

Universidad Tecnológica El Retoño.
No. de Oficio: 095/REC/2023.
Asunto: Art .37 1er Trimestre de 2023.

El Llano, Aguascalientes, a 12 de Abril del 2023.

MTRA. MARLENNE JOHVANA MENDOZA GÓNZALEZ
DIRECTORA GENERAL
UNIVERSIDADES TECNOLÓGICAS Y POLITÉCNICAS
P R E S E N T E .-

Por medio del presente, aprovecho para enviarle un afectuoso saludo y en respuesta a los oficios **No. 514.3.1.242-4/2023** me permito enviar en material adjunto al presente, en cumplimiento de la **Cláusula sexta y séptima, inciso i) del Convenio Específico para la Asignación de Recursos Financieros** para la operación de las Universidades Tecnológicas y Politécnicas 2023, así como su Formato de seguimiento complementario a U006, los cuales se envían en medios digitales, con la información de la Universidad Tecnológica El Retoño.

Sin más por el momento me despido reiterándole mi particular aprecio.

Cordialmente

DR. JORGE ALFREDO GUILLÉN MUÑOZ
RECTOR

C.C.P. ARCHIVO
ERG/MDCC



RECTORIA



"2023, AÑO DEL 50 ANIVERSARIO DE LA BENEMÉRITA UNIVERSIDAD AUTÓNOMA DE AGUASCALIENTES"



DESTINO DE LOS RECURSOS FEDERALES QUE RECIBEN UNIVERSIDADES E INSTITUCIONES DE EDUCACIÓN MEDIA SUPERIOR Y SUPERIOR

En términos del artículo 37, fracción IV del Decreto de Presupuesto de Egresos de la Federación para el Ejercicio Fiscal 2023

Estado de situación financiera

Cifras acumuladas desde enero al periodo que se reporta

Fracción IV
Situación Financiera


Trimestre: Primer trimestre 2023

1. Estados de situación financiera

2. Analítico de ingresos y egresos

3. Estado de origen y aplicación de los recursos públicos Federales

Nota aclaratoria: Favor de respetar la estructura de las columnas y fórmulas establecidas en el formato. No se considerará si se detecta alguna modificación.




Elaboró

Nombre, puesto y firma
M.E.A.P. Eduardo Rojas Guillén
Encargado de Contabilidad



Revisó

Nombre, puesto y firma
M.B.A. Megan Daniela Castañeda Camarillo
Directora de Administración y Finanzas



Autorizó

Nombre, puesto y firma
Dr. Jorge Alfredo Guillén Muñoz
Rector



Universidad Tecnológica el Retoño
Estado de Situación Financiera
Al 31 de Marzo de 2023
(Cifras en Pesos)

ACTIVO	\$168,557,472.24	\$176,124,881.21	PASIVO	\$459,482.79	\$2,317,052.74
ACTIVO CIRCULANTE	\$7,632,656.45	\$15,000,820.98	PASIVO CIRCULANTE	\$459,482.79	\$2,317,052.74
EFFECTIVO Y EQUIVALENTES	\$5,353,308.67	\$12,813,521.12	CUENTAS POR PAGAR A CORTO PLAZO	\$459,482.79	\$2,317,052.74
DERECHOS A RECIBIR EFFECTIVO O EQUIVALENTES	\$2,069,597.52	\$1,975,156.52	DOCUMENTOS POR PAGAR A CORTO PLAZO	\$0.00	\$0.00
DERECHOS A RECIBIR BIENES O SERVICIOS	\$0.00	\$0.00	PORCIÓN A CORTO PLAZO DE LA DEUDA PÚBLICA A LARGO PLAZO	\$0.00	\$0.00
INVENTARIOS	\$0.00	\$0.00	TÍTULOS Y VALORES A CORTO PLAZO	\$0.00	\$0.00
ALMACENES	\$0.00	\$0.00	PASIVOS DIFERIDOS A CORTO PLAZO	\$0.00	\$0.00
ESTIMACIÓN POR PÉRDIDA O DETERIORO DE ACTIVOS CIRCULANTES	\$0.00	\$0.00	FONDOS Y BIENES DE TERCEROS EN GARANTÍA Y/O ADMINISTRACIÓN A	\$0.00	\$0.00
OTROS ACTIVOS CIRCULANTES	\$209,750.26	\$212,143.34	PROVISIONES A CORTO PLAZO	\$0.00	\$0.00
			OTROS PASIVOS A CORTO PLAZO	\$0.00	\$0.00
Total de Activos Circulantes	\$7,632,656.45	\$15,000,820.98	Total de Pasivos Circulantes	\$459,482.79	\$2,317,052.74
ACTIVO NO CIRCULANTE	\$160,924,815.79	\$161,124,060.23	PASIVO NO CIRCULANTE	\$0.00	\$0.00
INVERSIONES FINANCIERAS A LARGO PLAZO	\$0.00	\$0.00	CUENTAS POR PAGAR A LARGO PLAZO	\$0.00	\$0.00
DERECHOS A RECIBIR EFFECTIVO O EQUIVALENTES A LARGO PLAZO	\$0.00	\$0.00	DOCUMENTOS POR PAGAR A LARGO PLAZO	\$0.00	\$0.00
BIENES INMUEBLES, INFRAESTRUCTURA Y CONSTRUCCIONES EN	\$156,975,275.87	\$156,975,275.87	DEUDA PÚBLICA A LARGO PLAZO	\$0.00	\$0.00
BIENES MUEBLES	\$37,824,402.02	\$37,803,657.74	PASIVOS DIFERIDOS A LARGO PLAZO	\$0.00	\$0.00
ACTIVOS INTANGIBLES	\$1,181,076.40	\$1,181,076.40	FONDOS Y BIENES DE TERCEROS EN GARANTÍA Y/O ADMINISTRACIÓN A	\$0.00	\$0.00
DEPRECIACIÓN, DETERIORO Y AMORTIZACIÓN ACUMULADA DE BIENES	-\$35,434,154.38	-\$35,214,165.66	PROVISIONES A LARGO PLAZO	\$0.00	\$0.00
ACTIVOS DIFERIDOS	\$0.00	\$0.00			
ESTIMACIÓN POR PÉRDIDA O DETERIORO DE ACTIVOS NO CIRCULANTES	\$55,584.18	\$55,584.18	Total de Pasivos No Circulantes	\$0.00	\$0.00
OTROS ACTIVOS NO CIRCULANTES	\$322,631.70	\$322,631.70			
Total de Activos No Circulantes	\$160,924,815.79	\$161,124,060.23	Total del Pasivo	\$459,482.79	\$2,317,052.74
Total del Activo	\$168,557,472.24	\$176,124,881.21	HACIENDA PÚBLICA/PATRIMONIO	\$168,097,989.45	\$173,807,828.47
			HACIENDA PÚBLICA/PATRIMONIO CONTRIBUIDO	\$102,991,183.13	\$102,991,183.13
			APORTACIONES	\$45,296,135.81	\$45,296,135.81
			DONACIONES DE CAPITAL	\$57,693,047.32	\$57,693,047.32
			ACTUALIZACIÓN DE LA HACIENDA PÚBLICA/PATRIMONIO	\$0.00	\$0.00
			HACIENDA PÚBLICA/PATRIMONIO GENERADO	\$65,106,806.32	\$69,530,041.85
			RESULTADOS DEL EJERCICIO (AHORRO/ DESAHORRO)	-\$1,411,055.13	-\$6,970,889.38
			RESULTADOS DE EJERCICIOS ANTERIORES	\$65,809,118.22	\$75,572,199.28
			REVALUOS	\$23,925,177.24	\$23,925,177.24
			RESERVAS	\$0.00	\$0.00
			RECTIFICACIONES DE RESULTADOS DE EJERCICIOS ANTERIORES	-\$23,216,434.01	-\$22,996,445.29
			EXCESO O INSUFICIENCIA EN LA ACTUALIZACIÓN DE LA HACIENDA	\$0.00	\$0.00
			RESULTADO POR POSICIÓN MONETARIA	\$0.00	\$0.00
			RESULTADO POR TENENCIA DE ACTIVOS NO MONETARIOS	\$0.00	\$0.00
			Total Hacienda Pública/Patrimonio	\$168,097,989.45	\$173,807,828.47
			Total del Pasivo y Hacienda Pública/Patrimonio	\$168,557,472.24	\$176,124,881.21
			CONTRATO DE COMODATO POR BIENES	\$0.00	\$0.00
			OTRAS EROGACIONES ESPECIALES	\$0.00	\$0.00

CUENTAS DE ORDEN CONTABLES	\$0.00	\$0.00
VALORES	\$0.00	\$0.00
VALORES EN CUSTODIA	\$0.00	\$0.00
CUSTODIA DE VALORES	\$0.00	\$0.00
INSTRUMENTOS DE CRÉDITO PRESTADOS A FORMADORES DE MERCADO	\$0.00	\$0.00
PRÉSTAMO DE INSTRUMENTOS DE CRÉDITO A FORMADORES DE	\$0.00	\$0.00
INSTRUMENTOS DE CRÉDITO RECIBIDOS EN GARANTÍA DE LOS	\$0.00	\$0.00
GARANTÍA DE CRÉDITOS RECIBIDOS DE LOS FORMADORES DE MERCADO	\$0.00	\$0.00
EMISIÓN DE OBLIGACIONES	\$0.00	\$0.00
AUTORIZACIÓN PARA LA EMISIÓN DE BONOS, TÍTULOS Y VALORES DE LA	\$0.00	\$0.00
AUTORIZACIÓN PARA LA EMISIÓN DE BONOS, TÍTULOS Y VALORES DE LA	\$0.00	\$0.00
EMISIONES AUTORIZADAS DE LA DEUDA PÚBLICA INTERNA Y EXTERNA	\$0.00	\$0.00
SUSCRIPCIÓN DE CONTRATOS DE PRÉSTAMOS Y OTRAS OBLIGACIONES	\$0.00	\$0.00
SUSCRIPCIÓN DE CONTRATOS DE PRÉSTAMOS Y OTRAS OBLIGACIONES	\$0.00	\$0.00
CONTRATOS DE PRÉSTAMOS Y OTRAS OBLIGACIONES DE LA DEUDA	\$0.00	\$0.00
AVALES Y GARANTÍAS	\$0.00	\$0.00
AVALES AUTORIZADOS	\$0.00	\$0.00
AVALES FIRMADOS	\$0.00	\$0.00
FIANZAS Y GARANTÍAS RECIBIDAS POR DEUDAS A COBRAR	\$0.00	\$0.00
FIANZAS Y GARANTÍAS RECIBIDAS	\$0.00	\$0.00
FIANZAS OTORGADAS PARA RESPALDAR OBLIGACIONES NO FISCALES	\$0.00	\$0.00
FIANZAS OTORGADAS DEL GOBIERNO PARA RESPALDAR OBLIGACIONES	\$0.00	\$0.00
JUICIOS	\$0.00	\$0.00
DEMANDAS JUDICIAL EN PROCESO DE RESOLUCIÓN	\$0.00	\$0.00
RESOLUCIÓN DE DEMANDAS EN PROCESO JUDICIAL	\$0.00	\$0.00
INVERSIÓN MEDIANTE PROYECTOS PARA PRESTACIÓN DE SERVICIOS	\$0.00	\$0.00
CONTRATOS PARA INVERSIÓN MEDIANTE PROYECTOS PARA PRESTACIÓN	\$0.00	\$0.00
INVERSIÓN PÚBLICA CONTRATADA MEDIANTE PROYECTOS PARA	\$0.00	\$0.00
BIENES EN CONCESIONADOS O EN COMODATO	\$0.00	\$0.00
BIENES BAJO CONTRATO EN CONCESIÓN	\$0.00	\$0.00
CONTRATO DE CONCESIÓN POR BIENES	\$0.00	\$0.00
BIENES BAJO CONTRATO EN COMODATO	\$0.00	\$0.00

CUENTAS DE ORDEN PRESUPUESTARIAS	\$0.00	\$0.00
LEY DE INGRESOS		
LEY DE INGRESOS ESTIMADA	\$44,100,000.00	\$40,343,428.00
LEY DE INGRESOS POR CECUTAR	\$50,343,756.92	\$8,432,514.90
MODIFICACIONES A LA LEY DE INGRESOS ESTIMADA	\$13,056,853.03	\$18,118,449.95
LEY DE INGRESOS DEVENGADA	\$6,615,096.11	\$50,029,383.05
LEY DE INGRESOS RECAUDADA	\$6,615,096.11	\$50,029,383.05
PRESUPUESTO DE EGRESOS		
PRESUPUESTO DE EGRESOS APROBADO	\$44,100,000.00	\$40,343,428.00
PRESUPUESTO DE EGRESOS POR EJERCER	\$47,624,654.02	\$12,496,721.77
MODIFICACIONES AL PRESUPUESTO DE EGRESOS APROBADO	\$13,056,853.03	\$18,118,449.95
PRESUPUESTO DE EGRESOS COMPROMETIDO	\$9,530,499.01	\$45,965,156.18
PRESUPUESTO DE EGRESOS DEVENGADO	\$9,530,499.01	\$45,937,227.80
PRESUPUESTO DE EGRESOS EJERCIDO	\$9,530,502.41	\$44,805,807.99
PRESUPUESTO DE EGRESOS PAGADO	\$9,499,436.96	\$44,804,099.95

DR. JORGE ALFREDO GUILLEN MUNDT
RECTOR

M.B.A. MEGAN DANIELA CASTAÑEDA CAMARILLO
DIRECTOR DE ADMINISTRACIÓN Y FINANZAS



Universidad Tecnológica el Retoño

Estado Analítico de Ingresos

Del 1 de Enero al 31 de Marzo de 2023

Rubro de Ingresos	Ingreso					Diferencia (6= 5 - 1)
	Estimado	Ampliaciones y Reducciones	Modificado	Devengado	Recaudado	
	-1	-2	(3= 1 + 2)	-4	-5	
Impuestos	0	0	0	0	0	0
Cuotas y Aportaciones de Seguridad Social	0	0	0	0	0	0
Contribuciones de Mejoras	0	0	0	0	0	0
Derechos	0	0	0	0	0	0
Productos	0	0	0	0	0	0
Aprovechamientos	0	0	0	60,717	60,717	60,717
Ingresos por Venta de Bienes, Prestación de Servicios y Otros Ingresos	10,078,000	8,225,822	18,303,822	2,502,779	2,502,779	-7,575,221
Participaciones, Aportaciones, Convenios, Incentivos Derivados de la Colaboración Fiscal y Fondos Distintos de Aportaciones	0	0	0	0	0	0
Transferencias, Asignaciones, Subsidios y Subvenciones, y Pensiones y Jubilaciones	34,022,000	4,833,031	38,855,031	4,251,600	4,251,600	-29,770,400
Ingresos Derivados de Financiamientos	0	0	0	0	0	0
Total	44,100,000	13,058,853	57,158,853	6,815,096	6,815,096	-37,284,904
				Ingresos excedentes		-37,284,904

Estado Analítico de Ingresos Por Fuente de Financiamiento	Ingreso					Diferencia (6= 5 - 1)
	Estimado	Ampliaciones y Reducciones	Modificado	Devengado	Recaudado	
	(1)	(2)	(3= 1 + 2)	(4)	(5)	
Ingresos del Poder Ejecutivo Federal o Estatal y de los Municipios	0	0	0	0	0	0
Impuestos	0	0	0	0	0	0
Cuotas y Aportaciones de Seguridad Social	0	0	0	0	0	0
Contribuciones de Mejoras	0	0	0	0	0	0
Derechos	0	0	0	0	0	0
Productos	0	0	0	0	0	0
Aprovechamientos	0	0	0	0	0	0
Participaciones, Aportaciones, Convenios, Incentivos Derivados de la Colaboración Fiscal y Fondos Distintos de Aportaciones	0	0	0	0	0	0
Transferencias, Asignaciones, Subsidios y Subvenciones, y Pensiones y Jubilaciones	0	0	0	0	0	0
Ingresos de los Entes Públicos de los Poderes Legislativo y Judicial, de los Órganos Autónomos y del Sector Paraestatal o Paramunicipal, así como de las Empresas Productivas del Estado	44,100,000	13,058,853	57,158,853	6,815,096	6,815,096	-37,284,904
Cuotas y Aportaciones de Seguridad Social	0	0	0	0	0	0
Productos	0	0	0	60,717	60,717	60,717
Ingresos por Venta de Bienes, Prestación de Servicios y Otros Ingresos	10,078,000	8,225,822	18,303,822	2,502,779	2,502,779	-7,575,221
Transferencias, Asignaciones, Subsidios y Subvenciones, y Pensiones y Jubilaciones	34,022,000	4,833,031	38,855,031	4,251,600	4,251,600	-29,770,400
Ingresos derivados de financiamiento	0	0	0	0	0	0
Ingresos Derivados de Financiamientos	0	0	0	0	0	0
Total	44,100,000	13,058,853	57,158,853	6,815,096	6,815,096	-37,284,904
				Ingresos excedentes		-37,284,904

DR. JORGE ALFREDO GUILLEN MUÑOZ
RECTOR

M.B.A. MEGAN DANIELA CASTAÑEDA CAMARILLO
DIRECTOR DE ADMINISTRACIÓN Y FINANZAS



Universidad Tecnológica el Retoño
Estado Analítico del Ejercicio del Presupuesto de Egresos
Clasificación por Objeto del Gasto (Capítulo y Concepto)
Del 1 de Enero al 31 de Marzo de 2023

Concepto	Egresos					Subejercicio 6 = (3 - 4)
	Aprobado 1	Ampliaciones/ (Reducciones) 2	Modificado 3 = (1 + 2)	Devengado 4	Pagado 5	
Servicios Personales	29,455,100	5,529,888	34,984,988	6,575,565	6,561,485	28,409,203
Remuneraciones al Personal de Carácter Permanente	15,091,800	2,809,942	17,901,742	3,440,299	3,440,299	14,461,443
Remuneraciones al Personal de Carácter Transitorio	4,881,600	969,840	5,851,440	1,742,276	1,742,276	4,109,164
Remuneraciones Adicionales y Especiales	3,408,300	2,312,812	5,721,112	136,922	122,851	5,584,190
Seguridad Social	4,297,400	696,225	3,301,175	814,083	814,083	2,487,092
Otras Prestaciones Sociales y Económicas	1,776,000	433,269	2,209,269	441,986	441,986	1,767,314
Previsiones	0	0	0	0	0	0
Pago de Estímulos a Servidores Públicos	0	0	0	0	0	0
Materiales y Suministros	1,004,400	159,197	1,160,597	232,695	232,695	927,903
Materiales de Administración, Emisión de Documentos y Artículos Oficiales	295,800	28,074	323,874	44,452	44,452	279,422
Alimentos y Utensilios	44,000	41,052	85,052	47,088	47,088	37,963
Materias Primas y Materiales de Producción y Comercialización	0	1,072	1,072	990	990	82
Materiales y Artículos de Construcción y de Reparación	70,000	-10,415	59,585	12,168	12,168	47,417
Productos Químicos, Farmacéuticos y de Laboratorio	55,000	-492	54,508	1,299	1,299	53,209
Combustibles, Lubricantes y Aditivos	324,000	492	324,492	28,705	28,705	295,787
Vestuario, Blancos, Prendas de Protección y Artículos Deportivos	140,800	78,680	219,280	78,440	78,440	140,820
Materiales y Suministros Para Seguridad	0	0	0	0	0	0
Herramientas, Refacciones y Accesorios Menores	75,000	17,755	92,755	19,552	19,552	73,203
Servicios Generales	12,818,700	-1,808,890	11,011,810	1,852,885	1,832,683	9,159,125
Servicios Básicos	909,000	-116,201	792,799	122,473	122,473	670,326
Servicios de Arrendamiento	1,612,900	93,333	1,706,233	287,414	287,414	1,418,818
Servicios Profesionales, Científicos, Técnicos y Otros Servicios	5,895,100	-2,071,627	3,823,473	484,527	464,524	3,338,946
Servicios Financieros, Bancarios y Comerciales	580,000	3,568	583,568	200,281	200,281	383,287
Servicios de Instalación, Reparación, Mantenimiento y Conservación	2,346,600	131,227	2,477,827	516,311	516,311	1,961,516
Servicios de Comunicación Social y Publicidad	180,000	54,138	234,138	88,461	88,461	125,677
Servicios de Traslado y Viáticos	38,400	50,704	89,104	44,157	44,157	44,947
Servicios Oficiales	450,000	8,337	458,337	67,621	67,621	390,716
Otros Servicios Generales	826,700	39,632	866,332	41,440	41,440	824,892
Transferencias, Asignaciones, Subsidios y Otras Ayudas	390,800	6,160,516	6,551,316	851,809	851,820	5,699,507
Transferencias Internas y Asignaciones al Sector Público	0	0	0	0	0	0
Transferencias al Resto del Sector Público	0	0	0	0	0	0
Subsidios y Subvenciones	0	0	0	0	0	0
Ayudas Sociales	390,800	6,160,516	6,551,316	851,809	851,820	5,699,507
Pensiones y Jubilaciones	0	0	0	0	0	0
Transferencias a Fideicomisos, Mandatos y Otros Análogos	0	0	0	0	0	0
Transferencias a la Seguridad Social	0	0	0	0	0	0
Donativos	0	0	0	0	0	0
Transferencias al Exterior	0	0	0	0	0	0
Bienes Muebles, Inmuebles e Intangibles	305,000	3,019,362	3,324,362	20,744	20,744	3,303,617
Mobiliario y Equipo de Administración	5,000	20,744	25,744	20,744	20,744	5,000
Mobiliario y Equipo Educativo y Recreativo	300,000	2,998,617	3,298,617	0	0	3,298,617
Equipo e Instrumental Médico y de Laboratorio	0	0	0	0	0	0
Vehículos y Equipo de Transporte	0	0	0	0	0	0
Equipo de Defensa y Seguridad	0	0	0	0	0	0
Maquinaria, Otros Equipos y Herramientas	0	0	0	0	0	0
Activos Biológicos	0	0	0	0	0	0
Bienes Inmuebles	0	0	0	0	0	0
Activos Intangibles	0	0	0	0	0	0
Inversión Pública	126,000	0	126,000	0	0	126,000
Obra Pública en Bienes de Dominio Público	0	0	0	0	0	0
Obra Pública en Bienes Propios	126,000	0	126,000	0	0	126,000
Proyectos Productivos y Acciones de Fomento	0	0	0	0	0	0
Inversiones Financieras y Otras Provisiones	0	0	0	0	0	0
Inversiones Para el Fomento de Actividades Productivas	0	0	0	0	0	0
Acciones y Participaciones de Capital	0	0	0	0	0	0
Compra de Títulos y Valores	0	0	0	0	0	0
Concesión de Préstamos	0	0	0	0	0	0
Inversiones en Fideicomisos, Mandatos y Otros Análogos	0	0	0	0	0	0
Otras Inversiones Financieras	0	0	0	0	0	0
Provisiones para Contingencias y Otras Erogaciones Especiales	0	0	0	0	0	0
Participaciones y Aportaciones	0	0	0	0	0	0
Participaciones	0	0	0	0	0	0
Aportaciones	0	0	0	0	0	0
Convenios	0	0	0	0	0	0
Deuda Pública	0	0	0	0	0	0
Amortización de la Deuda Pública	0	0	0	0	0	0
Intereses de la Deuda Pública	0	0	0	0	0	0
Comisiones de la Deuda Pública	0	0	0	0	0	0
Gastos de la Deuda Pública	0	0	0	0	0	0
Costo por Coberturas	0	0	0	0	0	0
Apoyos Financieros	0	0	0	0	0	0
Ayudos de Ejercicios Fiscales Anteriores (Adefas)	0	0	0	0	0	0
Total del Gasto	44,100,000	13,058,853	57,158,853	9,533,499	9,499,437	47,625,354

DR. JORGE ALFREDO GUILLEN MUÑOZ
RECTOR

M.B.A. MEGAN DANIELA CASTAÑEDA CAMARILLO
DIRECTORA DE ADMINISTRACIÓN Y FINANZAS



Universidad Tecnológica el Retoño

Estado de Origen y Aplicacion de Recursos

Del 01/enero/2023 al 31/marzo/2023

ORIGEN DE LOS RECURSOS

PRODUCTOS	60,717.30
INGRESOS POR VENTA DE BIENES Y PRESTACION DE SERVICIOS	2,502,778.81
TRANSFERENCIAS, ASIGNACIONES, SUBSIDIOS Y SUBVENCIONES, Y PENSIONES Y	4,251,600.00
Disminuciones del Activo	43,693,652.73
Incrementos del Pasivo	14,013,964.40
Incrementos del Patrimonio	166,837,855.76
TOTAL ORIGEN	231,360,569.00

APLICACIÓN DE LOS RECURSOS

SERVICIOS PERSONALES	6,575,565.47
MATERIALES Y SUMINISTROS	232,694.93
SERVICIOS GENERALES	1,852,685.18
AYUDAS SOCIALES	851,809.15
Incrementos del Activo	206,897,816.30
Disminuciones del Pasivo	13,554,481.61
Disminuciones del Patrimonio	3,957,792.31
EXISTENCIA EN EFECTIVO Y EQUIVALENTES AL	5,353,308.67
TOTAL APLICACIÓN	231,360,569.00

"Bajo protesta de decir verdad declaramos que los Estados Financieros y sus notas, son razonablemente correctos y son responsabilidad del emisor".

DR. JORGE ALFREDO GUILLÉN MUÑOZ
RECTOR

M.B.A. MEGAN DANIELA CASTAÑEDA CAMARILLO
DIRECTOR DE ADMINISTRACION Y FINANZAS



Informe de la aplicación de los recursos otorgados por la SEP. Ejercicio Fiscal 2022

Aguascalientes		U T "El Retoño"			
CLABE	18000250397			SANTANDER	
	1er Trimestre	2do Trimestre	3er Trimestre	4to Trimestre	
Recurso recibido	\$ -	\$ -	\$ -	\$ -	
Ejercido Cap. 1000	\$ -	\$ -	\$ -	\$ -	
Ejercido Cap. 2000	\$ -	\$ -	\$ -	\$ -	
Ejercido Cap. 3000	\$ -	\$ -	\$ -	\$ -	

Saldo final de los recursos otorgados en el Ejercicio Fiscal 2022 con objeto de reintegro.

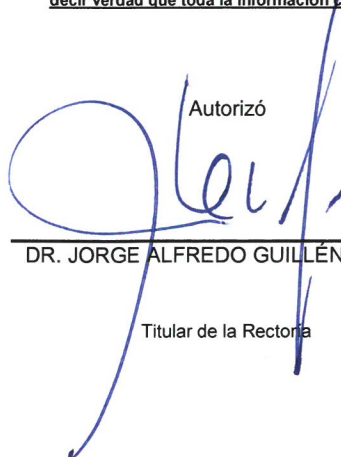
Recursos disponibles en la cuenta bancaria específica al 31 de diciembre	\$ -
Recursos comprometidos al 31 de diciembre que se deberán ejercer a más tardar el 30 de marzo del año siguiente	\$ -
Importe total a reintegrar a más tardar el 15 de enero del ejercicio fiscal siguiente (A+B)	\$ -
Importe de capital a reintegrar (A)	\$ -
Rendimientos bancarios a reintegrar (B)	\$ -


El detalle de los recursos en cada uno de los trimestres corresponden a la recepción de los recursos, así como los documentos anexos al informe, son parte integrante del mismo.

La Universidad manifiesta que lleva los registros específicos respecto de la aplicación de los recursos que se presentan en este informe y sus anexos, que los montos se encuentran soportados con la documentación que comprueba plenamente y justifica el gasto, misma que se encuentra bajo su resguardo y custodia, la cual ha sido cancelada con la leyenda correspondiente y se encuentra disponible para los órganos de fiscalización y control de carácter federal y estatal que lo soliciten; así como los de carácter judicial, ya sean del fuero común y/o federal.

Lo anterior, en cumplimiento al Artículo 70 de la Ley General de Contabilidad Gubernamental, la Clausula "sexta" del convenio de apoyo Financiero y los "Criterios Generales para la Distribución del Programa Presupuestario U006" emitidos por la Subsecretaría de Educación Superior.

Los que suscriben el presente informe, en ejercicio de las facultades que les otorgan los cargos que ostentan en la Universidad, declaran bajo protesta de decir verdad que toda la información contenida en el mismo, así como los anexos que lo acompañan son ciertos y verificables en cualquier momento.

Autorizó

DR. JORGE ALFREDO GUILLÉN MUÑOZ
Titular de la Rectoría

Elaboró

MBA. MEGAN DANIELA CASTAÑEDA CAMARILLO
Titular de la Dirección de Administración, Finanzas u
homólogo