


DESTINO DE LOS RECURSOS FEDERALES QUE RECIBEN UNIVERSIDADES E INSTITUCIONES DE EDUCACIÓN MEDIA SUPERIOR Y SUPERIOR
 En términos del artículo 37, fracción II del Decreto de Presupuesto de Egresos de la Federación para el Ejercicio Fiscal 2023
 Costo de la plantilla de personal
 Cifras acumuladas desde enero al periodo que se reporta

Fracción II
Costo de la nómina del personal docente, no docente, administrativo y manual

Universidad / Institución	Categoría	Tipo de personal 1_ /	Estructura de la Plantilla									Costo total de la plantilla (Pesos)			
			Costo unitario bruto (pesos)			Número de plazas			Responsabilidad laboral	Ubicación	Enero	Febrero	Marzo	Acumulado Enero-marzo	
			Enero	Febrero	Marzo	Enero	Febrero	Marzo							
UNIVERSIDAD TECNOLÓGICA	RECTOR	Personal de mando	65,831.40	65,831.40	65,831.40	1	1	1	Administrativo	AGUASCALIENTES	65831.40	65831.40	65831.40	197494.20	
UNIVERSIDAD TECNOLÓGICA	JEFE DE DEPARTAMENTO	Administrativo	11,585.51	12,715.80	12,715.80	6	6	6	Administrativo	AGUASCALIENTES	69513.06	76294.80	76294.80	222102.66	
UNIVERSIDAD TECNOLÓGICA	PROFESOR ASOCIADO "A"	Académico	7,715.16	7,715.16	7,715.16	1	1	1	Docente	AGUASCALIENTES	7715.16	7715.16	7715.16	23145.48	
UNIVERSIDAD TECNOLÓGICA	PROFESOR ASOCIADO "C"	Académico	9,693.24	9,693.24	9,693.24	1	1	1	Docente	AGUASCALIENTES	9693.24	9693.24	9693.24	29078.72	
UNIVERSIDAD TECNOLÓGICA	PROFESOR DE ASIGNATURA "B" (H/S/M)	Académico	8,037.90	8,037.90	8,037.90	17	17	17	Docente	AGUASCALIENTES	136644.30	136644.30	136644.30	409932.90	
UNIVERSIDAD TECNOLÓGICA	COORDINADOR	Administrativo	6,775.26	6,097.73	6,097.73	5	5	5	Administrativo	AGUASCALIENTES	33876.30	30488.67	30488.67	94853.64	
UNIVERSIDAD TECNOLÓGICA	JEFE DE OFICINA	Administrativo	3,176.99	4,235.99	4,235.99	2	1	1	Administrativo	AGUASCALIENTES	6353.97	4235.99	4235.99	14825.93	
UNIVERSIDAD TECNOLÓGICA	ASIMILADOS PROFESOR ASOCIADO "C"	Académico	18,730.85	19,396.45	19,396.46	3	3	3	Docente	AGUASCALIENTES	58192.55	58159.36	58159.36	172511.29	
Total			131,546.31	133,713.67	133,713.67	36.00	35.00	35.00			385,919.98	389,062.91	389,062.93	1,163,945.82	

Por favor respetar la estructura de las columnas y fórmulas establecidas en el formato


 Elaboró
 IFF Mansela Romo Ruiz
 Coordinación Contabilidad y Presupuesto


 Revisó
 Lic. Carlos Alberto Colín Sandoval
 Jefe de Administración y Finanzas


 Autorizó
 Mup. Fernando Herrera Avila
 Rector

DESTINO DE LOS RECURSOS FEDERALES QUE RECIBEN UNIVERSIDADES E INSTITUCIONES DE EDUCACIÓN MEDIA SUPERIOR Y SUPERIOR

En términos del artículo 37, fracción IV del Decreto de Presupuesto de Egresos de la Federación para el Ejercicio Fiscal 2023

Estado de situación financiera

Cifras acumuladas desde enero al periodo que se reporta

**Fracción IV
Situación Financiera**

Trimestre: Primer trimestre 2023

1. Estados de situación financiera
2. Analítico de ingresos y egresos
3. Estado de origen y aplicación de los recursos públicos Federales

Por favor respetar la estructura de las columnas y fórmulas establecidas en el formato.



Elaboró
IFF Marisela Romo Ruiz
Coordinación Contabilidad y Presupuesto



Revisó
Lic. Carlos Alberto Colín Sandoval
Jefe de Administración y Finanzas



Autorizó
Mtro. Fernando Herrera Avila
Rector

DESTINO DE LOS RECURSOS FEDERALES QUE RECIBEN UNIVERSIDADES E INSTITUCIONES DE EDUCACIÓN MEDIA SUPERIOR Y SUPERIOR

En términos del artículo 37, fracción V del Decreto de Presupuesto de Egresos de la Federación para el Ejercicio Fiscal 2023


Programas y cumplimiento de metas


Cifras acumuladas desde enero al periodo que se reporta

Fracción V
Información sobre la matrícula de inicio y fin de cada ciclo escolar

Universidad / Institución	Ciclo escolar	Inicio ó Fin	Número de Alumnos	Nivel Educativo (Media Superior o superior)	Tipo de Servicio o Subsistema
UNIVERSIDAD TECNOLÓGICA METROPOLITANA DE AGUASCALIENTES	2023	04/01/2023	684	SUPERIOR	ESCOLAR

Por favor respetar la estructura de las columnas y fórmulas establecidas en el formato.


Elaboró
IFF Marisela Romo Ruiz
Coordinación Contabilidad y Presupuesto


Revisó
Lic. Carlos Alberto Colín Sandoval
Jefe de Administración y Finanzas


Autorizó
Mtro. Fernando Herrera Ávila
Rector

UNIVERSIDAD TECNOLÓGICA METROPOLITANA DE AGUASCALIENTES
Estado de Situación Financiera
Al 31 de Marzo de 2023
(Cifras en Pesos)

Concepto	2023	2022	Concepto	2023	2022
ACTIVO			PASIVO		
Activo Circulante			Pasivo Circulante		
Efectivo y Equivalentes	3,349,019	1,814,938	Cuentas por Pagar a Corto Plazo	317,914	775,713
Derechos a Recibir Efectivo o Equivalentes	53,000	0	Documentos por Pagar a Corto Plazo	0	0
Derechos a Recibir Bienes o Servicios	0	0	Porción a Corto Plazo de la Deuda Pública a Largo Plazo	0	0
Inventarios	0	0	Títulos y Valores a Corto Plazo	0	0
Almacenes	0	0	Pasivos Diferidos a Corto Plazo	0	0
Estimación por Pérdida o Deterioro de Activos Circulantes	0	0	Fondos y Bienes de Terceros en Garantía y/o Administración a Corto Plazo	0	0
Otros Activos Circulantes	114,207	114,207	Provisiones a Corto Plazo	0	0
			Otros Pasivos a Corto Plazo	0	0
Total de Activos Circulantes	3,516,226	1,929,145	Total de Pasivos Circulantes	317,914	775,713
Activo No Circulante			Pasivo No Circulante		
Inversiones Financieras a Largo Plazo	0	0	Cuentas por Pagar a Largo Plazo	0	0
Derechos a Recibir Efectivo o Equivalentes a Largo Plazo	0	0	Documentos por Pagar a Largo Plazo	0	0
Bienes Inmuebles, Infraestructura y Construcciones en Proceso	181,793,089	181,793,089	Deuda Pública a Largo Plazo	0	0
Bienes Muebles	20,573,037	20,562,635	Pasivos Diferidos a Largo Plazo	0	0
Activos Intangibles	212,078	212,078	Fondos y Bienes de Terceros en Garantía y/o en Administración a Largo Plazo	0	0
Depreciación, Deterioro y Amortización Acumulada de Bienes	-13,871,446	-13,871,446	Provisiones a Largo Plazo	0	0
Activos Diferidos	0	0			
Estimación por Pérdida o Deterioro de Activos no Circulantes	0	0	Total de Pasivos No Circulantes	0	0
Otros Activos no Circulantes	0	0			
Total de Activos No Circulantes	188,706,758	188,696,355	Total del Pasivo	317,914	775,713
Total del Activo	192,222,984	190,625,500	HACIENDA PÚBLICA/PATRIMONIO		
			Hacienda Pública/Patrimonio Contribuido	64,143,748	64,143,748
			Aportaciones	34,158,782	34,158,782
			Donaciones de Capital	29,984,966	29,984,966
			Actualización de la Hacienda Pública /Patrimonio	0	0
			Hacienda Pública/Patrimonio Generado	127,761,322	125,706,040
			Resultados del Ejercicio (Ahorro/Desahorro)	2,055,282	-6,781,727
			Resultados de Ejercicios Anteriores	130,189,025	136,970,752
			Revalúos	0	0
			Reservas	0	0
			Rectificaciones de Resultados de Ejercicios Anteriores	-4,482,985	-4,482,985
			Exceso o Insuficiencia en la Actualización de la Hacienda Pública/Patrimonio	0	0
			Resultado por Posición Monetaria	0	0
			Resultado por Tenencia de Activos no Monetarios	0	0
			Total Hacienda Pública/Patrimonio	191,905,070	189,849,788
			Total del Pasivo y Hacienda Pública /Patrimonio	192,222,984	190,625,500

Bajo protesta de decir verdad declaramos que los Estados Financieros y sus notas, son razonablemente correctos y son responsabilidad del emisor.

UNIVERSIDAD TECNOLÓGICA METROPOLITANA DE AGUASCALIENTES

Estado Analítico de Ingresos

Del 1 de Enero al 31 de Marzo de 2023

Rubro de Ingresos	Ingreso					Diferencia (6= 5 - 1)
	Estimado	Ampliaciones y Reducciones	Modificado	Devengado	Recaudado	
	(1)	(2)	(3= 1 + 2)	(4)	(5)	
Impuestos	0	0	0	0	0	0
Cuotas y Aportaciones de Seguridad Social	0	0	0	0	0	0
Contribuciones de Mejoras	0	0	0	0	0	0
Derechos	0	0	0	0	0	0
Productos	0	0	0	98	98	98
Aprovechamientos	0	0	0	0	0	0
Ingresos por Venta de Bienes, Prestación de Servicios y Otros Ingresos	6,760,000	0	6,760,000	1,765,585	1,765,585	-4,994,415
Participaciones, Aportaciones, Convenios, Incentivos Derivados de la Colaboración Fiscal y Fondos Distintos de Aportaciones	0	0	0	0	0	0
Transferencias, Asignaciones, Subsidios y Subvenciones, y Pensiones y Jubilaciones	17,412,777	0	17,412,777	6,113,602	6,113,602	-11,299,175
Ingresos Derivados de Financiamientos	0	0	0	0	0	0
Total	24,172,777	0	24,172,777	7,879,284	7,879,284	
				Ingresos excedentes		-16,293,493

Estado Analítico de Ingresos Por Fuente de Financiamiento	Ingreso					Diferencia (6= 5 - 1)
	Estimado	Ampliaciones y Reducciones	Modificado	Devengado	Recaudado	
	(1)	(2)	(3= 1 + 2)	(4)	(5)	
Ingresos del Poder Ejecutivo Federal o Estatal y de los Municipios	0	0	0	0	0	0
Impuestos	0	0	0	0	0	0
Cuotas y Aportaciones de Seguridad Social	0	0	0	0	0	0
Contribuciones de Mejoras	0	0	0	0	0	0
Derechos	0	0	0	0	0	0
Productos	0	0	0	0	0	0
Aprovechamientos	0	0	0	0	0	0
Participaciones, Aportaciones, Convenios, Incentivos Derivados de la Colaboración Fiscal y Fondos Distintos de Aportaciones	0	0	0	0	0	0
Transferencias, Asignaciones, Subsidios y Subvenciones, y Pensiones y Jubilaciones	0	0	0	0	0	0
Ingresos de los Entes Públicos de los Poderes Legislativo y Judicial, de los Órganos Autónomos y del Sector Paraestatal o Paramunicipal, así como de las Empresas Productivas del Estado	24,172,777	0	24,172,777	7,879,284	7,879,284	-16,293,493
Cuotas y Aportaciones de Seguridad Social	0	0	0	0	0	0
Productos	0	0	0	98	98	98
Ingresos por Venta de Bienes, Prestación de Servicios y Otros Ingresos	6,760,000	0	6,760,000	1,765,585	1,765,585	-4,994,415
Transferencias, Asignaciones, Subsidios y Subvenciones, y Pensiones y Jubilaciones	17,412,777	0	17,412,777	6,113,602	6,113,602	-11,299,175
Ingresos derivados de financiamiento	0	0	0	0	0	0
Ingresos Derivados de Financiamientos	0	0	0	0	0	0
Total	24,172,777	0	24,172,777	7,879,284	7,879,284	
				Ingresos excedentes		-16,293,493

UNIVERSIDAD TECNOLÓGICA METROPOLITANA DE AGUASCALIENTES
Estado Analítico del Ejercicio del Presupuesto de Egresos
Clasificación por Objeto del Gasto (Capítulo y Concepto)
Del 1 de Enero al 31 de Marzo de 2023

Concepto	Egresos					Subejercicio
	Aprobado	Ampliaciones/ (Reducciones)	Modificado	Devengado	Pagado	
	1	2	3 = (1 + 2)	4	5	
Servicios Personales	16,303,681	-885,096	15,418,585	4,128,391	4,128,391	11,290,194
Remuneraciones al Personal de Carácter Permanente	7,201,800	-2,507,711	4,694,089	1,299,517	1,299,517	3,394,572
Remuneraciones al Personal de Carácter Transitorio	5,544,781	730,168	6,274,949	2,412,947	2,412,947	3,862,002
Remuneraciones Adicionales y Especiales	2,289,100	620,325	2,909,425	9,843	9,843	2,899,583
Seguridad Social	1,268,000	-216,207	1,051,793	306,302	306,302	745,491
Otras Prestaciones Sociales y Económicas	0	488,328	488,328	99,781	99,781	388,547
Previsiones	0	0	0	0	0	0
Pago de Estímulos a Servidores Públicos	0	0	0	0	0	0
Materiales y Suministros	1,141,000	52,093	1,193,093	262,692	262,692	930,401
Materiales de Administración, Emisión de Documentos y Artículos Oficiales	320,400	5,783	326,183	98,829	98,829	227,354
Alimentos y Utensilios	221,100	-19,613	201,487	46,033	46,033	155,455
Materias Primas y Materiales de Producción y Comercialización	11,000	-4,184	6,816	0	0	6,816
Materiales y Artículos de Construcción y de Reparación	37,500	-2,286	35,214	4,953	4,953	30,261
Productos Químicos, Farmacéuticos y de Laboratorio	145,000	-11,892	133,108	0	0	133,108
Combustibles, Lubricantes y Aditivos	300,000	0	300,000	59,900	59,900	240,100
Vestuario, Blancos, Prendas de Protección y Artículos Deportivos	106,000	892	106,892	1,610	1,610	105,282
Materiales y Suministros Para Seguridad	0	0	0	0	0	0
Herramientas, Refacciones y Accesorios Menores	0	83,392	83,392	51,367	51,367	32,025
Servicios Generales	6,728,096	822,600	7,550,696	1,432,920	1,432,920	6,117,777
Servicios Básicos	306,000	-5,909	300,091	2,709	2,709	297,382
Servicios de Arrendamiento	654,400	159,955	814,355	298,336	298,336	516,019
Servicios Profesionales, Científicos, Técnicos y Otros Servicios	2,764,548	163,698	2,928,246	297,964	297,964	2,630,282
Servicios Financieros, Bancarios y Comerciales	140,000	163,833	303,833	163,833	163,833	140,000
Servicios de Instalación, Reparación, Mantenimiento y Conservación	1,938,548	319,519	2,258,067	426,973	426,973	1,831,094
Servicios de Comunicación Social y Publicidad	287,600	-88,338	199,262	31,004	31,004	168,258
Servicios de Traslado y Viáticos	156,000	8,820	164,820	53,254	53,254	111,566
Servicios Oficiales	244,000	87,955	331,955	100,195	100,195	231,760
Otros Servicios Generales	237,000	13,067	250,067	58,651	58,651	191,416
Transferencias, Asignaciones, Subsidios y Otras Ayudas	0	0	0	0	0	0
Transferencias Internas y Asignaciones al Sector Público	0	0	0	0	0	0
Transferencias al Resto del Sector Público	0	0	0	0	0	0
Subsidios y Subvenciones	0	0	0	0	0	0
Ayudas Sociales	0	0	0	0	0	0
Pensiones y Jubilaciones	0	0	0	0	0	0
Transferencias a Fideicomisos, Mandatos y Otros Análogos	0	0	0	0	0	0
Transferencias a la Seguridad Social	0	0	0	0	0	0
Donativos	0	0	0	0	0	0
Transferencias al Exterior	0	0	0	0	0	0
Bienes Muebles, Inmuebles e Intangibles	0	10,403	10,403	10,403	10,403	0
Mobiliario y Equipo de Administración	0	10,403	10,403	10,403	10,403	0
Mobiliario y Equipo Educativo y Recreativo	0	0	0	0	0	0

UNIVERSIDAD TECNOLÓGICA METROPOLITANA DE AGUASCALIENTES
Estado Analítico del Ejercicio del Presupuesto de Egresos
Clasificación por Objeto del Gasto (Capítulo y Concepto)
Del 1 de Enero al 31 de Marzo de 2023

Concepto	Egresos					Subejercicio
	Aprobado	Ampliaciones/ (Reducciones)	Modificado	Devengado	Pagado	
	1	2	3 = (1 + 2)	4	5	
Equipo e Instrumental Médico y de Laboratorio	0	0	0	0	0	0
Vehículos y Equipo de Transporte	0	0	0	0	0	0
Equipo de Defensa y Seguridad	0	0	0	0	0	0
Maquinaria, Otros Equipos y Herramientas	0	0	0	0	0	0
Activos Biológicos	0	0	0	0	0	0
Bienes Inmuebles	0	0	0	0	0	0
Activos Intangibles	0	0	0	0	0	0
Inversión Pública	0	0	0	0	0	0
Obra Pública en Bienes de Dominio Público	0	0	0	0	0	0
Obra Pública en Bienes Propios	0	0	0	0	0	0
Proyectos Productivos y Acciones de Fomento	0	0	0	0	0	0
Inversiones Financieras y Otras Provisiones	0	0	0	0	0	0
Inversiones Para el Fomento de Actividades Productivas	0	0	0	0	0	0
Acciones y Participaciones de Capital	0	0	0	0	0	0
Compra de Títulos y Valores	0	0	0	0	0	0
Concesión de Préstamos	0	0	0	0	0	0
Inversiones en Fideicomisos, Mandatos y Otros Análogos	0	0	0	0	0	0
Otras Inversiones Financieras	0	0	0	0	0	0
Provisiones para Contingencias y Otras Erogaciones Especiales	0	0	0	0	0	0
Participaciones y Aportaciones	0	0	0	0	0	0
Participaciones	0	0	0	0	0	0
Aportaciones	0	0	0	0	0	0
Convenios	0	0	0	0	0	0
Deuda Pública	0	0	0	0	0	0
Amortización de la Deuda Pública	0	0	0	0	0	0
Intereses de la Deuda Pública	0	0	0	0	0	0
Comisiones de la Deuda Pública	0	0	0	0	0	0
Gastos de la Deuda Pública	0	0	0	0	0	0
Costo por Coberturas	0	0	0	0	0	0
Apoyos Financieros	0	0	0	0	0	0
Adeudos de Ejercicios Fiscales Anteriores (Adefas)	0	0	0	0	0	0
Total del Gasto	24,172,777	0	24,172,777	5,834,405	5,834,405	18,338,372



UNIVERSIDAD TECNOLÓGICA METROPOLITANA DE AGUASCALIENTES

Estado de Origen y Aplicación de Recursos Del 01/ene./2023 al 31/mar./2023

Usr: Cont2
Rep: rptEstadoOrigenAplicacion

Fecha y hora de Impresión | 13/abr./2023
03:52 p. m.

ORIGEN DE LOS RECURSOS

PRODUCTOS	\$97.63
INGRESOS POR VENTA DE BIENES Y PRESTACIÓN DE SERVICIOS	\$1,765,584.58
TRANSFERENCIAS, ASIGNACIONES, SUBSIDIOS Y SUBVENCIONES	\$6,113,602.00
Disminuciones del Activo	\$21,887,929.25
Incrementos del Pasivo	\$8,056,380.56
Incrementos del Patrimonio	\$183,068,060.61
TOTAL ORIGEN	\$220,891,654.63

APLICACIÓN DE LOS RECURSOS

SERVICIOS PERSONALES	\$4,128,390.57
MATERIALES Y SUMINISTROS	\$262,691.78
SERVICIOS GENERALES	\$1,432,919.58
Incrementos del Activo	\$210,761,894.09
Disminuciones del Pasivo	\$7,738,466.80
Disminuciones del Patrimonio	-\$6,781,727.03
EXISTENCIA EN EFECTIVO Y EQUIVALENTES AL	\$3,349,018.84
TOTAL APLICACIÓN	\$220,891,654.63

Informe de la aplicación de los recursos otorgados por la SEP. Ejercicio Fiscal 2023

Aguascalientes	U T Metropolitana de Aguascalientes
----------------	-------------------------------------

	CLABE			
	012010001196684113		BBVA Bancomer	
	1er Trimestre	2do Trimestre	3er Trimestre	4to Trimestre
Recurso recibido	\$ 2,044,002.00	\$ -	\$ -	\$ -
Ejercido Cap. 1000	\$ 1,163,945.82	\$ -	\$ -	\$ -
Ejercido Cap. 2000	\$ -	\$ -	\$ -	\$ -
Ejercido Cap. 3000	\$ 143,694.64	\$ -	\$ -	\$ -

Saldo final de los recursos otorgados en el Ejercicio Fiscal 2023 con objeto de reintegro.

Recursos disponibles en la cuenta bancaria específica al 31 de diciembre	\$ 736,361.54
Recursos comprometidos al 31 de diciembre que se deberán ejercer a más tardar el 30 de marzo del año siguiente	\$ -
Importe total a reintegrar a más tardar el 15 de enero del ejercicio fiscal siguiente (A+B)	\$ 736,361.54
Importe de capital a reintegrar (A)	\$ 736,361.54
Rendimientos bancarios a reintegrar (B)	\$ -

El detalle de los recursos en cada uno de los trimestres corresponden a la recepción de los recursos, así como los documentos anexos al informe, son parte integrante del mismo.

La Universidad manifiesta que lleva los registros específicos respecto de la aplicación de los recursos que se presentan en este informe y sus anexos, que los montos se encuentran soportados con la documentación que comprueba plenamente y justifica el gasto, misma que se encuentra bajo su resguardo y custodia, la cual ha sido cancelada con la leyenda correspondiente y se encuentra disponible para los órganos de fiscalización y control de carácter federal y estatal que lo soliciten, así como los de carácter judicial, ya sean del fuero común y/o federal.

Lo anterior, en cumplimiento al Artículo 70 de la Ley General de Contabilidad Gubernamental, la Clausula "sexta" del convenio de apoyo Financiero y los "Criterios Generales para la Distribución del Programa Presupuestario U006" emitidos por la Subsecretaría de Educación Superior.

Los que suscriben el presente informe, en ejercicio de las facultades que les otorgan los cargos que ostentan en la Universidad, declaran bajo protesta de decir verdad que toda la información contenida en el mismo, así como los anexos que lo acompañan son ciertos y verificables en cualquier momento.


Autorizó



 Mtro. Fernando Herrera Ávila

Titular de la Rectoría

Elaboró



 Lic. Carlos Alberto Colín Sandoval

 Titular de la Dirección de Administración, Finanzas u
 homólogo

Programa Presupuestario: U006 "Subsidios a organismos descentralizados estatales"
Informe de la aplicación de los recursos otorgados por la SEP. Ejercicio Fiscal 2023

I. Datos generales del subsidio otorgado.

Entidad Federativa:	Aguascalientes	Tipo de Universidad:	Universidad Tecnológica
Universidad:	U T Metropolitana de Aguascalientes	Monto Federal otorgado por convenio.	\$ 7,494,677.00

II. Datos financieros.

Datos de la cuenta específica productiva para el ejercicio del recursos :

Número de cuenta CLABE:	012010001196684113	Institución financiera	BBVA Bancomer
-------------------------	--------------------	------------------------	---------------

Recursos Federales recibidos:

Mes	Fecha de Transferencia	Importe
Enero		-
Febrero		-
Marzo	29/03/2023	2,044,002.00
Abril		
Mayo		
Junio		
Julio		
Agosto		
Septiembre		
Octubre		
Noviembre		
Diciembre		
TOTAL		2,044,002.00

III. Servidores públicos que suscriben el presente informe

Nombre completo del titular de la Rectoría de la Universidad	Mtro. Fernando Herrera Ávila
--	------------------------------

Nombre completo del titular de la Dirección de Administración, Finanzas u homólogo	Lic. Carlos Alberto Colín Sandoval
--	------------------------------------