



Oficio: REC 080/23

Fecha: Abril 04 de 2023

Asunto: Envió reporte primer trimestre  
ejercicio 2023

*Dra. Carmen E. Rodríguez Armenta*  
*Directora General de Educación Superior Universitaria e Intercultural*  
*Presente*

Derivado de nuestras obligaciones establecidas en el Artículo 37 del Presupuesto de Egresos para la Federación para el Ejercicio 2023 publicado en el Diario Oficial de la Federación el 28 de noviembre de 2022, me permito enviar en archivo digital al correo [jose.martinez@nube.sep.gob.mx](mailto:jose.martinez@nube.sep.gob.mx); [carmenta.r@nube.sep.gob.mx](mailto:carmenta.r@nube.sep.gob.mx) los reportes del destino de los recursos federales que reciben las instituciones de educación media superior y superior correspondientes al primer trimestre del año 2023.

Sin otro particular, aprovecho la ocasión para enviarle un cordial saludo.

*Atentamente*

*Mtra. Shirley Zazil Álvarez Escobar*  
*Rectora*

**DESTINO DE LOS RECURSOS FEDERALES QUE RECIBEN UNIVERSIDADES E INSTITUCIONES DE EDUCACIÓN MEDIA SUPERIOR Y SUPERIOR**

En términos del artículo 37, fracción I del Decreto de Presupuesto de Egresos de la Federación para el Ejercicio Fiscal 2023

Programas y cumplimiento de metas

La información presentada es acumulada al periodo que se reporta

Enero - Diciembre 2023

**Fracción I**

| Nombre de la Universidad                            | Programas PEF/2023  | A<br>R/M | PRIMER TRIMESTRE DEL 2023   |          |          | NOTA | SEGUNDO TRIMESTRE DEL 2023  |          |          | NOTA | TERCER TRIMESTRE DEL 2023   |          |            | NOTA | CUARTO TRIMESTRE DEL 2023   |           |           | NOTA |
|---|---|----------|---|----------|----------|------|---|----------|----------|------|---|----------|------------|------|---|-----------|-----------|------|
|   |   |          | LOS PROGRAMAS A LOS QUE SE DESTINEN LOS RECURSOS FEDERALES (MILES DE PESOS) |          |          |      | LOS PROGRAMAS A LOS QUE SE DESTINEN LOS RECURSOS FEDERALES (MILES DE PESOS) |          |          |      | LOS PROGRAMAS A LOS QUE SE DESTINEN LOS RECURSOS FEDERALES (MILES DE PESOS) |          |            |      | LOS PROGRAMAS A LOS QUE SE DESTINEN LOS RECURSOS FEDERALES (MILES DE PESOS) |           |           |      |
|   |   |          | Enero   | Febrero  | Marzo    |      | Abril   | Mayo     | Junio    |      | Julio   | Agosto   | Septiembre |      | Octubre   | Noviembre | Diciembre |      |
| U<br>.<br>d<br>e<br>O<br>r<br>i<br>e<br>n<br>t<br>e | SUBSIDIOS FEDERALES PARA ORGANISMOS DESCENTRALIZADOS ESTATALES U006 | A        | 0.00  | 2,523.00 | 4,716.00 |      | 4,716.00  | 4,716.00 | 4,716.00 |      | 4,716.00  | 4,716.00 | 4,716.00   |      | 4,716.00  | 4,716.00  | 4,716.00  |      |
|   |   | R/M      | 0.00  | 2,523.00 | 2,193.00 |      | 0.00  | 0.00     | 0.00     |      | 0.00  | 0.00     | 0.00       |      | 0.00  | 0.00      | 0.00      |      |
|   | PROGRAMA PARA EL DESARROLLO PROFESIONAL DOCENTE (PRODEP) S247       | A        | 0.00  | 0.00     | 0.00     |      | 0.00  | 0.00     | 0.00     |      | 0.00  | 0.00     | 0.00       |      | 0.00  | 0.00      | 0.00      |      |
|   |   | R/M      | 0.00  | 0.00     | 0.00     |      | 0.00  | 0.00     | 0.00     |      | 0.00  | 0.00     | 0.00       |      | 0.00  | 0.00      | 0.00      |      |
|   | EXTRAORDINARIO U006   | A        | 0.00  | 0.00     | 0.00     |      | 0.00  | 0.00     | 0.00     |      | 0.00  | 0.00     | 0.00       |      | 0.00  | 0.00      | 0.00      |      |
|   |   | R/M      | 0.00  | 0.00     | 0.00     |      | 0.00  | 0.00     | 0.00     |      | 0.00  | 0.00     | 0.00       |      | 0.00  | 0.00      | 0.00      |      |
|   | AAA   | A        | 0.00  | 0.00     | 0.00     |      | 0.00  | 0.00     | 0.00     |      | 0.00  | 0.00     | 0.00       |      | 0.00  | 0.00      | 0.00      |      |
|   |   | R/M      | 0.00  | 0.00     | 0.00     |      | 0.00  | 0.00     | 0.00     |      | 0.00  | 0.00     | 0.00       |      | 0.00  | 0.00      | 0.00      |      |
| BBB   | A   | 0.00     | 0.00  | 0.00     |          | 0.00 | 0.00  | 0.00     |          | 0.00 | 0.00  | 0.00     |            | 0.00 | 0.00  | 0.00      |           |      |
|   | R/M   | 0.00     | 0.00  | 0.00     |          | 0.00 | 0.00  | 0.00     |          | 0.00 | 0.00  | 0.00     |            | 0.00 | 0.00  | 0.00      |           |      |
| CCC   | A   | 0.00     | 0.00  | 0.00     |          | 0.00 | 0.00  | 0.00     |          | 0.00 | 0.00  | 0.00     |            | 0.00 | 0.00  | 0.00      |           |      |
|   | R/M   | 0.00     | 0.00  | 0.00     |          | 0.00 | 0.00  | 0.00     |          | 0.00 | 0.00  | 0.00     |            | 0.00 | 0.00  | 0.00      |           |      |
|   | A   | 0.00     | 0.00  | 0.00     |          | 0.00 | 0.00  | 0.00     |          | 0.00 | 0.00  | 0.00     |            | 0.00 | 0.00  | 0.00      |           |      |
|   | R/M   | 0.00     | 0.00  | 0.00     |          | 0.00 | 0.00  | 0.00     |          | 0.00 | 0.00  | 0.00     |            | 0.00 | 0.00  | 0.00      |           |      |
| SUMA DEL MES  |   |          | 0.00  | 2,523.00 | 2,193.00 |      | 0.00  | 0.00     | 0.00     |      | 0.00  | 0.00     | 0.00       |      | 0.00  | 0.00      | 0.00      |      |
| SUMAS ACUMULADAS                                    |   |          | 0.00  | 2,523.00 | 4,716.00 |      | 4,716.00  | 4,716.00 | 4,716.00 |      | 4,716.00  | 4,716.00 | 4,716.00   |      | 4,716.00  | 4,716.00  | 4,716.00  |      |
| ACUMULADO DEL TRIMESTRE                             |   |          |   |          | 4,716.00 |      |   | 0.00     |          |      |   | 0.00     |            |      |   |           | 0.00      |      |

C.P. EDER CONZALO AZCORRA GONZALEZ  
TESORERO GENERAL / DIRECTOR ADMON

C. P. AMELIA BURCOS AGUILAR  
DIRECTOR DE PLANEACION

MTRA. SHIRLEY ZAZI ALVAREZ ESCOBAR  
RECTORA

RECURSOS FEDERALES QUE SE RECIBIERON INCLUYENDO SUBSIDIOS EXTRAORDINARIOS, DANDO CUMPLIMIENTO AL ARTICULO 37 DEL PRESUPUESTO DE EGRESOS DE LA FEDERACION PARA 2023, DEBERA PRESENTARSE EN LAS FRACCIONES I, II Y III. EL ORGANISMO DE CONTROL INTERNO DE LA INSTITUCION SERA EL RESPONSABLE DE VALIDAR LA INFORMACION PRESENTADA AL C. RECTOR(A) DE LOS RECURSOS MINISTRADOS EN EL PRESENTE EJERCICIO.

A \*Acumulado\*

R/M = Recursos Federales Mensuales (Subsidios Ordinario y Extraordinarios 2023)

**HOJA DE TRABAJO DE LA  
UNIVERSIDAD DE ORIENTE**

REGISTRO SEMIAUTOMÁTICO DE LOS RECURSOS FEDERALES AUTORIZADOS A LA UNIVERSIDAD A MILES DE PESOS DEL EJERCICIO 2023.

| MES        | RECURSOS ENTREGADOS A LA UNIVERSIDAD DEL 01 DE ENERO AL 31 DE DICIEMBRE DEL 2023, POR SEP - DGESUI - DSU. |   |                     |      |      |      | MES        |
|------------|---|---|---------------------|------|------|------|------------|
|            | SUBSIDIOS FEDERALES PARA ORGANISMOS DESCENTRALIZADOS ESTATALES U006                                       | PROGRAMA PARA EL DESARROLLO PROFESIONAL DOCENTE (PRODEP) S247 | EXTRAORDINARIO U006 | AAA  | BBB  | CCC  |            |
| ENERO      | 0.00  | 0.00  | 0.00                | 0.00 | 0.00 | 0.00 | ENERO      |
| FEBRERO    | 2,523.00  | 0.00  | 0.00                | 0.00 | 0.00 | 0.00 | FEBRERO    |
| MARZO      | 2,193.00  | 0.00  | 0.00                | 0.00 | 0.00 | 0.00 | MARZO      |
| ABRIL      | 0.00  | 0.00  | 0.00                | 0.00 | 0.00 | 0.00 | ABRIL      |
| MAYO       | 0.00  | 0.00  | 0.00                | 0.00 | 0.00 | 0.00 | MAYO       |
| JUNIO      | 0.00  | 0.00  | 0.00                | 0.00 | 0.00 | 0.00 | JUNIO      |
| JULIO      | 0.00  | 0.00  | 0.00                | 0.00 | 0.00 | 0.00 | JULIO      |
| AGOSTO     | 0.00  | 0.00  | 0.00                | 0.00 | 0.00 | 0.00 | AGOSTO     |
| SEPTIEMBRE | 0.00  | 0.00  | 0.00                | 0.00 | 0.00 | 0.00 | SEPTIEMBRE |
| OCTUBRE    | 0.00  | 0.00  | 0.00                | 0.00 | 0.00 | 0.00 | OCTUBRE    |
| NOVIEMBRE  | 0.00  | 0.00  | 0.00                | 0.00 | 0.00 | 0.00 | NOVIEMBRE  |
| DICIEMBRE  | 0.00  | 0.00  | 0.00                | 0.00 | 0.00 | 0.00 | DICIEMBRE  |
|            | 4,716.00  | 0.00  | 0.00                | 0.00 | 0.00 | 0.00 | 0.00       |

GRAN TOTAL A MILES DE PESOS 4,716.00

REGISTRO MENSUAL DE LAS APORTACIONES FEDERALES, CANALIZADAS POR SEP/DGESUI/DSU, AUTORIZADAS POR EL GOBIERNO FEDERAL A LAS IPES EN EL EJERCICIO 2023.  
(MILES DE PESOS)

| CLAVE DEL PROYECTO  | RECURSOS OTORGADOS DE LA DSU EN LOS PROGRAMAS AUTORIZADOS.          | PRIMER TRIMESTRE 2023 |          |          | Acumulado Trimestral | SEGUNDO TRIMESTRE 2023 |          |          | Acumulado Trimestral | TERCER TRIMESTRE 2023 |          |            | Acumulado Trimestral | CUARTO TRIMESTRE 2023 |           |           | Acumulado Trimestral |
|---------------------|---|-----------------------|----------|----------|----------------------|------------------------|----------|----------|----------------------|-----------------------|----------|------------|----------------------|-----------------------|-----------|-----------|----------------------|
|                     |   | ENERO                 | FEBRERO  | MARZO    |                      | ABRIL                  | MAYO     | JUNIO    |                      | JULIO                 | AGOSTO   | SEPTIEMBRE |                      | OCTUBRE               | NOVIEMBRE | DICIEMBRE |                      |
| U006                | SUBSIDIOS FEDERALES PARA ORGANISMOS DESCENTRALIZADOS ESTATALES U006 | 0.00                  | 2,523.00 | 4,716.00 | 4,716.00             | 4,716.00               | 4,716.00 | 4,716.00 | 4,716.00             | 4,716.00              | 4,716.00 | 4,716.00   | 4,716.00             | 4,716.00              | 4,716.00  | 4,716.00  |                      |
|                     | R/M   |                       | 2,523.00 | 2,193.00 | 4,716.00             |                        |          |          | 0.00                 |                       |          |            | 0.00                 |                       |           | 0.00      |                      |
| S247                | PROGRAMA PARA EL DESARROLLO PROFESIONAL DOCENTE (PRODEP) S247       | 0.00                  | 0.00     | 0.00     | 0.00                 | 0.00                   | 0.00     | 0.00     | 0.00                 | 0.00                  | 0.00     | 0.00       | 0.00                 | 0.00                  | 0.00      | 0.00      |                      |
|                     | R/M   |                       |          |          | 0.00                 |                        |          |          | 0.00                 |                       |          |            | 0.00                 |                       |           | 0.00      |                      |
| U006                | EXTRAORDINARIO U006   | 0.00                  | 0.00     | 0.00     | 0.00                 | 0.00                   | 0.00     | 0.00     | 0.00                 | 0.00                  | 0.00     | 0.00       | 0.00                 | 0.00                  | 0.00      | 0.00      |                      |
|                     | R/M   |                       |          |          | 0.00                 |                        |          |          | 0.00                 |                       |          |            | 0.00                 |                       |           | 0.00      |                      |
|                     | AAA   | 0.00                  | 0.00     | 0.00     | 0.00                 | 0.00                   | 0.00     | 0.00     | 0.00                 | 0.00                  | 0.00     | 0.00       | 0.00                 | 0.00                  | 0.00      | 0.00      |                      |
|                     | R/M   |                       |          |          | 0.00                 |                        |          |          | 0.00                 |                       |          |            | 0.00                 |                       |           | 0.00      |                      |
|                     | BBB   | 0.00                  | 0.00     | 0.00     | 0.00                 | 0.00                   | 0.00     | 0.00     | 0.00                 | 0.00                  | 0.00     | 0.00       | 0.00                 | 0.00                  | 0.00      | 0.00      |                      |
|                     | R/M   |                       |          |          | 0.00                 |                        |          |          | 0.00                 |                       |          |            | 0.00                 |                       |           | 0.00      |                      |
|                     | CCC   | 0.00                  | 0.00     | 0.00     | 0.00                 | 0.00                   | 0.00     | 0.00     | 0.00                 | 0.00                  | 0.00     | 0.00       | 0.00                 | 0.00                  | 0.00      | 0.00      |                      |
|                     | R/M   |                       |          |          | 0.00                 |                        |          |          | 0.00                 |                       |          |            | 0.00                 |                       |           | 0.00      |                      |
|                     |   | 0.00                  | 0.00     | 0.00     | 0.00                 | 0.00                   | 0.00     | 0.00     | 0.00                 | 0.00                  | 0.00     | 0.00       | 0.00                 | 0.00                  | 0.00      | 0.00      |                      |
|                     | R/M   |                       |          |          | 0.00                 |                        |          |          | 0.00                 |                       |          |            | 0.00                 |                       |           | 0.00      |                      |
| TOTAL DEL TRIMESTRE |   | <u>4,716.00</u>       |          |          |                      | <u>0.00</u>            |          |          |                      | <u>0.00</u>           |          |            |                      | <u>0.00</u>           |           |           |                      |

R/M REGISTRO DE LOS RECURSOS MENSUALES REPORTADO A MILES DE PESOS

| Clave del Proyecto | NOMBRE DEL PROYECTO 2023  |
|--------------------|---|
| U006               | SUBSIDIOS FEDERALES PARA ORGANISMOS DESCENTRALIZADOS ESTATALES U006 |
| S247               | PROGRAMA PARA EL DESARROLLO PROFESIONAL DOCENTE (PRODEP) S247       |
| U006               | EXTRAORDINARIO U006   |
|                    | AAA   |
|                    | BBB   |
|                    | CCC   |

Nota: AAA, BBB y CCC = Llenar si la IPES es beneficiaria de otro programa extraordinario.

**DESTINO DE LOS RECURSOS FEDERALES QUE RECIBEN UNIVERSIDADES E INSTITUCIONES DE EDUCACIÓN MEDIA SUPERIOR Y SUPERIOR**

En términos del artículo 37, fracción I del Decreto de Presupuesto de Egresos de la Federación para el Ejercicio Fiscal 2023

Costo de la plantilla de personal

La información presentada es acumulada al periodo que se reporta

Periodo del 01 de enero al 31 de marzo de 2023

**Fracción II**

**PRIMER TRIMESTRE 2023**

| Universidad / Institución | Estructura de la Plantilla (Desagregada) |                  |                              |         |       |                  |         |       |                         |           | Costo total de la plantilla (Pesos) |         |       |                      |
|---------------------------|--|------------------|------------------------------|---------|-------|------------------|---------|-------|-------------------------|-----------|-------------------------------------|---------|-------|----------------------|
|                           | Categoría                                | Tipo de personal | Costo unitario bruto (pesos) |         |       | Número de plazas |         |       | Responsabilidad laboral | Ubicación | Enero                               | Febrero | Marzo | Acumulado ene. a mzo |
|                           |  |                  | Enero                        | Febrero | Marzo | Enero            | Febrero | Marzo |                         |           |                                     |         |       |                      |

U. de Oriente

**NO APLICA**

DESTINO DE LOS RECURSOS FEDERALES QUE RECIBEN UNIVERSIDADES E INSTITUCIONES DE EDUCACIÓN MEDIA SUPERIOR Y SUPERIOR

En términos del artículo 37, fracción III, del Decreto de Presupuesto de Egresos de la Federación para el Ejercicio Fiscal 2023

Desglose del gasto corriente de operación

La información presentada es acumulada al periodo que se reporta

Del 01 de enero al 31 de marzo de 2023

| Fracción III  |   |                          |         |       |                     |         |       |          |          | PRIMER TRIMESTRE 2023 |                        |               |             |
|---|---|--------------------------|---------|-------|---------------------|---------|-------|----------|----------|-----------------------|------------------------|---------------|-------------|
| Universidad / Institución                           | Programa  | Materiales y Suministros |         |       | Servicios Generales |         |       | Otros    |          |                       | ACUMULADO A MARZO 2023 |               |             |
|   |   | Enero                    | Febrero | Marzo | Enero               | Febrero | Marzo | Enero    | Febrero  | Marzo                 | Enero                  | Enero-Febrero | Enero-Marzo |
| U<br>·<br>d<br>e<br>O<br>r<br>i<br>e<br>n<br>t<br>e | SUBSIDIOS FEDERALES PARA ORGANISMOS DESCENTRALIZADOS ESTATALES U006 | 0.00                     | 0.00    | 0.00  | 0.00                | 0.00    | 0.00  | 1,498.04 | 1,565.61 | 1,551.78              | 1,498.04               | 3,063.65      | 4,615.43    |
|   | PROGRAMA PARA EL DESARROLLO PROFESIONAL DOCENTE (PRODEP) S247       | 0.00                     | 0.00    | 0.00  | 0.00                | 0.00    | 0.00  | 0.00     | 0.00     | 0.00                  | 0.00                   | 0.00          | 0.00        |
|   | EXTRAORDINARIO U006   | 0.00                     | 0.00    | 0.00  | 0.00                | 0.00    | 0.00  | 0.00     | 0.00     | 0.00                  | 0.00                   | 0.00          | 0.00        |
|   | AAA   | 0.00                     | 0.00    | 0.00  | 0.00                | 0.00    | 0.00  | 0.00     | 0.00     | 0.00                  | 0.00                   | 0.00          | 0.00        |
|   | BBB   | 0.00                     | 0.00    | 0.00  | 0.00                | 0.00    | 0.00  | 0.00     | 0.00     | 0.00                  | 0.00                   | 0.00          | 0.00        |
|   | CCC   | 0.00                     | 0.00    | 0.00  | 0.00                | 0.00    | 0.00  | 0.00     | 0.00     | 0.00                  | 0.00                   | 0.00          | 0.00        |
|   |   | 0.00                     | 0.00    | 0.00  | 0.00                | 0.00    | 0.00  | 0.00     | 0.00     | 0.00                  | 0.00                   | 0.00          | 0.00        |
|   | SUMA DEL MES  | 0.00                     | 0.00    | 0.00  | 0.00                | 0.00    | 0.00  | 1,498.04 | 1,565.61 | 1,551.78              | 1,498.04               | 3,063.65      | 4,615.43    |
|   | SUMAS ACUMULADAS  | 0.00                     | 0.00    | 0.00  | 0.00                | 0.00    | 0.00  | 1,498.04 | 3,063.65 | 4,615.43              | 1,498.04               | 3,063.65      | 4,615.43    |
|   | ACUMULADO DEL TRIMESTRE   |                          |         | 0.00  |                     |         | 0.00  |          |          | 4,615.43              |                        |               | 4,615.43    |

C.P. EDER GONZALO AZCORRA GONZALEZ  
TESORERO GENERAL / DIRECTOR ADMÓN

C.P. AMIRVOLY BURGOS AGUILAR  
DIRECTOR DE PLANEACION

MTRA. SHIRLEY ZAZUL ALVAREZ ESCOBAR  
RECTORA

| Cálculo de porcentajes   |         |       |                     |         |       |          |          |          |
|--------------------------|---------|-------|---------------------|---------|-------|----------|----------|----------|
| 4,615.43                 |         |       |                     |         |       |          |          |          |
| 0%                       |         |       | 0%                  |         |       | 100%     |          |          |
| 0.00                     |         |       | 0.00                |         |       | 4,615.43 |          |          |
| Materiales y Suministros |         |       | Servicios Generales |         |       | Otros    |          |          |
| Enero                    | Febrero | Marzo | Enero               | Febrero | Marzo | Enero    | Febrero  | Marzo    |
| 0.00                     | 0.00    | 0.00  | 0.00                | 0.00    | 0.00  | 1,498.04 | 1,565.61 | 1,551.78 |
| 0%                       | 0%      | 0%    | 0%                  | 0%      | 0%    | 32%      | 34%      | 34%      |

APARTADO "ÚNICO" DEL ANEXO DE EJECUCIÓN QUE FORMA PARTE INTEGRANTE DEL CONVENIO DE APOYO FINANCIERO 2023

| MONTO TOTAL ANUAL<br>DEL SUBSIDIO<br>ORDINARIO, MDP | % | FRACCIÓN |
|---|---|----------|
|---|---|----------|

|                      |                 |         |     |
|----------------------|-----------------|---------|-----|
| SUELDOS DE PLANTILLA |                 | 0.00%   | II  |
| GASTOS               | 4,615.43        | 100.00% | III |
| TOTAL                | <u>4,615.43</u> | 100.00% | I   |


|           | TRIMESTRE<br>PRIMERO | SUMA<br>TOTAL   |
|-----------|----------------------|-----------------|
| PLANTILLA | 0.00                 | 0.00            |
| GASTOS    | 4,716.00             | 4,716.00        |
|           | <u>4,716.00</u>      | <u>4,716.00</u> |

| COMPROBACIÓN<br>TRIMESTRAL |     |               |
|----------------------------|-----|---------------|
| FRACCIONES                 |     |               |
| +                          | I   | 4,716.00      |
| -                          | II  |               |
| -                          | III | 4,615.43      |
| =                          |     | <u>100.57</u> |

Del 01 de enero al 31 de marzo de 2023  
(Miles de pesos)

**RESUMEN DE ESTADO DE ACTIVIDADES**

| INGRESOS                           | MARZO    |         |
|------------------------------------|----------|---------|
| RECURSOS FEDERALES                 | 4,716.00 | 100.00% |
| <b>TOTAL DE INGRESOS FEDERALES</b> | 4,716.00 | 100.00% |
| <b>EGRESOS</b>                     |          |         |
| PLANTILLA                          | 0.00     | 0.00%   |
| MATERIALES SUMINISTROS             | 0.00     | 0.00%   |
| GASTOS GENERALES                   | 0.00     | 0.00%   |
| OTROS                              | 4,615.43 | 100.00% |
| <b>TOTAL DE EGRESOS FEDERALES</b>  | 4,615.43 | 100.00% |
| <b>UTILIDAD O PÉRDIDA</b>          | 100.57   | 2.13%   |

  
C.P. EDER GONZALO AZCORRA GONZALEZ  
NOMBRE Y PUESTO QUIÉN DIÓ Vo. Bo.

  
MTRA. SHIRLEY ZAZIL ALVAREZ ESCOBAR  
RECTORA

**NOTA:**

La información presentada en este formato, no exime la entrega de la Fracción IV, "Los estados de situación financiera, analítico, así como el de origen y aplicación de recursos públicos federales", mismos que deberán anexar en la entrega trimestral.

Universidad de Oriente  
Estado de Actividades  
Del 1 de Enero al 31 de Enero de 2023  
(Cifras en Pesos)

| Concepto   | 2023                | 2022                 |
|--|---------------------|----------------------|
| <b>INGRESOS Y OTROS BENEFICIOS</b>   |                     |                      |
| <b>Ingresos de Gestión</b>   | <b>577,474.89</b>   | <b>6,439,990.71</b>  |
| Impuestos  | -                   | -                    |
| Cuotas y Aportaciones de Seguridad Social  | -                   | -                    |
| Contribuciones de Mejoras  | -                   | -                    |
| Derechos   | -                   | -                    |
| Productos  | 17,226.89           | 143,202.15           |
| Aprovechamientos   | -                   | -                    |
| Ingresos por Venta de Bienes y Prestación de Servicios   | 560,248.00          | 6,296,788.56         |
| Participaciones, Aportaciones, Convenios, Incentivos Derivados de la Colaboración Fiscal, Fondos Distintos de Aportaciones, Transferencias, Asignaciones, Subsidios y Subvenciones, y Pensiones y Jubilaciones | -                   | 26,418,311.00        |
| Participaciones, Aportaciones, Convenios, Incentivos Derivados de la Colaboración Fiscal y Fondos Distintos de Aportaciones  | -                   | 26,418,311.00        |
| Transferencias, Asignaciones, Subsidios y Subvenciones, y Pensiones y Jubilaciones   | -                   | -                    |
| <b>Otros Ingresos y Beneficios</b>   | <b>-</b>            | <b>-</b>             |
| Ingresos Financieros   | -                   | -                    |
| Incremento por Variación de Inventarios  | -                   | -                    |
| Disminución del Exceso de Estimaciones por Pérdida o Deterioro u Obsolescencia   | -                   | -                    |
| Disminución del Exceso de Provisiones  | -                   | -                    |
| Otros Ingresos y Beneficios Varios   | -                   | -                    |
| <b>Total de Ingresos y Otros Beneficios</b>  | <b>577,474.89</b>   | <b>32,858,301.71</b> |
| <b>GASTOS Y OTRAS PÉRDIDAS</b>   |                     |                      |
| <b>Gastos de Funcionamiento</b>  | <b>1,959,055.41</b> | <b>30,117,641.81</b> |
| Servicios Personales   | 1,696,065.85        | 23,684,134.48        |
| Materiales y Suministros   | 82,072.71           | 1,430,086.81         |
| Servicios Generales  | 180,916.85          | 5,003,420.52         |
| <b>Transferencias, Asignaciones, Subsidios y Otras Ayudas</b>  | <b>-</b>            | <b>-</b>             |
| Transferencias Internas y Asignaciones al Sector Público   | -                   | -                    |
| Transferencias al Resto del Sector Público   | -                   | -                    |
| Subsidios y Subvenciones   | -                   | -                    |
| Ayudas Sociales  | -                   | -                    |
| Pensiones y Jubilaciones   | -                   | -                    |
| Transferencias a Fideicomisos, Mandatos y Contratos Análogos   | -                   | -                    |
| Transferencias a la Seguridad Social   | -                   | -                    |
| Donativos  | -                   | -                    |
| Transferencias al Exterior   | -                   | -                    |
| <b>Participaciones y Aportaciones</b>  | <b>-</b>            | <b>-</b>             |
| Participaciones  | -                   | -                    |
| Aportaciones   | -                   | -                    |
| Convenios  | -                   | -                    |
| <b>Intereses, Comisiones y Otros Gastos de la Deuda Pública</b>  | <b>-</b>            | <b>-</b>             |
| Intereses de la Deuda Pública  | -                   | -                    |
| Comisiones de la Deuda Pública   | -                   | -                    |
| Gastos de la Deuda Pública   | -                   | -                    |
| Costo por Coberturas   | -                   | -                    |
| Apoyos Financieros   | -                   | -                    |
| <b>Otros Gastos y Pérdidas Extraordinarias</b>   | <b>502,739.09</b>   | <b>6,112,725.39</b>  |
| Estimaciones, Depreciaciones, Deterioros, Obsolescencia y Amortizaciones   | 502,736.54          | 6,072,728.85         |
| Provisiones  | -                   | -                    |
| Disminución de Inventarios   | -                   | -                    |
| Aumento por Insuficiencia de Estimaciones por Pérdida o Deterioro u Obsolescencia  | -                   | -                    |
| Aumento por Insuficiencia de Provisiones   | -                   | -                    |
| Otros Gastos   | 2.55                | 39,996.54            |
| <b>Inversión Pública</b>   | <b>-</b>            | <b>-</b>             |
| Inversión Pública no Capitalizable   | -                   | -                    |
| <b>Total de Gastos y Otras Pérdidas</b>  | <b>2,461,794.50</b> | <b>36,230,367.20</b> |
| <b>Resultados del Ejercicio (Ahorro/Desahorro)</b>   | <b>-</b>            | <b>3,372,065.49</b>  |

Bajo protesta de decir verdad declaramos que los Estados Financieros y sus notas, son razonablemente correctos y son responsabilidad del emisor.

C.P. EDER GONZALO AZCORRA GONZALEZ  
DIRECTOR ADMINISTRATIVO


C.P. YAZMIN BERENICE VAZQUEZ RAMIREZ  
JEFE DE OFICINA DE CONTABILIDAD




Universidad de Oriente  
Estado de Situación Financiera  
Al 31 de Enero de 2023  
(Cifras en Pesos)

| Concepto  | 2023                  | 2022                  | Concepto  | 2023                  | 2022                  |
|---|-----------------------|-----------------------|---|-----------------------|-----------------------|
| <b>ACTIVO</b>   |                       |                       | <b>PASIVO</b>   |                       |                       |
| <b>Activo Circulante</b>                                      |                       |                       | <b>Pasivo Circulante</b>  |                       |                       |
| Efectivo y Equivalentes                                       | 9,618,894.37          | 11,052,412.40         | Cuentas por Pagar a Corto Plazo   | 960,794.15            | 1,005,574.52          |
| Derechos a Recibir Efectivo o Equivalentes                    | 2,202,753.70          | 2,195,599.11          | Documentos por Pagar a Corto Plazo  | -                     | -                     |
| Derechos a Recibir Bienes o Servicios                         | 39,845.41             | 39,845.41             | Porción a Corto Plazo de la Deuda Pública a Largo Plazo                             | -                     | -                     |
| Inventarios   | -                     | -                     | Títulos y Valores a Corto Plazo   | -                     | -                     |
| Almacenes   | -                     | -                     | Pasivos Diferidos a Corto Plazo   | -                     | -                     |
| Estimación por Pérdida o Deterioro de Activos Circulantes     | -                     | -                     | Fondos y Bienes de Terceros en Garantía y/o Administración a Corto Plazo            | -                     | -                     |
| Otros Activos Circulantes                                     | -                     | -                     | Provisiones a Corto Plazo   | -                     | -                     |
| <b>Total de Activos Circulantes</b>                           | <b>11,861,493.48</b>  | <b>13,287,856.92</b>  | Otros Pasivos a Corto Plazo   | 1.96                  | 1.96                  |
| <b>Activo No Circulante</b>                                   |                       |                       | <b>Total de Pasivos Circulantes</b>   | <b>960,796.11</b>     | <b>1,005,576.48</b>   |
| Inversiones Financieras a Largo Plazo                         | -                     | -                     | <b>Pasivo No Circulante</b>   |                       |                       |
| Derechos a Recibir Efectivo o Equivalentes a Largo Plazo      | -                     | -                     | Cuentas por Pagar a Largo Plazo   | -                     | -                     |
| Bienes Inmuebles, Infraestructura y Construcciones en Proceso | 165,699,247.00        | 165,699,247.00        | Documentos por Pagar a Largo Plazo  | -                     | -                     |
| Bienes Muebles  | 27,874,715.78         | 27,874,715.78         | Deuda Pública a Largo Plazo   | -                     | -                     |
| Activos Intangibles   | 1,046,462.89          | 1,046,462.89          | Pasivos Diferidos a Largo Plazo   | -                     | -                     |
| Depreciación, Deterioro y Amortización Acumulada de Bienes    | 62,924,121.07         | 62,421,384.53         | Fondos y Bienes de Terceros en Garantía y/o en Administración a Largo Plazo         | -                     | -                     |
| Activos Diferidos   | -                     | -                     | Provisiones a Largo Plazo   | -                     | -                     |
| Estimación por Pérdida o Deterioro de Activos no Circulantes  | -                     | -                     | <b>Total de Pasivos No Circulantes</b>  | <b>-</b>              | <b>-</b>              |
| Otros Activos no Circulantes                                  | -                     | -                     | <b>Total del Pasivo</b>   | <b>960,796.11</b>     | <b>1,005,576.48</b>   |
| <b>Total de Activos No Circulantes</b>                        | <b>131,696,304.60</b> | <b>132,199,041.14</b> | <b>HACIENDA PÚBLICA/PATRIMONIO</b>  |                       |                       |
| <b>Total del Activo</b>                                       | <b>143,557,798.08</b> | <b>145,486,898.06</b> | <b>Hacienda Pública/Patrimonio Contribuido</b>                                      | <b>164,980,212.69</b> | <b>164,980,212.69</b> |
|   |                       |                       | Aportaciones  | 164,980,212.69        | 164,980,212.69        |
|   |                       |                       | Donaciones de Capital   | -                     | -                     |
|   |                       |                       | Actualización de la Hacienda Pública /Patrimonio                                    | -                     | -                     |
|   |                       |                       | <b>Hacienda Pública/Patrimonio Generado</b>   | <b>-</b>              | <b>20,498,891.11</b>  |
|   |                       |                       | Resultados del Ejercicio (Ahorro/Desahorro)   | 1,884,319.61          | 3,372,065.49          |
|   |                       |                       | Resultados de Ejercicios Anteriores   | 36,929,733.01         | 33,557,667.52         |
|   |                       |                       | Revalúos  | 16,248,633.90         | 16,248,633.90         |
|   |                       |                       | Reservas  | -                     | -                     |
|   |                       |                       | Rectificaciones de Resultados de Ejercicios Anteriores                              | 182,208.00            | 182,208.00            |
|   |                       |                       | <b>Exceso o Insuficiencia en la Actualización de la Hacienda Pública/Patrimonio</b> | <b>-</b>              | <b>-</b>              |
|   |                       |                       | Resultado por Posición Monetaria  | -                     | -                     |
|   |                       |                       | Resultado por Tenencia de Activos no Monetarios                                     | -                     | -                     |
|   |                       |                       | <b>Total Hacienda Pública/Patrimonio</b>  | <b>142,597,001.97</b> | <b>144,481,321.58</b> |
|   |                       |                       | <b>Total del Pasivo y Hacienda Pública /Patrimonio</b>                              | <b>143,557,798.08</b> | <b>145,486,898.06</b> |

Bajo protesta de decir verdad declaramos que los Estados Financieros y sus notas, son razonablemente correctos y son responsabilidad del emisor.


  
C.P. EDER GONZALO AZCORRA GONZÁLEZ  
DIRECTOR ADMINISTRATIVO


  
C.P. YAZMIN BERENICE VAZQUEZ RAMIREZ  
JEFE DE OFICINA DE CONTABILIDAD

**Universidad de Oriente**  
**Estado Analítico del Activo**  
**Del 1 de Enero al 31 de Enero de 2023**  
**(Cifras en Pesos)**

| Concepto  | Saldo Inicial         | Cargos del Periodo  | Abonos del Periodo  | Saldo Final           | Variación del Periodo |
|---|-----------------------|---------------------|---------------------|-----------------------|-----------------------|
| <b>ACTIVO</b>   | <b>145,486,898.06</b> | <b>1,603,396.77</b> | <b>3,532,496.75</b> | <b>143,557,798.08</b> | <b>- 1,929,099.98</b> |
| <b>Activo Circulante</b>                                      | <b>13,287,856.92</b>  | <b>1,603,396.77</b> | <b>3,029,760.21</b> | <b>11,861,493.48</b>  | <b>- 1,426,363.44</b> |
| Efectivo y Equivalentes                                       | 11,052,412.40         | 1,016,360.29        | 2,449,878.32        | 9,618,894.37          | - 1,433,518.03        |
| Derechos a Recibir Efectivo o Equivalentes                    | 2,195,599.11          | 587,036.48          | 579,881.89          | 2,202,753.70          | 7,154.59              |
| Derechos a Recibir Bienes o Servicios                         | 39,845.41             | -                   | -                   | 39,845.41             | -                     |
| Inventarios   | -                     | -                   | -                   | -                     | -                     |
| Almacenes   | -                     | -                   | -                   | -                     | -                     |
| Estimación por Pérdida o Deterioro de Activos Circulantes     | -                     | -                   | -                   | -                     | -                     |
| Otros Activos Circulantes                                     | -                     | -                   | -                   | -                     | -                     |
| <b>Activo No Circulante</b>                                   | <b>132,199,041.14</b> | <b>-</b>            | <b>502,736.54</b>   | <b>131,696,304.60</b> | <b>- 502,736.54</b>   |
| Inversiones Financieras a Largo Plazo                         | -                     | -                   | -                   | -                     | -                     |
| Derechos a Recibir Efectivo o Equivalentes a Largo Plazo      | -                     | -                   | -                   | -                     | -                     |
| Bienes Inmuebles, Infraestructura y Construcciones en Proceso | 165,699,247.00        | -                   | -                   | 165,699,247.00        | -                     |
| Bienes Muebles  | 27,874,715.78         | -                   | -                   | 27,874,715.78         | -                     |
| Activos Intangibles   | 1,046,462.89          | -                   | -                   | 1,046,462.89          | -                     |
| Depreciación, Deterioro y Amortización Acumulada de Bienes    | 62,421,384.53         | -                   | 502,736.54          | 62,924,121.07         | - 502,736.54          |
| Activos Diferidos   | -                     | -                   | -                   | -                     | -                     |
| Estimación por Pérdida o Deterioro de Activos no Circulantes  | -                     | -                   | -                   | -                     | -                     |
| Otros Activos no Circulantes                                  | -                     | -                   | -                   | -                     | -                     |

Bajo protesta de decir verdad declaramos que los Estados Financieros y sus notas, son razonablemente correctos y son responsabilidad del emisor.

  
 C.P. EDER GONZALO AZCORRA GONZÁLEZ  
 DIRECTOR ADMINISTRATIVO

  
 C.P. YAZMIN BERENICE VAZQUEZ RAMIREZ  
 JEFE DE OFICINA DE CONTABILIDAD

Universidad de Oriente  
Estado de Flujos de Efectivo  
Del 1 de Enero al 31 de Enero de 2023  
(Cifras en Pesos)

| Concepto  | 2023                 | 2022                 |
|---|----------------------|----------------------|
| <b>Flujos de Efectivo de las Actividades de Operación</b>   |                      |                      |
| <b>Origen</b>   | <b>577,474.89</b>    | <b>32,858,301.71</b> |
| Impuestos   | -                    | -                    |
| Cuotas y Aportaciones de Seguridad Social   | -                    | -                    |
| Contribuciones de Mejoras   | -                    | -                    |
| Derechos  | -                    | -                    |
| Productos   | 17,226.89            | 143,202.15           |
| Aprovechamientos  | -                    | -                    |
| Ingresos por Venta de Bienes y Prestación de Servicios  | 560,248.00           | 6,296,788.56         |
| Participaciones, Aportaciones, Convenios, Incentivos Derivados de la Colaboración Fiscal y Fondos Distintos de Aportaciones | -                    | 26,418,311.00        |
| Transferencias, Asignaciones, Subsidios y Subvenciones, y Pensiones y Jubilaciones  | -                    | -                    |
| Otros Orígenes de Operación   | -                    | -                    |
| <b>Aplicación</b>   | <b>2,010,992.92</b>  | <b>31,128,998.04</b> |
| Servicios Personales  | 1,498,041.38         | 23,477,329.12        |
| Materiales y Suministros  | 82,072.71            | 1,430,086.81         |
| Servicios Generales   | 121,094.85           | 4,837,393.12         |
| Transferencias Internas y Asignaciones al Sector Público  | -                    | -                    |
| Transferencias al Resto del Sector Público  | -                    | -                    |
| Subsidios y Subvenciones  | -                    | -                    |
| Ayudas Sociales   | -                    | -                    |
| Pensiones y Jubilaciones  | -                    | -                    |
| Transferencias a Fideicomisos, Mandatos y Contratos Análogos  | -                    | -                    |
| Transferencias a la Seguridad Social  | -                    | -                    |
| Donativos   | -                    | -                    |
| Transferencias al Exterior  | -                    | -                    |
| Participaciones   | -                    | -                    |
| Aportaciones  | -                    | -                    |
| Convenios   | -                    | -                    |
| Otras Aplicaciones de Operación   | 309,783.98           | 1,384,188.99         |
| <b>Flujos Netos de Efectivo por Actividades de Operación</b>  | <b>1,433,518.03</b>  | <b>1,729,303.67</b>  |
| <b>Flujos de Efectivo de las Actividades de Inversión</b>   |                      |                      |
| <b>Origen</b>   | -                    | -                    |
| Bienes Inmuebles, Infraestructura y Construcciones en Proceso   | -                    | -                    |
| Bienes Muebles  | -                    | -                    |
| Otros Orígenes de Inversión   | -                    | -                    |
| <b>Aplicación</b>   | -                    | <b>145,034.99</b>    |
| Bienes Inmuebles, Infraestructura y Construcciones en Proceso   | -                    | -                    |
| Bienes Muebles  | -                    | 145,034.99           |
| Otras Aplicaciones de Inversión   | -                    | -                    |
| <b>Flujos Netos de Efectivo por Actividades de Inversión</b>  | <b>-</b>             | <b>145,034.99</b>    |
| <b>Flujos de Efectivo de las Actividades de Financiamiento</b>  |                      |                      |
| <b>Origen</b>   | -                    | -                    |
| Endeudamiento Neto  | -                    | -                    |
| Interno   | -                    | -                    |
| Externo   | -                    | -                    |
| Otros Orígenes de Financiamiento  | -                    | -                    |
| <b>Aplicación</b>   | -                    | -                    |
| Servicios de la Deuda   | -                    | -                    |
| Interno   | -                    | -                    |
| Externo   | -                    | -                    |
| Otras Aplicaciones de Financiamiento  | -                    | -                    |
| <b>Flujos Netos de Efectivo por Actividades de Financiamiento</b>   | <b>-</b>             | <b>-</b>             |
| <b>Incremento/Disminución Neta en el Efectivo y Equivalentes al Efectivo</b>  | <b>1,433,518.03</b>  | <b>1,584,268.68</b>  |
| <b>Efectivo y Equivalentes al Efectivo al Inicio del Ejercicio</b>  | <b>11,052,412.40</b> | <b>9,468,143.72</b>  |
| <b>Efectivo y Equivalentes al Efectivo al Final del Ejercicio</b>   | <b>9,618,894.37</b>  | <b>11,052,412.40</b> |

Bajo protesta de decir verdad declaramos que los Estados Financieros y sus notas, son razonablemente correctos y son responsabilidad del emisor.

C.P. EDER GONZALO AZCORRA GONZÁLEZ  
DIRECTOR ADMINISTRATIVO

C.P. YAZMIN BERENICE VAZQUEZ RAMIREZ  
JEFE DE OFICINA DE CONTABILIDAD

Universidad de Oriente  
Estado de Actividades  
Del 1 de Enero al 28 de Febrero de 2023  
(Cifras en Pesos)

| Concepto   | 2023                | 2022                 |
|--|---------------------|----------------------|
| <b>INGRESOS Y OTROS BENEFICIOS</b>   |                     |                      |
| <b>Ingresos de Gestión</b>   | <b>780,553.59</b>   | <b>6,439,990.71</b>  |
| Impuestos  | -                   | -                    |
| Cuotas y Aportaciones de Seguridad Social  | -                   | -                    |
| Contribuciones de Mejoras  | -                   | -                    |
| Derechos   | -                   | -                    |
| Productos  | 34,039.59           | 143,202.15           |
| Aprovechamientos   | -                   | -                    |
| Ingresos por Venta de Bienes y Prestación de Servicios   | 746,514.00          | 6,296,788.56         |
| Participaciones, Aportaciones, Convenios, Incentivos Derivados de la Colaboración Fiscal, Fondos Distintos de Aportaciones, Transferencias, Asignaciones, Subsidios y Subvenciones, y Pensiones y Jubilaciones | 3,241,226.00        | 26,418,311.00        |
| Participaciones, Aportaciones, Convenios, Incentivos Derivados de la Colaboración Fiscal y Fondos Distintos de Aportaciones  | -                   | 26,418,311.00        |
| Transferencias, Asignaciones, Subsidios y Subvenciones, y Pensiones y Jubilaciones   | 3,241,226.00        | -                    |
| <b>Otros Ingresos y Beneficios</b>   | <b>-</b>            | <b>-</b>             |
| Ingresos Financieros   | -                   | -                    |
| Incremento por Variación de Inventarios  | -                   | -                    |
| Disminución del Exceso de Estimaciones por Pérdida o Deterioro u Obsolescencia   | -                   | -                    |
| Disminución del Exceso de Provisiones  | -                   | -                    |
| Otros Ingresos y Beneficios Varios   | -                   | -                    |
| <b>Total de Ingresos y Otros Beneficios</b>  | <b>4,021,779.59</b> | <b>32,858,301.71</b> |
| <b>GASTOS Y OTRAS PÉRDIDAS</b>   |                     |                      |
| <b>Gastos de Funcionamiento</b>  | <b>4,143,275.84</b> | <b>30,117,641.81</b> |
| Servicios Personales   | 3,469,433.99        | 23,684,134.48        |
| Materiales y Suministros   | 150,117.58          | 1,430,086.81         |
| Servicios Generales  | 523,724.27          | 5,003,420.52         |
| Transferencias, Asignaciones, Subsidios y Otras Ayudas   | -                   | -                    |
| Transferencias Internas y Asignaciones al Sector Público   | -                   | -                    |
| Transferencias al Resto del Sector Público   | -                   | -                    |
| Subsidios y Subvenciones   | -                   | -                    |
| Ayudas Sociales  | -                   | -                    |
| Pensionamientos y Jubilaciones   | -                   | -                    |
| Transferencias a Fideicomisos, Mandatos y Contratos Análogos   | -                   | -                    |
| Transferencias a la Seguridad Social   | -                   | -                    |
| Donativos  | -                   | -                    |
| Transferencias al Exterior   | -                   | -                    |
| Participaciones y Aportaciones   | -                   | -                    |
| Participaciones  | -                   | -                    |
| Aportaciones   | -                   | -                    |
| Convenios  | -                   | -                    |
| Intereses, Comisiones y Otros Gastos de la Deuda Pública   | -                   | -                    |
| Intereses de la Deuda Pública  | -                   | -                    |
| Comisiones de la Deuda Pública   | -                   | -                    |
| Gastos de la Deuda Pública   | -                   | -                    |
| Costo por Coberturas   | -                   | -                    |
| Apoyos Financieros   | -                   | -                    |
| <b>Otros Gastos y Pérdidas Extraordinarias</b>   | <b>999,066.77</b>   | <b>6,112,725.39</b>  |
| Estimaciones, Depreciaciones, Deterioros, Obsolescencia y Amortizaciones   | 998,767.54          | 6,072,728.85         |
| Provisiones  | -                   | -                    |
| Disminución de Inventarios   | -                   | -                    |
| Otros Gastos   | 299.23              | 39,996.54            |
| <b>Inversión Pública</b>   | <b>-</b>            | <b>-</b>             |
| Inversión Pública no Capitalizable   | -                   | -                    |
| <b>Total de Gastos y Otras Pérdidas</b>  | <b>5,142,342.61</b> | <b>36,230,367.20</b> |
| <b>Resultados del Ejercicio (Ahorro/Desahorro)</b>   | <b>1,120,563.02</b> | <b>3,372,065.49</b>  |

Bajo protesta de decir verdad declaramos que los Estados Financieros y sus notas, son razonablemente correctos y son responsabilidad del emisor.

C.P. EDER GONZALO AZCORRA GONZÁLEZ  
DIRECTOR ADMINISTRATIVO

C.P. YAZMIN BERGÍCE VAZQUEZ RAMIREZ  
JEFE DE OFICINA DE CONTABILIDAD

Universidad de Oriente  
Estado de Situación Financiera  
Al 28 de Febrero de 2023  
(Cifras en Pesos)

| Concepto  | 2023                  | 2022                  | Concepto   | 2023                  | 2022                  |
|---|-----------------------|-----------------------|--|-----------------------|-----------------------|
| <b>ACTIVO</b>   |                       |                       | <b>PASIVO</b>  |                       |                       |
| <b>Activo Circulante</b>                                      |                       |                       | <b>Pasivo Circulante</b>   |                       |                       |
| Efectivo y Equivalentes                                       | 10,669,506.08         | 11,052,412.40         | Cuentas por Pagar a Corto Plazo  | 764,774.24            | 1,005,574.52          |
| Derechos a Recibir Efectivo o Equivalentes                    | 2,215,909.67          | 2,195,599.11          | Documentos por Pagar a Corto Plazo   | -                     | -                     |
| Derechos a Recibir Bienes o Servicios                         | 39,845.41             | 39,845.41             | Porción a Corto Plazo de la Deuda Pública a Largo Plazo                      | -                     | -                     |
| Inventarios   | -                     | -                     | Títulos y Valores a Corto Plazo  | -                     | -                     |
| Almacenes   | -                     | -                     | Pasivos Diferidos a Corto Plazo  | -                     | -                     |
| Estimación por Pérdida o Deterioro de Activos Circulantes     | -                     | -                     | Fondos y Bienes de Terceros en Garantía y/o Administración a Corto Plazo     | -                     | -                     |
| Otros Activos Circulantes                                     | -                     | -                     | Provisiones a Corto Plazo  | -                     | -                     |
| <b>Total de Activos Circulantes</b>                           | <b>12,925,261.16</b>  | <b>13,287,856.92</b>  | Otros Pasivos a Corto Plazo  | 1.96                  | 1.96                  |
| <b>Activo No Circulante</b>                                   |                       |                       | <b>Total de Pasivos Circulantes</b>  | <b>764,776.20</b>     | <b>1,005,576.48</b>   |
| Inversiones Financieras a Largo Plazo                         | -                     | -                     | <b>Pasivo No Circulante</b>  |                       |                       |
| Derechos a Recibir Efectivo o Equivalentes a Largo Plazo      | -                     | -                     | Cuentas por Pagar a Largo Plazo  | -                     | -                     |
| Bienes Inmuebles, Infraestructura y Construcciones en Proceso | 165,699,247.00        | 165,699,247.00        | Documentos por Pagar a Largo Plazo   | -                     | -                     |
| Bienes Muebles  | 27,874,715.78         | 27,874,715.78         | Deuda Pública a Largo Plazo  | -                     | -                     |
| Activos Intangibles   | 1,046,462.89          | 1,046,462.89          | Pasivos Diferidos a Largo Plazo  | -                     | -                     |
| Depreciación, Deterioro y Amortización Acumulada de Bienes    | 63,420,152.07         | 62,421,384.53         | Fondos y Bienes de Terceros en Garantía y/o en Administración a Largo Plazo  | -                     | -                     |
| Activos Diferidos   | -                     | -                     | Provisiones a Largo Plazo  | -                     | -                     |
| Estimación por Pérdida o Deterioro de Activos no Circulantes  | -                     | -                     | <b>Total de Pasivos No Circulantes</b>                                       | <b>-</b>              | <b>-</b>              |
| Otros Activos no Circulantes                                  | -                     | -                     | <b>Total del Pasivo</b>  | <b>764,776.20</b>     | <b>1,005,576.48</b>   |
| <b>Total de Activos No Circulantes</b>                        | <b>131,200,273.60</b> | <b>132,199,041.14</b> | <b>HACIENDA PÚBLICA/PATRIMONIO</b>   |                       |                       |
| <b>Total del Activo</b>                                       | <b>144,125,534.76</b> | <b>145,486,898.06</b> | Hacienda Pública/Patrimonio Contribuido                                      | 164,980,212.69        | 164,980,212.69        |
|   |                       |                       | Aportaciones   | 164,980,212.69        | 164,980,212.69        |
|   |                       |                       | Donaciones de Capital  | -                     | -                     |
|   |                       |                       | Actualización de la Hacienda Pública /Patrimonio                             | -                     | -                     |
|   |                       |                       | Hacienda Pública/Patrimonio Generado   | 21,619,454.13         | 20,498,891.11         |
|   |                       |                       | Resultados del Ejercicio (Ahorro/Desahorro)                                  | 1,120,563.02          | 3,372,065.49          |
|   |                       |                       | Resultados de Ejercicios Anteriores  | 36,929,733.01         | 33,557,667.52         |
|   |                       |                       | Revalúos   | 16,248,633.90         | 16,248,633.90         |
|   |                       |                       | Reservas   | -                     | -                     |
|   |                       |                       | Rectificaciones de Resultados de Ejercicios Anteriores                       | 182,208.00            | 182,208.00            |
|   |                       |                       | Exceso o Insuficiencia en la Actualización de la Hacienda Pública/Patrimonio | -                     | -                     |
|   |                       |                       | Resultado por Posición Monetaria   | -                     | -                     |
|   |                       |                       | Resultado por Tenencia de Activos no Monetarios                              | -                     | -                     |
|   |                       |                       | <b>Total Hacienda Pública/Patrimonio</b>                                     | <b>143,360,758.56</b> | <b>144,481,321.58</b> |
|   |                       |                       | <b>Total del Pasivo y Hacienda Pública /Patrimonio</b>                       | <b>144,125,534.76</b> | <b>145,486,898.06</b> |

Bajo protesta de decir verdad declaramos que los Estados Financieros y sus notas, son razonablemente correctos y son responsabilidad del emisor.

C.P. EDER GONZÁLO RZCORRA GONZÁLEZ  
DIRECTOR ADMINISTRATIVO


C.P. YAZMIN BERENICE VAZQUEZ RAMIREZ  
JEFE DE OFICINA DE CONTABILIDAD

**Universidad de Oriente**  
**Estado Analítico del Activo**  
**Del 1 de Enero al 28 de Febrero de 2023**  
**(Cifras en Pesos)**

| Concepto  | Saldo Inicial         | Cargos del Periodo  | Abonos del Periodo  | Saldo Final           | Variación del Periodo |
|---|-----------------------|---------------------|---------------------|-----------------------|-----------------------|
| <b>ACTIVO</b>   | <b>145,486,898.06</b> | <b>8,587,815.34</b> | <b>9,949,178.64</b> | <b>144,125,534.76</b> | <b>- 1,361,363.30</b> |
| <b>Activo Circulante</b>                                      | <b>13,287,856.92</b>  | <b>8,587,815.34</b> | <b>8,950,411.10</b> | <b>12,925,261.16</b>  | <b>- 362,595.76</b>   |
| Efectivo y Equivalentes                                       | 11,052,412.40         | 4,489,256.92        | 4,872,163.24        | 10,669,506.08         | - 382,906.32          |
| Derechos a Recibir Efectivo o Equivalentes                    | 2,195,599.11          | 4,098,558.42        | 4,078,247.86        | 2,215,909.67          | 20,310.56             |
| Derechos a Recibir Bienes o Servicios                         | 39,845.41             | -                   | -                   | 39,845.41             | -                     |
| Inventarios   | -                     | -                   | -                   | -                     | -                     |
| Almacenes   | -                     | -                   | -                   | -                     | -                     |
| Estimación por Pérdida o Deterioro de Activos Circulantes     | -                     | -                   | -                   | -                     | -                     |
| Otros Activos Circulantes                                     | -                     | -                   | -                   | -                     | -                     |
| <b>Activo No Circulante</b>                                   | <b>132,199,041.14</b> | <b>-</b>            | <b>998,767.54</b>   | <b>131,200,273.60</b> | <b>- 998,767.54</b>   |
| Inversiones Financieras a Largo Plazo                         | -                     | -                   | -                   | -                     | -                     |
| Derechos a Recibir Efectivo o Equivalentes a Largo Plazo      | -                     | -                   | -                   | -                     | -                     |
| Bienes Inmuebles, Infraestructura y Construcciones en Proceso | 165,699,247.00        | -                   | -                   | 165,699,247.00        | -                     |
| Bienes Muebles  | 27,874,715.78         | -                   | -                   | 27,874,715.78         | -                     |
| Activos Intangibles   | 1,046,462.89          | -                   | -                   | 1,046,462.89          | -                     |
| Depreciación, Deterioro y Amortización Acumulada de Bienes    | 62,421,384.53         | -                   | 998,767.54          | 63,420,152.07         | 998,767.54            |
| Activos Diferidos   | -                     | -                   | -                   | -                     | -                     |
| Estimación por Pérdida o Deterioro de Activos no Circulantes  | -                     | -                   | -                   | -                     | -                     |
| Otros Activos no Circulantes                                  | -                     | -                   | -                   | -                     | -                     |

Bajo protesta de decir verdad declaramos que los Estados Financieros y sus notas, son razonablemente correctos y son responsabilidad del emisor.

  
 C.P. EDER GONZALO AZCORRA GONZÁLEZ  
 DIRECTOR ADMINISTRATIVO

  
 C.P. YAZMIN BERENICE VAZQUEZ RAMIREZ  
 JEFE DE OFICINA DE CONTABILIDAD

Universidad de Oriente  
Estado de Flujos de Efectivo  
Del 1 de Enero al 28 de Febrero de 2023  
(Cifras en Pesos)

| Concepto  | 2023                 | 2022                 |
|---|----------------------|----------------------|
| <b>Flujos de Efectivo de las Actividades de Operación</b>   |                      |                      |
| <b>Origen</b>   |                      |                      |
| Impuestos   | 4,021,779.59         | 32,858,301.71        |
| Cuotas y Aportaciones de Seguridad Social   | -                    | -                    |
| Contribuciones de Mejoras   | -                    | -                    |
| Derechos  | -                    | -                    |
| Productos   | 34,039.59            | 143,202.15           |
| Aprovechamientos  | -                    | -                    |
| Ingresos por Venta de Bienes y Prestación de Servicios  | 746,514.00           | 6,296,788.56         |
| Participaciones, Aportaciones, Convenios, Incentivos Derivados de la Colaboración Fiscal y Fondos Distintos de Aportaciones | -                    | 26,418,311.00        |
| Transferencias, Asignaciones, Subsidios y Subvenciones, y Pensiones y Jubilaciones  | 3,241,226.00         | -                    |
| Otros Orígenes de Operación   | -                    | -                    |
| <b>Aplicación</b>   |                      |                      |
| Servicios Personales  | 4,404,685.91         | 31,128,998.04        |
| Materiales y Suministros  | 3,264,174.87         | 23,477,329.12        |
| Servicios Generales   | 150,117.58           | 1,430,086.81         |
| Transferencias Internas y Asignaciones al Sector Público  | 461,100.27           | 4,837,393.12         |
| Transferencias al Resto del Sector Público  | -                    | -                    |
| Subsidios y Subvenciones  | -                    | -                    |
| Ayudas Sociales   | -                    | -                    |
| Pensionamientos y Jubilaciones  | -                    | -                    |
| Transferencias a Fideicomisos, Mandatos y Contratos Análogos  | -                    | -                    |
| Transferencias a la Seguridad Social  | -                    | -                    |
| Donativos   | -                    | -                    |
| Transferencias al Exterior  | -                    | -                    |
| Participaciones   | -                    | -                    |
| Aportaciones  | -                    | -                    |
| Convenios   | -                    | -                    |
| Otras Aplicaciones de Operación   | 529,293.19           | 1,384,188.99         |
| <b>Flujos Netos de Efectivo por Actividades de Operación</b>  | <b>382,906.32</b>    | <b>1,729,303.67</b>  |
| <b>Flujos de Efectivo de las Actividades de Inversión</b>   |                      |                      |
| <b>Origen</b>   |                      |                      |
| Bienes Inmuebles, Infraestructura y Construcciones en Proceso   | -                    | -                    |
| Bienes Muebles  | -                    | -                    |
| Otros Orígenes de Inversión   | -                    | -                    |
| <b>Aplicación</b>   |                      |                      |
| Bienes Inmuebles, Infraestructura y Construcciones en Proceso   | -                    | 145,034.99           |
| Bienes Muebles  | -                    | -                    |
| Otras Aplicaciones de Inversión   | -                    | 145,034.99           |
| <b>Flujos Netos de Efectivo por Actividades de Inversión</b>  | <b>-</b>             | <b>145,034.99</b>    |
| <b>Flujos de Efectivo de las Actividades de Financiamiento</b>  |                      |                      |
| <b>Origen</b>   |                      |                      |
| Endeudamiento Neto  | -                    | -                    |
| Interno   | -                    | -                    |
| Externo   | -                    | -                    |
| Otros Orígenes de Financiamiento  | -                    | -                    |
| <b>Aplicación</b>   |                      |                      |
| Servicios de la Deuda   | -                    | -                    |
| Interno   | -                    | -                    |
| Externo   | -                    | -                    |
| Otras Aplicaciones de Financiamiento  | -                    | -                    |
| <b>Flujos Netos de Efectivo por Actividades de Financiamiento</b>   | <b>-</b>             | <b>-</b>             |
| <b>Incremento/Disminución Neta en el Efectivo y Equivalentes al Efectivo</b>  | <b>382,906.32</b>    | <b>1,584,268.68</b>  |
| <b>Efectivo y Equivalentes al Efectivo al Inicio del Ejercicio</b>  | <b>11,052,412.40</b> | <b>9,468,143.72</b>  |
| <b>Efectivo y Equivalentes al Efectivo al Final del Ejercicio</b>   | <b>10,669,506.08</b> | <b>11,052,412.40</b> |

Bajo protesta de decir verdad declaramos que los Estados Financieros y sus notas, son razonablemente correctos y son responsabilidad del emisor.

C.P. EDER GONZALO AZCORRA GONZÁLEZ  
DIRECTOR ADMINISTRATIVO

C.P. YAZMIN BERENICE VAZQUEZ RAMIREZ  
JEFE DE OFICINA DE CONTABILIDAD

Universidad de Oriente  
Estado de Actividades  
Del 1 de Enero al 31 de Marzo de 2023  
(Cifras en Pesos)

| Concepto  | 2023                | 2022                 |
|---|---------------------|----------------------|
| <b>INGRESOS Y OTROS BENEFICIOS</b>  |                     |                      |
| <b>Ingresos de Gestión</b>  | <b>1,107,019.75</b> | <b>6,439,990.71</b>  |
| Impuestos   | -                   | -                    |
| Cuotas y Aportaciones de Seguridad Social   | -                   | -                    |
| Contribuciones de Mejoras   | -                   | -                    |
| Derechos  | -                   | -                    |
| Productos   | 54,313.75           | 143,202.15           |
| Aprovechamientos  | -                   | -                    |
| Ingresos por Venta de Bienes y Prestación de Servicios  | 1,052,706.00        | 6,296,788.56         |
| <b>Participaciones, Aportaciones, Convenios, Incentivos Derivados de la Colaboración Fiscal, Fondos Distintos de Aportaciones, Transferencias, Asignaciones, Subsidios y Subvenciones, y Pensiones y Jubilaciones</b> | <b>7,053,353.00</b> | <b>26,418,311.00</b> |
| Participaciones, Aportaciones, Convenios, Incentivos Derivados de la Colaboración Fiscal y Fondos Distintos de Aportaciones   | -                   | 26,418,311.00        |
| Transferencias, Asignaciones, Subsidios y Subvenciones, y Pensiones y Jubilaciones  | 7,053,353.00        | -                    |
| <b>Otros Ingresos y Beneficios</b>  | <b>-</b>            | <b>-</b>             |
| Ingresos Financieros  | -                   | -                    |
| Incremento por Variación de Inventarios   | -                   | -                    |
| Disminución del Exceso de Estimaciones por Pérdida o Deterioro u Obsolescencia  | -                   | -                    |
| Disminución del Exceso de Provisiones   | -                   | -                    |
| Otros Ingresos y Beneficios Varios  | -                   | -                    |
| <b>Total de Ingresos y Otros Beneficios</b>   | <b>8,160,372.75</b> | <b>32,858,301.71</b> |
| <b>GASTOS Y OTRAS PÉRDIDAS</b>  |                     |                      |
| <b>Gastos de Funcionamiento</b>   | <b>6,500,902.78</b> | <b>30,117,641.81</b> |
| Servicios Personales  | 5,270,770.74        | 23,684,134.46        |
| Materiales y Suministros  | 340,563.98          | 1,430,086.81         |
| Servicios Generales   | 889,468.06          | 5,003,420.52         |
| <b>Transferencias, Asignaciones, Subsidios y Otras Ayudas</b>   | <b>-</b>            | <b>-</b>             |
| Transferencias Internas y Asignaciones al Sector Público  | -                   | -                    |
| Transferencias al Resto del Sector Público  | -                   | -                    |
| Subsidios y Subvenciones  | -                   | -                    |
| Ayudas Sociales   | -                   | -                    |
| Pensiones y Jubilaciones  | -                   | -                    |
| Transferencias a Fideicomisos, Mandatos y Contratos Análogos  | -                   | -                    |
| Transferencias a la Seguridad Social  | -                   | -                    |
| Donativos   | -                   | -                    |
| Transferencias al Exterior  | -                   | -                    |
| <b>Participaciones y Aportaciones</b>   | <b>-</b>            | <b>-</b>             |
| Participaciones   | -                   | -                    |
| Aportaciones  | -                   | -                    |
| Convenios   | -                   | -                    |
| <b>Intereses, Comisiones y Otros Gastos de la Deuda Pública</b>   | <b>-</b>            | <b>-</b>             |
| Intereses de la Deuda Pública   | -                   | -                    |
| Comisiones de la Deuda Pública  | -                   | -                    |
| Gastos de la Deuda Pública  | -                   | -                    |
| Coslo por Coberturas  | -                   | -                    |
| Apoyos Financieros  | -                   | -                    |
| <b>Otros Gastos y Pérdidas Extraordinarias</b>  | <b>1,494,852.73</b> | <b>6,112,725.39</b>  |
| Estimaciones, Depreciaciones, Deterioros, Obsolescencia y Amortizaciones  | 1,494,550.95        | 6,072,728.85         |
| Provisiones   | -                   | -                    |
| Disminución de Inventarios  | -                   | -                    |
| Otros Gastos  | 301.78              | 39,996.54            |
| <b>Inversión Pública</b>  | <b>-</b>            | <b>-</b>             |
| Inversión Pública no Capitalizable  | -                   | -                    |
| <b>Total de Gastos y Otras Pérdidas</b>   | <b>7,995,755.51</b> | <b>36,230,367.20</b> |
| <b>Resultados del Ejercicio (Ahorro/Desahorro)</b>  | <b>164,617.24</b>   | <b>3,372,065.49</b>  |

Bajo protesta de decir verdad declaramos que los Estados Financieros y sus notas, son razonablemente correctos y son responsabilidad del emisor.

C.P. EDER GONZALO AZCÓRRA GONZÁLEZ  
DIRECTOR ADMINISTRATIVO

C.P. YAZMIN BERENICE VAZQUEZ RAMIREZ  
JEFE DE OFICINA DE CONTABILIDAD



Universidad de Oriente  
Estado de Situación Financiera  
Al 31 de Marzo de 2023  
(Cifras en Pesos)

| Concepto  | 2023                  | 2022                  | Concepto   | 2023                  | 2022                  |
|---|-----------------------|-----------------------|--|-----------------------|-----------------------|
| <b>ACTIVO</b>   |                       |                       | <b>PASIVO</b>  |                       |                       |
| <b>Activo Circulante</b>                                      |                       |                       | <b>Activo Circulante</b>   |                       |                       |
| Efectivo y Equivalentes                                       | 12,428,004.71         | 11,052,412.40         | Cuentas por Pagar a Corto Plazo  | 776,718.73            | 1,005,574.52          |
| Derechos a Recibir Efectivo o Equivalentes                    | 2,250,319.20          | 2,195,599.11          | Documentos por Pagar a Corto Plazo   | -                     | -                     |
| Derechos a Recibir Bienes o Servicios                         | 39,845.41             | 39,845.41             | Porción a Corto Plazo de la Deuda Pública a Largo Plazo                      | -                     | -                     |
| Inventarios   | -                     | -                     | Títulos y Valores a Corto Plazo  | -                     | -                     |
| Almacenes   | -                     | -                     | Pasivos Diferidos a Corto Plazo  | -                     | -                     |
| Estimación por Pérdida o Deterioro de Activos Circulantes     | -                     | -                     | Fondos y Bienes de Terceros en Garantía y/o Administración a Corto Plazo     | -                     | -                     |
| Otros Activos Circulantes                                     | -                     | -                     | Provisiones a Corto Plazo  | -                     | -                     |
| <b>Total de Activos Circulantes</b>                           | <b>14,718,169.32</b>  | <b>13,287,856.92</b>  | Otros Pasivos a Corto Plazo  | 1.96                  | 1.96                  |
| <b>Activo No Circulante</b>                                   |                       |                       | <b>Total de Pasivos Circulantes</b>  | <b>776,720.69</b>     | <b>1,005,576.48</b>   |
| Inversiones Financieras a Largo Plazo                         | -                     | -                     | <b>Pasivo No Circulante</b>  |                       |                       |
| Derechos a Recibir Efectivo o Equivalentes a Largo Plazo      | -                     | -                     | Cuentas por Pagar a Largo Plazo  | -                     | -                     |
| Bienes Inmuebles, Infraestructura y Construcciones en Proceso | 165,699,247.00        | 165,699,247.00        | Documentos por Pagar a Largo Plazo   | -                     | -                     |
| Bienes Muebles  | 27,874,715.78         | 27,874,715.78         | Deuda Pública a Largo Plazo  | -                     | -                     |
| Activos Intangibles   | 1,046,462.89          | 1,046,462.89          | Pasivos Diferidos a Largo Plazo  | -                     | -                     |
| Depreciación, Deterioro y Amortización Acumulada de Bienes    | 63,915,935.48         | 62,421,384.53         | Fondos y Bienes de Terceros en Garantía y/o en Administración a Largo Plazo  | -                     | -                     |
| Activos Diferidos   | -                     | -                     | Provisiones a Largo Plazo  | -                     | -                     |
| Estimación por Pérdida o Deterioro de Activos no Circulantes  | -                     | -                     | <b>Total de Pasivos No Circulantes</b>                                       | <b>-</b>              | <b>-</b>              |
| Otros Activos no Circulantes                                  | -                     | -                     | <b>Total del Pasivo</b>  | <b>776,720.69</b>     | <b>1,005,576.48</b>   |
| <b>Total de Activos No Circulantes</b>                        | <b>130,704,490.19</b> | <b>132,199,041.14</b> | <b>HACIENDA PÚBLICA/PATRIMONIO</b>   |                       |                       |
| <b>Total del Activo</b>                                       | <b>145,422,659.51</b> | <b>145,486,898.06</b> | Hacienda Pública/Patrimonio Contribuido                                      | 164,980,212.69        | 164,980,212.69        |
|   |                       |                       | Aportaciones   | 164,980,212.69        | 164,980,212.69        |
|   |                       |                       | Donaciones de Capital  | -                     | -                     |
|   |                       |                       | Actualización de la Hacienda Pública /Patrimonio                             | -                     | -                     |
|   |                       |                       | Hacienda Pública/Patrimonio Generado   | -                     | -                     |
|   |                       |                       | Resultados del Ejercicio (Ahorro/Desahorro)                                  | 20,334,273.87         | 20,498,891.11         |
|   |                       |                       | Resultados de Ejercicios Anteriores  | 164,617.24            | 3,372,065.49          |
|   |                       |                       | Revalúos   | 36,929,733.01         | 33,557,867.52         |
|   |                       |                       | Reservas   | 16,248,633.90         | 16,248,633.90         |
|   |                       |                       | Rectificaciones de Resultados de Ejercicios Anteriores                       | -                     | -                     |
|   |                       |                       | Exceso o Insuficiencia en la Actualización de la Hacienda Pública/Patrimonio | 182,208.00            | 182,208.00            |
|   |                       |                       | Resultado por Posición Monetaria   | -                     | -                     |
|   |                       |                       | Resultado por Tenencia de Activos no Monetarios                              | -                     | -                     |
|   |                       |                       | <b>Total Hacienda Pública/Patrimonio</b>                                     | <b>144,645,938.82</b> | <b>144,481,321.58</b> |
|   |                       |                       | <b>Total del Pasivo y Hacienda Pública /Patrimonio</b>                       | <b>145,422,659.51</b> | <b>145,486,898.06</b> |

Bajo protesta de decir verdad declaramos que los Estados Financieros y sus notas, son razonablemente correctos y son responsabilidad del emisor.


C.P. EDER GONZALO AZCARRA GONZÁLEZ  
DIRECTOR ADMINISTRATIVO


C.P. YAZMIN BERENICE VAZQUEZ RAMIREZ  
JEFE DE OFICINA DE CONTABILIDAD

Universidad de Oriente  
Estado Analítico del Activo  
Del 1 de Enero al 31 de Marzo de 2023  
(Cifras en Pesos)

| Concepto  | Saldo Inicial         | Cargos del Periodo   | Abonos del Periodo   | Saldo Final           | Variación del Periodo |
|---|-----------------------|----------------------|----------------------|-----------------------|-----------------------|
| <b>ACTIVO</b>   | <b>145,486,898.06</b> | <b>18,561,989.81</b> | <b>18,626,228.36</b> | <b>145,422,659.51</b> | <b>- 64,238.55</b>    |
| <b>Activo Circulante</b>                                      | <b>13,287,856.92</b>  | <b>18,561,989.81</b> | <b>17,131,677.41</b> | <b>14,718,169.32</b>  | <b>1,430,312.40</b>   |
| Efectivo y Equivalentes                                       | 11,052,412.40         | 10,259,368.84        | 8,883,776.53         | 12,428,004.71         | 1,375,592.31          |
| Derechos a Recibir Efectivo o Equivalentes                    | 2,195,599.11          | 8,302,620.97         | 8,247,900.88         | 2,250,319.20          | 54,720.09             |
| Derechos a Recibir Bienes o Servicios                         | 39,845.41             | -                    | -                    | 39,845.41             | -                     |
| Inventarios   | -                     | -                    | -                    | -                     | -                     |
| Almacenes   | -                     | -                    | -                    | -                     | -                     |
| Estimación por Pérdida o Deterioro de Activos Circulantes     | -                     | -                    | -                    | -                     | -                     |
| Otros Activos Circulantes                                     | -                     | -                    | -                    | -                     | -                     |
| <b>Activo No Circulante</b>                                   | <b>132,199,041.14</b> | <b>-</b>             | <b>1,494,550.95</b>  | <b>130,704,490.19</b> | <b>- 1,494,550.95</b> |
| Inversiones Financieras a Largo Plazo                         | -                     | -                    | -                    | -                     | -                     |
| Derechos a Recibir Efectivo o Equivalentes a Largo Plazo      | -                     | -                    | -                    | -                     | -                     |
| Bienes Inmuebles, Infraestructura y Construcciones en Proceso | 165,699,247.00        | -                    | -                    | 165,699,247.00        | -                     |
| Bienes Muebles  | 27,874,715.78         | -                    | -                    | 27,874,715.78         | -                     |
| Activos Intangibles   | 1,046,462.89          | -                    | -                    | 1,046,462.89          | -                     |
| Depreciación, Deterioro y Amortización Acumulada de Bienes    | 62,421,384.53         | -                    | 1,494,550.95         | 63,915,935.48         | - 1,494,550.95        |
| Activos Diferidos   | -                     | -                    | -                    | -                     | -                     |
| Estimación por Pérdida o Deterioro de Activos no Circulantes  | -                     | -                    | -                    | -                     | -                     |
| Otros Activos no Circulantes                                  | -                     | -                    | -                    | -                     | -                     |

Bajo protesta de decir verdad declaramos que los Estados Financieros y sus notas, son razonablemente correctos y son responsabilidad del emisor.


  
C.P. EDER GONZALO AZCORRA GONZÁLEZ  
DIRECTOR ADMINISTRATIVO


  
C.P. YAZMIN BERENICE VAZQUEZ RAMIREZ  
JEFE DE OFICINA DE CONTABILIDAD

Universidad de Oriente  
Estado de Flujos de Efectivo  
Del 1 de Enero al 31 de Marzo de 2023  
(Cifras en Pesos)

| Concepto  | 2023                 | 2022                 |
|---|----------------------|----------------------|
| <b>Flujos de Efectivo de las Actividades de Operación</b>   |                      |                      |
| <b>Origen</b>   | <b>8,160,372.75</b>  | <b>32,858,301.71</b> |
| Impuestos   | -                    | -                    |
| Cuotas y Aportaciones de Seguridad Social   | -                    | -                    |
| Contribuciones de Mejoras   | -                    | -                    |
| Derechos  | -                    | -                    |
| Productos   | 54,313.75            | 143,202.15           |
| Aprovechamientos  | -                    | -                    |
| Ingresos por Venta de Bienes y Prestación de Servicios  | 1,052,706.00         | 6,296,788.56         |
| Participaciones, Aportaciones, Convenios, Incentivos Derivados de la Colaboración Fiscal y Fondos Distintos de Aportaciones | -                    | 26,418,311.00        |
| Transferencias, Asignaciones, Subsidios y Subvenciones, y Pensiones y Jubilaciones  | 7,053,353.00         | -                    |
| Otros Orígenes de Operación   | -                    | -                    |
| <b>Aplicación</b>   | <b>6,784,780.44</b>  | <b>31,128,998.04</b> |
| Servicios Personales  | 5,066,910.96         | 23,477,329.12        |
| Materiales y Suministros  | 340,663.98           | 1,430,086.81         |
| Servicios Generales   | 825,669.06           | 4,837,393.12         |
| Transferencias Internas y Asignaciones al Sector Público  | -                    | -                    |
| Transferencias al Resto del Sector Público  | -                    | -                    |
| Subsidios y Subvenciones  | -                    | -                    |
| Ayudas Sociales   | -                    | -                    |
| Pensionamientos y Jubilaciones  | -                    | -                    |
| Transferencias a Fideicomisos, Mandatos y Contratos Análogos  | -                    | -                    |
| Transferencias a la Seguridad Social  | -                    | -                    |
| Donativos   | -                    | -                    |
| Transferencias al Exterior  | -                    | -                    |
| Participaciones   | -                    | -                    |
| Aportaciones  | -                    | -                    |
| Convenios   | -                    | -                    |
| Otras Aplicaciones de Operación   | 551,536.44           | 1,384,188.99         |
| <b>Flujos Netos de Efectivo por Actividades de Operación</b>  | <b>1,375,592.31</b>  | <b>1,729,303.67</b>  |
| <b>Flujos de Efectivo de las Actividades de Inversión</b>   |                      |                      |
| <b>Origen</b>   | -                    | -                    |
| Bienes Inmuebles, Infraestructura y Construcciones en Proceso   | -                    | -                    |
| Bienes Muebles  | -                    | -                    |
| Otros Orígenes de Inversión   | -                    | -                    |
| <b>Aplicación</b>   | -                    | <b>145,034.99</b>    |
| Bienes Inmuebles, Infraestructura y Construcciones en Proceso   | -                    | -                    |
| Bienes Muebles  | -                    | 145,034.99           |
| Otras Aplicaciones de Inversión   | -                    | -                    |
| <b>Flujos Netos de Efectivo por Actividades de Inversión</b>  | -                    | <b>145,034.99</b>    |
| <b>Flujos de Efectivo de las Actividades de Financiamiento</b>  |                      |                      |
| <b>Origen</b>   | -                    | -                    |
| Endeudamiento Neto  | -                    | -                    |
| Interno   | -                    | -                    |
| Externo   | -                    | -                    |
| Otros Orígenes de Financiamiento  | -                    | -                    |
| <b>Aplicación</b>   | -                    | -                    |
| Servicios de la Deuda   | -                    | -                    |
| Interno   | -                    | -                    |
| Externo   | -                    | -                    |
| Otras Aplicaciones de Financiamiento  | -                    | -                    |
| <b>Flujos Netos de Efectivo por Actividades de Financiamiento</b>   | -                    | -                    |
| <b>Incremento/Disminución Neta en el Efectivo y Equivalentes al Efectivo</b>  | <b>1,375,592.31</b>  | <b>1,584,268.68</b>  |
| <b>Efectivo y Equivalentes al Efectivo al Inicio del Ejercicio</b>  | <b>11,052,412.40</b> | <b>9,468,143.72</b>  |
| <b>Efectivo y Equivalentes al Efectivo al Final del Ejercicio</b>   | <b>12,428,004.71</b> | <b>11,052,412.40</b> |

Bajo protesta de decir verdad declaramos que los Estados Financieros y sus notas, son razonablemente correctos y son responsabilidad del emisor.

  
C.P. EDER GONZALO AZCORRA GONZÁLEZ  
DIRECTOR ADMINISTRATIVO

  
C.P. YAZMIN BERENICE VAZQUEZ RAMIREZ  
JEFE DE OFICINA DE CONTABILIDAD

**DESTINO DE LOS RECURSOS FEDERALES QUE RECIBEN UNIVERSIDADES E INSTITUCIONES DE EDUCACIÓN MEDIA SUPERIOR Y SUPERIOR**

En términos del artículo 37, fracción V, del Decreto de Presupuesto de Egresos de la Federación para el Ejercicio Fiscal 2023

Información desagregada sobre matrícula

La información presentada es acumulada al periodo que se reporta

Del 01 de enero al 31 de marzo de 2023

|                           |               |
|---------------------------|---------------|
| Universidad / Institución | U. de Oriente |
|---------------------------|---------------|

| CONSOLIDADO                    |                   |            |            |
|--------------------------------|-------------------|------------|------------|
| Nivel Educativo                | Número de Alumnos |            |            |
|                                | Primer Ingreso    | Reingreso  | Total      |
| Medio Superior                 |                   |            | 0          |
| Técnico Superior Universitario |                   |            | 0          |
| Licenciatura                   | 0                 | 684        | 684        |
| Especialidad                   |                   |            | 0          |
| Maestría                       | 0                 | 42         | 42         |
| Doctorado                      | 0                 | 19         | 19         |
| Otros                          |                   |            | 0          |
| :                              |                   |            | 0          |
| :                              |                   |            | 0          |
| :                              |                   |            | 0          |
|                                |                   |            | 0          |
| <b>TOTAL</b>                   | <b>0</b>          | <b>745</b> | <b>745</b> |

| Nivel Educativo | Escuela/Facultad/Centro | Municipio | Programa/Carrera                | Número de Alumnos |           |       |
|-----------------|-------------------------|-----------|---------------------------------|-------------------|-----------|-------|
|                 |                         |           |                                 | Primer Ingreso    | Reingreso | Total |
| Licenciatura    | Universidad de Oriente  | Valldolid | Lic. Administración Pública     |                   | 84        | 84    |
| Licenciatura    | Universidad de Oriente  | Valldolid | Lic. Desarrollo Turístico       |                   | 212       | 212   |
| Licenciatura    | Universidad de Oriente  | Valldolid | Lic. Gastronomía                |                   | 191       | 191   |
| Licenciatura    | Universidad de Oriente  | Valldolid | Lic. Lingüística y Cultura Maya |                   | 55        | 55    |
| Licenciatura    | Universidad de Oriente  | Valldolid | Lic. Mercadotecnia              |                   | 142       | 142   |

**DESTINO DE LOS RECURSOS FEDERALES QUE RECIBEN UNIVERSIDADES E INSTITUCIONES DE EDUCACIÓN MEDIA SUPERIOR Y SUPERIOR**

En términos del artículo 37, fracción V, del Decreto de Presupuesto de Egresos de la Federación para el Ejercicio Fiscal **2023**

Información desagregada sobre matrícula

La información presentada es acumulada al periodo que se reporta

Del 01 de enero al 31 de marzo de 2023

|                           |               |  |  |  |  |
|---------------------------|---------------|--|--|--|--|
| Universidad / Institución | U. de Oriente |  |  |  |  |
|---------------------------|---------------|--|--|--|--|

|              |                        |           |   |          |            |
|--------------|------------------------|-----------|---|----------|------------|
| Maestria     | Universidad de Oriente | Valldolid | Maestria en Administración Pública      | 39       | 39         |
| Maestria     | Universidad de Oriente | Valldolid | en Etnografía y Educación Intercultural | 3        | 3          |
| Doctorado    | Universidad de Oriente | Valldolid | Doctorado en Gestión Educativa          | 19       | 19         |
|              |                        |           |   |          | 0          |
|              |                        |           |   |          | 0          |
|              |                        |           |   |          | 0          |
|              |                        |           |   |          | 0          |
| <b>TOTAL</b> |                        |           |   | <b>0</b> | <b>745</b> |



Director de Servicios  
Escolares

Sello de Servicios  
Escolares



Fecha: Marzo 31 de 2023  
Número de oficio: SE004/23  
Asunto: Total de estudiantes

Lic. Yara Ivonne Baeza Zetina  
Directora Académica  
**PRESENTE**

Por este medio me permito informar y enlistar en el siguiente archivo, el total de 684 estudiantes de las licenciaturas y 61 estudiantes de los posgrados que se encuentran inscritos en el cuatrimestre Enero-Abril 2023.

| Licenciaturas                   |            |            |            |            |            |           |           |                |
|---------------------------------|------------|------------|------------|------------|------------|-----------|-----------|----------------|
| Programa Educativo              | Total      | Segundo    |            | Quinto     |            | Octavo    |           | Porcentajes    |
|                                 |            | Hombres    | Mujeres    | Hombres    | Mujeres    | Hombres   | Mujeres   |                |
| Lic. Administración Pública     | 84         | 13         | 20         | 11         | 13         | 15        | 12        | 13.17%         |
| Lic. Desarrollo Turístico       | 212        | 37         | 39         | 35         | 49         | 28        | 24        | 29.40%         |
| Lic. Gastronomía                | 191        | 42         | 34         | 36         | 25         | 26        | 28        | 28.15%         |
| Lic. Lingüística y Cultura Maya | 55         | 13         | 13         | 6          | 11         | 4         | 8         | 8.70%          |
| Lic. Mercadotecnia              | 142        | 17         | 23         | 31         | 25         | 23        | 23        | 20.52%         |
| <b>Totales</b>                  | <b>684</b> | <b>122</b> | <b>129</b> | <b>119</b> | <b>123</b> | <b>96</b> | <b>95</b> | <b>100.00%</b> |

| Posgrados  |           |           |           |
|--|-----------|-----------|-----------|
| Programa Educativo                               | Total     | Segundo   |           |
|  |           | Hombres   | Mujeres   |
| Maestría en Administración Pública               | 39        | 25        | 14        |
| Maestría en Etnografía y Educación Intercultural | 3         | 2         | 1         |
| Doctorado en Gestión Educativa                   | 19        | 10        | 9         |
| <b>Totales</b>                                   | <b>61</b> | <b>37</b> | <b>24</b> |

Sin otro particular, reciba un cordial y afectuoso saludo.

ATENTAMENTE:



**C.P. Lizbeth Guadalupe Vidal Canto**  
**Jefa del Departamento de Servicios Escolares**



**UNO**  
UNIVERSIDAD DE ORIENTE  
Valladolid, Yucatán  
**SERVICIOS ESCOLARES**