



**UNIVERSIDAD INTERCULTURAL
DEL ESTADO DE TABASCO**

CLAVE: 27EIU0001F



**“2023, Año de Francisco Villa”
El Revolucionario del Pueblo**

Oficio: UIET/REC/112/2023.

Asunto: Envío de informe.

Poblado de Oxolotán, Tacotalpa, Tabasco, a 03 de abril 2023.

DRA. GARMEN ENEDINA RODRÍGUEZ ARMENTA.
DIRECTORA GENERAL DE EDUCACIÓN SUPERIOR UNIVERSITARIA
E INTERCULTURAL DE LA SECRETARÍA DE EDUCACIÓN PÚBLICA
MÉXICO D.F.
PRESENTE.-

Con la finalidad de dar cumplimiento al Artículo 37, fracción I del Presupuesto de Egresos de la Federación para el Ejercicio Fiscal 2023, me permito remitirle la información, correspondiente al primer trimestre (enero-marzo) de nuestra universidad; respecto a los incisos:

- I) Programas y cumplimiento de metas;
- III) Desglose del gasto corriente destinado de operación.
- IV) Los estados de situación financiera, analítico, así como el de origen y aplicación de recursos públicos federales, y
- V) La Información desagregada sobre matrícula.

Finalmente, le comento que toda la información a que se refiere este informe, es publicada en la página web de la universidad en el apartado de planeación y rendición de cuenta, y en el enlace de la Plataforma Nacional de Transparencia, cuyo link* es:

<https://consultapublicamx.plataformadetransparencia.org.mx/vut-web/faces/view/consultaPublica.xhtml?idEntidad=Mjc=&idSujetoObligado=NTA4Ng==#inicioEn>
el apartado de Informes.

Agradeciendo la atención prestada al presente, aprovecho la ocasión para enviarle un cordial saludo.



ATENTAMENTE

“SABER Y HACER PARA ENGRANDECER NUESTROS PUEBLOS”

Mtro. Alterio Ramos Pérez Pérez

Rector



c.c.p. Mtro. Ernesto Scheinvar Gottdiener. Encargado de la Dirección de Educación Intercultural de la SEP.
Mtra. Adriana Jiménez Miranda. - Directora de la División de Planeación, Desarrollo y Evaluación de la UIET.
Mtro. Jesús Alberto Méndez Torres. - Director de la División de Administración y Finanzas de la UIET
Archivo/Minutario.

“Saber y Hacer para Engrandecer Nuestros Pueblos”

Oxolotán, Tacotalpa, Tabasco C.P. 86890
www.uiet.edu.mx www.redui.org.mx

DESTINO DE LOS RECURSOS FEDERALES QUE RECIBEN UNIVERSIDADES E INSTITUCIONES DE EDUCACIÓN MEDIA SUPERIOR Y SUPERIOR

En términos del artículo 37, fracción I del Decreto de Presupuesto de Egresos de la Federación para el Ejercicio Fiscal 2023

Programas y cumplimiento de metas

La información presentada es acumulada al periodo que se reporta

Enero- Diciembre 2023

Fracción I

| Nombre de la Universidad | Programas PEF/2023 | A C U M U L A D O | PRIMER TRIMESTRE DEL 2023 | | | | SEGUNDO TRIMESTRE DEL 2023 | | | | TERCER TRIMESTRE DEL 2023 | | | | CUARTO TRIMESTRE DEL 2023 | | | |
|--|---|---|---|----------|----------|----------|---|----------|----------|----------|---|----------|------------|----------|---|-----------|-----------|--|
| | | | LOS PROGRAMAS A LOS QUE SE DESTINEN LOS RECURSOS FEDERALES (MILES DE PESOS) | | | NOTA | LOS PROGRAMAS A LOS QUE SE DESTINEN LOS RECURSOS FEDERALES (MILES DE PESOS) | | | NOTA | LOS PROGRAMAS A LOS QUE SE DESTINEN LOS RECURSOS FEDERALES (MILES DE PESOS) | | | NOTA | LOS PROGRAMAS A LOS QUE SE DESTINEN LOS RECURSOS FEDERALES (MILES DE PESOS) | | | NOTA |
| | | | Enero | Febrero | Marzo | | Abril | Mayo | Junio | | Julio | Agosto | Septiembre | | Octubre | Noviembre | Diciembre | |
| U n i v e r s i d a d e l E d o d e | SUBSIDIOS FEDERALES PARA ORGANISMOS DESCENTRALIZADOS ESTATALES U006 | A | 717.00 | 5,563.00 | 8,562.00 | 8,562.00 | 8,562.00 | 8,562.00 | 8,562.00 | 8,562.00 | 8,562.00 | 8,562.00 | 8,562.00 | 8,562.00 | 8,562.00 | 8,562.00 | 8,562.00 | |
| | | R/M | 717.00 | 4,846.00 | 2,999.00 | 0.00 | 0.00 | 0.00 | 0.00 | 0.00 | 0.00 | 0.00 | 0.00 | 0.00 | 0.00 | 0.00 | 0.00 | |
| | PROGRAMA PARA EL DESARROLLO PROFESIONAL DOCENTE (PRODEP) S247 | A | 0.00 | 0.00 | 0.00 | 0.00 | 0.00 | 0.00 | 0.00 | 0.00 | 0.00 | 0.00 | 0.00 | 0.00 | 0.00 | 0.00 | 0.00 | |
| | | R/M | 0.00 | 0.00 | 0.00 | 0.00 | 0.00 | 0.00 | 0.00 | 0.00 | 0.00 | 0.00 | 0.00 | 0.00 | 0.00 | 0.00 | 0.00 | |
| | EXTRAORDINARIO U006 | A | 0.00 | 0.00 | 0.00 | 0.00 | 0.00 | 0.00 | 0.00 | 0.00 | 0.00 | 0.00 | 0.00 | 0.00 | 0.00 | 0.00 | 0.00 | |
| | | R/M | 0.00 | 0.00 | 0.00 | 0.00 | 0.00 | 0.00 | 0.00 | 0.00 | 0.00 | 0.00 | 0.00 | 0.00 | 0.00 | 0.00 | 0.00 | |
| | PRODUCTOS FINANCIEROS U006 | A | 0.00 | 0.00 | 0.06 | 0.06 | 0.06 | 0.06 | 0.06 | 0.06 | 0.06 | 0.06 | 0.06 | 0.06 | 0.06 | 0.06 | 0.06 | SE REPORTA LOS PRODUCTOS FINANCIEROS DEL TRIMESTRE |
| | | R/M | 0.00 | 0.00 | 0.06 | 0.00 | 0.00 | 0.00 | 0.00 | 0.00 | 0.00 | 0.00 | 0.00 | 0.00 | 0.00 | 0.00 | 0.00 | |
| | BBB | A | 0.00 | 0.00 | 0.00 | 0.00 | 0.00 | 0.00 | 0.00 | 0.00 | 0.00 | 0.00 | 0.00 | 0.00 | 0.00 | 0.00 | 0.00 | |
| | | R/M | 0.00 | 0.00 | 0.00 | 0.00 | 0.00 | 0.00 | 0.00 | 0.00 | 0.00 | 0.00 | 0.00 | 0.00 | 0.00 | 0.00 | 0.00 | |
| | CCC | A | 0.00 | 0.00 | 0.00 | 0.00 | 0.00 | 0.00 | 0.00 | 0.00 | 0.00 | 0.00 | 0.00 | 0.00 | 0.00 | 0.00 | 0.00 | |
| | | R/M | 0.00 | 0.00 | 0.00 | 0.00 | 0.00 | 0.00 | 0.00 | 0.00 | 0.00 | 0.00 | 0.00 | 0.00 | 0.00 | 0.00 | 0.00 | |
| | | A | 0.00 | 0.00 | 0.00 | 0.00 | 0.00 | 0.00 | 0.00 | 0.00 | 0.00 | 0.00 | 0.00 | 0.00 | 0.00 | 0.00 | 0.00 | |
| | | R/M | 0.00 | 0.00 | 0.00 | 0.00 | 0.00 | 0.00 | 0.00 | 0.00 | 0.00 | 0.00 | 0.00 | 0.00 | 0.00 | 0.00 | 0.00 | |
| SUMA DEL MES | | | 717.00 | 4,846.00 | 2,999.06 | 0.00 | 0.00 | 0.00 | 0.00 | 0.00 | 0.00 | 0.00 | 0.00 | 0.00 | 0.00 | 0.00 | | |
| SUMAS ACUMULADAS | | | 717.00 | 5,563.00 | 8,562.06 | 8,562.06 | 8,562.06 | 8,562.06 | 8,562.06 | 8,562.06 | 8,562.06 | 8,562.06 | 8,562.06 | 8,562.06 | 8,562.06 | 8,562.06 | | |
| ACUMULADO DEL TRIMESTRE | | | | | 8,562.06 | | 0.00 | | | 0.00 | | | 0.00 | | 0.00 | | | |

MTR. JESÚS ALBERTO MÉNDEZ TORRES
TESORERO GENERAL / DIRECTOR ADMON

MTRA. ADRIANA JIMÉNEZ MIRANDA
DIRECTOR DE PLANEACIÓN

MTR. ALTERIO RAMOS PÉREZ
RECTOR

RECURSOS FEDERALES QUE SE RECIBIERON INCLUYENDO SUBSIDIOS EXTRAORDINARIOS, DANDO CUMPLIMIENTO AL ARTÍCULO 37 DEL PRESUPUESTO DE EGRESOS DE LA FEDERACIÓN PARA 2023, DEBERÁ PRESENTARSE EN LAS FRACCIONES I, II Y III. EL ÓRGANO DE CONTROL INTERNO DE LA INSTITUCIÓN SERÁ EL RESPONSABLE DE VALIDAR LA INFORMACIÓN PRESENTADA AL C. RECTOR(A) DE LOS RECURSOS MINISTRADOS EN EL PRESENTE EJERCICIO.

A "Acumulado"

R/M = Recursos Federales Mensuales (Subsidios Ordinario y Extraordinarios 2023)

**HOJA DE TRABAJO DE LA
UNIVERSIDAD INTERCULTURAL DEL ESTADO DE TABASCO**

REGISTRO SEMIAUTOMÁTICO DE LOS RECURSOS FEDERALES AUTORIZADOS A LA UNIVERSIDAD A MILES DE PESOS DEL EJERCICIO 2023.

| MES | RECURSOS ENTREGADOS A LA UNIVERSIDAD DEL 01 DE ENERO AL 31 DE DICIEMBRE DEL 2023, POR SEP - DGESUI - DSU. | | | | | | | MES |
|------------------------------------|---|---|---------------------|----------------------------|------|------|-----------------|------------|
| | SUBSIDIOS FEDERALES PARA ORGANISMOS DESCENTRALIZADOS ESTATALES U006 | PROGRAMA PARA EL DESARROLLO PROFESIONAL DOCENTE (PRODEP) S247 | EXTRAORDINARIO U006 | PRODUCTOS FINANCIEROS U006 | BBB | CCC | | |
| ENERO | 717.00 | 0.00 | 0.00 | 0.00 | 0.00 | 0.00 | 0.00 | ENERO |
| FEBRERO | 4,846.00 | 0.00 | 0.00 | 0.00 | 0.00 | 0.00 | 0.00 | FEBRERO |
| MARZO | 2,999.00 | 0.00 | 0.00 | 0.06 | 0.00 | 0.00 | 0.00 | MARZO |
| ABRIL | 0.00 | 0.00 | 0.00 | 0.00 | 0.00 | 0.00 | 0.00 | ABRIL |
| MAYO | 0.00 | 0.00 | 0.00 | 0.00 | 0.00 | 0.00 | 0.00 | MAYO |
| JUNIO | 0.00 | 0.00 | 0.00 | 0.00 | 0.00 | 0.00 | 0.00 | JUNIO |
| JULIO | 0.00 | 0.00 | 0.00 | 0.00 | 0.00 | 0.00 | 0.00 | JULIO |
| AGOSTO | 0.00 | 0.00 | 0.00 | 0.00 | 0.00 | 0.00 | 0.00 | AGOSTO |
| SEPTIEMBRE | 0.00 | 0.00 | 0.00 | 0.00 | 0.00 | 0.00 | 0.00 | SEPTIEMBRE |
| OCTUBRE | 0.00 | 0.00 | 0.00 | 0.00 | 0.00 | 0.00 | 0.00 | OCTUBRE |
| NOVIEMBRE | 0.00 | 0.00 | 0.00 | 0.00 | 0.00 | 0.00 | 0.00 | NOVIEMBRE |
| DICIEMBRE | 0.00 | 0.00 | 0.00 | 0.00 | 0.00 | 0.00 | 0.00 | DICIEMBRE |
| | 8,562.00 | 0.00 | 0.00 | 0.06 | 0.00 | 0.00 | 0.00 | |
| GRAN TOTAL A MILES DE PESOS | | | | | | | 8,562.06 | |

**REGISTRO MENSUAL DE LAS APORTACIONES FEDERALES, CANALIZADAS POR SEP/DGESUI/DSU, AUTORIZADAS POR EL GOBIERNO FEDERAL A LAS IPES EN EL EJERCICIO 2023.
(MILES DE PESOS)**

| CLAVE DEL PROYECTO | RECURSOS OTORGADOS DE LA DSU EN LOS PROGRAMAS AUTORIZADOS | PRIMER TRIMESTRE 2023 | | | | Acumulado | SEGUNDO TRIMESTRE 2023 | | | | Acumulado | TERCER TRIMESTRE 2023 | | | Acumulado | CUARTO TRIMESTRE 2023 | | | Acumulado |
|----------------------------|---|-----------------------|----------|----------|-----------------|-----------|------------------------|-------------|----------|------------|-----------|-----------------------|----------|------------|-----------|-----------------------|-------------|-----------|-------------|
| | | ENERO | FEBRERO | MARZO | Trimestral | | ABRIL | MAYO | JUNIO | Trimestral | | JULIO | AGOSTO | SEPTIEMBRE | | Trimestral | OCTUBRE | NOVIEMBRE | |
| U006 | SUBSIDIOS FEDERALES PARA ORGANISMOS DESCENTRALIZADOS ESTATALES U006 | 717.00 | 5,563.00 | 8,562.00 | 8,562.00 | 8,562.00 | 8,562.00 | 8,562.00 | 8,562.00 | 8,562.00 | 8,562.00 | 8,562.00 | 8,562.00 | 8,562.00 | 8,562.00 | 8,562.00 | 8,562.00 | 8,562.00 | 8,562.00 |
| | R/M | 717.00 | 4,846.00 | 2,999.00 | 8,562.00 | | | | 0.00 | | | | 0.00 | | | | | 0.00 | |
| S247 | PROGRAMA PARA EL DESARROLLO PROFESIONAL DOCENTE (PRODEP) S247 | 0.00 | 0.00 | 0.00 | 0.00 | 0.00 | 0.00 | 0.00 | 0.00 | 0.00 | 0.00 | 0.00 | 0.00 | 0.00 | 0.00 | 0.00 | 0.00 | 0.00 | 0.00 |
| | R/M | | | | 0.00 | | | | 0.00 | | | | 0.00 | | | | | 0.00 | |
| U006 | EXTRAORDINARIO | 0.00 | 0.00 | 0.00 | 0.00 | 0.00 | 0.00 | 0.00 | 0.00 | 0.00 | 0.00 | 0.00 | 0.00 | 0.00 | 0.00 | 0.00 | 0.00 | 0.00 | 0.00 |
| | R/M | | | | 0.00 | | | | 0.00 | | | | 0.00 | | | | | 0.00 | |
| U006 | PRODUCTOS FINANCIEROS U006 | 0.00 | 0.00 | 0.06 | 0.06 | 0.06 | 0.06 | 0.06 | 0.06 | 0.06 | 0.06 | 0.06 | 0.06 | 0.06 | 0.06 | 0.06 | 0.06 | 0.06 | 0.06 |
| | R/M | 0.00 | 0.00 | 0.06 | 0.06 | | | | 0.00 | | | | 0.00 | | | | | 0.00 | |
| | BBB | 0.00 | 0.00 | 0.00 | 0.00 | 0.00 | 0.00 | 0.00 | 0.00 | 0.00 | 0.00 | 0.00 | 0.00 | 0.00 | 0.00 | 0.00 | 0.00 | 0.00 | 0.00 |
| | R/M | | | | 0.00 | | | | 0.00 | | | | 0.00 | | | | | 0.00 | |
| | CCC | 0.00 | 0.00 | 0.00 | 0.00 | 0.00 | 0.00 | 0.00 | 0.00 | 0.00 | 0.00 | 0.00 | 0.00 | 0.00 | 0.00 | 0.00 | 0.00 | 0.00 | 0.00 |
| | R/M | | | | 0.00 | | | | 0.00 | | | | 0.00 | | | | | 0.00 | |
| | | 0.00 | 0.00 | 0.00 | 0.00 | 0.00 | 0.00 | 0.00 | 0.00 | 0.00 | 0.00 | 0.00 | 0.00 | 0.00 | 0.00 | 0.00 | 0.00 | 0.00 | 0.00 |
| | R/M | | | | 0.00 | | | | 0.00 | | | | 0.00 | | | | | 0.00 | |
| TOTAL DEL TRIMESTRE | | | | | <u>8,562.06</u> | | | <u>0.00</u> | | | | <u>0.00</u> | | | | | <u>0.00</u> | | <u>0.00</u> |

R/M REGISTRO DE LOS RECURSOS MENSUALES REPORTADO A MILES DE PESOS

| Clave del Proyecto | NOMBRE DEL PROYECTO 2023 |
|--------------------|---|
| U006 | SUBSIDIOS FEDERALES PARA ORGANISMOS DESCENTRALIZADOS ESTATALES U006 |
| S247 | PROGRAMA PARA EL DESARROLLO PROFESIONAL DOCENTE (PRODEP) S247 |
| U006 | EXTRAORDINARIO U006 |
| U006 | PRODUCTOS FINANCIEROS U006 |
| | BBB |
| | CCC |

Nota: AAA, BBB y CCC = Llenar si la IPES es beneficiaria de otro programa extraordinario.

DESTINO DE LOS RECURSOS FEDERALES QUE RECIBEN UNIVERSIDADES E INSTITUCIONES DE EDUCACIÓN MEDIA SUPERIOR Y SUPERIOR


En términos del artículo 37, fracción III, del Decreto de Presupuesto de Egresos de la Federación para el Ejercicio Fiscal 2023

Desglose del gasto corriente de operación

La información presentada es acumulada al periodo que se reporta

Del 01 de enero al 31 de marzo de 2023

| Fracción III | | | | | | | | | | PRIMER TRIMESTRE 2023 | | | |
|--|---|--------------------------|---------|--------|---------------------|----------|----------|----------|----------|-----------------------|------------------------|---------------|-------------|
| Universidad / Institución | Programa | Materiales y Suministros | | | Servicios Generales | | | Otros | | | ACUMULADO A MARZO 2023 | | |
| | | Enero | Febrero | Marzo | Enero | Febrero | Marzo | Enero | Febrero | Marzo | Enero | Enero-Febrero | Enero-Marzo |
| U · I n t e r c u i t a b a s c o d e l E d o · d e | SUBSIDIOS FEDERALES PARA ORGANISMOS DESCENTRALIZADOS ESTATALES U006 | 0.00 | 170.00 | 160.00 | 45.00 | 1,196.00 | 690.00 | 672.00 | 3,480.00 | 2,149.00 | 717.00 | 5,563.00 | 8,562.00 |
| | PROGRAMA PARA EL DESARROLLO PROFESIONAL DOCENTE (PRODEP) S247 | 0.00 | 0.00 | 0.00 | 0.00 | 0.00 | 0.00 | 0.00 | 0.00 | 0.00 | 0.00 | 0.00 | 0.00 |
| | EXTRAORDINARIO U006 | 0.00 | 0.00 | 0.00 | 0.00 | 0.00 | 0.00 | 0.00 | 0.00 | 0.00 | 0.00 | 0.00 | 0.00 |
| | PRODUCTOS FINANCIEROS U006 | 0.00 | 0.00 | 0.00 | 0.00 | 0.00 | 0.00 | 0.00 | 0.00 | 0.06 | 0.00 | 0.00 | 0.06 |
| | BBB | 0.00 | 0.00 | 0.00 | 0.00 | 0.00 | 0.00 | 0.00 | 0.00 | 0.00 | 0.00 | 0.00 | 0.00 |
| | CCC | 0.00 | 0.00 | 0.00 | 0.00 | 0.00 | 0.00 | 0.00 | 0.00 | 0.00 | 0.00 | 0.00 | 0.00 |
| | | 0.00 | 0.00 | 0.00 | 0.00 | 0.00 | 0.00 | 0.00 | 0.00 | 0.00 | 0.00 | 0.00 | 0.00 |
| | SUMA DEL MES | 0.00 | 170.00 | 160.00 | 45.00 | 1,196.00 | 690.00 | 672.00 | 3,480.00 | 2,149.06 | 717.00 | 5,563.00 | 8,562.06 |
| | SUMAS ACUMULADAS | 0.00 | 170.00 | 330.00 | 375.00 | 1,571.00 | 2,261.00 | 2,933.00 | 6,413.00 | 8,562.06 | 717.00 | 5,563.00 | 8,562.06 |
| | ACUMULADO DEL TRIMESTRE | | | 330.00 | | | 1,931.00 | | | 6,301.06 | | | 8,562.06 |


 MTRO. JESUS ALBERTO MÉNDEZ TORRES
 TESORERO GENERAL / DIRECTOR ADMÓN


 MTRA. ADRIANA JIMENEZ MIRANDA
 DIRECTOR DE PLANEACIÓN


 MTRO. ALTERIO RAMOS PÉREZ PÉREZ
 RECTOR

| Cálculo de porcentajes | | | | | | | | |
|--------------------------|---------|--------|---------------------|----------|--------|----------|----------|----------|
| 8,562.06 | | | | | | | | |
| 4% | | | 23% | | | 74% | | |
| 330.00 | | | 1,931.00 | | | 6,301.06 | | |
| Materiales y Suministros | | | Servicios Generales | | | Otros | | |
| Enero | Febrero | Marzo | Enero | Febrero | Marzo | Enero | Febrero | Marzo |
| 0.00 | 170.00 | 160.00 | 45.00 | 1,196.00 | 690.00 | 672.00 | 3,480.00 | 2,149.00 |
| 0% | 52% | 48% | 2% | 62% | 36% | 11% | 55% | 34% |

APARTADO "ÚNICO" DEL ANEXO DE EJECUCIÓN QUE FORMA PARTE INTEGRANTE DEL CONVENIO DE APOYO FINANCIERO 2023

| | MONTO TOTAL ANUAL DEL SUBSIDIO ORDINARIO, MDP | % | FRACCIÓN |
|----------------------|---|---------|----------|
| SUELDOS DE PLANTILLA | | 0.00% | II |
| GASTOS | 8,562.06 | 100.00% | III |
| TOTAL | <u>8,562.06</u> | 100.00% | I |

| | TRIMESTRE | SUMA TOTAL |
|-----------|-----------------|-----------------|
| | PRIMERO | |
| PLANTILLA | 0.00 | 0.00 |
| GASTOS | 8,562.00 | 8,562.00 |
| | <u>8,562.00</u> | <u>8,562.00</u> |

| COMPROBACIÓN TRIMESTRAL | | |
|----------------------------|-----|-------------|
| FRACCIONES | | |
| + | I | 8,562.06 |
| - | II | |
| - | III | 8,562.06 |
| = | | <u>0.00</u> |



U. Intercultural del Edo. de Tabasco

Del 01 de enero al 31 de marzo de 2023
(Miles de pesos)

RESUMEN DE ESTADO DE ACTIVIDADES

| | MARZO | |
|------------------------------------|-----------------|----------------|
| INGRESOS | | |
| RECURSOS FEDERALES | 8,562.06 | 100.00% |
| TOTAL DE INGRESOS FEDERALES | <u>8,562.06</u> | <u>100.00%</u> |
| EGRESOS | | |
| PLANTILLA | 0.00 | 0.00% |
| MATERIALES SUMINISTROS | 330.00 | 3.85% |
| GASTOS GENERALES | 1,931.00 | 22.55% |
| OTROS | 6,301.06 | 73.59% |
| TOTAL DE EGRESOS FEDERALES | <u>8,562.06</u> | <u>100.00%</u> |
| UTILIDAD O PÉRDIDA | <u>0.00</u> | <u>0.00%</u> |

MTRO. JESÚS ALBERTO MÉNDEZ TORRES
DIRECTOR DE ADMINISTRACIÓN Y FINANZAS

MTRO. ALTERIO RAMOS PÉREZ PÉREZ
RECTOR

NOTA:

La información presentada en este formato, no exime la entrega de la Fracción IV, "Los estados de situación financiera, analítico, así como el de origen y aplicación de recursos públicos federales", mismos que deberán anexar en la entrega trimestral.


Del 01 de enero al 28 de febrero de 2023

| | FEBRERO | ENERO |
|---|----------------------|---------------------|
| INGRESOS Y OTROS BENEFICIOS | | |
| Ingresos de Gestión | 1,010,473.48 | 879,746.48 |
| Impuestos | 0.00 | 0.00 |
| Cuotas y Aportaciones de Seguridad Social | 0.00 | 0.00 |
| Contribuciones de Mejoras | 0.00 | 0.00 |
| Derechos | 0.00 | 0.00 |
| Productos | 0.00 | 0.00 |
| Aprovechamientos | 0.00 | 0.00 |
| Ingresos por Venta de Bienes y Prestación de Servicios | 1,010,473.48 | 879,746.48 |
| Participaciones, Aportaciones, Convenios, Incentivos Derivados de la Colaboración Fiscal, Fondos Distintos de Aportaciones, Transferencias, Asignaciones, Subsidios y Subvenciones, y Pensiones y Jubilaciones | 11,126,000.00 | 1,862,000.00 |
| Participaciones, Aportaciones, Convenios, Incentivos Derivados de la Colaboración Fiscal, Fondos Distintos de Aportaciones | 0.00 | 0.00 |
| Transferencias, Asignaciones, Subsidios y Subvenciones, y Pensiones y Jubilaciones | 11,126,000.00 | 1,862,000.00 |
| Otros Ingresos y Beneficios | 335.53 | 292.36 |
| Ingresos Financieros | 335.53 | 292.36 |
| Incremento por Variación de Inventarios | 0.00 | 0.00 |
| Disminución del Exceso de Estimaciones por Pérdida o Deterioro u Obsolescencia | 0.00 | 0.00 |
| Disminución del Exceso de Provisiones | 0.00 | 0.00 |
| Otros Ingresos y Beneficios Varios | 0.00 | 0.00 |
| Total de Ingresos y Otros Beneficios | 12,136,809.01 | 2,742,038.84 |
| GASTOS Y OTRAS PERDIDAS | | |
| Gastos de Funcionamiento | 5,913,210.00 | 2,505,072.14 |
| Servicios Personales | 5,235,550.05 | 2,481,601.40 |
| Materiales y Suministros | 4,601.54 | 0.00 |
| Servicios Generales | 673,058.41 | 23,470.74 |
| Transferencias, Asignaciones, Subsidios y Otras Ayudas | 0.00 | 0.00 |
| Transferencias Internas y Asignaciones al Sector Público | 0.00 | 0.00 |
| Transferencias al Resto del Sector Público | 0.00 | 0.00 |
| Subsidios y Subvenciones | 0.00 | 0.00 |
| Ayudas Sociales | 0.00 | 0.00 |
| Pensionamientos y Jubilaciones | 0.00 | 0.00 |
| Transferencias a Fideicomisos, Mandatos y Contratos Análogos | 0.00 | 0.00 |
| Transferencias a la Seguridad Social | 0.00 | 0.00 |
| Donativos | 0.00 | 0.00 |
| Transferencias al Exterior | 0.00 | 0.00 |
| Participaciones y Aportaciones | 0.00 | 0.00 |
| Participaciones | 0.00 | 0.00 |
| Aportaciones | 0.00 | 0.00 |
| Convenios | 0.00 | 0.00 |
| Intereses, Comisiones y Otros Gastos de la Deuda Pública | 0.00 | 0.00 |
| Intereses de la Deuda Pública | 0.00 | 0.00 |
| Comisiones de la Deuda Pública | 0.00 | 0.00 |
| Gastos de la Deuda Pública | 0.00 | 0.00 |
| Costo por Coberturas | 0.00 | 0.00 |
| Apoyos Financieros | 0.00 | 0.00 |
| Otros Gastos y Pérdidas Extraordinarias | 206,652.33 | 161,107.51 |
| Estimaciones, Depreciaciones, Deterioros, Obsolescencia y Amortizaciones | 206,652.33 | 161,107.51 |
| Provisiones | 0.00 | 0.00 |
| Disminución de Inventarios | 0.00 | 0.00 |
| Aumento por Insuficiencia de Estimaciones por Pérdida o Deterioro u Obsolescencia | 0.00 | 0.00 |
| Aumento por insuficiencia de Provisiones | 0.00 | 0.00 |
| Otros Gastos | 0.00 | 0.00 |
| Inversión Pública | 0.00 | 0.00 |
| Inversión Pública no Capitalizable | 0.00 | 0.00 |
| Total de Gastos y Otras Perdidas | 6,119,862.33 | 2,666,179.65 |
| Resultados del Ejercicio (Ahorro/Desahorro) | 6,016,946.68 | 75,859.19 |


Bajo protesta de decir verdad declaramos que los Estados Financieros y sus notas son razonablemente correctos y son responsabilidad del emisor



Mtro. Alterio Ramos Pérez Pérez
Rector



Lic. Trinidad Hernández Gómez
Jefe de Depto. de Contabilidad





Mtro. Jesús Alberto Méndez Torres
Director de la D.V. de Administración y Finanzas

| ACTIVO | FEBRERO | ENERO | PASIVO | FEBRERO | ENERO |
|--|-----------------------|-----------------------|---|-----------------------|-----------------------|
| Activo Circulante | | | Pasivo Circulante | | |
| Efectivo y Equivalentes | 10,665,942.01 | 3,673,969.79 | Cuentas por Pagar a Corto Plazo | 3,732,311.05 | 3,449,871.39 |
| Derechos a Recibir Efectivo o Equivalentes | 502,896.38 | 1,264,419.90 | Documentos por Pagar a Corto Plazo | | |
| Derechos a Recibir Bienes o Servicios | | | Porción a Corto Plazo de la Deuda Pública a Largo Plazo | | |
| Inventarios | | | Títulos y Valores a Corto Plazo | | |
| Almacenes | 933,710.25 | 972,897.52 | Pasivos Diferidos a Corto Plazo | | |
| Estimación por Pérdida o Deterioro de Activos Circulantes | | | Fondos y Bienes de Terceros en Garantía y/o Administración a Corto Plazo | | |
| Otros Activos Circulantes | | | Provisiones a Corto Plazo | | |
| <i>Total de Activos Circulantes</i> | <i>12,102,548.64</i> | <i>5,911,287.21</i> | Otros Pasivos a Corto Plazo | 0.00 | 0.00 |
| Activo No Circulante | | | <i>Total de Pasivos Circulantes</i> | <i>3,732,311.05</i> | <i>3,449,871.39</i> |
| Inversiones Financieras a Largo Plazo | | | Pasivo No Circulante | | |
| Derechos a Recibir Efectivo o Equivalentes a Largo Plazo | | | Cuentas por Pagar a Largo Plazo | | |
| Bienes Inmuebles, Infraestructura y Construcción en Proceso | 85,445,858.04 | 85,445,858.04 | Documentos por Pagar a Largo Plazo | | |
| Bienes Muebles | 52,678,880.24 | 52,678,880.24 | Deuda Pública a Largo Plazo | | |
| Activos Intangibles | 104,467.95 | 104,467.95 | Pasivos Diferidos a Largo Plazo | | |
| Depreciación, Deterioro y Amortización Acumulada de Bienes | -34,975,804.80 | -34,930,259.98 | Fondos y Bienes de Terceros en Garantía y/o Administración a Largo Plazo | | |
| Activos Diferidos | | | Provisiones a Largo Plazo | | |
| Estimación por Pérdida o Deterioro de Activos No Circulantes | | | <i>Total de Pasivos No Circulantes</i> | <i>0.00</i> | <i>0.00</i> |
| Otros Activos No Circulantes | | | Total del Pasivo | 3,732,311.05 | 3,449,871.39 |
| <i>Total de Activos No Circulantes</i> | <i>103,253,401.43</i> | <i>103,298,946.25</i> | HACIENDA PÚBLICA/PATRIMONIO | | |
| Total del Activo | 115,355,950.07 | 109,210,233.46 | Hacienda Pública/Patrimonio Contribuido | | |
| | | | Aportaciones | 40,113,254.61 | 40,113,254.61 |
| | | | Donaciones de Capital | 8,049,260.20 | 8,049,260.20 |
| | | | Actualización de la Hacienda Pública/Patrimonio | | |
| | | | Hacienda Pública/Patrimonio Generado | | |
| | | | Resultados del Ejercicio (Ahorro/Desahorro) | 6,016,946.68 | 75,859.19 |
| | | | Resultados de Ejercicios Anteriores | 69,465,962.20 | 69,543,772.74 |
| | | | Revalúos | | |
| | | | Reservas | | |
| | | | Rectificaciones de Resultados de Ejercicios Anteriores | -12,021,784.67 | -12,021,784.67 |
| | | | Exceso o Insuficiencia en la Actualización de la Hacienda Pública/Patrimonio | | |
| | | | Resultado por Posición Monetaria | | |
| | | | Resultado por Tenencia de Activos no Monetarios | | |
| | | | <i>Total Hacienda Pública/Patrimonio</i> | <i>111,623,639.02</i> | <i>105,760,362.07</i> |
| | | | Total del Pasivo y Hacienda Pública/Patrimonio | 115,355,950.07 | 109,210,233.46 |

Bajo protesta de decir verdad declaramos que los Estados Financieros y sus notas son razonablemente correctos y son responsabilidad del emisor


Mtro. Alterio Ramos Pérez Pérez
Rector


Lic. Trinidad Hernández Gómez
Jefe de Depto. de Contabilidad


Mtro. Jesús Alberto Méndez Torres
Director de la Div. de Administración y Finanzas

DESTINO DE LOS RECURSOS FEDERALES QUE RECIBEN UNIVERSIDADES E INSTITUCIONES DE EDUCACIÓN MEDIA SUPERIOR Y SUPERIOR

En términos del artículo 37, fracción V, del Decreto de Presupuesto de Egresos de la Federación para el Ejercicio Fiscal **2023**

Información desagregada sobre matrícula

La información presentada es acumulada al periodo que se reporta

Del 01 de enero al 31 de marzo de 2023

| | |
|----------------------------------|--------------------------------------|
| Universidad / Institución | U. Intercultural del Edo. de Tabasco |
|----------------------------------|--------------------------------------|

| CONSOLIDADO | | | |
|--------------------------------|--------------------------|------------------|--------------|
| Nivel Educativo | Número de Alumnos | | |
| | Primer Ingreso | Reingreso | Total |
| Medio Superior | | | 0 |
| Técnico Superior Universitario | | | 0 |
| Licenciatura | | 1,357 | 1,357 |
| Especialidad | | | 0 |
| Maestría | | | 0 |
| Doctorado | | | 0 |
| Otros | | | 0 |
| | | | 0 |
| TOTAL | 0 | 1,357 | 1,357 |

| Nivel Educativo | Escuela/Facultad/Centro | Municipio | Programa/Carrera | Número de Alumnos | | |
|------------------------|--------------------------------|--------------------|---|--------------------------|------------------|--------------|
| | | | | Primer Ingreso | Reingreso | Total |
| Licenciatura | Sede Poblado de Oxolotán | Tacotalpa, Tabasco | Desarrollo Rural Sustentable | 0 | 30 | 30 |
| Licenciatura | Sede Poblado de Oxolotán | Tacotalpa, Tabasco | Lengua y Cultura | 0 | 120 | 120 |
| Licenciatura | Sede Poblado de Oxolotán | Tacotalpa, Tabasco | Desarrollo Turístico | 0 | 27 | 27 |
| Licenciatura | Sede Poblado de Oxolotán | Tacotalpa, Tabasco | Comunicación Intercultural | 0 | 34 | 34 |
| Licenciatura | Sede Poblado de Oxolotán | Tacotalpa, Tabasco | Salud Intercultural | 0 | 99 | 99 |
| Licenciatura | Sede Poblado de Oxolotán | Tacotalpa, Tabasco | Enfermería Intercultural | 0 | 129 | 129 |
| Licenciatura | Sede Poblado de Oxolotán | Tacotalpa, Tabasco | Derecho Intercultural | 0 | 37 | 37 |
| Licenciatura | Sede Poblado de Oxolotán | Tacotalpa, Tabasco | Desarrollo Rural Sustentable No escolarizado | 0 | 147 | 147 |

DESTINO DE LOS RECURSOS FEDERALES QUE RECIBEN UNIVERSIDADES E INSTITUCIONES DE EDUCACIÓN MEDIA SUPERIOR Y SUPERIOR

En términos del artículo 37, fracción V, del Decreto de Presupuesto de Egresos de la Federación para el Ejercicio Fiscal **2023**

Información desagregada sobre matrícula

La información presentada es acumulada al periodo que se reporta

Del 01 de enero al 31 de marzo de 2023

| | | | | | | |
|----------------------------------|--------------------------------------|--|--|--|--|--|
| Universidad / Institución | U. Intercultural del Edo. de Tabasco | | | | | |
|----------------------------------|--------------------------------------|--|--|--|--|--|

| | | | | | | |
|--------------|---|--------------------|---|----------|--------------|--------------|
| Licenciatura | Sede Poblado de Oxolotán | Tacotalpa, Tabasco | Comunicación Intercultural No escolarizado | 0 | 155 | 155 |
| Licenciatura | Unidad Académica de Villa Vicente Guerrero | Centla, Tabasco | Desarrollo Rural Sustentable | 0 | 27 | 27 |
| Licenciatura | Unidad Académica de Villa Vicente Guerrero | Centla, Tabasco | Desarrollo Turístico | 0 | 56 | 56 |
| Licenciatura | Unidad Académica de Villa Vicente Guerrero | Centla, Tabasco | Enfermería Intercultural | 0 | 168 | 168 |
| Licenciatura | Unidad Académica de Villa Tamulte de las Sabanas | Centro, Tabasco | Lengua y Cultura | 0 | 101 | 101 |
| Licenciatura | Unidad Académica de Villa Tamulte de las Sabanas | Centro, Tabasco | Comunicación Intercultural | 0 | 42 | 42 |
| Licenciatura | Unidad Académica de Villa Tamulte de las Sabanas | Centro, Tabasco | Salud Intercultural | 0 | 112 | 112 |
| Licenciatura | Unidad Académica de Villa Tamulte de las Sabanas | Centro, Tabasco | Derecho Intercultural | 0 | 73 | 73 |
| TOTAL | | | | 0 | 1,357 | 1,357 |

LIC. ARMIN VÁZQUEZ JOSÉ
Director de Servicios
Escolares



Sello de Servicios
Escolares