



**Oficio:** REC /198/2023  
**Asunto:** Primer informe trimestral del PEF 2023.

La Presumida, José María Morelos, Quintana Roo a 12 de abril de 2023.  
"2023, Año de la Paz y Seguridad".

**DRA. CARMEN E. RODRÍGUEZ ARMENTA,**  
**DIRECTORA GENERAL DE EDUCACIÓN SUPERIOR**  
**UNIVERSITARIA E INTERCULTURAL.**  
CIUDAD DE MÉXICO.

Por medio del presente, en cumplimiento al Artículo 37 fracciones I, II, III, IV y V del Presupuesto de Egresos de la Federación para el ejercicio fiscal 2023, me permito entregarle lo siguiente:

- Art. 37, fracciones. I, II, III, IV y V.- Formatos PEF. Destino de los Recursos Federales 2023 que reciben Universidades e Instituciones de Educación Media Superior y Superior. Primer informe trimestral 2023.

Sin otro particular por el momento, me despido de usted enviándole un cordial saludo.

**ATENTAMENTE**

Ser en el mundo, ser nosotros\* Wíinikil yóok'ol kaab, jée bixo'one'•To be in the world, to be ourselves



**PROF. RAFAEL ANTONIO PANTOJA SÁNCHEZ,**  
**ENCARGADO DEL DESPACHO DE LA RECTORÍA**  
**Y REPRESENTANTE LEGAL**

C.c. Minutario.  
RAPS/AMP/ymss\*



DESTINO DE LOS RECURSOS FEDERALES QUE RECIBEN UNIVERSIDADES E INSTITUCIONES DE EDUCACIÓN MEDIA SUPERIOR Y SUPERIOR

En términos del artículo 37, fracción I del Decreto de Presupuesto de Egresos de la Federación para el Ejercicio Fiscal 2023


Programas y cumplimiento de metas

La información presentada es acumulada al periodo que se reporta

Enero- Diciembre 2023

Fracción I

Nombre de la Universidad	Programas PEF/2023	R M E N S U A L E S	PRIMER TRIMESTRE DEL 2023				SEGUNDO TRIMESTRE DEL 2023				TERCER TRIMESTRE DEL 2023				CUARTO TRIMESTRE DEL 2023			
			LOS PROGRAMAS A LOS QUE SE DESTINEN LOS RECURSOS FEDERALES (MILES DE PESOS)			NOTA	LOS PROGRAMAS A LOS QUE SE DESTINEN LOS RECURSOS FEDERALES (MILES DE PESOS)			NOTA	LOS PROGRAMAS A LOS QUE SE DESTINEN LOS RECURSOS FEDERALES (MILES DE PESOS)			NOTA	LOS PROGRAMAS A LOS QUE SE DESTINEN LOS RECURSOS FEDERALES (MILES DE PESOS)			NOTA
			Enero	Febrero	Marzo		Abril	Mayo	Junio		Julio	Agosto	Septiembre		Octubre	Noviembre	Diciembre	
U . I n t e r c u l t u r a l M a y a d e Q u i n t a n a R o o	SUBSIDIOS FEDERALES PARA ORGANISMOS DESCENTRALIZADOS ESTATALES U006	A R/M	341 341	1,797 1,456	3,221 1,424		3,221 0	3,221 0	3,221 0		3,221 0	3,221 0	3,221 0		3,221 0	3,221 0	3,221 0	
	PROGRAMA PARA EL DESARROLLO PROFESIONAL DOCENTE (PRODEP) S247	A R/M	0 0	0 0	0 0		0 0	0 0	0 0		0 0	0 0	0 0		0 0	0 0	0 0	
	EXTRAORDINARIO U006	A R/M	0 0	0 0	0 0		0 0	0 0	0 0		0 0	0 0	0 0		0 0	0 0	0 0	
	AAA	A R/M	0 0	0 0	0 0		0 0	0 0	0 0		0 0	0 0	0 0		0 0	0 0	0 0	
	BBB	A R/M	0 0	0 0	0 0		0 0	0 0	0 0		0 0	0 0	0 0		0 0	0 0	0 0	
	CCC	A R/M	0 0	0 0	0 0		0 0	0 0	0 0		0 0	0 0	0 0		0 0	0 0	0 0	
		A R/M	0 0	0 0	0 0		0 0	0 0	0 0		0 0	0 0	0 0		0 0	0 0	0 0	
	SUMA DEL MES		341	1,456	1,424		0	0	0		0	0	0		0	0	0	
SUMAS ACUMULADAS		341	1,797	3,221		3,221	3,221	3,221		3,221	3,221	3,221		3,221	3,221	3,221		
ACUMULADO DEL TRIMESTRE				3,221				0				0				0		

  
LIC. LINO JOSÉ GÓMEZ SALAZAR  
DIRECTOR DE ADMINISTRACIÓN Y SERVICIOS

  
M.C. ADRIANO MEX PUC  
DIRECTOR DE PLANEACIÓN Y DESARROLLO INSTITUCIONAL

  
PROF. RAFAEL ANTONIO PANTOJA SÁNCHEZ  
ENCARGADO DEL DESPACHO DE LA RECTORÍA Y REPRESENTANTE LEGAL

RECURSOS FEDERALES QUE SE RECIBIERON INCLUYENDO SUBSIDIOS EXTRAORDINARIOS, DANDO CUMPLIMIENTO AL ARTÍCULO 37 DEL PRESUPUESTO DE EGRESOS DE LA FEDERACIÓN PARA 2023, DEBERÁ PRESENTARSE EN LAS FRACCIONES I, II Y III. EL ÓRGANO DE CONTROL INTERNO DE LA INSTITUCIÓN SERÁ EL RESPONSABLE DE VALIDAR LA INFORMACIÓN PRESENTADA AL C. RECTOR(A) DE LOS RECURSOS MINISTRADOS EN EL PRESENTE EJERCICIO.

A "Acumulado"  
R/M = Recursos Federales Mensuales (Subsidios Ordinario y Extraordinarios 2023)

DESTINO DE LOS RECURSOS FEDERALES QUE RECIBEN UNIVERSIDADES E INSTITUCIONES DE EDUCACIÓN MEDIA SUPERIOR Y SUPERIOR

En términos del artículo 37, fracción I del Decreto de Presupuesto de Egresos de la Federación para el Ejercicio Fiscal 2023

Costo de la plantilla de personal

La información presentada es acumulada al periodo que se reporta

Periodo del 01 de enero al 31 de marzo de 2023

Fracción II										PRIMER TRIMESTRE 2023				
Universidad / Institución	Estructura de la Plantilla (Desagregada)									Costo total de la plantilla (Pesos)				
	Categoría	Tipo de personal	Costo unitario bruto (pesos)			Número de plazas			Responsabilidad laboral	Ubicación	Enero	Febrero	Marzo	Acumulado ene. a mzo
			Enero	Febrero	Marzo	Enero	Febrero	Marzo						

U. Intercultural Maya de Quintana Roo

**NO APLICA**

**DESTINO DE LOS RECURSOS FEDERALES QUE RECIBEN UNIVERSIDADES E INSTITUCIONES DE EDUCACIÓN MEDIA SUPERIOR Y SUPERIOR**

En términos del artículo 37, fracción III, del Decreto de Presupuesto de Egresos de la Federación para el Ejercicio Fiscal 2023

Desglose del gasto corriente de operación

La información presentada es acumulada al periodo que se reporta

Del 01 de enero al 31 de marzo de 2023

Fracción III										PRIMER TRIMESTRE 2023			
Universidad / Institución	Programa	Materiales y Suministros			Servicios Generales			Otros			ACUMULADO A MARZO 2023		
		Enero	Febrero	Marzo	Enero	Febrero	Marzo	Enero	Febrero	Marzo	Enero	Enero-Febrero	Enero-Marzo
		U · i n t e r c u l t u r a l M a y a  d e  Q u i n t a n a  R o o	SUBSIDIOS FEDERALES PARA ORGANISMOS DESCENTRALIZADOS ESTATALES U006	369	296	297	1,195	423	166	0	0	0	1,564
PROGRAMA PARA EL DESARROLLO PROFESIONAL DOCENTE (PRODEP) S247	0		0	0	0	0	0	0	0	0	0	0	0
EXTRAORDINARIO U006	0		0	0	0	0	0	0	0	0	0	0	0
AAA	0		0	0	0	0	0	0	0	0	0	0	0
BBB	0		0	0	0	0	0	0	0	0	0	0	0
CCC	0		0	0	0	0	0	0	0	0	0	0	0
	0		0	0	0	0	0	0	0	0	0	0	0
SUMA DEL MES		369	296	297	1,195	423	166	0	0	0			
ACUMULADAS	SUMAS 369	664	962	2,157	2,580	2,746	2,746		2,746	2,746	1,564	2,283	2,746
	ACUMULADO DEL TRIMESTRE			962			1,784		0		1,564	2,283	2,746

DIRECTOR DE ADMINISTRACIÓN Y SERVICIOS

DIRECTOR DE PLANEACIÓN Y DESARROLLO INSTITUCIONAL

PROF. RAFAEL ANTONIO PANTOJA SÁNCHEZ  
ENCARGADO DEL DESPACHO DE LA RECTORÍA Y REPRESENTANTE LEGAL



## U. Intercultural Maya de Quintana Roo

Del 01 de enero al 31 de marzo de 2023 (Miles de pesos)

### RESUMEN DE ESTADO DE ACTIVIDADES

INGRESOS	MARZO	
RECURSOS FEDERALES	3,221	100.00%
<b>TOTAL DE INGRESOS FEDERALES</b>	<b>3,221</b>	<b>100.00%</b>
<b>EGRESOS</b>		
PLANTILLA	0	0.00%
MATERIALES SUMINISTROS	962	35.03%
GASTOS GENERALES	1,784	64.97%
OTROS	0	0.00%
<b>TOTAL DE EGRESOS FEDERALES</b>	<b>2,746</b>	<b>100.00%</b>
<b>UTILIDAD O PÉRDIDA</b>	<b>475</b>	<b>14.76%</b>

M.C. ADRIANO MEX PUC  
DIRECTOR DE PLANEACIÓN Y  
DESARROLLO INSTITUCIONAL

PROF. RAFAEL ANTONIO PANTOJA SÁNCHEZ

ENCARGADO DEL DESPACHO DE LA  
RECTORÍA  
Y REPRESENTANTE LEGAL

#### NOTA:

La información presentada en este formato, no exime la entrega de la Fracción IV, "Los estados de situación financiera, analítico, así como el de origen y aplicación de recursos públicos federales", mismos que deberán anexar en la entrega trimestral.

**UNIVERSIDAD INTERCULTURAL MAYA DE QUINTANA ROO**  
**ESTADO DE ACTIVIDADES**  
 Del 1 de enero al 31 de marzo de 2023 y ejercicio fiscal de 2022  
 (pesos y centavos)

Concepto	2023	2022
<b>Ingresos y otros beneficios</b>		
<b>Ingresos de la gestión</b>	<b>27,170.00</b>	<b>224,159.05</b>
Impuestos	0.00	0.00
Cuotas y aportaciones de seguridad social	0.00	1,426,650.00
Contribuciones de mejoras	0.00	0.00
Derechos	0.00	0.00
Productos de tipo corriente	0.00	0.00
Aprovechamientos de tipo corriente	0.00	0.00
Ingresos por venta de bienes y servicios	27,170.00	224,159.05
Ingresos no comprendidos en las fracciones de la ley de ingresos causados en ejercicios fiscales anteriores pendientes de liquidación o pago	0.00	0.00
<b>Participaciones, aportaciones, transferencias, asignaciones, subsidios y otras ayudas</b>	<b>8,660,485.96</b>	<b>45,776,594.50</b>
Participaciones y aportaciones	0.00	1,426,650.00
Transferencia, asignaciones, subsidios y otras ayudas	8,660,485.96	44,349,944.50
<b>Otros ingresos y beneficios</b>	<b>182.28</b>	<b>229,470.43</b>
Ingresos financieros	182.28	206,079.12
Incremento por variación de inventarios	0.00	0.00
Disminución del exceso de estimaciones por pérdida o deterioro u obsolescencia	0.00	0.00
Disminución del exceso de provisiones	0.00	23,391.00
Otros ingresos y beneficios varios	0.00	0.31
<b>Total de ingresos y otros beneficios</b>	<b>8,687,838.24</b>	<b>46,230,223.98</b>
<b>Gastos y otras pérdidas</b>		
<b>Gastos de funcionamiento</b>	<b>8,717,865.03</b>	<b>47,492,136.63</b>
Servicios personales	5,657,434.74	25,553,664.12
Materiales y suministros	692,104.75	5,808,382.81
Servicios generales	2,368,325.54	16,130,089.70
<b>Transferencia, asignaciones, subsidios y otras ayudas</b>	<b>0.00</b>	<b>308,760.68</b>
Transferencias internas y asignaciones al sector público	0.00	0.00
Transferencias al resto del sector público	0.00	0.00
Subsidios y subvenciones	0.00	0.00
Ayudas sociales	0.00	308,760.68
Pensiones y jubilaciones	0.00	0.00
Transferencias a fideicomisos, mandatos y contratos análogos	0.00	0.00
Transferencias a la seguridad social	0.00	0.00
Donativos	0.00	0.00
Transferencias al exterior	0.00	0.00
<b>Participaciones y aportaciones</b>	<b>0.00</b>	<b>0.00</b>
Participaciones	0.00	0.00
Aportaciones	0.00	0.00
Convenios	0.00	0.00
<b>Intereses, comisiones y otros gastos de la deuda pública</b>	<b>0.00</b>	<b>0.00</b>
Intereses de la deuda pública	0.00	0.00
Comisiones de la deuda pública	0.00	0.00
Gastos de la deuda pública	0.00	0.00
Costo por coberturas	0.00	0.00
Apoyos financieros	0.00	0.00
<b>Otros gastos y pérdidas extraordinarias</b>	<b>166.00</b>	<b>10,333,727.82</b>
Estimaciones, depreciaciones, deterioros, obsolescencia y amortizaciones	0.00	4,700,660.11
Provisiones	0.00	0.00
Disminución de inventarios	0.00	0.00
Aumento por insuficiencia de estimaciones por pérdida o deterioro y obsolescencia	0.00	0.00
Aumento por insuficiencia de provisiones	0.00	0.00
Otros gastos	166.00	5,633,067.71
<b>Inversión pública</b>	<b>0.00</b>	<b>0.00</b>
Inversión pública no capitalizable	0.00	0.00
<b>Total de gastos y otras pérdidas</b>	<b>8,718,031.03</b>	<b>58,134,625.13</b>
<b>Resultados del periodo/ejercicio (Ahorro)</b>	<b>-30,192.79</b>	<b>-11,904,401.15</b>

\*Bajo protesta de decir verdad declaramos que los Estados Financieros y sus notas, son razonablemente correctas y son responsabilidad del emisor.

Elaboró:

L.C. José Gaspar Ceballos Díaz  
 Jefe de Departamento de Recursos Financieros.

Revisó:

Lic. Lino José Gómez Salazar.  
 Director de Administración y Servicios.

Autorizó:

Prof. Rafael Antonio Pantoja Sánchez.  
 Encargado del Despacho de la Rectoría y Representante Legal.



**UNIVERSIDAD INTERCULTURAL MAYA DE QUINTANA ROO**

DIRECCIÓN DE ADMINISTRACIÓN Y DE SERVICIOS

DEPARTAMENTO DE RECURSOS FINANCIEROS



**ESTADO DE ORIGEN Y APLICACIÓN DE RECURSOS DEL 01 DE ENERO AL 31 DE MARZO DE 2023**

**ORIGEN DE LOS RECURSOS**

EXISTENCIA EN EFECTIVO Y EQUIVALENTES AL 1/ene/23	5,421,833.26
INGRESOS POR VENTA DE BIENES Y SERVICIOS	27,170.00
PARTICIPACIONES Y APORTACIONES	0.00
TRANSFERENCIAS, ASIGNACIONES, SUBSIDIOS	8,660,485.96
INGRESOS FINANCIEROS	182.28
DISMINUCIÓN DEL EXCESO DE PROVISIONES	0.00
OTROS INGRESOS Y BENEFICIOS VARIOS	0.00
Disminuciones del Activo	8,706,522.99
Incrementos del Pasivo	11,117,941.07
Incrementos del Patrimonio	0.00
<b>TOTAL ORIGEN</b>	<b>33,934,135.56</b>

**APLICACION DE LOS RECURSOS**

SERVICIOS PERSONALES	5,657,434.74
MATERIALES Y SUMINISTROS	692,104.75
SERVICIOS GENERALES	2,368,325.54
AYUDAS SOCIALES	0.00
AUMENTO POR INSUFICIENCIA DE PROVISIONES	0.00
OTROS GASTOS	166.00
Incrementos del Activo	8,708,570.96
Disminuciones del Pasivo	10,498,159.30
EXISTENCIA EN EFECTIVO Y EQUIVALENTES AL 31/mzo/23	6,009,374.27
<b>TOTAL APLICACION</b>	<b>33,934,135.56</b>

Elaboró:

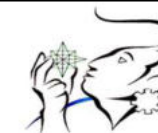
L.C. José Gaspar Cob Díaz.  
Jefe de Depto. de Rec. Financieros

Revisó:

Lic. Lino José Gómez Salazar.  
Director de Administración y Servicios

Autorizó:

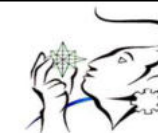
Prof. Rafael Antonio Pantoja Sánchez  
Encargado del Despacho de la Rectoría y  
Representante Legal.



**ESTADO DE SITUACIÓN FINANCIERA (ANALÍTICO) AL 31 DE MARZO DE 2023**

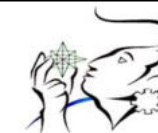
<b>ACTIVO</b>		<b>PASIVO</b>	
<b>ACTIVO CIRCULANTE</b>		<b>PASIVO CIRCULANTE</b>	
EFFECTIVO	0.00	RETENCIONES Y CONTRIBUCIONES POR PAGAR A CORTO PLA	21,369,821.92
--Caja General	0.00	--ISR Retenido por Salarios	14,814,153.56
BANCOS/TESORERÍA	6,009,374.27	--ISR Retenido por Asimilados a Salarios	1,531,767.64
--Bancomer 0155047994 Concentradora	53,266.90	--Impuesto Sobre Nóminas	306,526.69
--Bancomer 0157190972 Estatal	40.95	--Cuotas al ISSSTE	103,987.82
--Bancomer 0178524963 Convenio COQCYT	156,856.34	--ISR Retenido de Servicios Profesionales (10%)	694,860.70
--Bancomer 0157191235 Ing Propios	412,951.17	--ISR Retenido Arrendamiento (10%)	35,389.58
--Bancomer 0180253804 PRODEP	580,639.31	--Sistema de ahorro para el retiro SAR	418,159.70
--Bancomer 0157189168	0.01	--Cuotas para la vivienda	185,620.26
--Bancomer 0184885449 Fondo Autobús	198,879.53	--SAT - Actualizaciones y Recargos de Contribucion	159,603.03
--Bancomer 0157190670	80,295.50	--Servicio de Administración Tributaria	3,119,752.94
--Bancomer 0157191499 Federal	2,266,503.10	OTRAS CUENTAS POR PAGAR A CORTO PLAZO	11,182,868.94
--Bancomer 0174267281 Infraestructura	0.04	--Pension Alimenticia	64,622.43
--Bancomer 0176545122 Centro Evaluador	0.60	--Telefonos de Mexico SAB de CV	39,737.77
--Bancomer 0189352031 Agroecologia	83.65	--José Ricardo Hernandez Gomez	297.25
--Bancomer 0191504495 IMJUVE JovenEs Compromiso	0.02	--Marlene Margarita Chuc Maldonado	3,520.67
--Bancomer 0196819982 Nestlé	129,466.47	--Ignacio Asuncion Cauich Suarez	241,025.26
--Bancomer 0103579964 Apoyo a Centros y Organizaci	0.43	--Comision de Agua Potable y Alcantarillado	36,284.97
--Bancomer 0108539421 Convenio Fundacion Bepensa	0.19	--Fondo de Ahorro	109,232.37
--Bancomer 0110472905 Redes Tematicas 2017	0.02	--Fondo de Ahorro Patrón	108,986.35
--Bancomer 0112004550 Fondo General de Participaci	2.19	--Gobierno del Estado Libre y Soberano de Quintana	10,416,220.56
--Bancomer 0112115204 PADES 2018	0.02	--Aportación voluntaria al SAR	8,233.60
--Bancomer 0112715740 Ordinario Estatal 2019	0.56	--Préstamo Fovissste	25,540.10
--Bancomer 0113253953 Part. Gasolina y Diesel	3.41	--Prestamo Issste	86,682.03
--Bancomer 0113483185 Rec libre disp orig estatal	22.49	--Raúl Aguilera Calderón	23,174.53
--Bancomer 0114629043 Fondo Gral de Part 2020	6.96	--Manuel Efraín Huchin Chan	89.02
--Bancomer 0115609461 CONVENIO IEQROO	124,421.17	--Donny Limber de Atocha Brito May	629.91
--Bancomer 0116067603 Proxexes 2020	3,290.14	--May Ku Gladys América	1,985.31
--Bancomer 0116270301 Fondo Gral. de Part. 2021	2.17	--Manuel Alonso Albor Díaz	8,612.11
--Bancomer 0117364954 COLMEX	41,766.76	--Cuotas Sindicales	7,994.70
--BBVA Mexico 0117359365 Pronaces	100,000.00	<b>SUMA PASIVO CIRCULANTE</b>	<b>32,552,690.86</b>
--Bancomer 0117759827 U0006 Regreso a Clases 2021	3.77	<b>TOTAL PASIVO</b>	<b>32,552,690.86</b>
--Bancomer 0118151385 Fondo Gral. Participaciones	132,291.39	<b>PATRIMONIO</b>	
--BBVA Mexico 0119032843 Rec. Fed. Extraordinarios	19,068.84	HACIENDA PÚBLICA/PATRIMONIO CONTRIBUÍDO	
--BBVA México 0119156127	397,128.32	<b>APORTACIONES</b>	
--BBVA Mexico SA 0119814620 FGP 2023	1,312,381.85	--Aportaciones	55,444,498.07
CUENTAS POR COBRAR A CORTO PLAZO	1,591,156.58	<b>SUMA HACIENDA PÚBLICA/PATRIMONIO CONTRIBUÍDO</b>	<b>55,444,498.07</b>
--Subsidios y Subvenciones	1,591,156.58	HACIENDA PÚBLICA/PATRIMONIO GENERADO	
DEUDORES DIVERSOS POR COBRAR A CORTO PLAZO	4,420,090.68	RESULTADOS DEL EJERCICIO (AHORRO/DESAHORRO)	-30,192.79
--Gobierno del Estado Libre y Soberano de Quintana	4,205,975.57	RESULTADOS DE EJERCICIOS ANTERIORES	-40,609.15
--Ignacio Asuncion Cauich Suarez	1,190.91	<b>SUMA HACIENDA PÚBLICA/PATRIMONIO GENERADO</b>	<b>-70,801.94</b>
--Ana Luisa Solís Acosta	537.80	<b>TOTAL DE PATRIMONIO</b>	<b>55,373,696.13</b>
--Maria Luisa Raygoza Alcocer	404.50		
--Hector Calix de Dios	300.00		
--Wildernain Villegas Carrillo	18,600.00		
--Juana Perfecta Jimenez Jimenez	11,351.10		
--Juan Ariel Castillo Cocom	-17,216.26		
--Jose Gaspar Cob Diaz	-0.71		
--Manuel Efraín Huchin Chan	30.27		





**ESTADO DE SITUACIÓN FINANCIERA (ANALÍTICO) AL 31 DE MARZO DE 2023**

--Carlos Valentín Interián Sandoval	12,987.23	
--María Isabel Oble Delgadillo	6,763.74	
--José Eduardo Montalvo Pool	999.81	
--Abel Navarrete Benitez	7,826.72	
--Martín Esquivel Pat	9,800.00	
--Dulce del Rosario Coba Colli	1,985.31	
--Varios	0.54	
--Ismael Cante Benitez	3,000.00	
--Jorge Huchin Chan	10,398.12	
--Ismael Briceño Mukul	38,178.18	
--Gilberto Antonio Avilez Tax	482.35	
--Carlos Ruben Ojeda Cerón	27,174.91	
--Jacobo Rosado Sánchez	-18.51	
--Carlos Daniel Dzib Tec	193.73	
--Julián Martínez Hernández	-14.33	
--Miguel Angel León Martínez	-0.30	
--Tuz Chan Jose Alejandro	13,500.00	
--Huchin Arano Milca Adriana	64,660.00	
--Enrique Miguel Paniagua Lara	1,000.00	
<b>OTROS DERECHOS A RECIBIR EFECTIVO O EQUIVALENTES A</b>		<b>29,344.27</b>
--Subsidio al Empleo	29,344.27	
<b>ANTICIPO A PROVEEDORES POR ADQUISICIÓN DE BIENES Y</b>		<b>82,115.62</b>
--Oscar Benigno Ek May	4,500.00	
--Esther Secundina Poot Cahum	1,271.00	
--Geovanni Adalberto Puc hernandez	60,000.00	
--Walter Alberto Mezeta Alvarado	16,344.62	
<b>SUMA ACTIVO CIRCULANTE</b>		<b>12,132,081.42</b>
<b>ACTIVO NO CIRCULANTE</b>		
<b>FIDEICOMISOS, MANDATOS Y CONTRATOS ANÁLOGOS</b>		<b>0.31</b>
Fideicomisos, Mandatos y Contratos Análogos Públic	0.31	
--Inversiones en fideicomisos públicos financieros	0.21	
--Inversiones en fideicomisos públicos financieros	0.01	
--Inversiones en fideicomisos públicos financieros	0.09	
<b>EDIFICIOS NO HABITACIONALES</b>		<b>59,540,337.20</b>
--Edificios no residenciales	59,540,337.20	
<b>CONSTRUCCIONES EN PROCESO EN BIENES PROPIOS</b>		<b>33,695,296.51</b>
--Edificación no habitacional	33,520,296.51	
Otras Construcciones de Ingeniería Civil u Obra Pe	175,000.00	
--Otras construcciones de ingeniería civil u obra	175,000.00	
<b>MOBILIARIO Y EQUIPO DE ADMINISTRACIÓN</b>		<b>22,026,562.60</b>
Muebles de Oficina y Estantería	3,274,319.36	
--Muebles de oficina y estantería	3,170,423.96	
--Anaqueles y estantería	103,895.40	
Muebles, Excepto de Oficina y Estantería	199,018.96	
--Muebles, excepto de oficina y estantería	199,018.96	
Equipo de Cómputo y de Tecnologías de la Informaci	18,060,775.83	
--Equipo de cómputo y de tecnología de la informac	17,897,777.17	
--Refacciones y accesorios mayores para equipo de	162,998.66	
Otros Mobiliarios y Equipos de Administración	492,448.45	
--Otros mobiliarios y equipos de administración	236,788.61	
--Línea blanca y electrodomésticos mayores	255,659.84	
<b>MOBILIARIO Y EQUIPO EDUCACIONAL Y RECREATIVO</b>		<b>8,362,919.49</b>

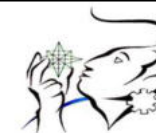


**ESTADO DE SITUACIÓN FINANCIERA (ANALÍTICO) AL 31 DE MARZO DE 2023**

Equipos y Aparatos Audiovisuales	3,569,415.28		
--Equipos y aparatos audiovisuales	3,569,415.28		
Aparatos Deportivos	352,564.70		
--Aparatos deportivos	352,564.70		
Cámaras Fotográficas y de Video	1,979,178.77		
--Cámaras fotográficas y de video	1,979,178.77		
Otro Mobiliario y Equipo Educativo y Recreativo	2,461,760.74		
--Otro mobiliario y equipo educacional y recreativ	2,377,050.63		
--Instrumentos musicales	84,710.11		
<b>EQUIPO E INSTRUMENTAL MÉDICO Y DE LABORATORIO</b>		4,365,477.57	
Equipo Médico y de Laboratorio	3,641,852.68		
--Equipo médico y de laboratorio	3,641,852.68		
Instrumental Médico y de Laboratorio	723,624.89		
--Instrumental médico y de laboratorio	723,624.89		
<b>VEHICULOS Y EQUIPO DE TRANSPORTE</b>		3,002,235.49	
Vehículos y Equipo Terrestre	3,002,235.49		
--Vehículos y equipo terrestre	2,708,800.00		
--Camiones y tractocamiones de carga	293,435.49		
<b>MAQUINARIA, OTROS EQUIPOS Y HERRAMIENTAS</b>		1,269,892.12	
Maquinaria y Equipo Agropecuario	504,007.59		
--Maquinaria y equipo agropecuario	504,007.59		
Maquinaria y Equipo Industrial	44,259.41		
--Maquinaria y equipo industrial	44,259.41		
Maquinaria y Equipo de Construcción	11,013.74		
--Maquinaria y equipo de construcción	11,013.74		
Sistemas de Aire Acondicionado, Calefacción y de R	60,523.90		
--Sistemas de aire acondicionado, calefacción y de	60,523.90		
Equipo de Comunicación y Telecomunicación	171,077.96		
--Equipo de comunicación y telecomunicación	171,077.96		
Equipos de Generación Eléctrica, Aparatos y Acceso	464,210.73		
--Equipos de generación eléctrica, aparatos y acce	464,210.73		
Herramientas y Máquinas-Herramienta	14,798.79		
--Herramientas y máquinas-herramienta	14,798.79		
<b>SOFTWARE</b>		500,645.99	
--Software	500,645.99		
<b>LICENCIAS</b>		3,804,949.73	
Licencias Informáticas e Intelectuales	3,804,949.73		
--Licencias informáticas e intelectuales	3,804,949.73		
<b>DEPRECIACIÓN ACUMULADA DE BIENES INMUEBLES</b>		-24,105,307.50	
--Depreciación Acumulada de Edificios no Habitacio	-24,105,307.50		
<b>DEPRECIACIÓN ACUMULADA DE BIENES MUEBLES</b>		-33,498,880.20	
--Depreciación Acumulada de Mobiliario y Equipo de	-18,867,407.75		
--Depreciación Acumulada de Mobiliario y Equipo Ed	-6,939,914.38		
--Depreciación Acumulada de Instrumental Médico y	-4,151,464.58		
--Depreciación Acumulada de Equipo de Transporte.	-1,002,235.49		
--Depreciación Acumulada de Maquinaria, otros Equi	-537,858.00		
<b>AMORTIZACIÓN ACUMULADA DE ACTIVOS INTANGIBLES</b>		-3,169,823.74	
--Amortización Acumulada de Licencias.	-3,169,823.74		
<b>SUMA ACTIVO NO CIRCULANTE</b>		<b>75,794,305.57</b>	
<b>TOTAL DE ACTIVO</b>		<b>87,926,386.99</b>	
		<b>TOTAL DE PASIVO Y PATRIMONIO</b>	<b>87,926,386.99</b>



**UNIVERSIDAD INTERCULTURAL MAYA DE QUINTANA ROO**  
DIRECCIÓN DE ADMINISTRACIÓN Y DE SERVICIOS  
DEPARTAMENTO DE RECURSOS FINANCIEROS



**ESTADO DE SITUACIÓN FINANCIERA (ANALÍTICO) AL 31 DE MARZO DE 2023**

Elaboro:

L.C. José Gaspar Cob Díaz,  
Jefe de Depto. de Rec. Financieros

Reviso:

Lic. Lino José Gómez Salazar,  
Director de Administración y Servicios

Autorizo:

Prof. Rafael Antonio Fajana Sánchez,  
Encargado del Despacho de la Rectoría y Representante Legal.

**DESTINO DE LOS RECURSOS FEDERALES QUE RECIBEN UNIVERSIDADES E INSTITUCIONES DE EDUCACIÓN MEDIA SUPERIOR Y SUPERIOR**

En términos del artículo 37, fracción V, del Decreto de Presupuesto de Egresos de la Federación para el Ejercicio Fiscal **2023**

Información desagregada sobre matrícula

La información presentada es acumulada al periodo que se reporta

Del 01 de enero al 31 de marzo de 2023

Universidad / Institución	Universidad Intercultural Maya de Quintana Roo
---------------------------	--

CONSOLIDADO			
Nivel Educativo	Número de Alumnos		
	Primer Ingreso	Reingreso	Total
Medio Superior			0
Técnico Superior Universitario			0
Licenciatura		734	734
Especialidad			0
Maestría		14	14
Doctorado			0
Otros			0
:			0
:			0
:			0
<b>TOTAL</b>	<b>0</b>	<b>748</b>	<b>748</b>

Nivel Educativo	Escuela/Facultad/Centro	Municipio	Programa/Carrera	Número de Alumnos		
				Primer Ingreso	Reingreso	Total
			Ingeniería en Desarrollo Empresarial		67	67
			Ingeniería en Sistemas de Producción Agroecológicos		98	98

**DESTINO DE LOS RECURSOS FEDERALES QUE RECIBEN UNIVERSIDADES E INSTITUCIONES DE EDUCACIÓN MEDIA SUPERIOR Y SUPERIOR**

En términos del artículo 37, fracción V, del Decreto de Presupuesto de Egresos de la Federación para el Ejercicio Fiscal **2023**

Información desagregada sobre matrícula

La información presentada es acumulada al periodo que se reporta

Del 01 de enero al 31 de marzo de 2023

Universidad / Institución		Universidad Intercultural Maya de Quintana Roo				
			Ingeniería en Tecnologías de Información y Comunicación		96	<b>96</b>
			Licenciatura en Gestión Municipal		82	<b>82</b>
			Licenciatura en Gestión y Desarrollo de las Artes		79	<b>79</b>
			Licenciatura en Lengua y Cultura		111	<b>111</b>
			Licenciatura en Salud Comunitaria		86	<b>86</b>
			Licenciatura en Turismo Alternativo		115	<b>115</b>
			Maestría en Educación Intercultural		14	<b>14</b>
						<b>0</b>
						<b>0</b>
						<b>0</b>
				<b>TOTAL</b>	<b>0</b>	<b>748</b>
						<b>748</b>

  
**Javier Enok Rivero Esquivel**  
 Jefe de Departamento de  
 Administración Escolar y  
 Servicios Estudiantiles



