

**Dra. Carmen E. Rodríguez Armenta**  
**Directora General de Educación Superior Universitaria e Intercultural**  
**Presente.**

Por este conducto, me permito enviarle el informe referente al ejercicio fiscal 2023 que a continuación se relaciona:

- Informe del Primer Trimestre (Ene-Mar) en términos del Art. 37 Fracciones I, II, III, IV y V del Decreto del Presupuesto de Egresos de la Federación 2023.

Sin más por el momento, me es grato saludarla cordialmente.



Atentamente

**Lic. Sergio Gerardo Flores Marrufo**  
**Director General**



C.c.p. CP. Oscar Ortega Cortés. Director de Subsidio a Universidades. DGESUI.  
C.c.p. CP. José Francisco Martínez Sánchez. Subdirector de Control Programático Financiero. DGESUI  
C.c.p. Dra. Laura Duran Hernández. Auditora Interna.  
C.c.p. MC. José Antonio Jiménez Morales. Jefe del Departamento de Recursos Financieros.  
C.c.p. Archivo.

SGFM/JAJM

**DESTINO DE LOS RECURSOS FEDERALES QUE RECIBEN UNIVERSIDADES E INSTITUCIONES DE EDUCACIÓN MEDIA SUPERIOR Y SUPERIOR**

En términos del artículo 37, fracción I del Decreto de Presupuesto de Egresos de la Federación para el Ejercicio Fiscal 2023

Programas y cumplimiento de metas


La información presentada es acumulada al periodo que se reporta

Enero- Marzo 2023

**Fracción I**

Nombre de la Universidad	Programas PEF/2023	U N I V E R S I D A D E S	PRIMER TRIMESTRE DEL 2023				SEGUNDO TRIMESTRE DEL 2023				TERCER TRIMESTRE DEL 2023			CUARTO TRIMESTRE DEL 2023				
			LOS PROGRAMAS A LOS QUE SE DESTINEN LOS RECURSOS FEDERALES (MILES DE PESOS)			NOTA	LOS PROGRAMAS A LOS QUE SE DESTINEN LOS RECURSOS FEDERALES (MILES DE PESOS)			NOTA	LOS PROGRAMAS A LOS QUE SE DESTINEN LOS RECURSOS FEDERALES (MILES DE PESOS)			NOTA	LOS PROGRAMAS A LOS QUE SE DESTINEN LOS RECURSOS FEDERALES (MILES DE PESOS)			NOTA
			Enero	Febrero	Marzo		Abril	Mayo	Junio		Julio	Agosto	Septiembre		Octubre	Noviembre	Diciembre	
U n i v e r s i d a d e s d e l E d o c i o n t e r n a l R o o	SUBSIDIOS FEDERALES PARA ORGANISMOS DESCENTRALIZADOS ESTATALES U006	A	6,161.00	32,513.00	58,278.00		58,278.00	58,278.00	58,278.00		58,278.00	58,278.00	58,278.00		58,278.00	58,278.00	58,278.00	
		R/M	6,161.00	26,352.00	25,765.00		0.00	0.00	0.00		0.00	0.00	0.00		0.00	0.00	0.00	
	PROGRAMA PARA EL DESARROLLO PROFESIONAL DOCENTE (PRODEP) S247	A	0.00	0.00	0.00		0.00	0.00	0.00		0.00	0.00	0.00		0.00	0.00	0.00	
		R/M	0.00	0.00	0.00		0.00	0.00	0.00		0.00	0.00	0.00		0.00	0.00	0.00	
	EXTRAORDINARIO U006	A	0.00	0.00	0.00		0.00	0.00	0.00		0.00	0.00	0.00		0.00	0.00	0.00	
		R/M	0.00	0.00	0.00		0.00	0.00	0.00		0.00	0.00	0.00		0.00	0.00	0.00	
	AAA	A	0.00	0.00	0.00		0.00	0.00	0.00		0.00	0.00	0.00		0.00	0.00	0.00	
		R/M	0.00	0.00	0.00		0.00	0.00	0.00		0.00	0.00	0.00		0.00	0.00	0.00	
	BBB	A	0.00	0.00	0.00		0.00	0.00	0.00		0.00	0.00	0.00		0.00	0.00	0.00	
		R/M	0.00	0.00	0.00		0.00	0.00	0.00		0.00	0.00	0.00		0.00	0.00	0.00	
CCC	A	0.00	0.00	0.00		0.00	0.00	0.00		0.00	0.00	0.00		0.00	0.00	0.00		
	R/M	0.00	0.00	0.00		0.00	0.00	0.00		0.00	0.00	0.00		0.00	0.00	0.00		
	A	0.00	0.00	0.00		0.00	0.00	0.00		0.00	0.00	0.00		0.00	0.00	0.00		
	R/M	0.00	0.00	0.00		0.00	0.00	0.00		0.00	0.00	0.00		0.00	0.00	0.00		
SUMA DEL MES			6,161.00	26,352.00	25,765.00		0.00	0.00	0.00		0.00	0.00	0.00		0.00	0.00	0.00	
SUMAS ACUMULADAS			6,161.00	32,513.00	58,278.00		58,278.00	58,278.00	58,278.00		58,278.00	58,278.00	58,278.00		58,278.00	58,278.00	58,278.00	
ACUMULADO DEL TRIMESTRE					58,278.00			0.00				0.00			0.00		0.00	

  
 LIC. SERGIO GERARDO FLORES MARRUFO  
 DIRECTOR GENERAL DE ADMINISTRACIÓN Y FINANZAS

  
 LIC. EDMUNDO MENDOZA GÓMEZ  
 DIRECTOR GENERAL DE PLANEACIÓN

  
 DRA. KARINA AMADOR SORIANO  
 SECRETARÍA GENERAL

RECURSOS FEDERALES QUE SE RECIBIERON INCLUYENDO SUBSIDIOS EXTRAORDINARIOS, DANDO CUMPLIMIENTO AL ARTÍCULO 37 DEL PRESUPUESTO DE EGRESOS DE LA FEDERACIÓN PARA 2023, DEBERÁ PRESENTARSE EN LAS FRACCIONES I, II Y III. EL ÓRGANO DE CONTROL INTERNO DE LA INSTITUCIÓN SERÁ EL RESPONSABLE DE VALIDAR LA INFORMACIÓN PRESENTADA AL C. RECTOR(A) DE LOS RECURSOS MINISTRADOS EN EL PRESENTE EJERCICIO.

A "Acumulado"

R/M - Recursos Federales Mensuales (Subsidios Ordinario y Extraordinarios 2023)

**DESTINO DE LOS RECURSOS FEDERALES QUE RECIBEN UNIVERSIDADES E INSTITUCIONES DE EDUCACIÓN MEDIA SUPERIOR Y SUPERIOR**

En términos del artículo 37, fracción II del Decreto de Presupuesto de Egresos de la Federación para el Ejercicio Fiscal 2023

Costo de la plantilla de personal

La información presentada es acumulada al periodo que se reporta

Periodo del 01 de enero al 31 de marzo de 2023

**Fracción II**

**PRIMER TRIMESTRE 2023**

Universidad / Institución	Estructura de la Plantilla (Desagregada)										Costo total de la plantilla (Pesos)			
	Categoría	Tipo de personal	Costo unitario bruto (pesos)			Número de plazas			Responsabilidad laboral	Ubicación	Enero	Febrero	Marzo	Acumulado ene. a mzo
			Enero	Febrero	Marzo	Enero	Febrero	Marzo						

**U. A del Edo. de**

**Quintana Roo**

✓ ✓ ✓	RECTOR(A)	MANDO MEDIO	37,752.62	118,815.41	89,317.34	1	1	1	LABORES DIRECTIVAS		37,752.62	118,815.41	89,317.34	245,885.37
✓ ✓ ✓	SECRETARIO(A) GENERAL	MANDO MEDIO	29,595.81	95,284.72	61,726.22	1	1	1	LABORES DIRECTIVAS		29,595.81	95,284.72	61,726.22	186,606.75
✓ ✓ ✓	COORDINADOR(A) DE ZONA	MANDO MEDIO	24,596.51	80,862.23	57,107.10	2	2	2	LABORES DIRECTIVAS		49,193.01	161,724.46	114,214.19	325,131.66
✓ ✓ ✓	DIRECTOR(A) DE ÁREA	MANDO MEDIO	18,626.28	64,041.89	45,294.41	14	14	14	LABORES DIRECTIVAS		260,767.95	896,586.41	634,121.70	1,791,476.06
✓ ✓ ✓	DIRECTOR(A) JURÍDICO(A)	MANDO MEDIO	15,882.01	55,748.10	39,083.54	1	1	1	LABORES DIRECTIVAS		15,882.01	55,748.10	39,083.54	110,713.65
✓ ✓ ✓	JEFE(A) DE DEPARTAMENTO	MANDO MEDIO	10,206.83	36,199.80	28,120.04	24	23	21	LABORES DIRECTIVAS		244,964.03	832,595.36	590,520.77	1,668,080.16
✓ ✓ ✓	RESPONSABLE DE ÁREA B	ADMINISTRATIVO	10,213.06	38,686.65	28,401.49	18	17	17	LABORES ADMINISTRATIVAS		183,835.13	657,672.99	482,825.27	1,324,333.39
✓ ✓ ✓	RESPONSABLE DE ÁREA A	ADMINISTRATIVO	8,453.30	30,883.57	22,249.68	43	42	42	LABORES ADMINISTRATIVAS		363,491.80	1,297,109.97	934,486.72	2,595,088.49
✓ ✓ ✓	ANALISTA C	ADMINISTRATIVO	6,092.38	21,397.58	16,068.08	28	29	30	LABORES ADMINISTRATIVAS		170,586.64	620,529.73	482,042.28	1,273,158.65
✓ ✓ ✓	ANALISTA B	ADMINISTRATIVO	4,889.63	18,021.24	12,474.18	8	10	13	LABORES ADMINISTRATIVAS		39,117.05	180,212.40	162,164.36	381,493.81
✓ ✓ ✓	ANALISTA A	ADMINISTRATIVO	4,607.91	16,394.33	12,377.61	69	70	65	LABORES ADMINISTRATIVAS		317,945.69	1,147,603.36	804,544.33	2,270,093.38
✓ ✓ ✓	ASISTENTE D	ADMINISTRATIVO	4,620.42	16,565.22	11,672.93	66	65	65	LABORES ADMINISTRATIVAS		304,947.74	1,076,739.49	758,740.19	2,140,427.42
✓ ✓ ✓	ASISTENTE C	ADMINISTRATIVO	3,671.94	12,616.80	8,893.25	1	1	1	LABORES ADMINISTRATIVAS		3,671.94	12,616.80	8,893.25	25,181.99
✓ ✓ ✓	ASISTENTE B	ADMINISTRATIVO	2,890.01	10,219.77	7,422.80	39	37	36	LABORES ADMINISTRATIVAS		112,710.53	378,131.40	267,220.69	758,062.62
✓ ✓ ✓	ASISTENTE A	ADMINISTRATIVO	1,501.40	-	-	1	0	0	LABORES ADMINISTRATIVAS		1,501.40	-	-	1,501.40
✓ ✓ ✓	PROFESIONISTA C M. T.	ADMINISTRATIVO	-	-	-	0	0	0	LABORES ADMINISTRATIVAS		-	-	-	-
✓ ✓ ✓	PROFESIONISTA B M. T.	ADMINISTRATIVO	-	-	-	0	0	0	LABORES ADMINISTRATIVAS		-	-	-	-
✓ ✓ ✓	PROFESIONISTA A M. T.	ADMINISTRATIVO	-	-	-	0	0	0	LABORES ADMINISTRATIVAS		-	-	-	-
✓ ✓ ✓	TÉCNICO(A) ESPECIALIZADO(A) BI M. T.	ADMINISTRATIVO	2,806.09	10,896.82	6,843.32	3	3	3	LABORES ADMINISTRATIVAS		8,418.28	32,690.47	20,529.97	61,638.72
✓ ✓ ✓	TÉCNICO(A) ESPECIALIZADO(A) BI M. T.	ADMINISTRATIVO	-	-	-	0	0	0	LABORES ADMINISTRATIVAS		-	-	-	-
✓ ✓ ✓	PROFESOR(A) INVESTIGADOR(A) DE CARRERA TITULAR C	DOCENTE	19,654.34	67,930.50	54,462.54	7	7	7	LABORES DOCENTES		137,580.40	475,513.47	381,237.75	994,331.62
✓ ✓ ✓	PROFESOR(A) INVESTIGADOR(A) DE CARRERA TITULAR B	DOCENTE	16,807.92	59,487.69	46,062.71	12	12	12	LABORES DOCENTES		201,694.98	713,852.31	552,752.48	1,468,299.77
✓ ✓ ✓	PROFESOR(A) INVESTIGADOR(A) DE CARRERA TITULAR A	DOCENTE	13,962.03	51,243.14	39,368.58	34	33	32	LABORES DOCENTES		474,709.17	1,691,023.47	1,259,794.63	3,425,527.27
✓ ✓ ✓	PROFESOR(A) INVESTIGADOR(A) DE CARRERA ASOCIADO C	DOCENTE	12,126.60	44,941.48	33,188.01	50	50	49	LABORES DOCENTES		606,329.85	2,247,074.10	1,626,212.26	4,479,616.21
✓ ✓ ✓	PROFESOR(A) INVESTIGADOR(A) DE CARRERA ASOCIADO B	DOCENTE	10,512.91	39,633.58	28,323.36	29	29	29	LABORES DOCENTES		304,874.27	1,149,373.88	821,377.46	2,275,625.61
✓ ✓ ✓	PROFESOR(A) INVESTIGADOR(A) DE CARRERA ASOCIADO A	DOCENTE	8,292.88	30,252.16	22,511.63	77	77	76	LABORES DOCENTES		638,551.70	2,329,416.64	1,710,884.16	4,678,852.50
✓ ✓ ✓	PROFESOR(A) DE APOYO TÉCNICO ACADÉMICO	DOCENTE	5,289.55	18,899.39	13,805.11	22	22	21	LABORES DOCENTES		116,370.14	415,786.62	289,907.35	822,064.11
✓ ✓ ✓	PROFESOR(A) INVESTIGADOR(A) DE EXTRAORDINARIO(A) TITULAR C	DOCENTE	-	-	-	0	0	0	LABORES DOCENTES		-	-	-	-
✓ ✓ ✓	PROFESOR(A) INVESTIGADOR(A) DE EXTRAORDINARIO(A) TITULAR B	DOCENTE	-	-	-	0	0	0	LABORES DOCENTES		-	-	-	-
✓ ✓ ✓	PROFESOR(A) INVESTIGADOR(A) DE EXTRAORDINARIO(A) TITULAR A	DOCENTE	-	-	-	0	0	0	LABORES DOCENTES		-	-	-	-
✓ ✓ ✓	PROFESOR(A) INVESTIGADOR(A) DE EXTRAORDINARIO(A) ASOCIADO C	DOCENTE	-	-	-	0	0	0	LABORES DOCENTES		-	-	-	-
✓ ✓ ✓	PROFESOR(A) INVESTIGADOR(A) DE EXTRAORDINARIO(A) ASOCIADO B	DOCENTE	-	-	-	0	0	0	LABORES DOCENTES		-	-	-	-
✓ ✓ ✓	PROFESOR(A) INVESTIGADOR(A) DE EXTRAORDINARIO(A) ASOCIADO A	DOCENTE	7,434.21	26,048.84	20,052.08	23	25	25	LABORES DOCENTES		170,986.88	651,220.95	501,302.12	1,323,509.95
✓ ✓ ✓	PROFESOR(A) INVESTIGADOR(A) AUXILIAR TITULAR C	DOCENTE	-	-	-	0	0	0	LABORES DOCENTES		-	-	-	-
✓ ✓ ✓	PROFESOR(A) INVESTIGADOR(A) AUXILIAR TITULAR B	DOCENTE	-	-	-	0	0	0	LABORES DOCENTES		-	-	-	-
✓ ✓ ✓	PROFESOR(A) INVESTIGADOR(A) AUXILIAR TITULAR A	DOCENTE	-	-	-	0	0	0	LABORES DOCENTES		-	-	-	-
✓ ✓ ✓	PROFESOR(A) INVESTIGADOR(A) AUXILIAR ASOCIADO C	DOCENTE	-	-	-	0	0	0	LABORES DOCENTES		-	-	-	-
✓ ✓ ✓	PROFESOR(A) INVESTIGADOR(A) AUXILIAR ASOCIADO B	DOCENTE	-	-	-	0	0	0	LABORES DOCENTES		-	-	-	-
✓ ✓ ✓	PROFESOR(A) INVESTIGADOR(A) AUXILIAR ASOCIADO A	DOCENTE	-	-	-	0	0	0	LABORES DOCENTES		-	-	-	-
✓ ✓ ✓	PROFESOR(A) DE CULTURA Y DEPORTES B	DOCENTE	-	3,983.28	3,899.14	0	9	9	LABORES DOCENTES		-	35,849.54	35,092.29	70,941.83
✓ ✓ ✓	PROFESOR(A) DE CULTURA Y DEPORTES A	DOCENTE	-	3,544.58	3,594.16	0	58	56	LABORES DOCENTES		-	205,585.67	201,273.11	406,858.78
✓ ✓ ✓	PROFESOR(A) DE ASIGNATURA D	DOCENTE	-	-	-	0	0	0	LABORES DOCENTES		-	-	-	-
✓ ✓ ✓	PROFESOR(A) DE ASIGNATURA C	DOCENTE	1,344.45	6,114.91	6,268.55	3	36	35	LABORES DOCENTES		4,033.34	220,136.72	219,399.29	443,569.35
✓ ✓ ✓	PROFESOR(A) DE ASIGNATURA B	DOCENTE	737.17	4,427.58	4,481.54	21	200	204	LABORES DOCENTES		15,480.65	885,516.94	914,233.19	1,815,230.78
✓ ✓ ✓	PROFESOR(A) DE ASIGNATURA A	DOCENTE	773.20	4,255.67	4,246.74	20	187	191	LABORES DOCENTES		15,463.91	795,810.09	811,126.95	1,622,400.95
✓ ✓ ✓	PRESTADOR(A) DE SERVICIOS PROFESIONALES HONORARIOS ASIMILADOS A SALARIOS	ADMINISTRATIVO	3,598.15	11,173.71	11,725.04	24	29	28	LABORES ADMINISTRATIVAS		86,355.66	324,211.53	328,301.14	738,868.33

LIC. SERGIO GERARDO FLORES MARRUFO  
DIRECTOR GENERAL DE ADMINISTRACIÓN Y FINANZAS

MTRA. LAURA PATRICIA MARADIAGA TOVAR  
JEFA DEL DEPARTAMENTO DE RECURSOS HUMANOS

1er. TRIMESTRE DE ENERO A MARZO DE 2023 ( MILES DE PESOS ) 39,724.57

ACUMULADO A MARZO 2023 39,724.57

**DESTINO DE LOS RECURSOS FEDERALES QUE RECIBEN UNIVERSIDADES E INSTITUCIONES DE EDUCACIÓN MEDIA SUPERIOR Y SUPERIOR**


En términos del artículo 37, fracción III, del Decreto de Presupuesto de Egresos de la Federación para el Ejercicio Fiscal 2023

Desglose del gasto corriente de operación

La información presentada es acumulada al periodo que se reporta

Del 01 de enero al 31 de marzo de 2023

Fracción III										PRIMER TRIMESTRE 2023			
Universidad / Institución	Programa	(Miles de pesos)									ACUMULADO A MARZO 2023		
		Materiales y Suministros			Servicios Generales			Otros			Enero	Enero-Febrero	Enero-Marzo
		Enero	Febrero	Marzo	Enero	Febrero	Marzo	Enero	Febrero	Marzo			
U . A  d e I  E d o R . o o d e  Q u i n t a n a	SUBSIDIOS FEDERALES PARA ORGANISMOS DESCENTRALIZADOS ESTATALES U006	0.00	139.10	1,044.54	1,244.19	6,508.46	9,617.14	0.00	0.00	0.00	1,244.19	7,891.75	18,553.43
	PROGRAMA PARA EL DESARROLLO PROFESIONAL DOCENTE (PRODEP) S247	0.00	0.00	0.00	0.00	0.00	0.00	0.00	0.00	0.00	0.00	0.00	0.00
	EXTRAORDINARIO U006	0.00	0.00	0.00	0.00	0.00	0.00	0.00	0.00	0.00	0.00	0.00	0.00
	AAA	0.00	0.00	0.00	0.00	0.00	0.00	0.00	0.00	0.00	0.00	0.00	0.00
	BBB	0.00	0.00	0.00	0.00	0.00	0.00	0.00	0.00	0.00	0.00	0.00	0.00
	CCC	0.00	0.00	0.00	0.00	0.00	0.00	0.00	0.00	0.00	0.00	0.00	0.00
		0.00	0.00	0.00	0.00	0.00	0.00	0.00	0.00	0.00	0.00	0.00	0.00
	SUMA DEL MES	0.00	139.10	1,044.54	1,244.19	6,508.46	9,617.14	0.00	0.00	0.00	1,244.19	7,891.75	18,553.43
	SUMAS ACUMULADAS	0.00	139.10	1,183.64	2,427.83	8,936.29	18,553.43	18,553.43	18,553.43	18,553.43	1,244.19	7,891.75	18,553.43
	ACUMULADO DEL TRIMESTRE			1,183.64			17,369.79			0.00			18,553.43

  
LIC. SERGIO CERARDO FLORES MARRUFO  
DIRECTOR GENERAL DE  
ADMINISTRACIÓN Y FINANZAS

  
LIC. EDMUNDO MENDOZA GOMEZ  
DIRECTOR GENERAL DE PLANEACIÓN

  
DRA. KARINA AMADOR SORIANO  
SECRETARÍA GENERAL

Cálculo de porcentajes								
18,553.43								
6%			94%			0%		
1,183.64			17,369.79			0.00		
Materiales y Suministros			Servicios Generales			Otros		
Enero	Febrero	Marzo	Enero	Febrero	Marzo	Enero	Febrero	Marzo
0.00	139.10	1,044.54	1,244.19	6,508.46	9,617.14	0.00	0.00	0.00
0%	12%	88%	7%	37%	55%	0%	0%	0%

APARTADO "ÚNICO" DEL ANEXO DE EJECUCIÓN QUE FORMA PARTE INTEGRANTE DEL CONVENIO DE APOYO FINANCIERO 2023

	MONTO TOTAL ANUAL DEL SUBSIDIO ORDINARIO, MDP	%	FRACCIÓN
SUELDOS DE PLANTILLA	39,724.57	68.16%	II
GASTOS	18,553.43	31.84%	III
TOTAL	<u>58,278.00</u>	100.00%	I

	TRIMESTRE <b>PRIMERO</b>	SUMA TOTAL
PLANTILLA	<b>39,724.57</b>	39,724.57
GASTOS	<b>18,553.43</b>	18,553.43
	<b>58,278.00</b>	<u>58,278.00</u>

COMPROBACIÓN TRIMESTRAL		
FRACCIONES		
+	I	58,278.00
-	II	39,724.57
-	III	18,553.43
=		0.00



UNIVERSIDAD AUTÓNOMA DEL  
ESTADO DE QUINTANA ROO

## U. A del Edo. de Quintana Roo

Del 01 de enero al 31 de marzo de 2023

(Miles de pesos)

### RESUMEN DE ESTADO DE ACTIVIDADES

	MARZO	
<b>INGRESOS</b>		
RECURSOS FEDERALES	58,278.00	100.00%
<b>TOTAL DE INGRESOS FEDERALES</b>	<u>58,278.00</u>	<b>100.00%</b>
<b>EGRESOS</b>		
PLANTILLA	39,724.57	68.16%
MATERIALES SUMINISTROS	1,183.64	2.03%
GASTOS GENERALES	17,369.79	29.81%
OTROS	0.00	0.00%
<b>TOTAL DE EGRESOS FEDERALES</b>	<u>58,278.00</u>	<b>100.00%</b>
<b>UTILIDAD O PÉRDIDA</b>	<u>0.00</u>	<b>0.00%</b>

MTRO. JOSÉ ANTONIO JIMÉNEZ MORALES  
JEFE DEL DEPARTAMENTO DE  
RECURSOS FINANCIEROS

LIC. SERGIO GERARDO FLORES MARRUFO  
DIRECTOR GENERAL DE ADMINISTRACIÓN Y  
FINANZAS

**NOTA:**

La información presentada en este formato, no exime la entrega de la Fracción IV, "Los estados de situación financiera, analítico, así como el de origen y aplicación de recursos públicos federales", mismos que deberán anexar en la entrega trimestral.



UNIVERSIDAD AUTÓNOMA DEL  
ESTADO DE QUINTANA ROO

# INFORMACIÓN FINANCIERA

MARZO DE 2023





**UNIVERSIDAD AUTÓNOMA DEL ESTADO DE QUINTANA ROO**  
**ESTADO DE SITUACIÓN FINANCIERA**  
**Al 31 DE MARZO DE 2023**  
 (Cifras en Pesos MXN)

05/04/2023  
 Fecha de Impresión

Concepto	2023	2022	Concepto	2023	2022
<b>ACTIVO</b>			<b>PASIVO</b>		
<b>Activo Circulante</b>			<b>Pasivo Circulante</b>		
Efectivo y Equivalentes	58,933,679.70	101,847,719.99	Cuentas por Pagar a Corto Plazo	8,837,474.27	49,188,780.73
Derechos a Recibir Efectivo o Equivalentes	28,214,624.78	22,274,305.97	Documentos por Pagar a Corto Plazo	0.00	0.00
Derechos a Recibir Bienes o Servicios	443,187.44	0.00	Porción a Corto Plazo de la Deuda Pública a Largo Plazo	0.00	0.00
Inventarios	0.00	0.00	Títulos y Valores a Corto Plazo	0.00	0.00
Almacenes	0.00	0.00	Pasivos Diferidos a Corto Plazo	0.00	0.00
Estimación por Pérdida o Deterioro de Activos Circulantes	0.00	0.00	Fondos y Bienes de Terceros en Garantía y/o Administración a Corto Plazo	7,280,332.78	395,031.24
Otros Activos Circulantes	0.00	0.00	Provisiones a Corto Plazo	0.00	0.00
			Otros Pasivos a Corto Plazo	29,464,887.14	24,805,780.16
<b>Total de Activos Circulantes</b>	<b>87,591,491.92</b>	<b>124,122,025.96</b>	<b>Total de Pasivos Circulantes</b>	<b>45,582,694.19</b>	<b>74,389,592.13</b>
<b>Activo No Circulante</b>			<b>Pasivo No Circulante</b>		
Inversiones Financieras a Largo Plazo	2,167,437.94	2,132,217.00	Cuentas por Pagar a Largo Plazo	0.00	0.00
Derechos a Recibir Efectivo o Equivalentes a Largo Plazo	0.00	0.00	Documentos por Pagar a Largo Plazo	0.00	0.00
Bienes Inmuebles, Infraestructura y Construcciones en Proceso	3,750,639,092.24	3,750,639,092.24	Deuda Pública a Largo Plazo	0.00	0.00
Bienes Muebles	300,514,915.83	300,252,920.76	Pasivos Diferidos a Largo Plazo	0.00	0.00
Activos Intangibles	132,649.28	132,649.28	Fondos y Bienes de Terceros en Garantía y/o en Administración a Largo Plazo	1,050,169.46	1,050,169.46
Depreciación, Deterioro y Amortización Acumulada de Bienes	-556,200,242.58	-553,606,873.87	Provisiones a Largo Plazo	505,210.62	505,210.62
Activos Diferidos	151,642.50	151,642.50			
Estimación por Pérdida o Deterioro de Activos no Circulantes	0.00	0.00			
Otros Activos no Circulantes	0.00	0.00			
<b>Total de Activos no Circulante</b>	<b>3,497,405,495.21</b>	<b>3,499,701,647.91</b>	<b>Total de pasivos no circulantes</b>	<b>1,555,380.08</b>	<b>1,555,380.08</b>
<b>TOTAL DE PASIVO</b>				<b>47,138,074.27</b>	<b>75,944,972.21</b>
<b>HACIENDA PÚBLICA/PATRIMONIO</b>					
<b>Hacienda Pública/Patrimonio Contribuido</b>				<b>3,818,967,285.93</b>	<b>3,818,967,285.93</b>
Aportaciones				3,576,874,441.18	3,576,874,441.18
Donaciones de Capital				70,581,056.82	70,581,056.82
Actualización de la Hacienda Pública/Patrimonio				171,511,787.93	171,511,787.93
<b>Hacienda Pública/Patrimonio Generado</b>				<b>-281,108,373.07</b>	<b>-271,088,584.27</b>
Resultados del Ejercicio (Ahorro/Desahorro)				3,925,647.45	-21,926,691.65
Resultados de Ejercicios Anteriores				-112,766,601.46	-76,894,473.56
Revalúos				3,899,280.87	3,899,280.87
Reservas				0.00	0.00
Rectificaciones de Resultados de Ejercicios Anteriores				-176,166,699.93	-176,166,699.93
<b>Exceso o Insuficiencia en la Actualización de la Hacienda Pública/Patrimonio</b>				<b>0.00</b>	<b>0.00</b>
Resultado por Posición Monetaria				0.00	0.00
Resultado por Tenencia de Activos no Monetarios				0.00	0.00
<b>Total Hacienda Pública/Patrimonio</b>				<b>3,537,858,912.86</b>	<b>3,547,878,701.66</b>
<b>Total del Activo</b>	<b>3,584,996,987.13</b>	<b>3,623,823,673.87</b>	<b>Total de Pasivo y Hacienda Pública/Patrimonio</b>	<b>3,584,996,987.13</b>	<b>3,623,823,673.87</b>

"Bajo protesta de decir verdad declaramos que los Estados Financieros y sus notas, son razonablemente correctos y son responsabilidad del emisor".

LIC. CARLOS RODRIGO GÓMEZ AQUINO  
 RESPONSABLE DEL ÁREA DE CONTABILIDAD

MTRO. JOSÉ ANTONIO JIMENEZ MORALES  
 JEFE DE DEPARTAMENTO DE RECURSOS FINANCIEROS

LIC. SERGIO GERARDO FLORES MARRUFO  
 DIRECTOR GENERAL DE ADMINISTRACIÓN Y FINANZAS





**UNIVERSIDAD AUTÓNOMA DEL ESTADO DE QUINTANA ROO**  
**ESTADO DE ACTIVIDADES**  
**DEL 01 DE ENERO AL 31 DE MARZO 2023**  
(Cifras en Pesos MXN)

05/04/2023  
**Fecha de Impresión**

CONCEPTO	2023	2022
<b>INGRESOS Y OTROS BENEFICIOS</b>		
<b>Ingresos de Gestión:</b>	<b>4,858,111.02</b>	<b>23,785,727.66</b>
Impuestos	0.00	0.00
Cuotas y Aportaciones de Seguridad Social	0.00	0.00
Contribuciones de Mejoras	0.00	0.00
Derechos	0.00	0.00
Productos	0.00	0.00
Aprovechamientos	0.00	0.00
Ingresos por Venta de Bienes y Prestación de Servicios	4,858,111.02	23,785,727.66
<b>Participaciones, Aportaciones, Convenios, Incentivos Derivados de la Colaboración Fiscal, Fondos Distintos de Aportaciones, Transferencias, Asignaciones, Subsidios y Subvenciones, y Pensiones y Jubilaciones</b>	<b>101,316,749.74</b>	<b>511,701,398.26</b>
Participaciones, Aportaciones, Convenios, Incentivos Derivados de la Colaboración Fiscal y Fondos Distintos de Aportaciones	2,329,327.00	2,332,900.00
Transferencias, Asignaciones, Subsidios y Subvenciones, y Pensiones y Jubilaciones	98,987,422.74	509,368,498.26
<b>Otros Ingresos y Beneficios</b>	<b>251,343.11</b>	<b>2,926,393.62</b>
Ingresos Financieros	187,641.08	1,442,678.67
Incremento por Variación de Inventarios	0.00	0.00
Disminución del Exceso de Estimaciones por Pérdida o Deterioro u Obsolescencia	0.00	0.00
Disminución del Exceso de Provisiones	0.00	0.00
Otros Ingresos y Beneficios Varios	63,702.03	1,483,714.95
<b>Total de Ingresos y Otros Beneficios</b>	<b>106,426,203.87</b>	<b>538,413,519.54</b>
<b>GASTOS Y OTRAS PÉRDIDAS</b>		
<b>Gastos de Funcionamiento</b>	<b>99,112,928.21</b>	<b>520,665,644.62</b>
Servicios Personales	84,160,346.98	400,026,645.86
Materiales y Suministros	604,783.66	28,190,141.73
Servicios Generales	14,347,797.57	92,448,857.03
<b>Transferencia, Asignaciones, Subsidios y Otras Ayudas</b>	<b>794,259.50</b>	<b>1,665,298.94</b>
Transferencias Internas y Asignaciones al Sector Público	0.00	0.00
Transferencias al Resto del Sector Público	0.00	0.00
Subsidios y Subvenciones	0.00	0.00
Ayudas Sociales	794,259.50	1,665,298.94
Pensionamientos y Jubilaciones	0.00	0.00
Transferencias a Fideicomisos, Mandatos y Contratos Análogos	0.00	0.00
Transferencias a la Seguridad Social	0.00	0.00
Donativos	0.00	0.00
Transferencias al Exterior	0.00	0.00
<b>Participaciones y Aportaciones</b>	<b>0.00</b>	<b>0.00</b>
Participaciones	0.00	0.00
Aportaciones	0.00	0.00
Convenios	0.00	0.00
<b>Intereses, Comisiones y Otros Gastos de la Deuda Pública</b>	<b>0.00</b>	<b>0.00</b>
Intereses de la Deuda Pública	0.00	0.00
Comisiones de la Deuda Pública	0.00	0.00
Gastos de la Deuda Pública	0.00	0.00
Costo por Coberturas	0.00	0.00
Apoyos Financieros	0.00	0.00
<b>Otros Gastos y Pérdidas Extraordinarias</b>	<b>2,593,368.71</b>	<b>34,611,322.12</b>
Estimaciones, Depreciaciones, Deterioros, Obsolescencia y Amortizaciones	2,593,368.71	34,611,322.12
Provisiones	0.00	0.00
Disminución de Inventarios	0.00	0.00
Otros Gastos	0.00	0.00
<b>Inversión Pública</b>	<b>0.00</b>	<b>3,397,945.51</b>
Inversión Pública no Capitalizable	0.00	3,397,945.51
<b>Total de Gastos y Otras Pérdidas</b>	<b>102,500,556.42</b>	<b>560,340,211.19</b>
<b>Resultados del Ejercicio (Ahorro/Desahorro)</b>	<b>3,925,647.45 -</b>	<b>21,926,691.65</b>

"Bajo protesta de decir verdad declaramos que los Estados Financieros y sus notas, son razonablemente correctos y son responsabilidad del emisor".

LIC. CARLOS RODRÍGUEZ GÓMEZ AQUINO  
RESPONSABLE DEL ÁREA DE CONTABILIDAD

MTRO. JOSÉ ANTONIO JIMÉNEZ MORALES  
JEFE DE DEPARTAMENTO DE RECURSOS

LIC. SERGIO GERARDO FLORES MARRUFO  
DIRECTOR GENERAL DE ADMINISTRACIÓN Y FINANZAS



**UNIVERSIDAD AUTÓNOMA DEL ESTADO DE QUINTANA ROO**  
**ESTADO DE VARIACIÓN EN LA HACIENDA PÚBLICA**  
**DEL 01 DE ENERO AL 31 DE MARZO 2023**  
 (Cifras en Pesos MXN)

05/04/2023  
 Fecha de Impresión

CONCEPTO	HACIENDA PÚBLICA / PATRIMONIO CONTRIBUIDO	HACIENDA PÚBLICA / PATRIMONIO GENERADO DE EJERCICIOS ANTERIORES	HACIENDA PÚBLICA / PATRIMONIO GENERADO DEL EJERCICIO	EXCESO O INSUFICIENCIA EN LA ACTUALIZACIÓN DE LA HACIENDA PÚBLICA / PATRIMONIO	TOTAL
<b>Hacienda Pública / Patrimonio Contribuido Neto de 2022</b>	<b>3,818,967,285.93</b>	<b>0.00</b>	<b>0.00</b>	<b>0.00</b>	<b>3,818,967,285.93</b>
Aportaciones	3,576,874,441.18	0.00	0.00	0.00	3,576,874,441.18
Donaciones de Capital	70,581,056.82	0.00	0.00	0.00	70,581,056.82
Actualización de la Hacienda Pública/Patrimonio	171,511,787.93	0.00	0.00	0.00	171,511,787.93
<b>Hacienda Pública / Patrimonio Generado Neto de 2022</b>	<b>0.00</b>	<b>-249,161,892.62</b>	<b>-21,926,691.65</b>	<b>0.00</b>	<b>-271,088,584.27</b>
Resultados del Ejercicio (Ahorro/Desahorro)	0.00	0.00	-21,926,691.65	0.00	-21,926,691.65
Resultados de Ejercicios Anteriores	0.00	-76,894,473.56	0.00	0.00	-76,894,473.56
Revalúos	0.00	3,899,280.87	0.00	0.00	3,899,280.87
Reservas	0.00	0.00	0.00	0.00	0.00
Rectificaciones de Resultados de Ejercicios Anteriores	0.00	-176,166,699.93	0.00	0.00	-176,166,699.93
<b>Exceso o Insuficiencia en la Actualización de la Hacienda Pública / Patrimonio Neto de 2022</b>	<b>0.00</b>	<b>0.00</b>	<b>0.00</b>	<b>0.00</b>	<b>0.00</b>
Resultado por Posición Monetaria	0.00	0.00	0.00	0.00	0.00
Resultado por Tenencia de Activos no Monetarios	0.00	0.00	0.00	0.00	0.00
<b>Hacienda Pública / Patrimonio Neto Final de 2022</b>	<b>3,818,967,285.93</b>	<b>-249,161,892.62</b>	<b>-21,926,691.65</b>	<b>0.00</b>	<b>3,547,878,701.66</b>
<b>Cambios en la Hacienda Pública / Patrimonio Contribuido Neto de 2023</b>	<b>0.00</b>	<b>0.00</b>	<b>0.00</b>	<b>0.00</b>	<b>0.00</b>
Aportaciones	0.00	0.00	0.00	0.00	0.00
Donaciones de Capital	0.00	0.00	0.00	0.00	0.00
Actualización de la Hacienda Pública/Patrimonio	0.00	0.00	0.00	0.00	0.00
<b>Variaciones de la Hacienda Pública / Patrimonio Generado Neto de 2023</b>	<b>0.00</b>	<b>-35,872,127.90</b>	<b>25,852,339.10</b>	<b>0.00</b>	<b>-10,019,788.80</b>
Resultados del Ejercicio (Ahorro/Desahorro)	0.00	0.00	3,925,647.45	0.00	3,925,647.45
Resultados de Ejercicios Anteriores	0.00	-35,872,127.90	21,926,691.65	0.00	-13,945,436.25
Revalúos	0.00	0.00	0.00	0.00	0.00
Reservas	0.00	0.00	0.00	0.00	0.00
Rectificaciones de Resultados de Ejercicios Anteriores	0.00	0.00	0.00	0.00	0.00
<b>Cambios en el Exceso o Insuficiencia en la Actualización de la Hacienda Pública / Patrimonio Neto de 2023</b>	<b>0.00</b>	<b>0.00</b>	<b>0.00</b>	<b>0.00</b>	<b>0.00</b>
Resultado por Posición Monetaria	0.00	0.00	0.00	0.00	0.00
Resultado por Tenencia de Activos no Monetarios	0.00	0.00	0.00	0.00	0.00
<b>Hacienda Pública / Patrimonio Neto Final de 2023</b>	<b>3,818,967,285.93</b>	<b>-285,034,020.52</b>	<b>3,925,647.45</b>	<b>0.00</b>	<b>3,537,858,912.86</b>

"Bajo protesta de decir verdad declaramos que los Estados Financieros y sus notas, son razonablemente correctos y son responsabilidad del emisor".

LIC. CARLOS RODRIGO GÓMEZ AQUINO  
 RESPONSABLE DEL ÁREA DE CONTABILIDAD

MTR. JOSÉ ANTONIO JIMÉNEZ MORALES  
 JEFE DE DEPARTAMENTO DE RECURSOS FINANCIEROS

LIC. SERGIO GERARDO FLORES MARRUFO  
 DIRECTOR GENERAL DE ADMINISTRACIÓN Y FINANZAS



**UNIVERSIDAD AUTÓNOMA DEL ESTADO DE QUINTANA ROO**  
**ESTADO DE CAMBIOS EN LA SITUACIÓN FINANCIERA**  
**DEL 01 DE ENERO AL 31 DE MARZO 2023**  
 (Cifras en Pesos MXN)

**05/04/2023**  
**Fecha de Impresión**

Concepto	ORIGEN	APLICACIÓN
<b>ACTIVO</b>		
<b>Activo Circulante</b>	<b>42,914,040.29</b>	<b>6,383,506.25</b>
Efectivo y Equivalentes	42,914,040.29	0.00
Derechos a Recibir Efectivo o Equivalentes	0.00	5,940,318.81
Derechos a Recibir Bienes o Servicios	0.00	443,187.44
Inventarios	0.00	0.00
Almacenes	0.00	0.00
Estimación por Pérdida o Deterioro de Activos Circulantes	0.00	0.00
Otros Activos Circulantes	0.00	0.00
<b>Activo no Circulante</b>	<b>2,593,368.71</b>	<b>297,216.01</b>
Inversiones Financieras a Largo Plazo	0.00	35,220.94
Derechos a Recibir Efectivo o Equivalentes a Largo Plazo	0.00	0.00
Bienes Inmuebles, Infraestructura y Construcciones en Proceso	0.00	0.00
Bienes Muebles	0.00	261,995.07
Activos Intangibles	0.00	0.00
Depreciación, Deterioro y Amortización Acumulada de Bienes	2,593,368.71	0.00
Activos Diferidos	0.00	0.00
Estimación por Pérdida o Deterioro de Activos no Circulantes	0.00	0.00
Otros Activos no Circulantes	0.00	0.00
<b>PASIVO</b>		
<b>Pasivo Circulante</b>	<b>11,544,408.52</b>	<b>40,351,306.46</b>
Cuentas por Pagar a Corto Plazo	0.00	40,351,306.46
Documentos por Pagar a Corto Plazo	0.00	0.00
Porción a Corto Plazo de la Deuda Pública a Largo Plazo	0.00	0.00
Títulos y Valores a Corto Plazo	0.00	0.00
Pasivos Diferidos a Corto Plazo	0.00	0.00
Fondos y Bienes de Terceros en Garantía y/o Administración a Corto Plazo	6,885,301.54	0.00
Provisiones a Corto Plazo	0.00	0.00
Otros Pasivos a Corto Plazo	4,659,106.98	0.00
<b>Pasivo no Circulante</b>	<b>0.00</b>	<b>0.00</b>
Cuentas por Pagar a Largo Plazo	0.00	0.00
Documentos por Pagar a Largo Plazo	0.00	0.00
Deuda Pública a Largo Plazo	0.00	0.00
Pasivos Diferidos a Largo Plazo	0.00	0.00
Fondos y Bienes de Terceros en Garantía y/o en Administración a Largo Plazo	0.00	0.00
Provisiones a Largo Plazo	0.00	0.00
<b>HACIENDA PÚBLICA / PATRIMONIO</b>		
<b>Hacienda Pública/Patrimonio Contribuido</b>	<b>0.00</b>	<b>0.00</b>
Aportaciones	0.00	0.00
Donaciones de Capital	0.00	0.00
Actualización de la Hacienda Pública/Patrimonio	0.00	0.00
<b>Hacienda Pública/Patrimonio Generado</b>	<b>25,852,339.10</b>	<b>35,872,127.90</b>
Resultados del Ejercicio (Ahorro/Desahorro)	25,852,339.10	0.00
Resultados de Ejercicios Anteriores	0.00	35,872,127.90
Revalúos	0.00	0.00
Reservas	0.00	0.00
Rectificaciones de Resultados de Ejercicios Anteriores	0.00	0.00
<b>Exceso o Insuficiencia en la Actualización de la Hacienda Pública/Patrimonio</b>	<b>0.00</b>	<b>0.00</b>
Resultado por Posición Monetaria	0.00	0.00
Resultado por Tenencia de Activos no Monetarios	0.00	0.00
<b>VERIFICACIÓN DE ORIGENES Y APLICACIONES</b>		
	<b>82,904,156.62</b>	<b>82,904,156.62</b>

*"Bajo protesta de decir verdad declaramos que los Estados Financieros y sus notas, son razonablemente correctos y son responsabilidad del emisor".*

LIC. CARLOS RODRIGO GÓMEZ AQUINO  
RESPONSABLE DEL ÁREA DE CONTABILIDAD

MIRO. JOSÉ ANÍBAL JIMÉNEZ MORALES  
JEFE DE DEPARTAMENTO DE RECURSOS  
FINANCIEROS

LIC. SERGIO GERARDO FLORES MARRUFO  
DIRECTOR GENERAL DE ADMINISTRACIÓN Y  
FINANZAS



**UNIVERSIDAD AUTÓNOMA DEL ESTADO DE QUINTANA ROO**  
**ESTADO DE FLUJOS DE EFECTIVO**  
**DEL 01 DE ENERO AL 31 DE MARZO 2023**  
(Cifras en Pesos MXN)

05/04/2023

Fecha de Impresión

CONCEPTO	2023	2022
<b>Flujos de Efectivo de las Actividades de Operación</b>		
<b>Origen</b>	<b>117,970,612.39</b>	<b>576,769,232.24</b>
Impuestos	0.00	0.00
Cuotas y Aportaciones de Seguridad Social	0.00	0.00
Contribuciones de Mejoras	0.00	0.00
Derechos	0.00	0.00
Productos	0.00	0.00
Aprovechamientos	0.00	0.00
Ingresos por Venta de Bienes y Prestación de Servicios	4,858,111.02	23,785,727.66
Participaciones, Aportaciones, Convenios, Incentivos Derivados de la Colaboración Fiscal y Fondos Distintos de Aportaciones	2,329,327.00	2,332,900.00
Transferencias, Asignaciones, Subsidios y Subvenciones, y Pensiones y Jubilaciones	98,987,422.74	509,368,498.26
Otros Orígenes de Operación	11,795,751.63	41,282,106.32
<b>Aplicación</b>	<b>146,677,221.36</b>	<b>544,974,347.25</b>
Servicios Personales	84,160,346.98	400,026,645.86
Materiales y Suministros	604,783.66	28,190,141.73
Servicios Generales	14,347,797.57	92,448,857.03
Transferencias Internas y Asignaciones al Sector Público	0.00	0.00
Transferencias al Resto del Sector Público	0.00	0.00
Subsidios y Subvenciones	0.00	0.00
Ayudas Sociales	794,259.50	1,665,298.94
Pensiones y Jubilaciones	0.00	0.00
Transferencias a Fideicomisos, Mandatos y Contratos Análogos	0.00	0.00
Transferencias a la Seguridad Social	0.00	0.00
Donativos	0.00	0.00
Transferencias al Exterior	0.00	0.00
Participaciones	0.00	0.00
Aportaciones	0.00	0.00
Convenios	0.00	0.00
Otras Aplicaciones de Operación	46,770,033.65	22,643,403.69
<b>Flujos Netos de Efectivo por Actividades de Operación</b>	<b>-28,706,608.97</b>	<b>31,794,884.99</b>
<b>Flujos de Efectivo de las Actividades de Inversión</b>		
<b>Origen</b>	<b>0.00</b>	<b>0.00</b>
Bienes Inmuebles, Infraestructura y Construcciones en Proceso	0.00	0.00
Bienes Muebles	0.00	0.00
Otros Orígenes de Inversión	0.00	0.00
<b>Aplicación</b>	<b>14,207,431.32</b>	<b>13,340,036.99</b>
Bienes Inmuebles, Infraestructura y Construcciones en Proceso	0.00	0.00
Bienes Muebles	261,995.07	5,285,551.79
Otras Aplicaciones de Inversión	13,945,436.25	8,054,485.20
<b>Flujos Netos de Efectivo por Actividades de Inversión</b>	<b>-14,207,431.32</b>	<b>-13,340,036.99</b>
<b>Flujo de Efectivo de las Actividades de Financiamiento</b>		
<b>Origen</b>	<b>0.00</b>	<b>0.00</b>
Endeudamiento Neto	0.00	0.00
Interno	0.00	0.00
Externo	0.00	0.00
Otros Orígenes de Financiamiento	0.00	0.00
<b>Aplicación</b>	<b>0.00</b>	<b>0.00</b>
Servicios de la Deuda	0.00	0.00
Interno	0.00	0.00
Externo	0.00	0.00
Otras Aplicaciones de Financiamiento	0.00	0.00
<b>Flujos Netos de Efectivo por Actividades de Financiamiento</b>	<b>0.00</b>	<b>0.00</b>
<b>Incremento/Disminución Neta en el Efectivo y Equivalentes al Efectivo</b>	<b>-42,914,040.29</b>	<b>18,454,848.00</b>
<b>Efectivo y Equivalentes al Efectivo al Inicio del Ejercicio</b>	<b>101,847,719.99</b>	<b>83,392,871.99</b>
<b>Efectivo y Equivalentes al Efectivo al Final del Ejercicio</b>	<b>58,933,679.70</b>	<b>101,847,719.99</b>

*"Bajo protesta de decir verdad declaramos que los Estados Financieros y sus notas, son razonablemente correctos y son responsabilidad del emisor".*

LIC. CARLOS RODRIGO GÓMEZ AQUINO  
RESPONSABLE DEL ÁREA DE CONTABILIDAD

LIC. JOSÉ ANTONIO JIMÉNEZ MORALES  
JEFE DE DEPARTAMENTO DE RECURSOS FINANCIEROS

LIC. SERGIO GERARDO FLORES MARRUFO  
DIRECTOR GENERAL DE ADMINISTRACIÓN Y FINANZAS



**UNIVERSIDAD AUTÓNOMA DEL ESTADO DE QUINTANA ROO**  
**ESTADO ANALÍTICO DEL ACTIVO**  
**DEL 01 DE ENERO AL 31 DE MARZO 2023**  
 (Cifras en Pesos MXN)

05/04/2023

Fecha de Impresión

Concepto	Saldo Inicial	Cargod del Perido	Abonos del Perido	Saldo Final	Variación del Perido
<b>ACTIVO</b>	<b>3,623,823,673.87</b>	<b>371,238,689.31</b>	<b>410,065,376.05</b>	<b>3,584,996,987.13</b>	<b>-38,826,686.74</b>
<b>Activo Circulante</b>	<b>124,122,025.96</b>	<b>370,941,473.30</b>	<b>407,472,007.34</b>	<b>87,591,491.92</b>	<b>-36,530,534.04</b>
Efectivo y Equivalentes	101,847,719.99	236,823,500.46	279,737,540.75	58,933,679.70	-42,914,040.29
Derechos a Recibir Efectivo o Equivalentes	22,274,305.97	133,195,403.08	127,255,084.27	28,214,624.78	5,940,318.81
Derechos a Recibir Bienes o Servicios	0.00	922,569.76	479,382.32	443,187.44	443,187.44
Inventarios	0.00	0.00	0.00	0.00	0.00
Almacenes	0.00	0.00	0.00	0.00	0.00
Estimación por Pérdida o Deterioro de Activos Circulantes	0.00	0.00	0.00	0.00	0.00
Otros Activos Circulantes	0.00	0.00	0.00	0.00	0.00
<b>Activo no circulante</b>	<b>3,499,701,647.91</b>	<b>297,216.01</b>	<b>2,593,368.71</b>	<b>3,497,405,495.21</b>	<b>-2,296,152.70</b>
Inversiones Financieras a Largo Plazo	2,132,217.00	35,220.94	0.00	2,167,437.94	35,220.94
Derechos a Recibir Efectivo o Equivalentes a Largo Plazo	0.00	0.00	0.00	0.00	0.00
Bienes Inmuebles, Infraestructura y Construcciones en Proceso	3,750,639,092.24	0.00	0.00	3,750,639,092.24	0.00
Bienes Muebles	300,252,920.76	261,995.07	0.00	300,514,915.83	261,995.07
Activos Intangibles	132,649.28	0.00	0.00	132,649.28	0.00
Depreciación, Deterioro y Amortización Acumulada de Bienes	-553,606,873.87	0.00	2,593,368.71	-556,200,242.58	-2,593,368.71
Activos Diferidos	151,642.50	0.00	0.00	151,642.50	0.00
Estimación por Pérdida o Deterioro de Activos No Circulantes	0.00	0.00	0.00	0.00	0.00
Otros Activos No Circulantes	0.00	0.00	0.00	0.00	0.00

"Bajo protesta de decir verdad declaramos que los Estados Financieros y sus notas, son razonablemente correctos y son responsabilidad del emisor".

LIC. CARLOS RODRIGO GÓMEZ AQUINO  
RESPONSABLE DEL ÁREA DE CONTABILIDAD

MTRO. JOSÉ ANTONIO JIMENEZ MORALES  
JEFE DE DEPARTAMENTO DE RECURSOS FINANCIEROS

LIC. SERGIO GERARDO FLORES MARRUFO  
DIRECTOR GENERAL DE ADMINISTRACIÓN Y FINANZAS



**UNIVERSIDAD AUTÓNOMA DEL ESTADO DE QUINTANA ROO**  
**ESTADO ANALÍTICO DE LA DEUDA Y OTROS PASIVOS**  
**DEL 01 DE ENERO AL 31 DE MARZO 2023**  
 (Cifras en Pesos MXN)

05/04/2023

Fecha de Impresión

Denominación de las Deudas	Moneda de Contratación	Institución o País Acreedor	Saldo Inicial del Periodo	Saldo Final del Periodo
<b>DEUDA PÚBLICA</b>				
<b>Corto Plazo</b>				
<b>Deuda Interna</b>			<b>0.00</b>	<b>0.00</b>
Instituciones de Crédito			0.00	0.00
Títulos y Valores			0.00	0.00
Arrendamientos Financieros			0.00	0.00
<b>Deuda Externa</b>			<b>0.00</b>	<b>0.00</b>
Organismos Financieros Internacionales			0.00	0.00
Deuda Bilateral			0.00	0.00
Títulos y Valores			0.00	0.00
Arrendamientos Financieros			0.00	0.00
<b>Subtotal de Deuda Pública a Corto Plazo</b>			<b>0.00</b>	<b>0.00</b>
<b>Largo Plazo</b>				
<b>Deuda Interna</b>			<b>0.00</b>	<b>0.00</b>
Instituciones de Crédito			0.00	0.00
Títulos y Valores			0.00	0.00
Arrendamientos Financieros			0.00	0.00
<b>Deuda Externa</b>			<b>0.00</b>	<b>0.00</b>
Organismos Financieros Internacionales			0.00	0.00
Deuda Bilateral			0.00	0.00
Títulos y Valores			0.00	0.00
Arrendamientos Financieros			0.00	0.00
<b>Subtotal de Deuda Pública a Largo Plazo</b>			<b>0.00</b>	<b>0.00</b>
<b>Total de Otros Pasivos</b>			<b>75,944,972.21</b>	<b>47,138,074.27</b>
<b>Total de Deuda Pública y Otros Pasivos</b>			<b>75,944,972.21</b>	<b>47,138,074.27</b>

*"Bajo protesta de decir verdad declaramos que los Estados Financieros y sus notas, son razonablemente correctos y son responsabilidad del emisor".*

  
 LIC. CARLOS RODRIGO GÓMEZ AQUINO  
 RESPONSABLE DEL ÁREA DE CONTABILIDAD

  
 MTRÓ. JOSÉ ANTONIO JIMÉNEZ MORALES  
 JEFE DE DEPARTAMENTO DE RECURSOS FINANCIEROS

  
 LIC SERGIO GERARDO FLORES MARRUFO  
 DIRECTOR GENERAL DE ADMINISTRACIÓN Y FINANZAS





# UNIVERSIDAD AUTÓNOMA DEL ESTADO DE QUINTANA ROO

---

## NOTAS A LOS ESTADOS FINANCIEROS CONTABLES

AL 31 DE MARZO DE 2023



## NOTAS A LOS ESTADOS FINANCIEROS CONTABLES AL MES DE MARZO DE 2023.

Con el propósito de dar cumplimiento a los artículos 46 , fracción I, inciso g), 47, 48 y 49 de la Ley General de Contabilidad Gubernamental (LGGG), los entes públicos deberán acompañar notas a los estados financieros cuyos rubros así lo requieran teniendo presente los postulados de revelación suficiente e importancia relativa con la finalidad, que la información sea de mayor utilidad para los usuarios, en función de lo cual a continuación se exponen las Notas a la Información Financiera al mes de marzo 2023.

A continuación, se presentan los tres tipos de notas que acompañan a los estados, a saber:

- a) Notas de desglose
- b) Notas de memoria (cuentas de orden)
- c) Notas de gestión administrativa.

### a) Notas de Desglose.

#### I) NOTAS AL ESTADO DE SITUACIÓN FINANCIERA

##### ACTIVO.

##### EFFECTIVO Y EQUIVALENTES.

1. El Saldo reflejado al 31 de marzo de 2023 por la cantidad de \$ 58,933,679.70 representa los recursos de gran liquidez, fácilmente convertibles en efectivo, estando sujetos a un cambio mínimo de valor, a un plazo menor a un año. Las cuentas de Efectivo y Equivalentes se encuentran integradas de la siguiente forma:

CUENTA	AL 31 DE MARZO 2023	AL 31 DE DICIEMBRE DE 2022
Efectivo	\$ 0.00	\$ 0.00
Bancos	\$58,933,679.70	\$101,847,719.99
<b>Total</b>	<b>\$58,933,679.70</b>	<b>\$101,847,719.99</b>

Dentro de la Cuenta de Bancos/Tesorería, se cuenta con recursos federales no etiquetados, sujetos a reglas de operación, recursos estatales no etiquetados, así como recursos obtenidos por la prestación de servicios que ofrece la Universidad tal como se detalla en el siguiente cuadro:

<b>Saldo en Bancos al 31 de Marzo 2023</b>	<b>\$58,933,679.70</b>
<b>Fondos con afectación específica:</b>	
<b>Federal:</b>	<b>\$17,890,623.58</b>
No Etiquetados	\$0.00
Sujetos a Reglas de Operación	\$17,890,623.58
<b>Estatal:</b>	<b>\$11,982,579.46</b>
No Etiquetados	\$9,236,274.76
Sujetos a Reglas de Operación	\$2,746,304.70
<b>Por la prestación de Servicios de la Universidad:</b>	<b>\$29,060,476.66</b>
De Libre Disposición	\$20,569,749.38
Etiquetados	\$8,490,727.28

- La Universidad capta sus ingresos y los registra conforme a la normatividad sobre la base del Devengado. La institución no tiene ingresos fiscales y los Ingresos por la prestación de servicios que proporciona, no tienen una antigüedad superior al año. No existen montos sujetos a algún tipo de juicio con una antigüedad Mayor a cinco ejercicios fiscales anteriores al periodo que se informa o cuya factibilidad de cobro se encuentre en riesgo.

## **DERECHOS A RECIBIR EFECTIVO Y EQUIVALENTES Y BIENES O SERVICIOS A RECIBIR**

- El saldo compuesto por el rubro de Derechos a recibir Efectivo y Equivalentes y Bienes o Servicios a recibir asciende a la cantidad de \$28,181,124.78 que se encuentra integrada por la cuenta de Deudores Diversos, que presenta un saldo de: \$375,517.79, gastos a comprobar de los comisionados por \$143,263.99 y 3 préstamos entre ssfondos que en su conjunto suman: \$27,662,343.00 , se presenta un saldo de: \$33,500.00 y a su vez se presenta un saldo de \$443,187.44 por anticipos a proveedores de bienes y servicios.

Los saldos a la fecha y su desagregación por su antigüedad de saldos se presentan en la siguiente tabla:

Concepto	Saldo al	Antigüedad de Saldos			
	31/03/2023	<90 días	>90 días <180 días	>180días <365 días	>365 días
Cuentas por Cobrar a Corto Plazo	\$0.00	\$0.00	\$0.00	\$0.00	\$0.00
Deudores Diversos por Cobrar a Corto Plazo	\$28,181,124.78	\$28,156,974.37	\$0.00	\$0.00	\$24,150.41
Ingresos por Recuperar a Corto Plazo	\$0.00	\$0.00	\$0.00	\$0.00	\$0.00
Deudores por Anticipos de la Tesorería a Corto Plazo	\$33,500.00	\$33,500.00	\$0.00	\$0.00	\$0.00
Otros Derechos a recibir Efectivo o Equivalentes a Corto Plazo	\$0.00	\$0.00	\$0.00	\$0.00	\$0.00
Anticipo a Proveedores por Adquisición de Bienes y Prest. Servicios a Corto Plazo	\$443,187.44	\$443,187.44	\$0.00	\$0.00	\$0.00
Anticipo a Proveedores por Adquisición de Bienes Inmuebles y Muebles a Corto Plazo	\$0.00	\$0.00	\$0.00	\$0.00	\$0.00
Anticipo a Proveedores por Adquisición de Bienes Intangibles a Corto Plazo	\$0.00	\$0.00	\$0.00	\$0.00	\$0.00
Anticipo a Contratistas de Obra Pública Corto Plazo	\$0.00	\$0.00	\$0.00	\$0.00	\$0.00
Otros Derechos a Recibir Bienes o Servicios a Corto Plazo	\$0.00	\$0.00	\$0.00	\$0.00	\$0.00
<b>TOTAL</b>	<b>\$28,657,812.22</b>	<b>\$28,633,661.81</b>	<b>\$0.00</b>	<b>\$0.00</b>	<b>\$24,150.41</b>

## BIENES DISPONIBLES PARA SU TRANSFORMACIÓN O CONSUMO (INVENTARIOS)

4. La Universidad de Quintana Roo, al ser una institución que presta servicios de educación, no maneja almacenes o inventarios de materia prima terminada, en proceso de transformación o Inventarios que requieran su cuantificación. Como parte de las políticas internas, se busca la contratación de insumos para el desarrollo de las operaciones propias de la entidad con proveedores que tengan capacidad de respuesta y entrega directa en las distintas Unidades Académicas, por lo que no existe un almacén de bienes consumibles que se mantenga en stock, excepto por los materiales de los laboratorios que utilizan los alumnos.
5. En virtud de lo anteriormente descrito, no se maneja la cuenta de Almacén.

## INVERSIONES FINANCIERAS.

6. La Universidad de Quintana Roo cuenta con Fideicomisos de administración e inversión de recursos, cuyo saldo al 31 de marzo de 2023 asciende a la cantidad de \$ 2,167,437.94, y se conforma de la siguiente manera:

NOMBRE DE FIDEICOMISO		OBJETO DEL FIDEICOMISO	AL 31 DE MARZO DE 2023
FIDEICOMISO PRODEP	27339-1	Fideicomiso de Administración de Recursos Federales sujetos a Reglas de Operación del Programa para el Desarrollo Profesional Docente	\$1,797,272.12
Otros (PATRONATO, Y SECTUR)	Fideicomisos	Fideicomiso de Administración de Inversión de las Aportaciones del Patronato de la Universidad de Quintana Roo.	\$370,165.82

7. La Universidad de Quintana Roo, en su carácter de organismo público descentralizado, no tiene participación accionaria, ni aportaciones efectuadas al capital de sociedad alguna.

## BIENES MUEBLES, INMUEBLES E INTANGIBLES.

8. Los rubros de Bienes Muebles, Inmuebles e Intangibles, a la fecha del periodo que se informa ascienden a la cantidad de \$ 4,051,286,657.35 por su parte, la depreciación acumulada de los bienes muebles que conforman el patrimonio institucional asciende a la cantidad de -\$ 246,315,596.89 para el mes de marzo, la depreciación de bienes inmuebles es de -\$ 309,884,645.69 por lo que el importe neto del patrimonio es por \$ 3,495,086,414.77

La integración de este rubro es conforme a lo siguiente:

CUENTA	AL 31 DE MARZO DE 2023	AL 31 DE DICIEMBRE DE 2022
Terrenos	\$3,061,802,197.19	\$3,061,802,197.19
Edificios o Habitacionales	\$688,836,895.05	\$688,836,895.05
Infraestructura	\$0.00	\$0.00
Construcciones en Procesos en Bienes Propios	\$0.00	\$0.00
Otros Bienes Inmuebles	\$0.00	\$0.00
<b>Subtotal Bienes Inmuebles</b>	<b>\$3,750,639,092.24</b>	<b>\$3,750,639,092.24</b>
Mobiliario y Equipo de Administración	\$114,659,130.88	\$114,432,743.60
Mobiliario y Equipo Educacional y Recreativo	\$19,553,797.23	\$19,537,494.14
Equipo e Instrumental Médico y de Laboratorio	\$92,680,711.98	\$92,680,711.98
Equipo de Transporte	\$23,895,875.69	\$23,895,875.69
Maquinaria, Otros equipos y Herramientas	\$22,391,952.66	\$22,372,647.96
Colecciones, Obras de Arte y Objetos Valiosos	\$27,333,447.39	\$27,333,447.39
Activos Biológicos	\$0.00	\$0.00
<b>Subtotal Bienes Muebles</b>	<b>\$300,514,915.83</b>	<b>\$300,252,920.76</b>
<b>Activos Intangibles</b>	<b>\$132,649.28</b>	<b>\$132,649.28</b>

A la presente fecha se adquirió un total de: \$261,995.07 de bienes muebles y/o inmuebles

Al 31 de marzo de 2023, la tabla de estimación de vida útil y porcentaje de depreciación anual de los bienes Muebles e Inmuebles que conforman el patrimonio de la Universidad de Quintana Roo que se encuentra vigente, es la que se observa a continuación.

CUENTA CONTABLE	DESCRIPCIÓN	Estimación Vida Útil en años	Porcentaje Depreciación Anual
1.2.3	<b>BIENES INMUEBLES</b>		
1.2.3.3	<b>Edificios No Habitacionales</b>	30	3.3%
1.2.3.4	<b>Infraestructura</b>	25	4.0%
1.2.3.9	<b>Otros Bienes Muebles</b>	20	5.0%
1.2.4	<b>BIENES MUEBLES</b>		
1.2.4.1	<b>Mobiliario y Equipo de Administración</b>		
1.2.4.1.1	Muebles de Oficina y Estantería	10	10.0%
1.2.4.1.2	Muebles, Excepto De Oficina Y Estantería	10	10.0%
1.2.4.1.3	Equipo de Cómputo y de Tecnologías de la Información	3	33.3%

# UNIVERSIDAD AUTÓNOMA DEL ESTADO DE QUINTANA ROO

1.2.4.1.9	Otros Mobiliarios y Equipos de Administración	10	10.0%
<b>1.2.4.2</b>	<b>Mobiliario y Equipo Educativo y Recreativo</b>		
1.2.4.2.1	Equipos y Aparatos Audiovisuales	3	33.3%
1.2.4.2.2	Aparatos Deportivos	5	20.0%
1.2.4.2.3	Cámaras Fotográficas y de Video	3	33.3%
1.2.4.2.9	Otro Mobiliario y Equipo Educativo y Recreativo	5	20.0%
<b>1.2.4.3</b>	<b>Equipo e Instrumental Médico y de Laboratorio</b>		
1.2.4.3.1	Equipo Médico y de Laboratorio	5	20.0%
1.2.4.3.2	Instrumental Médico y de Laboratorio	5	20.0%
<b>1.2.4.4</b>	<b>Equipo de Transporte</b>		
1.2.4.4.1	Automóviles y Equipo Terrestre	5	20.0%
1.2.4.4.2	Carrocerías y Remolques	5	20.0%
1.2.4.4.5	Embarcaciones	5	20.0%
1.2.4.4.9	Otros Equipos de Transporte	5	20.0%
<b>1.2.4.6</b>	<b>Maquinaria, Otros Equipos y Herramientas</b>		
1.2.4.6.1	Maquinaria y Equipo Agropecuario	10	10.0%
1.2.4.6.2	Maquinaria y Equipo Industrial	10	10.0%
1.2.4.6.3	Maquinaria y Equipo de Construcción	10	10.0%
1.2.4.6.3	Sistemas de Aire Acondicionado, Calefacción y de Refrigeración Industrial y	10	10.0%
1.2.4.6.5	Equipo de Comunicación y Telecomunicación	10	10.0%
1.2.4.6.6	Equipos de Generación Eléctrica, Aparatos y Accesorios eléctricos	10	10.0%
1.2.4.6.7	Herramientas y Máquinas Herramientas	10	10.0%
1.2.4.6.9	Otros Equipos	10	10.0%

## ACTIVOS INTANGIBLES Y DIFERIDOS.

9. A la presente fecha no hay cambios en el apartado de Activos Intangibles.

A la presente fecha no hay cambios en el apartado de Activos Diferidos.

## ESTIMACIONES Y DETERIOROS

10. La Universidad no tiene estimaciones de cuentas incobrables, estimaciones de inventarios o deterioros de activos biológicos que reportar, por lo que el saldo de dicho rubro a la presente fecha se encuentra en \$0.00

## OTROS ACTIVOS.

11. La Universidad no cuenta con Activos distintos de los comprendidos en los rubros específicos que reportar, por lo que el saldo de la cuenta permanece en \$0.00

## PASIVO.

1. Del saldo en el periodo que se informa, que asciende a \$ 38,302,361.41 un 2.42% corresponde a obligaciones de pago de la Universidad Autónoma del estado de Quintana Roo ante terceros, que se encuentran dentro de los plazos establecidos contractualmente, el 20.42% corresponde a las retenciones de impuestos y pagos de seguridad social, el 77.16% en otros cuentas por pagar a CP y otros pasivos a CP, como acreedores diversos, el fideicomiso de fondo de ahorro, y prestamos entre SSFondos para cubrir con el pago de los trabajadores ante la falta de la ministración por parte del estado.

Atendiendo al periodo de su exigibilidad, las cuentas por pagar, se desglosan como a continuación se señala:

Concepto	Saldo al	Antigüedad de Saldos			
	31/03/2023	<90 días	>90 días <180 días	>180 días <365 días	>365 días
Servicios personales por Pagar a Corto Plazo	\$209,939.00	\$0.00	\$0.00	\$0.00	\$209,939.00
Proveedores por Pagar a Corto Plazo	\$717,480.71	\$63,159.70	\$0.00	\$0.00	\$654,321.01
Contratistas por Obras Públicas por Pagar a Corto Plazo.	\$0.00	\$0.00	\$0.00	\$0.00	\$0.00
Transferencias Otorgadas por Pagar a Corto Plazo	\$0.00	\$0.00	\$0.00	\$0.00	\$0.00
Retenciones y Contribuciones por Pagar a Corto Plazo	\$7,819,888.72	\$5,766,017.85	\$0.00	\$0.00	\$2,053,870.87
Devoluciones de la Ley de Ingresos por Pagar en un Plazo Menor o Igual a Doce Meses	\$0.00	\$0.00	\$0.00	\$0.00	\$0.00
Otras Cuentas por Pagar a Corto Plazo	\$90,165.84	\$12,823.80	\$0.00	\$0.00	\$77,342.04
Otras Pasivos a Corto Plazo	\$29,464,887.14	\$27,689,332.14	\$0.00	\$20,894.07	\$1,754,660.93
<b>TOTAL</b>	<b>\$38,302,361.41</b>	<b>\$33,531,333.49</b>	<b>\$0.00</b>	<b>\$20,894.07</b>	<b>\$4,750,133.85</b>



## FONDOS Y BIENES DE TERCEROS EN ADMINISTRACIÓN Y/O GARANTÍA A CORTO PLAZO.

- En el rubro de Fondos y Bienes de Terceros en Garantía y/o administración a corto plazo, se registra, el Fondo de Ahorro de los Trabajadores cuya administración e inversión se encuentra a cargo del área administrativa de la Universidad a la presente fecha alcanza un importe de \$ 7,062,643.62 y depósitos diversos por \$217,689.16 dando un total de: \$7,280,332.78

## PASIVOS DIFERIDOS Y OTROS PASIVOS.

- La Universidad no cuenta con Pasivos diferidos que reportar a la presente fecha, por lo que su saldo es de \$0.00 Por otro lado, se pone de manifiesto que excepto por los juicios laborales que se encuentran en curso, la Universidad no tiene pasivos contingentes adicionales que declarar. Acorde a las estimaciones de la Dirección General de Asunto Jurídicos, las demandas laborales importan la cantidad de **\$ 17,695,340.37** el detalle de los mismos se aborda en el Informe de Pasivos Contingentes al 31 de marzo de 2023.

## II) NOTAS AL ESTADO DE ACTIVIDADES

### INGRESOS DE GESTIÓN.

- Los ingresos de gestión (Ingresos por venta de bienes, prestación de servicios y otros ingresos) por un importe de \$ 2,986,729.77 corresponde a los ingresos captados por los servicios que presta la Universidad por concepto de inscripciones, colegiaturas, expedición de certificados, titulaciones, reposición de credencial, cursos de inglés, entre otros servicios que por su propia naturaleza realiza con lo que la suma de estos se ha cumplido con un 13.15% de la estimación de ingresos aprobada al inicio del año, por un importe de \$27,713,090.00.

### PARTICIPACIONES, APORTACIONES, CONVENIOS, INCENTIVOS DERIVADOS DE LA COLABORACIÓN FISCAL FONDOS DISTINTOS DE APORTACIONES, TRANSFERENCIAS, ASIGNACIONES, SUBSIDIOS Y SUBVENCIONES Y PENSIONES Y JUBILACIONES.

- Esta cuenta registra las aportaciones ordinarias y extraordinarias de la Federación y el Estado, así como los ingresos provenientes de convenios y proyectos específicos y sujetos a reglas de operación, cuyo saldo al cierre del ejercicio asciende a \$ 60,354,857.74 mismos que se integran de la siguiente manera:

CUENTA	AL 31 DE MARZO 2023	AL 31 DE DICIEMBRE DE 2022
Transferencias, asignaciones, subsidios y subvenciones, pensiones y jubilaciones.	\$59,685,657.74	\$509,368,498.26
Convenios y Proyectos Especificos	\$669,200.00	\$2,332,900.00
<b>Total</b>	<b>\$60,354,857.74</b>	<b>\$511,701,398.26</b>

Las Transferencias, Asignaciones, Subsidios y Subvenciones, y Pensiones y Jubilaciones se integran por las ministraciones que realiza la Federación y el Gobierno del Estado, en cumplimiento del Convenio de Colaboración y su anexo de ejecución correspondiente al periodo de referencia.

Los convenios corresponden a 3 proyecto financiado con recurso COQCYT, correspondientes a recurso del estado.

## OTROS INGRESOS Y BENEFICIOS

- El saldo en este rubro al mes de marzo, asciende a \$ 250,625.81 el cual se encuentra integrado por los Productos Financieros generados (rendimientos ganados por la administración del recurso) que ascienden a la cantidad de: \$ 186,923.78 y Otros ingresos y beneficios varios por \$ 63,702.03.

## GASTOS Y OTRAS PÉRDIDAS.

- Respecto a los gastos de funcionamiento, cuyo saldo a la fecha es por \$ 57,548,653.04, son registrados conforme a la norma, en su agregado a nivel de capítulo de gasto, conforme a lo siguiente:

CUENTA (CAPÍTULO DE GASTO)	AL 31 DE MARZO DE 2023	AL 31 DE DICIEMBRE DE 2022
Servicios Personales	\$56,539,404.28	\$400,026,645.86
Materiales y Suministros	\$140,060.69	\$28,190,141.73
Servicios Generales	\$869,188.07	\$92,448,857.03
<b>Total</b>	<b>\$57,548,653.04</b>	<b>\$520,665,644.62</b>

La cuenta de transferencias, asignaciones, subsidios y otras ayudas presenta un saldo de \$ 864,539.10 en la cual se registran los pagos realizados por concepto de becas, apoyos sociales, y otras ayudas de conformidad a las actividades institucionales y a las reglas de operación de los programas.

La cuenta de otros gastos y pérdidas extraordinarias reconoce la Depreciación de los Bienes Muebles al mes de marzo del ejercicio fiscal del 2022, por un importe de \$ 1,728,923.38.

### III) NOTAS AL ESTADO DE VARIACIÓN EN LA HACIENDA PÚBLICA.

1. A la fecha del reporte, la cuenta de patrimonio contribuido no presenta ninguna modificación.
2. Por su parte, las modificaciones al Patrimonio Generado ascienden a un importe de **-\$13,863,550.71 Resultado de ejercicios anteriores**: Los cargos corresponden a 19 reintegros a la Tesofe originados por los remanentes del ejercicio 2022, así como la cancelación de 2 cheques dando un total de: \$13,864,489.82.

El abono corresponde a una reclasificación de un cheque cancelado por: \$25.17, y una reclasificación por un ingreso pendiente por: \$913.94, dando un total de: \$939.11.

**Revaluos:** No existen movimientos cargados ni abonados.

**Rectificaciones de resultados de ejercicios anteriores:** No existen movimientos cargados ni abonados.

### IV) NOTAS AL ESTADO DE FLUJOS DE EFECTIVO

#### EFECTIVO Y EQUIVALENTES

1. El análisis de los saldos inicial y final que figuran en la última parte del Estado de Flujo de Efectivo en la cuenta de efectivo y equivalentes es como sigue:

CONCEPTO	2023	2022
Efectivo	\$0.00	\$0.00
Bancos/Tesorería	\$71,231,662.42	\$101,847,719.99
Bancos/Dependencias y otros	\$0.00	\$0.00
Inversiones temporales (hasta 3 meses)	\$0.00	\$0.00
Fondos con afectación específica	\$0.00	\$0.00
Depósitos de Fondos de Terceros en Garantía y/o Administración	\$175,189.16	\$0.00
Otros Efectivos y Equivalentes	\$0.00	\$0.00
<b>TOTAL DE EFECTIVO Y EQUIVALENTES</b>	<b>\$71,406,851.58</b>	<b>\$101,847,719.99</b>

2. Por cuanto corresponde a la Conciliación de los Flujos de Efectivo Netos de las Actividades de Operación y la cuenta de Ahorro/Desahorro antes de Rubros Extraordinarios. A continuación, se presenta un ejemplo de la elaboración de la conciliación.

CONCEPTO	2023	2022
<b>Resultados del Ejercicio Ahorro/Desahorro</b>	-\$2,260,224.05	-\$21,926,691.65
<b>Movimientos de partidas (o rubros) que no afectan al efectivo</b>	\$1,728,923.38	\$35,099,799.12
Depreciación	\$1,728,923.38	\$34,611,322.12
Amortización	\$0.00	\$0.00
Incrementos en las provisiones	\$0.00	\$0.00
Incremento en inversiones por revaluación	\$0.00	\$0.00
Ganancia/pérdida en venta de bienes muebles, inmuebles e intangibles	\$0.00	\$488,477.00
Incremento en cuentas por cobrar	\$0.00	\$0.00
Amortización	\$0.00	\$0.00
<b>Flujos de Efectivo Netos de las Actividades de Operación</b>	-\$531,300.67	\$13,173,107.47

v) CONCILIACIÓN ENTRE LOS INGRESOS PRESUPUESTARIOS Y CONTABLES, ASÍ COMO ENTRE LOS EGRESOS PRESUPUESTARIOS Y LOS GASTOS CONTABLES.

<b>Universidad Autónoma del Estado de Quintana Roo</b> <b>Conciliación entre los Ingresos Presupuestarios y Contables</b> <b>Correspondiente del 1 de Enero al 31 de Marzo 2023</b> (Cifras en pesos)	
<b>1. Total de Ingresos Presupuestarios</b>	<b>63,592,213.32</b>
<b>2. Más Ingresos Contables No Presupuestarios</b>	<b>0.00</b>
2.1 Ingresos Financieros	0.00
2.2 Incremento por Variación de Inventarios	0.00
2.3 Disminución del Exceso de Estimaciones por Pérdida o Deterioro u Obsolescencia	0.00
2.4 Disminución del Exceso de Provisiones	0.00
2.5 Otros Ingresos y Beneficios Varios	0.00
2.6 Otros Ingresos Contables No Presupuestarios	0.00
<b>3. Menos ingresos presupuestarios no contables</b>	<b>0.00</b>
3.1 Aprovechamientos Patrimoniales	0.00
3.2 Ingresos Derivados de Financiamientos	0.00
3.3 Otros Ingresos Presupuestarios No Contables	0.00
<b>4. Total de Ingresos Contables</b>	<b>63,592,213.32</b>

<b>Universidad Autónoma del Estado de Quintana Roo</b> <b>Conciliación entre los Egresos Presupuestarios y los Gastos Contables</b> <b>Correspondiente del 1 de Enero al 31 de Marzo 2023</b> (Cifras en pesos)	
<b>1. Total de Egresos Presupuestarios</b>	<b>64,123,513.99</b>
<b>2. Menos Egresos Presupuestarios No Contables</b>	<b>0.00</b>
2.1 Materias Primas y Materiales de Producción y Comercialización	0.00
2.2 Materiales y Suministros	0.00
2.3 Mobiliario y Equipo de Administración	0.00
2.4 Mobiliario y Equipo Educativo y Recreativo	0.00
2.5 Equipo e Instrumental Médico y de Laboratorio	0.00
2.6 Vehículos y Equipo de Transporte	0.00
2.7 Equipo de Defensa y Seguridad	0.00
2.8 Maquinaria, Otros Equipos y Herramientas	0.00
2.9 Activos Biológicos	0.00
2.10 Bienes Inmuebles	0.00
2.11 Activos Intangibles	0.00
2.12 Obra Pública en Bienes de Dominio Público	0.00
2.13 Obra Pública en Bienes Propios	0.00
2.14 Acciones y Participaciones de Capital	0.00
2.15 Compra de Títulos y Valores	0.00
2.16 Concesión de Préstamos	0.00
2.17 Inversiones en Fideicomisos, Mandatos y Otros Análogos	0.00
2.18 Provisiones para Contingencias y Otras Erogaciones Especiales	0.00
2.19 Amortización de la Deuda Pública	0.00
2.20 Adeudos de Ejercicios Fiscales Anteriores (ADEFAS)	0.00

# UNIVERSIDAD AUTÓNOMA DEL ESTADO DE QUINTANA ROO

<b>Universidad Autónoma del Estado de Quintana Roo</b> <b>Conciliación entre los Egresos Presupuestarios y los Gastos Contables</b> <b>Correspondiente del 1 de Enero al 31 de Marzo 2023</b> (Cifras en pesos)	
2.21 Otros Egresos Presupuestarios No Contables	0.00
<b>3. Más Gastos Contables No Presupuestarios</b>	<b>1,728,923.38</b>
3.1 Estimaciones, Depreciaciones, Deterioros, Obsolescencia y Amortizaciones	1,728,923.38
3.2 Provisiones	0.00
3.3 Disminución de Inventarios	0.00
3.4 Aumento por Insuficiencia de Estimaciones por Pérdida o Deterioro u Obsolescencia	0.00
3.5 Aumento por Insuficiencia de Provisiones	0.00
3.6 Otros Gastos	0.00
3.7 Otros Gastos Contables No Presupuestarios	0.00
<b>4. Total de Gasto Contable</b>	<b>65,852,437.37</b>

**b) Notas de Memoria (cuentas de orden).**

Atendiendo a lo establecido en Ley General de Contabilidad Gubernamental, para efectos del registro y control, el Consejo Nacional de Armonización Contable ha determinado cuentas de orden contables y presupuestales, mismas que se presentan en el Plan de Cuentas emitido.

Las cuentas de orden se utilizan para registrar movimientos de valores que no afecten o modifiquen el balance del ente contable, sin embargo, su incorporación en libros es necesaria con fines de recordatorio contable, de control y en general sobre los aspectos administrativos, o bien, para consignar sus derechos o responsabilidades contingentes que puedan, o no, presentarse en el futuro.

Las cuentas contables que mayormente se utilizan en cuentas de orden (a manera de recordatorio) se encuentran relacionadas con valores y deuda, que la Universidad no maneja, la única información susceptible de revelarse en cuentas de orden, son los bienes propiedad de la Universidad, que durante el ejercicio no se tienen otorgados en comodato.



Las cuentas de orden contables al 31 de marzo de 2023 se constituyen por:

Cuenta Contable	CUENTAS DE ORDEN CONTABLES	AL 31 DE MARZO 2023	AL 31 DE DICIEMBRE 2022
	VALORES (ALMACEN)	\$ 0.00	\$ 0.00
	JUICIOS	\$ 17,695,340.37	\$ 12,021,626.41
	BIENES CONCESIONADOS O EN COMODATO	\$ 0.00	\$ 0.00
	OBSERVACIONES DE AUDITORÍA	\$ 0.00	\$ 0.00

	Cuentas de Orden Presupuestales	AL 31 DE MARZO DE 2023	AL 31 DE DICIEMBRE DE 2022
<b>8.1</b>	<b>Ley de Ingresos</b>		
8.1.1	Ley de Ingresos Estimada	526,391,362.00	532,366,195.00
8.1.2	Ley de Ingresos por Ejecutar	463,468,348.68	8,360,054.24
8.1.3	Ley de Ingresos Modificada	669,200.00	14,407,378.78
8.1.4	Ley de Ingresos Devengada	0.00	0.00
8.1.5	Ley de Ingresos Recaudada	63,592,213.32	538,413,519.54
<b>8.2</b>	<b>Presupuesto de Egresos</b>		
8.2.1	Presupuesto de Egresos Aprobado	526,022,112.21	536,304,790.46
8.2.2	Presupuesto de Egresos por Ejercer	122,591,307.12	55,991,407.13
8.2.3	Presupuesto de Egresos Modificado	-4,469,402.31	-53,201,571.52
8.2.4	Presupuesto de Egresos Comprometido	343,776,693.41	2,648,687.01
8.2.5	Presupuesto de Egresos Devengado	-10,826,295.09	16,017,544.50
8.2.6	Presupuesto de Egresos Ejercido	-7,343,636.60	16,361.30
8.2.7	Presupuesto de Egresos Pagado	82,293.445.68	514,832,362.04

Las cuentas de orden presupuestal al 31 de marzo de 2023, presentan saldos como a continuación se muestra:

## c) Notas de Gestión Administrativa.

### 1. **Introducción.**

Los Estados Financieros que presenta esta Casa de Estudios, proveen de Información Financiera para la toma de decisiones de los servidores públicos que en ella laboran, para el H. Consejo Universitario, para los distintos entes fiscalizadores y de control y para la ciudadanía en general.

El objetivo del presente documento es la presentación de las operaciones más relevantes de índole económico-financiera que influyeron en la toma de decisiones al mes de marzo, o bien que modificaron de manera importante la información financiera a la fecha de corte que se presenta y que aporta elementos para una mayor comprensión de la información contenida en sus principales estados e informes.

De conformidad con la Ley Orgánica, corresponde al Consejo Universitario la aprobación de los Estados Financieros Dictaminados y la autorización del presupuesto anual de ingresos y egresos presentado por el Rector. Compete a la Dirección General de Administración y Finanzas, formular mensualmente los Estados Financieros, en tanto que la Dirección General de Planeación tiene a su cargo la elaboración y control de los informes presupuestales, quedando bajo responsabilidad de la Dirección General de Administración y Finanzas la integración y presentación de la cuenta pública anual.

### 2. **Panorama Económico y Financiero.**

La información aquí contenida refleja las operaciones económicas derivadas del quehacer universitario, cuantificados en pesos y centavos, en moneda nacional, ante un escenario de bajos niveles inflacionarios.

### 3. **Autorización e Historia.**

La Universidad de Quintana Roo (UQROO) fue constituida el 24 de mayo de 1991 por Decreto del Congreso del Estado publicado el 30 de mayo del mismo año en el Periódico Oficial del Estado, es un Organismo Público Descentralizado del Poder Ejecutivo del Estado, que cuenta con personalidad jurídica y patrimonio propios, con sede en la ciudad de Chetumal, con presencia en las ciudades más importantes del estado y que tiene por objeto la formación de profesionales de nivel licenciatura y posgrados en el Estado.

La UAEQROO, fue fundada con el nombre de Universidad De Quintana Roo (UQROO), sin embargo y por el decreto #222 del Congreso del estado del estado de Quintana Roo, publicado el 24 de marzo del 2022 se le otorgo la autonomía, y fue entonces que cambio al nombre de: Universidad Autónoma del estado de Quintana Roo (UAEQROO) el 24 de junio 2022.

La Universidad, regida por su propia Ley Orgánica, tiene la facultad de organizarse y realizar sus actividades conforme a lo dispuesto en su propia Ley, de expedir las normas y disposiciones internas necesarias, administrar libremente su patrimonio y las demás que le permitan el debido cumplimiento de sus fines.

#### **4. Organización y Objeto Social.**

De conformidad a su Ley orgánica, los fines de la Universidad son:

- a. Organizar, fomentar y generar nuevos conocimientos mediante programas de investigación científica, humanística, social, cultural y de desarrollo tecnológico, buscando principalmente resolver las necesidades de la sociedad quintanarroense y de la del país en general.
- b. Impartir educación superior en los niveles técnicos, de licenciatura, estudios de Posgrado, cursos de actualización y especialización mediante las diferentes modalidades de enseñanza para formar los profesionistas, profesores e investigadores que requiere el Estado de Quintana Roo, la región y el país, en su armónico desarrollo socioeconómico y cultural.  
Organizar, fomentar y realizar programas y actividades relacionadas con la creación artística la difusión y extensión de los beneficios de la cultura que propicien el avance en su conocimiento y desarrollo;  
Contribuir a la preservación, enriquecimiento y difusión del acervo científico, cultural y natural del Estado de Quintana Roo, de la región y del país; Estar fundamentalmente al servicio del Estado y del país.
- c. El presente ejercicio fiscal supone un nuevo panorama para la universidad de Quintana Roo, tras la contingencia sanitaria que atravesamos, el cual se imparte la nueva modalidad a distancia a su vez de la presencial, para el ciclo escolar en curso.
- d. El Régimen Jurídico de la Universidad, deviene en primera Instancia, por la Constitución Política de los Estados Unidos Mexicanos y en segundo término, por su Ley Orgánica, su Reglamento General y todas aquellas normas que conforman su legislación universitaria.
- e. La Universidad Autónoma del estado de Quintana Roo, retiene a sus trabajadores y proveedores los siguientes impuestos para enterarlos conforme a lo establecido por la ley en tiempo y forma: ISR por salarios, 10% de ISR sobre honorarios, 10% de ISR sobre arrendamiento, ISR de Honorarios Asimilables a Salarios, 1.25% Retención ISR, IMSS, Cesantía y Vejez, SAR, Infonavit, Impuesto sobre Nomina e impuestos sobre construcción.
- f. La Universidad cuenta con tres órganos de gobierno: la Junta Directiva, el Consejo Universitario y el Patronato. La Junta Directiva tiene la función de nombrar al Rector, que es el representante legal de la Universidad, así como conocer y resolver, en definitiva, los conflictos que se presenten entre las distintas autoridades universitarias.  
Son atribuciones del Consejo Universitario, entre otras, la expedición y aprobación de todas las normas y disposiciones generales destinadas al mejoramiento de la organización y funcionamiento académico, técnico y administrativo de la Universidad, así como la aprobación del presupuesto anual que le sea presentado con el dictamen del Patronato.

El Patronato a su vez, funge como órgano técnico de apoyo que tiene entre sus funciones la de opinar ante el Rector y el Consejo Universitario, sobre los sistemas y procedimientos contables, así como el registro de las operaciones financieras y presupuestales de la Universidad, proponiendo los ajustes y reclasificaciones necesarias para proporcionar información a las autoridades.

Actualmente, la Universidad se encuentra organizada de la siguiente manera: Rectoría, Secretaría General, Dirección General de Innovación Educativa, Auditoría Interna, Dirección General de Comunicación Universitaria, Dirección General de Gestión Educativa, Dirección General de Administración y Finanzas, Dirección General de Planeación, Dirección General de Asuntos Jurídicos, Dirección General de Sistemas, Coordinación Unidad Académica Zona Sur, Coordinación Unidad Académica Zona Norte y en cuanto lo que corresponde al cuerpo académico se cuenta con las oficinas de las divisiones de: Ciencias de la Salud, Ciencias Políticas y Económicas, Ciencias, Ingeniería y Tecnología, de Humanidades y Lenguas, Administración Turística y Mercadotecnia Ciencias Sociales y Derecho, Desarrollo Sustentable.

- g. La universidad durante el ejercicio es fideicomisario de 2 fideicomisos activos, los cuales serán desglosados en el apartado: Fideicomisos, Mandatos y Análogos

## **5. Bases Para la Preparación de los Estados Financieros.**

Con la promulgación de la Ley General de Contabilidad Gubernamental (LGCG), la Universidad ha debido transitar desde una contabilidad de fondos, acordada por la Asociación Nacional de Universidades e Instituciones de Educación Superior (ANUIES), hacia los criterios generales que rigen la contabilidad gubernamental y la emisión de la información financiera de los entes públicos de los gobiernos federal, estatal y municipal.

El Consejo Nacional de Armonización Contable (CONAC) es el órgano facultado por Ley para la emisión de normas contables y lineamientos para la generación de información financiera, ha emitido el marco conceptual que rige y da fundamento a las bases de registro contable de la Universidad, de manera complementaria se ha dado continuidad al manejo de Fondos que estableció la ANUIES, pero observando en todo momento las disposiciones del CONAC, de manera especial dando cumplimiento a los momentos contables de registro y al vínculo automático de las operaciones presupuestales con las contables, sobre la base del Devengado.

## **6. Políticas de Contabilidad Significativa.**

A continuación, se describen las reglas contables más significativas aplicables a la Universidad en la preparación de sus estados financieros:

### **A. Base acumulativa y Actualización:**

El registro de las operaciones y eventos económicos se realiza con base ingreso y egreso devengado, esto es el momento contable que se realiza cuando existe jurídicamente el derecho de cobro, y el

reconocimiento de una obligación de pago a favor de terceros. La Universidad no revalúa ni re expresa su información financiera en términos de la inflación, toda vez que su objeto es inminentemente social y el ambiente en el que se desenvuelve es el que atañe a los recursos gubernamentales, de niveles de inflación controlada.

**B. Operaciones en el Extranjero y sus efectos en la Información Financiera de la Universidad:**

La Universidad no ha realizado operaciones en el Extranjero, en tanto que las escasas operaciones que se tienen con motivo de la participación de los cuerpos académicos en foros internacionales o bien por la publicación de artículos de investigación en revistas internacionales, se valúa al tipo de cambio del día de la operación, por lo que la Universidad no tiene otras operaciones que informar a este respecto.

**C. Método de Valuación de la Inversión en acciones de Compañías subsidiarias no consolidadas y asociadas.**

La Universidad no tiene participación accionaria en acciones o en el capital de ninguna sociedad, por lo que no existe información a revelar en este punto.

**D. Sistema y método de valuación de inventarios y costo de lo vendido.**

La Universidad es una institución cuyo objeto social consiste en la prestación de servicios de educación de nivel superior, y no tiene dentro de sus procesos, actividades de transformación de materia prima, susceptible de valuarse, ni contempla procesos productivos y de comercialización en donde se requiera la identificación del costo de lo vendido, por lo que no existe información a revelar en este punto.

**E. Beneficios o Empleados.**

La Universidad, no cuenta con reservas actuariales. Por disposición de Ley Orgánica, La Universidad deberá regirse por la "Ley de los Trabajadores al Servicio de los Poderes Legislativo, Ejecutivo y Judicial, de los Ayuntamientos y Organismos Descentralizados del Estado de Quintana Roo", sin embargo, actualmente sus trabajadores se encuentran afiliados al Instituto Mexicano del Seguro Social (IMSS), siendo el organismo encargado de otorgar las prestaciones al retiro para su población asegurada, por lo que no existe información a revelar en este punto.

**F. Provisiones**

Atendiendo a la estimación proporcionada por la Dirección General de Asuntos Jurídicos, quien funge como apoderado legal y representante institucional en los litigios en contra de la Universidad, se creó la Provisión o reserva para la atención de Pasivos Laborales, en ejercicios anteriores a fin de hacer frente a las sentencias definitivas dictadas en contra de la Universidad, por parte de las autoridades competentes, el cual aún no se han utilizado, por lo que no se han requerido nuevas provisiones.

De igual manera, atendiendo a lo previsto en el Acuerdo por el que se crea el Fondo de Contingencia, se tiene creada de ejercicios anteriores, una provisión para atender el impacto ocasionado por las contingencias

de tipo ambiental, así como para compensar la insuficiencia de recursos, ante la caída de los Ingresos de Libre disposición de la Universidad.

**G. Reservas.**

La Universidad no cuenta con Reservas de ninguna naturaleza, por lo que no existe información a revelar en este punto.

**H. Cambios en políticas contables y corrección de errores contables.**

Para el presente ejercicio no existen movimientos entre cuentas por efectos de cambios en los tipos de operaciones.

**I. Reclasificaciones.**

Para el presente ejercicio no existen movimientos entre cuentas por efectos de cambios en los tipos de operaciones.

**J. Depuración y cancelación de saldos.**

No existen movimientos significativos que presentar, más que las reclasificaciones efectuadas por errores contables de ejercicios anteriores.

**7. Posición en Moneda Extranjera y protección por Riesgo Cambiario.**

Dado que las operaciones en la generalidad, se registran en moneda nacional al valor del tipo de cambio de la fecha de realización, la Universidad Autónoma del estado de Quintana Roo no contempla como aplicable la protección contra riesgos cambiarios.

**8. Reporte Analítico de Activo.**

- a) La Tabla de estimación de vida útil y porcentaje de depreciación anual de los bienes inmuebles y muebles de la Universidad han sido revelados al principio de este documento, dentro del apartado relativo a Bienes Muebles, Inmuebles e Intangibles.
- b) A la presente fecha no ha habido cambios en el porcentaje de depreciación o valor residual de los activos.
- c) No ha tenido lugar la capitalización de gastos, tanto financieros como de investigación y desarrollo.
- d) No existen riesgos asociados al tipo de cambio o tipo de interés de las inversiones financieras (fideicomisos) que administran los recursos de la Universidad.

- e) No existen circunstancias de carácter significativo que revelar asociadas a bienes en garantía, señalados en embargos, litigios, títulos de inversiones entregados en garantías, baja significativa en el valor de inversiones financieras u otras circunstancias que incidan en las cifras presentadas en la Información Financiera.
- f) Los Activos de la Universidad, prevalecen con el tipo de suelo y giro que les fue asignado de origen, no se tiene planes en el corto plazo para determinar un uso distinto que impacte de manera significativa en la información financiera y que deba revelarse.

Adicionalmente se manifiesta que la Universidad no cuenta con:

- a) Inversiones en valores; b) Patrimonio de Organismos descentralizados de Control Presupuestario Indirecto, c) Inversiones en empresas de participación mayoritaria, d) Inversiones en empresas de participación minoritaria, ni e) Patrimonio de organismos descentralizados de control presupuestario directo.

## 9. Fideicomisos, Mandatos y Análogos.

La Universidad Autónoma del estado de Quintana Roo cuenta con Fideicomisos, cuyo saldo al 31 de marzo de 2023 asciende a \$ 2,167,437.94 y se conforma como sigue:

NOMBRE DE FIDEICOMISO	AL 31 DE MARZO DE 2023
FIDEICOMISO 27339-1 PRODEP	\$1,797,272.12
Otros Fideicomisos (PATRONATO, Y SECTUR)	\$370,165.82

## 10. Reporte de Recaudación.

- a) La información concerniente a este punto se ha abordado en las notas de Desglose del Estado de Actividades, no obstante, es de informarse que a la presente fecha se ha recaudado \$ 63,592,213.32, de la Ley de Ingresos estimada de \$ 526,391,362.00 que ha sido modificada por un importe de \$ 669,200.00 para llegar a \$ 527,060,562.00, por lo que queda pendiente de captar el 87.93% de la captación de los ingresos esperados para el presente ejercicio fiscal.

## 11. Información Sobre la Deuda y el Reporte Analítico de la Deuda.

La Universidad, a la fecha de corte del periodo que se informa, no tiene obligaciones de pago constitutivas de deuda pública, donde se cuente con un esquema de amortizaciones de capital, ni el pago de intereses por el uso del recurso, por lo que no resulta aplicable la generación de este tipo de informes.

## 12. Calificaciones Otorgadas.

La Universidad Autónoma del estado de Quintana Roo no requiere para sus operaciones, la emisión de calificaciones de riesgo crediticio, toda vez que no cuenta con deuda pública contratada.

### 13. Proceso de Mejora.

- a) La Universidad se encuentra en proceso de implementación del Programa de Trabajo de Control Interno y continúa con la implementación de las disposiciones emitidas por el Consejo Nacional de Armonización Contable (CONAC) en los procesos administrativos internos que faciliten su cumplimiento.
- b) No existen medidas de desempeño financiero establecidas por la alta administración, no obstante la simplificación de procedimientos administrativos se encuentra en proceso.

### 14. Información por Segmentos.

Esta información no resulta aplicable a la Universidad de Quintana Roo, dadas las características de sus operaciones.

### 15. Eventos Posteriores al Cierre.

La Universidad Autónoma del estado de Quintana Roo no tiene eventos relevantes que informar ocurridos con posterioridad al periodo que se informa.

### 16. Partes Relacionadas.

Esta información no resulta aplicable a la Universidad Autónoma del estado de Quintana Roo, dadas las características de sus operaciones.

### 17. Responsabilidad Sobre la Presentación Razonable de la Información Contable.

*"Bajo protesta de decir verdad declaramos que los Estados Financieros y sus notas, son razonablemente correctos y son responsabilidad del emisor".*



LIC. CARLOS RODRIGO GÓMEZ AQUINO  
RESPONSABLE DEL AREA DE CONTABILIDAD



MTRO. JOSÉ ANTONIO JIMENEZ MORALES  
JEFE DE DEPARTAMENTO DE RECURSOS  
FINANCIEROS



LIC SERGIO GERARDO FLORES MARRUFO  
DIRECTOR GENERAL DE ADMINISTRACIÓN Y FINANZAS





UNIVERSIDAD AUTÓNOMA  
DEL ESTADO DE QUINTANA ROO

# UNIVERSIDAD AUTÓNOMA DEL ESTADO DE QUINTANA ROO

**RELACION DE DENUNCIAS Y DEMANDAS PROMOVIDAS  
EN CONTRA DE LA UNIVERSIDAD AUTÓNOMA DEL ESTADO DE QUINTANA ROO  
AL 31 DE MARZO DE 2023**

Al día 31 de marzo de 2023, la Universidad Autónoma del Estado de Quintana Roo, cuenta con diversas demandas asociadas a litigios en curso y a resoluciones judiciales que aún se encuentran pendientes de resolver, por demandas laborales y juicios de carácter administrativo que provienen de ejercicios anteriores, así como estimaciones derivadas de situaciones que pudieran comprometer en el futuro la disponibilidad de recursos de la Universidad.

El monto total de estas demandas y estimaciones al día 31 de marzo de 2023, asciende a la cantidad de **\$18,158,193.97** (Son: dieciocho millones ciento cincuenta y ocho mil ciento noventa y tres pesos y 97/100 M.N.) que se conforman de la siguiente manera: **1)** Por los juicios en los que se ha dictado sentencia y que existe cantidad determinada por pagar; y **2)** Por los juicios laborales y administrativos que actualmente se encuentran en proceso y que implican posibles afectaciones a corto plazo. La información relativa a lo anterior es la siguiente:

**1. Juicios en los que se ha dictado sentencia en forma de Laudo y existe cantidad determinada por pagar y considerada como pasivo contingente:**

<b>Expediente y fecha de origen</b>	<b>Actor</b>	<b>Estado Procesal</b>	<b>Monto estimado al 31 de marzo de 2023</b>
DI-34/2011	Wenceslao Santiago German	Laudo firme. En proceso Incidente de Prescripción de Ejecución de Laudo.	\$38,667.68
DI-36/2011	Leny Susana Vázquez Pérez	Laudo firme.	\$56,445.69
<b>SUMA DEL TOTAL</b>			<b>\$95,113.37</b>

**2. Estimaciones por hechos ocurridos de manera previa al periodo que se informa, con posibles afectaciones en el corto plazo derivados de juicios laborales.**

<b>Número de Expediente</b>	<b>Actor</b>	<b>Estado Procesal</b>	<b>Monto estimado 31 de marzo de 2023</b>
DI-035/2011	Martín Saúl Vargas Paredes	Procedimiento en pausa debido a la falta de notificación de los codemandados Sistema Nacional de Investigadores y Consejo Nacional de Ciencia y Tecnología	\$5,001,809.77
DI-232/2009	Rodrigo Bravo Huerta	Pendiente cierre de instrucción y sentencia en forma de Laudo	\$290,918.74
DI-067/2015	Merino Ureña Huerta	Laudo Condenatorio, en trámite demanda de Amparo Directo.	\$777,939.35

DI-112/2015	Jade Carolina Interian Ramírez	Laudo Absolutorio. En espera del término para interposición de amparo directo por parte de la actora.	\$553,133
DI-282/2016	Javier Solís Olveres	Laudo absolutorio, en trámite amparo directo adhesivo.	\$1,227,221
DI-72/2020	Gabriela del Carmen Rodríguez Díaz	Pendiente se dicte sentencia en forma de Laudo.	\$1,159,079.34
217/2021	Liliam Vázquez Hernández	Pendiente sentencia en forma de Laudo.	\$453,762.47
DI-167/2021	José Luis Guevara Franco	Ofrecimiento de Pruebas	\$392,095.79
DI-207/2020	Carlos Enrique Tapia Hernández	Pendiente auto de admisión de pruebas	\$729,883.22
DI-133/2021	Carlos Barrachina Lison	Alegatos	\$801,282.88
DI-173/2021	Julio Valerio Martínez Pech	Desahogo de Pruebas	\$470,651.25
DIT-42/2018	Joaquín Francisco Calzada Castillo	Demanda y Excepciones	\$834,167
DIT-15/2018	Cleiver Yam Navarro	Laudo absolutorio En trámite juicio de amparo directo contra Laudo y Amparo Adhesivo.	\$1,161,754
159/2022	Moisés Israel Iraheta Ávila	Etapas de contrarréplica; pendiente audiencia preliminar.	\$291,471.18
DIT-30/2018	Ricardo Jimeno Espadas	Laudo absolutorio. En trámite juicio de amparo directo contra Laudo y amparo adhesivo, en Tribunal Colegiado del Vigésimo Séptimo Circuito	\$1,179,478
DIT-170/2019	Jesús Hiram Gallardo González	Demanda y Excepciones	\$485,256.22
DIT-178/2021	María de Guadalupe Cuellar Espadas	Demanda y Excepciones	\$1,711,517.29
DIT-183/2021	Úrsula Serrano Bores	Demanda y Excepciones	\$228,879.58
<b>SUMA DEL TOTAL</b>			<b>\$17,750,300.08</b>

3. Estimaciones por hechos ocurridos de manera previa al periodo que se informa, con posibles afectaciones en el corto plazo derivados de juicios de carácter administrativo.

Expediente y fecha de origen	Actor	Estado Procesal	Monto estimado 31 de marzo de 2023
48/2018/-SU-1 Primera Sala Unitaria Administrativa	C. Yunitzilin Rodríguez Pedraza	En recurso de Revisión	\$117,611.52
62/2020	C. Sergio Monrroy Aguilar	Alegatos	\$31,693.00
75/2021	C. Yunitzilin Rodríguez Pedraza	Alegatos	\$163,476.00
<b>SUMA DEL TOTAL</b>			<b>\$312,780.52</b>

Tabla 1	Tabla 2	Tabla 3	Suma Total
\$95,113.37	\$17,750,300.08	\$312,780.52	\$18,158,193.97

4. Estimaciones por hechos ocurridos con anterioridad al periodo que se informa, con posibles afectaciones futuras.

Breve descripción	Estimación al 31 de marzo de 2023
Posibles demandas laborales derivado del recorte presupuestal	\$1,000,000.00
Multas CONAGUA	\$126,735.00

  
**LIC. VÍCTOR EMILIO BOETA PINEDA**  
**DIRECTOR GENERAL DE ASUNTOS JURIDICOS**

**DESTINO DE LOS RECURSOS FEDERALES QUE RECIBEN UNIVERSIDADES E INSTITUCIONES DE EDUCACIÓN MEDIA SUPERIOR Y SUPERIOR**

En términos del artículo 37, fracción V, del Decreto de Presupuesto de Egresos de la Federación para el Ejercicio Fiscal **2023**

Información desagregada de matrícula

La información presentada es acumulada al periodo que se reporta

Del 01 de enero al 31 de marzo de 2023

Universidad / Institución	U. A del Edo. de Quintana Roo
---------------------------	-------------------------------

CONSOLIDADO			
Nivel Educativo	Número de Alumnos		
	Primer Ingreso	Reingreso	Total
Medio Superior			0
Técnico Superior Universitario			0
Licenciatura	795	6,100	6,895
Especialidad			0
Maestría	14	44	58
Doctorado	9	42	51
Otros			0
:			0
:			0
:			0
			0
<b>TOTAL</b>	<b>818</b>	<b>6,186</b>	<b>7,004</b>

Nivel Educativo	Escuela/Facultad/Centro	Municipio	Programa/Carrera	Número de Alumnos		
				Primer Ingreso	Reingreso	Total
	Campus Chetumal Bahía	Othón p. Blanco	Ing. Ambiental	0	92	92
			Ing. En Redes	0	167	167
			Ing. En Sistemas de Energía	0	88	88
			Lic. Manejo de Recursos Naturales	0	81	81
			Lic. Gobierno y Gestión Pública	0	76	76
			Lic. Lengua Inglesa	0	279	279
			Lic. En Humanidades	0	86	86
			Lic. Relaciones internacionales	0	185	185
			Lic. Antropología Social	0	27	27
			Lic. en Derecho	5	502	507
			Lic. en Economía y Finanzas	0	138	138
	Lic. en Sistemas Comerciales	0	59	59		

**DESTINO DE LOS RECURSOS FEDERALES QUE RECIBEN UNIVERSIDADES E INSTITUCIONES DE EDUCACIÓN MEDIA SUPERIOR Y SUPERIOR**

En términos del artículo 37, fracción V, del Decreto de Presupuesto de Egresos de la Federación para el Ejercicio Fiscal **2023**

Información desagregada de matrícula

La información presentada es acumulada al periodo que se reporta

Del 01 de enero al 31 de marzo de 2023

Universidad / Institución		U. A del Edo. de Quintana Roo				
Licenciatura	Campus Chetumal de la Salud		Lic. en Seguridad Pública	0	153	<b>153</b>
			Lic. en Mercadotecnia y Negocios	0	256	<b>256</b>
			Lic. Gestión del Turismo Alternativo	0	126	<b>126</b>
			Lic. en Farmacia	0	100	<b>100</b>
			Lic. en Enfermería	34	245	<b>279</b>
			Lic. en Medicina	64	673	<b>737</b>
	Campus Cozumel	Cozumel	Lic. Gestión de Servicios Turísticos	0	188	<b>188</b>
			Lic. Tecnologías de la Información			<b>0</b>
			Lic. Manejo Recursos Naturales	0	41	<b>41</b>
			Lic. en Sistemas Comerciales	0	2	<b>2</b>
			Lic. Lengua Inglesa	0	174	<b>174</b>
			Lic. en Mercadotecnia y Negocios	0	207	<b>207</b>
	Campus Playa del Carmen	Solidaridad	Lic. en Turismo			<b>0</b>
			Lic. en Administración Hotelera	2	194	<b>196</b>
			Lic. en Derecho	1	250	<b>251</b>
	Campus Cancún	Benito Juárez	Lic. Gobierno y Gestión Pública	0	55	<b>55</b>
			Lic. en Ingeniería Empresarial	0	207	<b>207</b>
			Ingeniería en Redes	0	114	<b>114</b>
			Lic. en Administración Hotelera	0	262	<b>262</b>
			Lic. en Derecho	0	543	<b>543</b>
			Lic. en Mercadotecnia y Negocios	0	392	<b>392</b>
Maestría	Campus Chetumal	Othón p. Blanco	Maestría en Planeación			<b>0</b>
			Maestría en Enseñanza de las Matemáticas			<b>0</b>
			Maestría en Educación			<b>0</b>
			Maestría en Educación Ambiental para el Des. Sust			<b>0</b>
			Maestría en Ciencias Sociales Aplicadas a los Est. Reg	8	0	<b>8</b>
			Especialidad en Economía del Sector Público			<b>0</b>
			Maestría en Economía del Sector Público	6	0	<b>6</b>
			Maestría en Español			<b>0</b>
			Maestría en Antropología Aplicada	0	9	<b>9</b>
			Maestría en Mecatrónica	0	0	<b>0</b>
			Maestría en Acceso a la Justicia de los Derechos Hum.			<b>0</b>
			Maestría en Gestión y Desarrollo Empresarial	0	15	<b>15</b>



**DESTINO DE LOS RECURSOS FEDERALES QUE RECIBEN UNIVERSIDADES E INSTITUCIONES DE EDUCACIÓN MEDIA SUPERIOR Y SUPERIOR**

En términos del artículo 37, fracción V, del Decreto de Presupuesto de Egresos de la Federación para el Ejercicio Fiscal 2023

Información desagregada de matrícula

La información presentada es acumulada al periodo que se reporta

Del 01 de enero al 31 de marzo de 2023

Universidad / Institución		U. A del Edo. de Quintana Roo				
	Campus Cozumel	Cozumel	Maestría en Gestión Sustentable del Turismo	0	8	8
			Maestría en Ciencias Marinas y Costeras	0	12	12
			Maestría en Economía y Administración Pública			0
Doctorado	Campus Chetumal	Othón p. Blanco	Doctorado en Geografía	4	10	14
			Doctorado en Economía Pública y Desarrollo Local	5	9	14
			Doctorado en Estudios Culturales y Sociales de Mesoamérica y del Caribe			0
	Campus Cozumel	Cozumel	Doctorado en Desarrollo Sostenible	0	23	23
<b>Modalidad No Escolarizada</b>						
Licenciatura	Campus Chetumal	Othón p. Blanco	Lic. en Gobierno y Gestión Pública	112	12	124
			Lic. En Educación	208	40	248
	Campus Playa del Carmen	Solidaridad	Lic. en Derecho	369	86	455
<b>TOTAL</b>				<b>818</b>	<b>6,186</b>	<b>7,004</b>

**Lic. Celso J. Cruz Caamal**

Jefe del Depto. de Servicios Educativos Generales



**Nota: La fracción V del artículo 37 en este formato, es independiente del artículo 35 PEF sobre matrícula Auditada que deberá ser entregado a la instancia correspondiente.**

**(El formato está preparado para agregar las filas que sean necesarias).**



NOMBRE DE LA INSTITUCIÓN: UNIVERSIDAD AUTÓNOMA DEL ESTADO DE QUINTANA ROO

FECHA DE CAPTURA: 28 DE FEBRERO DE 2023

Informe Reportado del Semestre:  
 1° 2°  
 11-jun-23 15-dic-23

Informe Trimestral Reportado  
 1° 2° 3° 4°  
 15-abr-23 15-jul-23 15-oct-23 15-ene-24

MODALIDAD: ESCOLARIZADA

NOMBRE DEL CAMPUS: CAMPUS CHETUMAL BAHÍA	MATRÍCULA									VARIACIÓN DE LA MATRÍCULA RESPECTO AL SEMESTRE ANTERIOR														
	ASPIRANTES			NUEVO INGRESO			REINGRESO			MATRICULA TOTAL DEL CICLO PRIMAVERA 2023			MATRICULA TOTAL DEL CICLO PRIMAVERA 2022			VARIACIÓN ABSOLUTA			VARIACIÓN PORCENTUAL					
NIVEL	H	M	Total	H	M	Total	H	M	Total	H	M	Total	H	M	Total	H	M	Total	H	M	Total			
TSU / PA	0	0	0	0	0	0	0	0	0	0	0	0	0	0	0	0	0	0	0	0	0	0.00	0.00	0.00
Profesional Asociado en Redes	0	0	0	0	0	0	0	0	0	0	0	0	0	0	0	0	0	0	0	0	0	0.00	0.00	0.00
Profesional Asociado en Turismo Alternativo	0	0	0	0	0	0	0	0	0	0	0	0	0	0	0	0	0	0	0	0	0	0.00	0.00	0.00
<b>Total TSU / PA</b>	<b>0</b>	<b>0</b>	<b>0</b>	<b>0</b>	<b>0</b>	<b>0</b>	<b>0</b>	<b>0</b>	<b>0</b>	<b>0</b>	<b>0</b>	<b>0</b>	<b>0</b>	<b>0</b>	<b>0</b>	<b>0</b>	<b>0</b>	<b>0</b>	<b>0</b>	<b>0</b>	<b>0</b>	<b>0</b>	<b>0</b>	<b>0</b>

LICENCIATURA	H	M	Total	H	M	Total	H	M	Total	H	M	Total	H	M	Total	H	M	Total	H	M	Total
Ingeniería Ambiental	0	0	0	0	0	0	38	54	92	38	54	92	42	63	105	-4	-9	-13	-0.10	-0.14	-0.12
Ingeniería en Redes	0	0	0	0	0	0	148	19	167	148	19	167	152	24	176	-4	-5	-9	-0.03	-0.21	-0.05
Ingeniería en Sistemas de Energía	0	0	0	0	0	0	76	12	88	76	12	88	86	14	100	-10	-2	-12	-0.12	-0.14	-0.12
Licenciatura en Manejo de Recursos Naturales	0	0	0	0	0	0	38	43	81	38	43	81	39	50	89	-1	-7	-8	-0.03	-0.14	-0.09
Licenciatura en Gobierno y Gestión Pública	0	0	0	0	0	0	42	34	76	42	34	76	54	57	111	-12	-23	-35	-0.22	-0.40	-0.32
Licenciatura en Lengua Inglesa	0	0	0	0	0	0	95	184	279	95	184	279	92	192	284	3	-8	-5	0.03	-0.04	-0.02
Licenciatura en Humanidades	0	0	0	0	0	0	34	52	86	34	52	86	25	53	78	9	-1	8	0.36	-0.02	0.10
Licenciatura en Relaciones Internacionales	0	0	0	0	0	0	66	119	185	66	119	185	66	135	201	0	-16	-16	0.00	-0.12	-0.08
Licenciatura en Antropología Social	0	0	0	0	0	0	11	16	27	11	16	27	19	22	41	-8	-6	-14	-0.42	-0.27	-0.34
Licenciatura en Derecho	3	2	5	3	2	5	202	300	502	205	302	507	195	308	503	10	-6	4	0.05	-0.02	0.01
Licenciatura en Economía y Finanzas	0	0	0	0	0	0	78	60	138	78	60	138	79	63	142	-1	-3	-4	-0.01	-0.05	-0.03
Licenciatura en Mercadotecnia y Negocios	0	0	0	0	0	0	134	122	256	134	122	256	84	78	162	50	44	94	0.60	0.56	0.58
Licenciatura en Turismo	0	0	0	0	0	0	0	0	0	0	0	0	0	0	0	0	0	0	0.00	0.00	0.00
Licenciatura en Sistemas Comerciales	0	0	0	0	0	0	30	29	59	30	29	59	56	57	113	-26	-28	-54	-0.46	-0.49	-0.48
Licenciatura en Seguridad Pública	0	0	0	0	0	0	86	67	153	86	67	153	100	65	165	-14	2	-12	-0.14	0.03	-0.07
Licenciatura en Gestión del Turismo Alternativo	0	0	0	0	0	0	44	82	126	44	82	126	47	70	117	-3	12	9	-0.06	0.17	0.08
<b>Total Licenciatura</b>	<b>3</b>	<b>2</b>	<b>5</b>	<b>3</b>	<b>2</b>	<b>5</b>	<b>1122</b>	<b>1193</b>	<b>2315</b>	<b>1125</b>	<b>1195</b>	<b>2320</b>	<b>1136</b>	<b>1251</b>	<b>2387</b>	<b>-11</b>	<b>-56</b>	<b>-67</b>	<b>-0.01</b>	<b>-0.04</b>	<b>-0.03</b>

MAESTRÍA	H	M	Total	H	M	Total	H	M	Total	H	M	Total	H	M	Total	H	M	Total	H	M	Total
Maestría en Enseñanza de las Matemáticas	0	0	0	0	0	0	0	0	0	0	0	0	0	0	0	0	0	0	0.00	0.00	0.00
Maestría en Educación Ambiental para el Desarrollo Sustentable	0	0	0	0	0	0	0	0	0	0	0	0	0	0	0	0	0	0	0.00	0.00	0.00
Maestría en Ciencias Sociales Aplicadas a los Estudios Regionales	0	8	8	0	8	8	0	0	0	0	8	8	4	10	14	-4	-2	-6	-1.00	-0.20	-0.43
Especialidad en Economía del Sector Público	0	0	0	0	0	0	0	0	0	0	0	0	0	0	0	0	0	0	0.00	0.00	0.00
Maestría en Economía del Sector Público	7	1	8	5	1	6	0	0	0	5	1	6	0	3	3	5	-2	3	0.00	-0.67	1.00
Maestría en Español	0	0	0	0	0	0	0	0	0	0	0	0	0	0	0	0	0	0	0.00	0.00	0.00
Maestría en Mecatrónica	0	0	0	0	0	0	0	0	0	0	0	0	11	1	12	-11	-1	-12	0.00	0.00	0.00
Maestría en Antropología Aplicada	0	0	0	0	0	0	1	8	9	1	8	9	1	9	10	0	-1	-1	0.00	-0.11	-0.10
Maestría en Gestión y Desarrollo Empresarial	0	0	0	0	0	0	2	13	15	2	13	15	2	13	15	0	0	0	0.00	0.00	0.00
<b>Total Maestría</b>	<b>7</b>	<b>9</b>	<b>16</b>	<b>5</b>	<b>9</b>	<b>14</b>	<b>3</b>	<b>21</b>	<b>24</b>	<b>8</b>	<b>30</b>	<b>38</b>	<b>18</b>	<b>36</b>	<b>54</b>	<b>-10</b>	<b>-6</b>	<b>-16</b>	<b>-0.56</b>	<b>-0.17</b>	<b>-0.30</b>

DOCTORADO	H	M	Total	H	M	Total	H	M	Total	H	M	Total	H	M	Total	H	M	Total	H	M	Total
Doctorado en Geografía	1	4	5	0	4	4	6	4	10	6	8	14	13	9	22	-7	-1	-8	-0.54	-0.11	-0.36
Doctorado en Economía Pública y Desarrollo Local	4	1	5	4	1	5	6	3	9	10	4	14	8	3	11	2	1	3	0.25	0.33	0.27
Doctorado en Estudios Culturales y Sociales de Mesoamérica y del Caribe	0	0	0	0	0	0	0	0	0	0	0	0	0	0	0	0	0	0	0.00	0.00	0.00
<b>Total Doctorado</b>	<b>5</b>	<b>5</b>	<b>10</b>	<b>4</b>	<b>5</b>	<b>9</b>	<b>12</b>	<b>7</b>	<b>19</b>	<b>16</b>	<b>12</b>	<b>28</b>	<b>21</b>	<b>12</b>	<b>33</b>	<b>-5</b>	<b>0</b>	<b>-5</b>	<b>-0.24</b>	<b>0.00</b>	<b>-0.15</b>
<b>Total del Campus Chetumal Bahía</b>	<b>15</b>	<b>16</b>	<b>31</b>	<b>12</b>	<b>16</b>	<b>28</b>	<b>1137</b>	<b>1221</b>	<b>2358</b>	<b>1149</b>	<b>1237</b>	<b>2386</b>	<b>1175</b>	<b>1299</b>	<b>2474</b>	<b>-26.00</b>	<b>-62.00</b>	<b>-88.00</b>	<b>-0.02</b>	<b>-0.05</b>	<b>-0.04</b>

*[Handwritten signature]*

*[Handwritten initials]*

*[Handwritten mark]*



NOMBRE DEL CAMPUS: CAMPUS CHETUMAL SALUD				MATRÍCULA									VARIACIÓN DE LA MATRÍCULA RESPECTO AL SEMESTRE ANTERIOR											
NIVEL				ASPIRANTES			NUEVO INGRESO			REINGRESO			MATRICULA TOTAL DEL CICLO PRIMAVERA 2023			MATRICULA TOTAL DEL CICLO PRIMAVERA 2022			VARIACIÓN ABSOLUTA			VARIACIÓN PORCENTUAL		
LICENCIATURA				H	M	Total	H	M	Total	H	M	Total	H	M	Total	H	M	Total	H	M	Total	H	M	Total
Licenciatura en Farmacia				0	0	0	0	0	0	43	57	100	43	57	100	42	53	95	1	4	5	0.02	0.08	0.05
Licenciatura en Enfermería				10	24	34	10	24	34	91	154	245	101	178	279	87	163	250	14	15	29	0.16	0.09	0.12
Licenciatura en Medicina				27	37	64	27	37	64	304	369	673	331	406	737	341	413	754	-10	-7	-17	-0.03	-0.02	-0.02
Total Licenciatura				37	61	98	37	61	98	438	580	1018	475	641	1116	470	629	1099	5	12	17	0.01	0.02	0.02
Total Campus Chetumal Salud				37	61	98	37	61	98	438	580	1018	475	641	1116	470	629	1099	5.00	12.00	17.00	0.01	0.02	0.02

NOMBRE DEL CAMPUS: CAMPUS COZUMEL				MATRÍCULA									VARIACIÓN DE LA MATRÍCULA RESPECTO AL SEMESTRE ANTERIOR											
NIVEL				ASPIRANTES			NUEVO INGRESO			REINGRESO			MATRICULA TOTAL DEL CICLO PRIMAVERA 2023			MATRICULA TOTAL DEL CICLO PRIMAVERA 2022			VARIACIÓN ABSOLUTA			VARIACIÓN PORCENTUAL		
TSU / PA				H	M	Total	H	M	Total	H	M	Total	H	M	Total	H	M	Total	H	M	Total	H	M	Total
Profesional Asociado en Inglés				0	0	0	0	0	0	0	0	0	0	0	0	0	0	0	0	0	0	0.00	0.00	0.00
Profesional Asociado en Mercadotecnia				0	0	0	0	0	0	0	0	0	0	0	0	0	0	0	0	0	0	0.00	0.00	0.00
Total TSU / PA				0	0	0	0	0	0	0	0	0	0	0	0	0	0	0	0	0	0	0.00	0.00	0.00

LICENCIATURA				H	M	Total	H	M	Total	H	M	Total	H	M	Total	H	M	Total	H	M	Total			
Licenciatura en Gestión de Servicios Turísticos				0	0	0	0	0	0	66	122	188	66	122	188	62	111	173	4	11	15	0.06	0.10	0.09
Licenciatura en tecnologías de la Información				0	0	0	0	0	0	0	0	0	0	0	0	0	0	0	0	0	0	0.00	0.00	0.00
Licenciatura en Manejo de Recursos Naturales				0	0	0	0	0	0	18	23	41	18	23	41	20	27	47	-2	-4	-6	-0.10	-0.15	-0.13
Licenciatura en Sistemas Comerciales				0	0	0	0	0	0	1	1	2	1	1	2	0	2	2	1	-1	0	0.00	-0.50	0.00
Licenciatura en Lengua Inglesa				0	0	0	0	0	0	65	109	174	65	109	174	71	120	191	-6	-11	-17	-0.08	-0.09	-0.09
Licenciatura en Mercadotecnia y Negocios				0	0	0	0	0	0	86	121	207	86	121	207	87	132	219	-1	-11	-12	-0.01	-0.08	-0.05
Licenciatura en Turismo				0	0	0	0	0	0	0	0	0	0	0	0	0	0	0	0	0	0	0.00	0.00	0.00
Total Cozumel				0	0	0	0	0	0	236	376	612	236	376	612	240	392	632	-4	-16	-20	-0.02	-0.04	-0.03

MAESTRÍA				H	M	Total	H	M	Total	H	M	Total	H	M	Total	H	M	Total	H	M	Total			
Maestría en Gestión Sustentable del Turismo				0	0	0	0	0	0	3	5	8	3	5	8	6	7	13	-3	-2	-5	-0.50	-0.29	-0.38
Maestría en Ciencias Marinas y Costeras				0	0	0	0	0	0	4	8	12	4	8	12	3	9	12	1	-1	0	0.33	-0.11	0.00
Maestría en Economía y Administración Pública				0	0	0	0	0	0	0	0	0	0	0	0	0	0	0	0	0	0	0.00	0.00	0.00
Total Maestría				0	0	0	0	0	0	7	13	20	7	13	20	9	16	25	-3	-2	-5	-0.33	-0.13	-0.20

DOCTORADO				H	M	Total	H	M	Total	H	M	Total	H	M	Total	H	M	Total	H	M	Total			
Doctorado en Desarrollo Sostenible				0	0	0	0	0	0	8	15	23	8	15	23	8	7	15	0	8	8	0.00	1.14	0.53
Total Doctorado				0	0	0	0	0	0	8	15	23	8	15	23	8	7	15	0	8	8	0.00	1.14	0.53
Total Campus Cozumel				0	0	0	0	0	0	251	404	655	251	404	655	257	415	672	-7	-10	-17	-0.03	-0.02	-0.03

NOMBRE DEL CAMPUS: CAMPUS PLAYA DEL CARMEN				MATRÍCULA									VARIACIÓN DE LA MATRÍCULA RESPECTO AL SEMESTRE ANTERIOR											
NIVEL				ASPIRANTES			NUEVO INGRESO			REINGRESO			MATRICULA TOTAL DEL CICLO PRIMAVERA 2023			MATRICULA TOTAL DEL CICLO PRIMAVERA 2022			VARIACIÓN ABSOLUTA			VARIACIÓN PORCENTUAL		
LICENCIATURA				H	M	Total	H	M	Total	H	M	Total	H	M	Total	H	M	Total	H	M	Total	H	M	Total
Licenciatura en Administración Hotelera				1	1	2	1	1	2	79	115	194	80	116	196	88	148	236	-8	-32	-40	-0.09	-0.22	-0.17
Licenciatura en Derecho				0	1	1	0	1	1	88	162	250	88	163	251	85	160	245	3	3	6	0.04	0.02	0.02
Licenciatura en Gobierno y Gestión Pública				0	0	0	0	0	0	26	29	55	26	29	55	25	31	56	1	-2	-1	0.04	-0.06	-0.02
Ingeniería Empresarial				0	0	0	0	0	0	101	106	207	101	106	207	98	118	216	3	-12	-9	0.03	-0.10	-0.04
Total				1	2	3	1	2	3	294	412	706	295	414	709	296	457	753	-1	-43	-44	0.00	-0.09	-0.06



NOMBRE DEL CAMPUS: CAMPUS CANCUN				MATRÍCULA									VARIACIÓN DE LA MATRÍCULA RESPECTO AL SEMESTRE ANTERIOR											
NIVEL				ASPIRANTES			NUEVO INGRESO			REINGRESO			MATRICULA TOTAL DEL CICLO PRIMAVERA 2023			MATRICULA TOTAL DEL CICLO PRIMAVERA 2022			VARIACIÓN ABSOLUTA			VARIACIÓN PORCENTUAL		
LICENCIATURA				H	M	Total	H	M	Total	H	M	Total	H	M	Total	H	M	Total	H	M	Total	H	M	Total
Ingeniería en Redes				0	0	0	0	0	0	93	21	114	93	21	114	81	25	106	12	-4	8	0.15	-0.16	0.08
Licenciatura en Administración Hotelera				0	0	0	0	0	0	112	150	262	112	150	262	125	170	295	-13	-20	-33	-0.10	-0.12	-0.11
Licenciatura en Derecho				0	0	0	0	0	0	181	362	543	181	362	543	174	337	511	7	25	32	0.04	0.07	0.06
Licenciatura en Mercadotecnia y Negocios				0	0	0	0	0	0	168	224	392	168	224	392	162	225	387	6	-1	5	0.04	0.00	0.01
				0	0	0	0	0	0	554	757	1311	554	757	1311	542	757	1299	12	0	12	0.02	0.00	0.01

**MODALIDAD: NO ESCOLARIZADA**

NOMBRE DEL CAMPUS: CAMPUS CHETUMAL				MATRÍCULA									VARIACIÓN DE LA MATRÍCULA RESPECTO AL SEMESTRE ANTERIOR											
NIVEL				ASPIRANTES			NUEVO INGRESO			REINGRESO			MATRICULA TOTAL DEL CICLO PRIMAVERA 2023			MATRICULA TOTAL DEL CICLO PRIMAVERA 2022			VARIACIÓN ABSOLUTA			VARIACIÓN PORCENTUAL		
LICENCIATURA				H	M	Total	H	M	Total	H	M	Total	H	M	Total	H	M	Total	H	M	Total	H	M	Total
Licenciatura en Gobierno y Gestión Pública				67	49	116	64	48	112	8	4	12	72	52	124	33	31	64	39	21	60	0.00	0.00	0.00
Licenciatura en Educación				54	157	211	54	154	208	9	31	40	63	185	248	27	78	105	36	107	143	0.00	0.00	0.00
<b>Total Licenciatura</b>				<b>121</b>	<b>206</b>	<b>327</b>	<b>118</b>	<b>202</b>	<b>320</b>	<b>17</b>	<b>35</b>	<b>52</b>	<b>135</b>	<b>237</b>	<b>372</b>	<b>60</b>	<b>109</b>	<b>169</b>	<b>75</b>	<b>128</b>	<b>203</b>	<b>0.00</b>	<b>0.00</b>	<b>0.00</b>

NOMBRE DEL CAMPUS: CAMPUS PLAYA DEL CARMEN				MATRÍCULA									VARIACIÓN DE LA MATRÍCULA RESPECTO AL SEMESTRE ANTERIOR											
NIVEL				ASPIRANTES			NUEVO INGRESO			REINGRESO			MATRICULA TOTAL DEL CICLO PRIMAVERA 2023			MATRICULA TOTAL DEL CICLO PRIMAVERA 2022			VARIACIÓN ABSOLUTA			VARIACIÓN PORCENTUAL		
LICENCIATURA				H	M	Total	H	M	Total	H	M	Total	H	M	Total	H	M	Total	H	M	Total	H	M	Total
Licenciatura en Derecho				170	202	372	168	201	369	34	52	86	202	253	455	75	94	169	127	159	286	0.00	0.00	0.00
<b>Total Licenciatura</b>				<b>170</b>	<b>202</b>	<b>372</b>	<b>168</b>	<b>201</b>	<b>369</b>	<b>34</b>	<b>52</b>	<b>86</b>	<b>202</b>	<b>253</b>	<b>455</b>	<b>75</b>	<b>94</b>	<b>169</b>	<b>127</b>	<b>159</b>	<b>286</b>	<b>0.00</b>	<b>0.00</b>	<b>0.00</b>


Total Matrícula Escolarizada	53	79	132	50	79	129	2674	3374	6048	2724	3453	6177	2740	3557	6297	-17.00	-103.00	-120.00	-0.02	-0.15	-0.09
Total Matrícula No Escolarizada	291	408	699	286	403	689	51	87	138	337	490	827	135	203	338	202.00	287.00	489.00	0.00	0.00	0.00
<b>Total Matrícula Institución</b>	<b>344</b>	<b>487</b>	<b>831</b>	<b>336</b>	<b>482</b>	<b>818</b>	<b>2725</b>	<b>3461</b>	<b>6186</b>	<b>3061</b>	<b>3943</b>	<b>7004</b>	<b>2875</b>	<b>3760</b>	<b>6635</b>	<b>186</b>	<b>183</b>	<b>369</b>	<b>0.06</b>	<b>0.05</b>	<b>0.06</b>

Elaboró



Mtra. Tessie M. Priego Concha

Revisó



Lic. Celso Joaquín Cruz Caamal

Autorizó



Lic. Hugo José Manrique Aguilar