



**EDUCACIÓN**  
SECRETARÍA DE EDUCACIÓN PÚBLICA



**EDUCACIÓN**  
SECRETARÍA DE EDUCACIÓN PÚBLICA



El Desdáví, Tenango de Doria, Hgo., 05 de abril de 2023

**No. de oficio:** UICEH/REC/093/2023

**Asunto:** Entrega de informe Art. 37, 1er trimestres 2023

**Dra. Carmen E. Rodríguez Armenta**  
**Directora General de Educación Superior Universitaria e Intercultural**  
**Presente**

**Estimada Dra:**

Por este conducto, hago llegar a usted la información financiera del Subsidio Ordinario Federal, correspondiente al primer trimestre del ejercicio fiscal 2023, esto con la finalidad de dar cumplimiento a lo establecido en el artículo 37 del Presupuesto de Egresos de la Federación del presente ejercicio.

Sin más por el momento y agradeciendo su valioso apoyo, le envío un cordial saludo.

“Con las raíces firmes y la mirada amplia”

Atentamente



**Gabriel Galván Pardo**  
**Encargado de la Rectoría**



**Universidad Intercultural del Estado de Hidalgo**

C.c.p. C.P. Oscar Ortega Cortés. – Director de Subsidio a Universidades  
Lic. Andrés Sevilla Victoriano. – Titular del Órgano Interno de Control, UICEH



Institución educativa certificada a nivel internacional

Carr. Tenango a San Bartolo km 2.5, El Desdáví,  
Tenango de Doria, Hgo. C. P. 43487.  
Ofic.: 771 247 4012  
[www.uiceh.edu.mx](http://www.uiceh.edu.mx)  
[www.hidalgo.gob.mx](http://www.hidalgo.gob.mx)

DESTINO DE LOS RECURSOS FEDERALES QUE RECIBEN UNIVERSIDADES E INSTITUCIONES DE EDUCACIÓN MEDIA SUPERIOR Y SUPERIOR

En términos del artículo 37, fracción I del Decreto de Presupuesto de Egresos de la Federación para el Ejercicio Fiscal 2023

Programas y cumplimiento de metas


La información presentada es acumulada al periodo que se reporta

Enero- Diciembre 2023

Fracción I

Nombre de la Universidad	Programas PEF/2023	* M E N S U A L E S	PRIMER TRIMESTRE DEL 2023				SEGUNDO TRIMESTRE DEL 2023				TERCER TRIMESTRE DEL 2023				CUARTO TRIMESTRE DEL 2023			
			LOS PROGRAMAS A LOS QUE SE DESTINEN LOS RECURSOS FEDERALES (MILES DE PESOS)			NOTA	LOS PROGRAMAS A LOS QUE SE DESTINEN LOS RECURSOS FEDERALES (MILES DE PESOS)			NOTA	LOS PROGRAMAS A LOS QUE SE DESTINEN LOS RECURSOS FEDERALES (MILES DE PESOS)			NOTA	LOS PROGRAMAS A LOS QUE SE DESTINEN LOS RECURSOS FEDERALES (MILES DE PESOS)			NOTA
			Enero	Febrero	Marzo		Abril	Mayo	Junio		Julio	Agosto	Septiembre		Octubre	Noviembre	Diciembre	
U n i v e r s i d a d e H i d r o l o g i a d e E d o r d o	SUBSIDIOS FEDERALES PARA ORGANISMOS DESCENTRALIZADOS ESTATALES U006	A	0.00	0.00	3,255.00		3,255.00	3,255.00	3,255.00		3,255.00	3,255.00	3,255.00		3,255.00	3,255.00	3,255.00	
		R/M	0.00	0.00	3,255.00		0.00	0.00	0.00		0.00	0.00	0.00		0.00	0.00	0.00	
	PROGRAMA PARA EL DESARROLLO PROFESIONAL DOCENTE (PRODEP) S247	A	0.00	0.00	0.00		0.00	0.00	0.00		0.00	0.00	0.00		0.00	0.00	0.00	
		R/M	0.00	0.00	0.00		0.00	0.00	0.00		0.00	0.00	0.00		0.00	0.00	0.00	
	EXTRAORDINARIO U006	A	0.00	0.00	0.00		0.00	0.00	0.00		0.00	0.00	0.00		0.00	0.00	0.00	
		R/M	0.00	0.00	0.00		0.00	0.00	0.00		0.00	0.00	0.00		0.00	0.00	0.00	
	AAA	A	0.00	0.00	0.00		0.00	0.00	0.00		0.00	0.00	0.00		0.00	0.00	0.00	
		R/M	0.00	0.00	0.00		0.00	0.00	0.00		0.00	0.00	0.00		0.00	0.00	0.00	
BBB	A	0.00	0.00	0.00		0.00	0.00	0.00		0.00	0.00	0.00		0.00	0.00	0.00		
	R/M	0.00	0.00	0.00		0.00	0.00	0.00		0.00	0.00	0.00		0.00	0.00	0.00		
CCC	A	0.00	0.00	0.00		0.00	0.00	0.00		0.00	0.00	0.00		0.00	0.00	0.00		
	R/M	0.00	0.00	0.00		0.00	0.00	0.00		0.00	0.00	0.00		0.00	0.00	0.00		
	A	0.00	0.00	0.00		0.00	0.00	0.00		0.00	0.00	0.00		0.00	0.00	0.00		
	R/M	0.00	0.00	0.00		0.00	0.00	0.00		0.00	0.00	0.00		0.00	0.00	0.00		
SUMA DEL MES			0.00	0.00	3,255.00		0.00	0.00	0.00		0.00	0.00	0.00		0.00	0.00	0.00	
SUMAS ACUMULADAS			0.00	0.00	3,255.00		3,255.00	3,255.00	3,255.00		3,255.00	3,255.00	3,255.00		3,255.00	3,255.00	3,255.00	
ACUMULADO DEL TRIMESTRE					3,255.00			0.00				0.00			0.00		0.00	

  
L.C. GABRIEL GALVÁN PARDO  
SECRETARIO ADMINISTRATIVO

  
ING. JAVIER SALINES PÉREZ  
DIRECTOR DE PLANEACIÓN

  
L.C. GABRIEL GALVÁN PARDO  
ENCARGADO DE LA RECTORÍA

RECURSOS FEDERALES QUE SE RECIBIERON INCLUYENDO SUBSIDIOS EXTRAORDINARIOS, DANDO CUMPLIMIENTO AL ARTÍCULO 37 DEL PRESUPUESTO DE EGRESOS DE LA FEDERACIÓN PARA 2023, DEBERÁ PRESENTARSE EN LAS FRACCIONES I, II Y III. EL ÓRGANO DE CONTROL INTERNO DE LA INSTITUCIÓN SERÁ EL RESPONSABLE DE VALIDAR LA INFORMACIÓN PRESENTADA AL C. RECTOR(A) DE LOS RECURSOS MNISTRADOS EN EL PRESENTE EJERCICIO.

A "Acumulado"

R/M = Recursos Federales Mensuales (Subsidios Ordinario y Extraordinarios 2023)

**HOJA DE TRABAJO DE LA  
UNIVERSIDAD INTERCULTURAL DEL ESTADO DE HIDALGO**

**REGISTRO SEMIAUTOMÁTICO DE LOS RECURSOS FEDERALES AUTORIZADOS A LA UNIVERSIDAD A MILES DE PESOS DEL EJERCICIO 2023.**

MES	RECURSOS ENTREGADOS A LA UNIVERSIDAD DEL 01 DE ENERO AL 31 DE DICIEMBRE DEL 2023, POR SEP - DGESUI - DSU.						MES
	SUBSIDIOS FEDERALES PARA ORGANISMOS DESCENTRALIZADOS ESTATALES U006	PROGRAMA PARA EL DESARROLLO PROFESIONAL DOCENTE (PRODEP) S247	EXTRAORDINARIO U006	AAA	BBB	CCC	
ENERO	0.00	0.00	0.00	0.00	0.00	0.00	ENERO
FEBRERO	0.00	0.00	0.00	0.00	0.00	0.00	FEBRERO
MARZO	3,255.00	0.00	0.00	0.00	0.00	0.00	MARZO
ABRIL	0.00	0.00	0.00	0.00	0.00	0.00	ABRIL
MAYO	0.00	0.00	0.00	0.00	0.00	0.00	MAYO
JUNIO	0.00	0.00	0.00	0.00	0.00	0.00	JUNIO
JULIO	0.00	0.00	0.00	0.00	0.00	0.00	JULIO
AGOSTO	0.00	0.00	0.00	0.00	0.00	0.00	AGOSTO
SEPTIEMBRE	0.00	0.00	0.00	0.00	0.00	0.00	SEPTIEMBRE
OCTUBRE	0.00	0.00	0.00	0.00	0.00	0.00	OCTUBRE
NOVIEMBRE	0.00	0.00	0.00	0.00	0.00	0.00	NOVIEMBRE
DICIEMBRE	0.00	0.00	0.00	0.00	0.00	0.00	DICIEMBRE
	3,255.00	0.00	0.00	0.00	0.00	0.00	

GRAN TOTAL A MILES DE PESOS 3,255.00

**REGISTRO MENSUAL DE LAS APORTACIONES FEDERALES, CANALIZADAS POR SEP/DGESUI/DSU, AUTORIZADAS POR EL GOBIERNO FEDERAL A LAS IPES EN EL EJERCICIO 2023.  
(MILES DE PESOS)**

CLAVE DEL PROYECTO	RECURSOS OTORGADOS DE LA DSU EN LOS PROGRAMAS AUTORIZADOS	PRIMER TRIMESTRE 2023				SEGUNDO TRIMESTRE 2023				TERCER TRIMESTRE 2023			CUARTO TRIMESTRE 2023				
		ENERO	FEBRERO	MARZO	Acumulado Trimestral	ABRIL	MAYO	JUNIO	Acumulado Trimestral	JULIO	AGOSTO	SEPTIEMBRE	Acumulado Trimestral	OCTUBRE	NOVIEMBRE	DICIEMBRE	Acumulado Trimestral
U006	SUBSIDIOS FEDERALES PARA ORGANISMOS DESCENTRALIZADOS ESTATALES U006	0.00	0.00	3,255.00	3,255.00	3,255.00	3,255.00	3,255.00	3,255.00	3,255.00	3,255.00	3,255.00	3,255.00	3,255.00	3,255.00	3,255.00	3,255.00
	R/M			3,255.00	3,255.00				0.00				0.00				0.00
S247	PROGRAMA PARA EL DESARROLLO PROFESIONAL DOCENTE (PRODEP) S247	0.00	0.00	0.00	0.00	0.00	0.00	0.00	0.00	0.00	0.00	0.00	0.00	0.00	0.00	0.00	0.00
	R/M			0.00	0.00				0.00				0.00				0.00
U006	EXTRAORDINARIO U006	0.00	0.00	0.00	0.00	0.00	0.00	0.00	0.00	0.00	0.00	0.00	0.00	0.00	0.00	0.00	0.00
	R/M				0.00				0.00				0.00				0.00
	AAA	0.00	0.00	0.00	0.00	0.00	0.00	0.00	0.00	0.00	0.00	0.00	0.00	0.00	0.00	0.00	0.00
	R/M				0.00				0.00				0.00				0.00
	BBB	0.00	0.00	0.00	0.00	0.00	0.00	0.00	0.00	0.00	0.00	0.00	0.00	0.00	0.00	0.00	0.00
	R/M				0.00				0.00				0.00				0.00
	CCC	0.00	0.00	0.00	0.00	0.00	0.00	0.00	0.00	0.00	0.00	0.00	0.00	0.00	0.00	0.00	0.00
	R/M				0.00				0.00				0.00				0.00
	R/M				0.00				0.00				0.00				0.00
TOTAL DEL TRIMESTRE					3,255.00				0.00				0.00				0.00

R/M REGISTRO DE LOS RECURSOS MENSUALES REPORTADO A MILES DE PESOS

Clave del Proyecto	NOMBRE DEL PROYECTO 2023
U006	SUBSIDIOS FEDERALES PARA ORGANISMOS DESCENTRALIZADOS ESTATALES U006
S247	PROGRAMA PARA EL DESARROLLO PROFESIONAL DOCENTE (PRODEP) S247
U006	EXTRAORDINARIO U006
	AAA
	BBB
	CCC

Nota: AAA, BBB y CCC = Llenar si la IPES es beneficiaria de otro programa extraordinario.

DESTINO DE LOS RECURSOS FEDERALES QUE RECIBEN UNIVERSIDADES E INSTITUCIONES DE EDUCACIÓN MEDIA SUPERIOR Y SUPERIOR

En términos del artículo 37, fracción I del Decreto de Presupuesto de Egresos de la Federación para el Ejercicio Fiscal 2023

Costo de la plantilla de personal

La información presentada es acumulada al periodo que se reporta

Periodo del 01 de enero al 31 de marzo de 2023

Fracción II										PRIMER TRIMESTRE 2023				
Universidad / Institución	Estructura de la Plantilla (Desagregada)									Costo total de la plantilla (Pesos)				
	Categoría	Tipo de personal	Costo unitario bruto (pesos)			Número de plazas			Responsabilidad laboral	Ubicación	Enero	Febrero	Marzo	Acumulado ene. a mzo
			Enero	Febrero	Marzo	Enero	Febrero	Marzo						

U. Intercultural del Edo. de Hidalgo

**NO APLICA**

**DESTINO DE LOS RECURSOS FEDERALES QUE RECIBEN UNIVERSIDADES E INSTITUCIONES DE EDUCACIÓN MEDIA SUPERIOR Y SUPERIOR**

En términos del artículo 37, fracción III, del Decreto de Presupuesto de Egresos de la Federación para el Ejercicio Fiscal 2023

Desglose del gasto corriente de operación

La información presentada es acumulada al periodo que se reporta

Del 01 de enero al 31 de marzo de 2023

Fracción III											PRIMER TRIMESTRE 2023		
Universidad / Institución	Programa	Materiales y Suministros			Servicios Generales			Otros			ACUMULADO A MARZO 2023		
		Enero	Febrero	Marzo	Enero	Febrero	Marzo	Enero	Febrero	Marzo	Enero	Enero-Febrero	Enero-Marzo
		U . I n t e r c u l i t u r a l i z a d o . E d o . d e	SUBSIDIOS FEDERALES PARA ORGANISMOS DESCENTRALIZADOS ESTATALES U006	20.00	6.99	77.33	84.92	88.94	208.78	0.00	0.00	0.00	104.92
PROGRAMA PARA EL DESARROLLO PROFESIONAL DOCENTE (PRODEP) S247	0.00		0.00	0.00	0.00	0.00	0.00	0.00	0.00	0.00	0.00	0.00	0.00
EXTRAORDINARIO U006	0.00		0.00	0.00	0.00	0.00	0.00	0.00	0.00	0.00	0.00	0.00	0.00
AAA	0.00		0.00	0.00	0.00	0.00	0.00	0.00	0.00	0.00	0.00	0.00	0.00
BBB	0.00		0.00	0.00	0.00	0.00	0.00	0.00	0.00	0.00	0.00	0.00	0.00
CCC	0.00		0.00	0.00	0.00	0.00	0.00	0.00	0.00	0.00	0.00	0.00	0.00
		0.00	0.00	0.00	0.00	0.00	0.00	0.00	0.00	0.00	0.00	0.00	0.00
	SUMA DEL MES	20.00	6.99	77.33	84.92	88.94	208.78	0.00	0.00	0.00	104.92	200.86	486.97
	SUMAS ACUMULADAS	20.00	26.99	104.32	189.24	278.18	486.97	486.97	486.97	486.97	104.92	200.86	486.97
	ACUMULADO DEL TRIMESTRE			104.32			382.65			0.00			486.97

L.C. GABRIEL GALVÁN PARDO  
SECRETARIO ADMINISTRATIVO

ING. JAIME CALINES PÉREZ  
DIRECTOR DE PLANEACIÓN

L.C. GABRIEL GALVÁN PARDO  
ENCARGADO DE LA RECTORÍA

Cálculo de porcentajes								
486.97								
21 %			79%			0%		
104.32			382.65			0.00		
Materiales y Suministros			Servicios Generales			Otros		
Enero	Febrero	Marzo	Enero	Febrero	Marzo	Enero	Febrero	Marzo
20.00	6.99	77.33	84.92	88.94	208.78	0.00	0.00	0.00
19%	7%	74%	22%	23%	55%	0%	0%	0%

APARTADO "ÚNICO" DEL ANEXO DE EJECUCIÓN QUE FORMA PARTE INTEGRANTE DEL CONVENIO DE APOYO FINANCIERO 2023

	MONTO TOTAL ANUAL DEL SUBSIDIO ORDINARIO, MDP	%	FRACCIÓN
SUELDOS DE PLANTILLA		0.00%	II
GASTOS	486.97	100.00%	III
TOTAL	<u>486.97</u>	100.00%	I


	TRIMESTRE	SUMA TOTAL
	PRIMERO	
PLANTILLA	0.00	0.00
GASTOS	3,255.00	3,255.00
	<u>3,255.00</u>	<u>3,255.00</u>

COMPROBACIÓN TRIMESTRAL		
FRACCIONES		
+	I	3,255.00
-	II	
-	III	486.97
=		<u>2,768.03</u>

Del 01 de enero al 31 de marzo de 2023  
(Miles de pesos)

### RESUMEN DE ESTADO DE ACTIVIDADES

	<b>MARZO</b>	
<b>INGRESOS</b>		
RECURSOS FEDERALES	3,255.00	100.00%
<b>TOTAL DE INGRESOS FEDERALES</b>	3,255.00	100.00%
<b>EGRESOS</b>		
PLANTILLA	1,598.98	76.65%
MATERIALES SUMINISTROS	1 04.32	5.00%
GASTOS GENERALES	382.65	18.34%
OTROS	0.00	0.00%
<b>TOTAL DE EGRESOS FEDERALES</b>	2,085.94	100.00%
<b>UTILIDAD O PÉRDIDA</b>	1,169.06	35.92%

  
 L.C. GABRIEL GALVÁN PARDO  
 SECRETARIO ADMINISTRATIVO

  
 L.C. GABRIEL GALVÁN PARDO  
 ENCARGADO DE LA RECTORÍA

**NOTA:**

La información presentada en este formato, no exime la entrega de la Fracción IV, "Los estados de situación financiera, analítico, así como el de origen y aplicación de recursos públicos federales", mismos que deberán anexar en la entrega trimestral.

# Universidad Intercultural del Estado de Hidalgo Hidalgo

## Estado de Actividades

Del 01/ene./2023 al 31/mar./2023

(Cifras en Pesos)


Usu: supervisor

Rep: rptEstadoActividades

Fecha y hora de Impresión | 05/abr./2023  
08:14 p. m.

Concepto	2023	2022
<b>INGRESOS Y OTROS BENEFICIOS</b>		
<b>INGRESOS DE GESTIÓN</b>	<b>\$152,576.07</b>	<b>\$399,306.82</b>
PRODUCTOS	\$14.07	\$15,303.82
INGRESOS POR VENTA DE BIENES Y PRESTACIÓN DE SERVICIOS	\$152,562.00	\$384,003.00
<b>PARTICIPACIONES, APORTACIONES, CONVENIOS, INCENTIVOS DERIVADOS DE LA COLABORACIÓN FISCAL, FONDOS DISTINTOS DE APORTACIONES, TRANSFERENCIAS, ASIGNACIONES, SUBSIDIOS Y SUBVENCIONES, Y PENSIONES Y JUBILACIONES</b>	<b>\$7,585,377.00</b>	<b>\$28,765,564.63</b>
TRANSFERENCIAS, ASIGNACIONES, SUBSIDIOS Y SUBVENCIONES, Y PENSIONES Y JUBILACIONES	\$7,585,377.00	\$28,765,564.63
<b>OTROS INGRESOS Y BENEFICIOS</b>	<b>\$0.00</b>	<b>\$52,624.51</b>
INGRESOS FINANCIEROS	\$0.00	\$701.46
OTROS INGRESOS Y BENEFICIOS VARIOS	\$0.00	\$51,923.05
<b>Total de Ingresos y Otros Beneficios</b>	<b>\$7,737,953.07</b>	<b>\$29,217,495.96</b>
<b>GASTOS Y OTRAS PÉRDIDAS</b>		
<b>GASTOS DE FUNCIONAMIENTO</b>	<b>\$4,707,736.10</b>	<b>\$26,331,653.91</b>
SERVICIOS PERSONALES	\$3,786,868.18	\$18,614,689.24
MATERIALES Y SUMINISTROS	\$165,977.09	\$2,849,056.13
SERVICIOS GENERALES	\$754,890.83	\$4,867,908.54
<b>TRANSFERENCIAS, ASIGNACIONES, SUBSIDIOS Y OTRAS AYUDAS</b>	<b>\$428,289.40</b>	<b>\$1,563,300.26</b>
AYUDAS SOCIALES	\$428,289.40	\$1,563,300.26
<b>OTROS GASTOS Y PÉRDIDAS EXTRAORDINARIAS</b>	<b>\$0.00</b>	<b>\$799,130.32</b>
ESTIMACIONES, DEPRECIACIONES, DETERIOROS, OBSOLESCENCIA Y AMORTIZACIONES	\$0.00	\$799,130.32
<b>Total de Gastos y otras Pérdidas</b>	<b>\$5,136,025.50</b>	<b>\$28,694,084.49</b>
<b>Resultado del Ejercicio (Ahorro/Desahorro)</b>	<b>\$2,601,927.57</b>	<b>\$523,411.47</b>

“Bajo protesta de decir verdad declaramos que los Estados Financieros y sus notas, son razonablemente correctos y son de nuestra responsabilidad del emisor”.

  
 L.C. JUAN MANUEL RAMÍREZ SOLARES  
 SUBDIRECTOR DE ADMINISTRACIÓN

  
 L.C. GABRIEL GALVAN PARDO  
 SECRETARIO ADIV. / ENCARGADO DE LA RECTORÍA



	2023	2022		2023	2022
<b>ACTIVO</b>			<b>PASIVO</b>		
<u>ACTIVO CIRCULANTE</u>	<u>\$9,268,398.27</u>	<u>\$10,411,688.58</u>	<u>PASIVO CIRCULANTE</u>	<u>\$676,896.13</u>	<u>\$3,059,994.63</u>
EFFECTIVO Y EQUIVALENTES	\$7,965,749.00	\$9,115,090.31	CUENTAS POR PAGAR A CORTO PLAZO	\$676,896.13	\$3,059,994.63
DERECHOS A RECIBIR EFECTIVO O EQUIVALENTES	\$252.91	\$201.91	<b>Total de Pasivos Circulantes</b>	<b>\$676,896.13</b>	<b>\$3,059,994.63</b>
DERECHOS A RECIBIR BIENES O SERVICIOS	\$1,302,396.36	\$1,296,396.36	<u>PASIVO NO CIRCULANTE</u>	<u>\$0.00</u>	<u>\$0.00</u>
<b>Total de Activos Circulantes</b>	<b>\$9,268,398.27</b>	<b>\$10,411,688.58</b>	<b>Total del Pasivo</b>	<b>\$676,896.13</b>	<b>\$3,059,994.63</b>
<u>ACTIVO NO CIRCULANTE</u>	<u>\$82,122,961.30</u>	<u>\$82,122,961.30</u>	<b>HACIENDA PÚBLICA/ PATRIMONIO</b>		
BIENES INMUEBLES, INFRAESTRUCTURA Y CONSTRUCC	\$69,978,602.93	\$69,978,602.93	<u>HACIENDA PÚBLICA/PATRIMONIO CONTRIBUIDO</u>	<u>\$63,194,120.52</u>	<u>\$63,194,120.52</u>
BIENES MUEBLES	\$20,320,817.48	\$20,320,817.48	DONACIONES DE CAPITAL	\$61,586,288.52	\$61,586,288.52
ACTIVOS INTANGIBLES	\$453,886.50	\$453,886.50	ACTUALIZACIÓN DE LA HACIENDA PÚBLICA/PATRIMONIO	\$1,607,832.00	\$1,607,832.00
DEPRECIACIÓN, DETERIORO Y AMORTIZACIÓN ACUMUL	-\$8,630,345.61	-\$8,630,345.61	<u>HACIENDA PÚBLICA /PATRIMONIO GENERADO</u>	<u>\$27,520,342.92</u>	<u>\$26,280,534.73</u>
<b>Total de Activos No Circulantes</b>	<b>\$82,122,961.30</b>	<b>\$82,122,961.30</b>	RESULTADOS DEL EJERCICIO (AHORRO/ DESAHORRO)	\$2,601,927.57	\$523,411.47
<b>Total del Activo</b>	<b>\$91,391,359.57</b>	<b>\$92,534,649.88</b>	RESULTADOS DE EJERCICIOS ANTERIORES	\$21,796,707.56	\$22,635,415.47
			RESERVAS	\$3,121,707.79	\$3,121,707.79
			<u>EXCESO O INSUFICIENCIA EN LA ACTUALIZACIÓN DE LA HACIENDA PÚBLICA/PATRIMONIO</u>	<u>\$0.00</u>	<u>\$0.00</u>
			<b>Total Hacienda Pública/Patrimonio</b>	<b>\$90,714,463.44</b>	<b>\$89,474,655.25</b>
			<b>Total del Pasivo y Hacienda Pública/Patrimonio</b>	<b>\$91,391,359.57</b>	<b>\$92,534,649.88</b>

"Bajo protesta de decir verdad declaramos que los Estados Financieros y sus notas, son razonablemente correctos y son responsabilidad del emisor".

L.C. JUAN MANUEL RAMÍREZ SOLARES  
SUBDIRECTOR DE ADMINISTRACIÓN

L.C. GABRIEL GALVÁN PARDO  
SECRETARIO ADTVO. / ENCARGADO DE LA RECTORÍA

**DESTINO DE LOS RECURSOS FEDERALES QUE RECIBEN UNIVERSIDADES E INSTITUCIONES DE EDUCACIÓN MEDIA SUPERIOR Y SUPERIOR**

En términos del artículo 37, fracción V, del Decreto de Presupuesto de Egresos de la Federación para el Ejercicio Fiscal **2023**

Información desagregada sobre matrícula

La información presentada es acumulada al periodo que se reporta

Del 01 de enero al 31 de marzo de 2023

Universidad / Institución	U. Intercultural del Edo. de Hidalgo
---------------------------	--------------------------------------

CONSOLIDADO			
Nivel Educativo	Número de Alumnos		
	Primer Ingreso	Reingreso	Total
Medio Superior			0
Técnico Superior Universitario			0
Licenciatura	208	223	431
Especialidad			0
Maestría			0
Doctorado			0
Otros			0
:			0
:			0
:			0
			0
<b>TOTAL</b>	<b>208</b>	<b>223</b>	<b>431</b>

Nivel Educativo	Escuela/Facultad/Centro	Municipio	Programa/Carrera	Número de Alumnos		
				Primer Ingreso	Reingreso	Total
Licenciatura	Universidad Intercultural del Estado de Hidalgo	Tenango de Doria	Arte y Diseño Digital	23	35	58
Licenciatura	Universidad Intercultural del Estado de Hidalgo	Tenango de Doria	Derecho Intercultural	28	34	62
Licenciatura	Universidad Intercultural del Estado de Hidalgo	Tenango de Doria	Desarrollo Sustentable	0	20	20
Licenciatura	Universidad Intercultural del Estado de Hidalgo	Tenango de Doria	Enfermería	85	72	157

**DESTINO DE LOS RECURSOS FEDERALES QUE RECIBEN UNIVERSIDADES E INSTITUCIONES DE EDUCACIÓN MEDIA SUPERIOR Y SUPERIOR**

En términos del artículo 37, fracción V, del Decreto de Presupuesto de Egresos de la Federación para el Ejercicio Fiscal **2023**

Información desagregada sobre matrícula

La información presentada es acumulada al periodo que se reporta

Del 01 de enero al 31 de marzo de 2023

Universidad / Institución		U. Intercultural del Edo. de Hidalgo				
Licenciatura	Universidad Intercultural del Estado de Hidalgo	Tenango de Doria	Lengua y Cultura	6	4	10
Licenciatura	Universidad Intercultural del Estado de Hidalgo	Tenango de Doria	Médico Cirujano	31	0	31
Licenciatura	Universidad Intercultural del Estado de Hidalgo	Tenango de Doria	Producción Agropecuaria Sustentable	26	40	66
Licenciatura	Universidad Intercultural del Estado de Hidalgo	Tenango de Doria	Turismo Alternativo	9	18	27
<b>TOTAL</b>				<b>208</b>	<b>223</b>	<b>431</b>

Mtro. Mario Ángeles Guillermo  
Jefe de Departamento de Servicios  
Escolares



SERVICIOS  
ESCOLARES