

No. Oficio Rect. I/163/2023


DRA. CARMEN ENEDINA RODRÍGUEZ ARMENTA
DIRECTORA GENERAL DE EDUCACION
SUPERIOR UNIVERSITARIA
P R E S E N T E.

Se envía información de la Universidad Autónoma de Aguascalientes correspondiente al 1er. trimestre de 2023, para dar cumplimiento en lo señalado en el artículo 37 fracc. I, II, III, IV, Y V del Presupuesto de Egresos de la Federación. Solicitada con el oficio 511/2023-0674-1.

Sin más por el momento se envía el presente para los efectos legales a que haya lugar, aprovecho la oportunidad para enviarle un cordial saludo,

A T E N T A M E N T E

“SE LUMEN PROFERRE”
Aguascalientes, Ags., abril 10 de 2023.



c.c.p.-MTRO. EN M.E. JUAN JOSÉ SHAADI RODRÍGUEZ - Secretario General
c.c.p.-M. EN IMP. JORGE HUMBERTO LÓPEZ REYNOSO - Director General de Finanzas de la Universidad Autónoma de Aguascalientes.
c.c.p.- DRA. EN C. A. ELENA PATRICIA MOJICA CARRILLO - Directora General de Planeación y Desarrollo de la Universidad Autónoma de Aguascalientes.
c.c.p.- C.P. GERMÁN RAMÍREZ ORTIZ- Contralor de la Universidad Autónoma de Aguascalientes.
c.c.p.- Archivo

DESTINO DE LOS RECURSOS FEDERALES QUE RECIBEN UNIVERSIDADES E INSTITUCIONES DE EDUCACIÓN MEDIA SUPERIOR Y SUPERIOR

En términos del artículo 37, fracción I del Decreto de Presupuesto de Egresos de la Federación para el Ejercicio Fiscal 2023

Programas y cumplimiento de metas

La información presentada es acumulada al periodo que se reporta


Enero - Diciembre 2023

Fracción I

| Nombre de la Universidad | Programas PEF/2023 | A R/M | PRIMER TRIMESTRE DEL 2023 | | | NOTA | SEGUNDO TRIMESTRE DEL 2023 | | | NOTA | TERCER TRIMESTRE DEL 2023 | | | NOTA | CUARTO TRIMESTRE DEL 2023 | | | NOTA |
|---|---|----------|---|------------|------------|------|---|------------|------------|------|---|------------|------------|------|---|------------|------------|------|
| | | | LOS PROGRAMAS A LOS QUE SE DESTINEN LOS RECURSOS FEDERALES (MILES DE PESOS) | | | | LOS PROGRAMAS A LOS QUE SE DESTINEN LOS RECURSOS FEDERALES (MILES DE PESOS) | | | | LOS PROGRAMAS A LOS QUE SE DESTINEN LOS RECURSOS FEDERALES (MILES DE PESOS) | | | | LOS PROGRAMAS A LOS QUE SE DESTINEN LOS RECURSOS FEDERALES (MILES DE PESOS) | | | |
| | | | Enero | Febrero | Marzo | | Abril | Mayo | Junio | | Julio | Agosto | Septiembre | | Octubre | Noviembre | Diciembre | |
| U de A g u a s c a l i e n t e s | SUBSIDIOS FEDERALES PARA ORGANISMOS DESCENTRALIZADOS ESTATALES U006 | A | 0.00 | 138,302.00 | 251,889.00 | | 251,889.00 | 251,889.00 | 251,889.00 | | 251,889.00 | 251,889.00 | 251,889.00 | | 251,889.00 | 251,889.00 | 251,889.00 | |
| | | R/M | 0.00 | 138,302.00 | 113,587.00 | | 0.00 | 0.00 | 0.00 | | 0.00 | 0.00 | 0.00 | | 0.00 | 0.00 | 0.00 | |
| | PROGRAMA PARA EL DESARROLLO PROFESIONAL DOCENTE (PRODEP) S247 | A | 0.00 | 0.00 | 0.00 | | 0.00 | 0.00 | 0.00 | | 0.00 | 0.00 | 0.00 | | 0.00 | 0.00 | 0.00 | |
| | | R/M | 0.00 | 0.00 | 0.00 | | 0.00 | 0.00 | 0.00 | | 0.00 | 0.00 | 0.00 | | 0.00 | 0.00 | 0.00 | |
| | EXTRAORDINARIO U006 | A | 0.00 | 0.00 | 0.00 | | 0.00 | 0.00 | 0.00 | | 0.00 | 0.00 | 0.00 | | 0.00 | 0.00 | 0.00 | |
| | | R/M | 0.00 | 0.00 | 0.00 | | 0.00 | 0.00 | 0.00 | | 0.00 | 0.00 | 0.00 | | 0.00 | 0.00 | 0.00 | |
| | AAA | A | 0.00 | 0.00 | 0.00 | | 0.00 | 0.00 | 0.00 | | 0.00 | 0.00 | 0.00 | | 0.00 | 0.00 | 0.00 | |
| | | R/M | 0.00 | 0.00 | 0.00 | | 0.00 | 0.00 | 0.00 | | 0.00 | 0.00 | 0.00 | | 0.00 | 0.00 | 0.00 | |
| | BBB | A | 0.00 | 0.00 | 0.00 | | 0.00 | 0.00 | 0.00 | | 0.00 | 0.00 | 0.00 | | 0.00 | 0.00 | 0.00 | |
| | | R/M | 0.00 | 0.00 | 0.00 | | 0.00 | 0.00 | 0.00 | | 0.00 | 0.00 | 0.00 | | 0.00 | 0.00 | 0.00 | |
| | CCC | A | 0.00 | 0.00 | 0.00 | | 0.00 | 0.00 | 0.00 | | 0.00 | 0.00 | 0.00 | | 0.00 | 0.00 | 0.00 | |
| | | R/M | 0.00 | 0.00 | 0.00 | | 0.00 | 0.00 | 0.00 | | 0.00 | 0.00 | 0.00 | | 0.00 | 0.00 | 0.00 | |
| | A | 0.00 | 0.00 | 0.00 | | 0.00 | 0.00 | 0.00 | | 0.00 | 0.00 | 0.00 | | 0.00 | 0.00 | 0.00 | | |
| | R/M | 0.00 | 0.00 | 0.00 | | 0.00 | 0.00 | 0.00 | | 0.00 | 0.00 | 0.00 | | 0.00 | 0.00 | 0.00 | | |
| SUMA DEL MES | | | 0.00 | 138,302.00 | 113,587.00 | | 0.00 | 0.00 | 0.00 | | 0.00 | 0.00 | 0.00 | | 0.00 | 0.00 | 0.00 | |
| SUMAS ACUMULADAS | | | 0.00 | 138,302.00 | 251,889.00 | | 251,889.00 | 251,889.00 | 251,889.00 | | 251,889.00 | 251,889.00 | 251,889.00 | | 251,889.00 | 251,889.00 | 251,889.00 | |
| ACUMULADO DEL TRIMESTRE | | | | | 251,889.00 | | | 0.00 | | | | | 0.00 | | | | 0.00 | |


TESORERO GENERAL / DIRECTOR ADMIN


DIRECTOR DE PLANEACIÓN


RECTOR

RECURSOS FEDERALES QUE SE RECIBERON INCLUYENDO SUBSIDIOS EXTRAORDINARIOS. DANDO CUMPLIMIENTO AL ARTICULO 37 DEL PRESUPUESTO DE EGRESOS DE LA FEDERACION PARA 2023, DEBERA PRESENTARSE EN LAS FRACCIONES I, II Y III. EL ORGANISMO DE CONTROL INTERNO DE LA INSTITUCION SERA EL RESPONSABLE DE VALIDAR LA INFORMACION PRESENTADA AL C. RECTOR(A) DE LOS RECURSOS MNSTRADOS EN EL PRESENTE EJERCICIO.

A "Acumulado"
R/M = Recursos Federales Mensuales (Subsidios Ordinario y Extraordinarios 2023)

DESTINO DE LOS RECURSOS FEDERALES QUE RECIBEN UNIVERSIDADES E INSTITUCIONES DE EDUCACIÓN MEDIA SUPERIOR Y SUPERIOR

En términos del artículo 37, fracción II del Decreto de Presupuesto de Egresos de la Federación para el Ejercicio Fiscal 2023

Costo de la plantilla de personal

La información presentada es acumulada al periodo que se reporta

Periodo del 01 de enero al 31 de marzo de 2023

| Fracción II | | | | | | | | | | PRIMER TRIMESTRE 2023 | | | | |
|---------------------------|--|----------------------------------|------------------------------|---------|---------|------------------|---------|-------|-------------------------|-----------------------|-------------------------------------|------------|------------|----------------------|
| Universidad / Institución | Estructura de la Plantilla (Desagregada) | | | | | | | | | | Costo total de la plantilla (Pesos) | | | |
| | Categoría | Tipo de personal | Costo unitario bruto (pesos) | | | Número de plazas | | | Responsabilidad laboral | Ubicación | Enero | Febrero | Marzo | Acumulado ene. a mzo |
| | | | Enero | Febrero | Marzo | Enero | Febrero | Marzo | | | | | | |
| U. A. de Aguascalientes | Nivel 1 A | Administrativo de Confianza | 0 | 87,674 | 75,611 | 11 | 10 | 10 | | | 0 | 876,738 | 756,107 | 1,632,845 |
| | Nivel 1 N | Administrativo de Confianza | 0 | 88,730 | 77,616 | 2 | 2 | 2 | | | 0 | 177,460 | 155,232 | 332,693 |
| | Nivel 2 A | Administrativo de Confianza | 0 | 59,070 | 50,895 | 43 | 40 | 41 | | | 0 | 2,362,813 | 2,088,714 | 4,449,527 |
| | Nivel 2 B | Administrativo de Confianza | 0 | 49,557 | 42,887 | 19 | 20 | 21 | | | 0 | 991,134 | 900,630 | 1,891,765 |
| | Nivel 2 N | Administrativo de Confianza | 0 | 40,770 | 35,175 | 41 | 41 | 44 | | | 0 | 1,671,554 | 1,647,714 | 3,219,268 |
| | Nivel 3 A | Administrativo de Confianza | 0 | 55,291 | 48,596 | 51 | 51 | 51 | | | 0 | 2,819,856 | 2,478,372 | 5,298,228 |
| | Nivel 3 B | Administrativo de Confianza | 0 | 40,948 | 34,964 | 26 | 25 | 24 | | | 0 | 1,023,690 | 839,607 | 1,863,297 |
| | Nivel 3 N | Administrativo de Confianza | 0 | 35,142 | 30,539 | 81 | 82 | 87 | | | 0 | 2,881,660 | 2,656,935 | 5,538,595 |
| | Nivel 4 A | Administrativo de Confianza | 0 | 49,203 | 47,275 | 44 | 46 | 46 | | | 0 | 2,263,351 | 2,174,647 | 4,437,998 |
| | Nivel 4 B | Administrativo de Confianza | 0 | 39,647 | 32,222 | 50 | 50 | 50 | | | 0 | 1,982,332 | 1,611,103 | 3,593,435 |
| | Nivel 4 N | Administrativo de Confianza | 0 | 30,067 | 25,350 | 93 | 90 | 89 | | | 0 | 2,706,062 | 2,256,139 | 4,962,201 |
| | Nivel 5 A | Administrativo de Confianza | 0 | 42,614 | 39,780 | 43 | 41 | 40 | | | 0 | 1,747,159 | 1,591,187 | 3,338,347 |
| | Nivel 5 B | Administrativo de Confianza | 0 | 30,552 | 27,242 | 79 | 79 | 79 | | | 0 | 2,413,572 | 2,152,104 | 4,565,676 |
| | Nivel 5 C | Administrativo de Confianza | 0 | 26,920 | 23,583 | 2 | 2 | 2 | | | 0 | 53,840 | 47,166 | 101,006 |
| | Nivel 5 N | Administrativo de Confianza | 0 | 24,147 | 20,968 | 117 | 119 | 126 | | | 0 | 2,873,452 | 2,641,970 | 5,515,422 |
| | Nivel 6 A | Administrativo de Confianza | 0 | 32,314 | 28,160 | 10 | 10 | 10 | | | 0 | 323,143 | 281,603 | 604,746 |
| | Nivel 6 B | Administrativo de Confianza | 0 | 26,728 | 21,279 | 52 | 50 | 49 | | | 0 | 1,336,395 | 1,042,666 | 2,379,061 |
| | Nivel 6 C | Administrativo de Confianza | 0 | 24,405 | 21,112 | 6 | 6 | 6 | | | 0 | 146,428 | 126,671 | 273,098 |
| | Nivel 6 N | Administrativo de Confianza | 0 | 17,150 | 14,862 | 25 | 24 | 25 | | | 0 | 411,597 | 371,562 | 783,159 |
| | Nivel I MAX | Administrativo Sindicalizado | 0 | 16,539 | 13,201 | 29 | 28 | 25 | | | 0 | 463,101 | 330,025 | 793,126 |
| | Nivel III MAX | Administrativo Sindicalizado | 0 | 16,428 | 14,357 | 8 | 8 | 8 | | | 0 | 131,424 | 114,857 | 246,281 |
| | Nivel III MED | Administrativo Sindicalizado | 0 | 15,253 | 13,708 | 47 | 50 | 50 | | | 0 | 762,658 | 685,397 | 1,448,055 |
| | Nivel IV MAX | Administrativo Sindicalizado | 0 | 16,280 | 13,713 | 9 | 8 | 9 | | | 0 | 130,237 | 123,419 | 253,656 |
| | Nivel IV MED | Administrativo Sindicalizado | 0 | 17,396 | 13,180 | 55 | 53 | 55 | | | 0 | 922,010 | 724,882 | 1,646,892 |
| | Nivel IV MIN | Administrativo Sindicalizado | 0 | 16,015 | 13,798 | 3 | 3 | 3 | | | 0 | 48,044 | 41,395 | 89,439 |
| | Nivel IX MAX | Administrativo Sindicalizado | 0 | 24,420 | 22,931 | 9 | 9 | 9 | | | 0 | 219,776 | 206,383 | 426,159 |
| | Nivel IX MIN | Administrativo Sindicalizado | 0 | 20,553 | 16,948 | 20 | 19 | 21 | | | 0 | 390,499 | 355,903 | 746,402 |
| | Nivel V MAX | Administrativo Sindicalizado | 0 | 27,026 | 23,125 | 5 | 5 | 5 | | | 0 | 135,130 | 116,627 | 251,757 |
| | Nivel V MED | Administrativo Sindicalizado | 0 | 16,377 | 16,695 | 15 | 16 | 16 | | | 0 | 262,033 | 267,117 | 529,150 |
| | Nivel V MIN | Administrativo Sindicalizado | 0 | 22,759 | 20,559 | 5 | 5 | 5 | | | 0 | 113,796 | 102,784 | 216,580 |
| | Nivel VI MAX | Administrativo Sindicalizado | 0 | 16,239 | 16,525 | 21 | 23 | 23 | | | 0 | 373,502 | 380,083 | 753,586 |
| | Nivel VI MED | Administrativo Sindicalizado | 0 | 14,687 | 14,227 | 28 | 27 | 30 | | | 0 | 396,548 | 426,799 | 823,346 |
| | Nivel VI MIN | Administrativo Sindicalizado | 0 | 20,054 | 17,295 | 9 | 8 | 8 | | | 0 | 160,429 | 138,357 | 298,787 |
| | Nivel VII MAX | Administrativo Sindicalizado | 0 | 19,679 | 17,055 | 141 | 138 | 143 | | | 0 | 2,715,669 | 2,438,927 | 5,154,596 |
| | Nivel VII MED | Administrativo Sindicalizado | 0 | 19,550 | 17,117 | 12 | 12 | 12 | | | 0 | 234,596 | 205,408 | 440,004 |
| | Nivel VII MIN | Administrativo Sindicalizado | 0 | 27,005 | 21,769 | 104 | 103 | 103 | | | 0 | 2,781,465 | 2,242,215 | 5,023,680 |
| | Nivel VIII MAX | Administrativo Sindicalizado | 0 | 25,075 | 23,114 | 20 | 20 | 20 | | | 0 | 501,493 | 462,288 | 963,782 |
| | Nivel VIII MED | Administrativo Sindicalizado | 0 | 20,057 | 15,883 | 20 | 19 | 21 | | | 0 | 381,090 | 333,542 | 714,632 |
| | Nivel VIII MIN | Administrativo Sindicalizado | 0 | 20,087 | 20,699 | 15 | 15 | 16 | | | 0 | 301,311 | 331,161 | 632,472 |
| | Nivel X MED | Administrativo Sindicalizado | 0 | 26,576 | 23,441 | 4 | 4 | 4 | | | 0 | 106,303 | 93,762 | 200,065 |
| | Nivel 1 A | Directivo | 0 | 226,377 | 196,613 | 1 | 1 | 1 | | | 0 | 226,377 | 196,613 | 422,990 |
| | Nivel 2 A | Directivo | 0 | 189,213 | 163,384 | 1 | 1 | 1 | | | 0 | 189,213 | 163,384 | 352,597 |
| | Nivel 3 A | Directivo | 0 | 166,584 | 133,246 | 17 | 17 | 17 | | | 0 | 2,831,931 | 2,265,174 | 5,097,105 |
| | Nivel 1 A | Jefe de Departamento | 0 | 117,109 | 90,450 | 21 | 22 | 22 | | | 0 | 2,576,395 | 1,989,900 | 4,566,296 |
| | Nivel 1 B | Jefe de Departamento | 0 | 129,151 | 114,234 | 1 | 1 | 1 | | | 0 | 129,151 | 114,234 | 243,385 |
| | Nivel 1 C | Jefe de Departamento | 0 | 112,818 | 95,262 | 2 | 2 | 2 | | | 0 | 225,636 | 190,523 | 416,159 |
| | Nivel 2 A | Jefe de Departamento | 0 | 72,372 | 67,433 | 15 | 17 | 14 | | | 0 | 1,230,326 | 944,055 | 2,174,381 |
| | Nivel 2 B | Jefe de Departamento | 0 | 126,350 | 78,848 | 3 | 3 | 3 | | | 0 | 379,050 | 236,544 | 615,594 |
| | Nivel 2 C | Jefe de Departamento | 0 | 109,929 | 99,656 | 4 | 5 | 4 | | | 0 | 549,644 | 398,625 | 948,270 |
| | 201 | Profesor Investigador Asociado A | 0 | 19,424 | 12,718 | 819 | 853 | 895 | | | 0 | 16,568,300 | 11,382,890 | 27,951,190 |
| | 201 | Profesor Investigador Asociado A | 0 | 29,263 | 19,673 | 23 | 21 | 24 | | | 0 | 614,524 | 472,147 | 1,086,671 |
| | 201 | Profesor Investigador Asociado A | 0 | 48,593 | 34,544 | 30 | 29 | 29 | | | 0 | 1,409,205 | 1,001,771 | 2,410,976 |
| | 201 | Profesor Investigador Asociado C | 0 | 22,597 | 14,614 | 2 | 1 | 1 | | | 0 | 22,597 | 14,614 | 37,211 |
| | 201 | Profesor Investigador Titular A | 0 | 31,082 | 21,868 | 25 | 22 | 20 | | | 0 | 683,795 | 437,369 | 1,121,165 |
| | 201 | Profesor Investigador Titular A | 0 | 35,301 | 27,655 | 5 | 4 | 4 | | | 0 | 141,205 | 110,621 | 251,826 |
| | 201 | Profesor Investigador Titular A | 0 | 69,624 | 59,147 | 10 | 10 | 12 | | | 0 | 696,243 | 709,760 | 1,406,002 |
| | 201 | Profesor Investigador Titular B | 0 | 32,494 | 26,090 | 84 | 63 | 60 | | | 0 | 2,047,123 | 1,565,381 | 3,612,504 |
| | 201 | Profesor Investigador Titular B | 0 | 51,813 | 39,855 | 7 | 6 | 6 | | | 0 | 310,876 | 239,132 | 550,008 |

DESTINO DE LOS RECURSOS FEDERALES QUE RECIBEN UNIVERSIDADES E INSTITUCIONES DE EDUCACIÓN MEDIA SUPERIOR Y SUPERIOR

En términos del artículo 37, fracción II del Decreto de Presupuesto de Egresos de la Federación para el Ejercicio Fiscal 2023

Costo de la plantilla de personal

La información presentada es acumulada al periodo que se reporta

Periodo del 01 de enero al 31 de marzo de 2023

Fracción II

PRIMER TRIMESTRE 2023

Estructura de la Plantilla (Desagregada)

| Universidad / Institución | Categoría | Tipo de personal | Costo unitario bruto (pesos) | | | Número de plazas | | | Responsabilidad laboral | Ubicación | Costo total de la plantilla (Pesos) | | | |
|---------------------------|-----------|---------------------------------|------------------------------|---------|---------|------------------|---------|-------|-------------------------|-----------|---|----------------|----------------|----------------------|
| | | | Enero | Febrero | Marzo | Enero | Febrero | Marzo | | | Enero | Febrero | Marzo | Acumulado ene. a mzo |
| | | | | | | | | | | | | | | |
| U. A. de Aguascalientes | | | | | | | | | | | | | | |
| ✓ ✓ ✓ | 201 | Profesor Investigador Titular B | 0 | 73,914 | 67,622 | 37 | 38 | 38 | | | 0 | 2,808,733 | 2,569,640 | 5,378,372 |
| ✓ ✓ ✓ | 201 | Profesor Investigador Titular C | 0 | 42,439 | 34,164 | 298 | 271 | 263 | | | 0 | 11,501,027 | 8,985,242 | 20,486,269 |
| ✓ ✓ ✓ | 201 | Profesor Investigador Titular C | 0 | 185,062 | 126,722 | 11 | 11 | 11 | | | 0 | 2,035,678 | 1,393,942 | 3,429,620 |
| ✓ ✓ ✓ | 201 | Profesor Investigador Titular C | 0 | 59,755 | 52,279 | 73 | 77 | 65 | | | 0 | 4,601,133 | 3,398,139 | 7,999,272 |
| ✓ ✓ ✓ | 201 | Profesor Investigador Titular C | 0 | 108,987 | 97,279 | 308 | 316 | 309 | | | 0 | 34,439,965 | 30,059,184 | 64,499,149 |
| ✓ ✓ ✓ | 201 | Técnico Académico Asistente A | 0 | 21,486 | 14,499 | 155 | 157 | 168 | | | 0 | 3,373,354 | 2,435,763 | 5,809,117 |
| ✓ ✓ ✓ | 201 | Técnico Académico Asistente A | 0 | 24,649 | 15,133 | 5 | 8 | 8 | | | 0 | 197,188 | 121,067 | 318,255 |
| ✓ ✓ ✓ | 201 | Técnico Académico Asistente A | 0 | 33,903 | 22,351 | 16 | 18 | 19 | | | 0 | 610,260 | 424,671 | 1,034,930 |
| ✓ ✓ ✓ | 201 | Técnico Académico Asistente C | 0 | 26,202 | 19,201 | 1 | 1 | 1 | | | 0 | 26,202 | 19,201 | 45,403 |
| ✓ ✓ ✓ | 201 | Técnico Académico Asociado A | 0 | 34,604 | 24,619 | 2 | 2 | 2 | | | 0 | 69,207 | 49,238 | 118,446 |
| ✓ ✓ ✓ | 201 | Técnico Académico Asociado A | 0 | 41,695 | 32,846 | 9 | 9 | 9 | | | 0 | 375,259 | 295,614 | 670,873 |
| ✓ ✓ ✓ | 201 | Técnico Académico Asociado B | 0 | 33,856 | 24,869 | 4 | 4 | 4 | | | 0 | 135,425 | 99,476 | 234,901 |
| ✓ ✓ ✓ | 201 | Técnico Académico Asociado B | 0 | 50,075 | 37,765 | 5 | 4 | 4 | | | 0 | 200,300 | 151,062 | 351,361 |
| ✓ ✓ ✓ | 201 | Técnico Académico Asociado C | 0 | 84,619 | 70,933 | 4 | 4 | 4 | | | 0 | 338,478 | 283,731 | 622,209 |
| ✓ ✓ ✓ | 201 | Técnico Académico Asociado C | 0 | 33,468 | 25,557 | 15 | 14 | 14 | | | 0 | 468,557 | 357,797 | 826,353 |
| ✓ ✓ ✓ | 201 | Técnico Académico Asociado C | 0 | 66,670 | 54,480 | 24 | 23 | 23 | | | 0 | 1,533,403 | 1,253,036 | 2,786,439 |
| | | | | | | | | | | | 0.00 | 134,139,109.60 | 110,168,031.30 | 244,307,141.10 |
| | | | | | | | | | | | 1er TRIMESTRE DE ENERO A MARZO DE 2023 (MILES DE PESOS) | | | 244,307.14 |
| | | | | | | | | | | | ACUMULADO A MARZO 2023 | | | 244,307.14 |


TESORERO GENERAL/DIRECTOR ADMON


DIRECTOR DE RECURSOS HUMANOS



DESTINO DE LOS RECURSOS FEDERALES QUE RECIBEN UNIVERSIDADES E INSTITUCIONES DE EDUCACIÓN MEDIA SUPERIOR Y SUPERIOR

En términos del artículo 37, fracción III, del Decreto de Presupuesto de Egresos de la Federación para el Ejercicio Fiscal 2023

Desglose del gasto corriente de operación


La información presentada es acumulada al periodo que se reporta

Del 01 de enero al 31 de marzo de 2023

| Fracción III | | | | | | | | | | | PRIMER TRIMESTRE 2023 | | |
|--|---|--------------------------|---------|-------|---------------------|---------|----------|----------|----------|----------|------------------------|---------------|-------------|
| Universidad / Institución | Programa | (Miles de pesos) | | | | | | | | | ACUMULADO A MARZO 2023 | | |
| | | Materiales y Suministros | | | Servicios Generales | | | Otros | | | Enero | Enero-Febrero | Enero-Marzo |
| | | Enero | Febrero | Marzo | Enero | Febrero | Marzo | Enero | Febrero | Marzo | | | |
| U - A - d e A g u a s c a l i e n t e s | SUBSIDIOS FEDERALES PARA ORGANISMOS DESCENTRALIZADOS ESTATALES U006 | 0.00 | 0.00 | 0.00 | 44.12 | 0.00 | 7,537.74 | 0.00 | 0.00 | 0.00 | 44.12 | 44.12 | 7,581.86 |
| | PROGRAMA PARA EL DESARROLLO PROFESIONAL DOCENTE (PRODEP) S247 | 0.00 | 0.00 | 0.00 | 0.00 | 0.00 | 0.00 | 0.00 | 0.00 | 0.00 | 0.00 | 0.00 | 0.00 |
| | EXTRAORDINARIO U006 | 0.00 | 0.00 | 0.00 | 0.00 | 0.00 | 0.00 | 0.00 | 0.00 | 0.00 | 0.00 | 0.00 | 0.00 |
| | AAA | 0.00 | 0.00 | 0.00 | 0.00 | 0.00 | 0.00 | 0.00 | 0.00 | 0.00 | 0.00 | 0.00 | 0.00 |
| | BBB | 0.00 | 0.00 | 0.00 | 0.00 | 0.00 | 0.00 | 0.00 | 0.00 | 0.00 | 0.00 | 0.00 | 0.00 |
| | CCC | 0.00 | 0.00 | 0.00 | 0.00 | 0.00 | 0.00 | 0.00 | 0.00 | 0.00 | 0.00 | 0.00 | 0.00 |
| | | 0.00 | 0.00 | 0.00 | 0.00 | 0.00 | 0.00 | 0.00 | 0.00 | 0.00 | 0.00 | 0.00 | 0.00 |
| | SUMA DEL MES | 0.00 | 0.00 | 0.00 | 44.12 | 0.00 | 7,537.74 | 0.00 | 0.00 | 0.00 | 44.12 | 44.12 | 7,581.86 |
| | SUMAS ACUMULADAS | 0.00 | 0.00 | 0.00 | 44.12 | 44.12 | 7,581.86 | 7,581.86 | 7,581.86 | 7,581.86 | 44.12 | 44.12 | 7,581.86 |
| | ACUMULADO DEL TRIMESTRE | | | 0.00 | | | 7,581.86 | | | 0.00 | | | 7,581.86 |



TESORERO GENERAL / DIRECTOR ADMÓN



DIRECTOR DE PLANEACIÓN


RECTOR

RESUMEN DE ESTADO DE ACTIVIDADES

| | MARZO | |
|------------------------------------|-------------------|----------------|
| INGRESOS | | |
| RECURSOS FEDERALES | 251,889.00 | 100.00% |
| TOTAL DE INGRESOS FEDERALES | 251,889.00 | 100.00% |
| EGRESOS | | |
| PLANTILLA | 244,307.14 | 96.99% |
| MATERIALES SUMINISTROS | 0.00 | 0.00% |
| GASTOS GENERALES | 7,581.86 | 3.01% |
| OTROS | 0.00 | 0.00% |
| TOTAL DE EGRESOS FEDERALES | 251,889.00 | 100.00% |
| UTILIDAD O PÉRDIDA | 0.00 | 0.00% |


Mtro. en I. Jorge Humberto López Reynoso
Director General de Finanzas


Dra. en Admón. Sandra Yesenia Pinzón Castro
Rector

NOTA:

La información presentada en este formato, no exime la entrega de la Fracción IV, "Los estados de situación financiera, analítico, así como el de origen y aplicación de recursos públicos federales", mismos que deberán anexar en la entrega trimestral.

Universidad Autónoma de Aguascalientes
Estado de Actividades
Del 01 de Enero al 31 de Enero 2023
(Cifras en Pesos)



| | 2023 | 2022 |
|---|--------------------|--------------------|
| INGRESOS Y OTROS BENEFICIOS | | |
| Ingresos de la Gestión: | 66,186,355 | 65,901,075 |
| Impuestos | 0 | 0 |
| Cuotas y Aportaciones de Seguridad Social | 0 | 0 |
| Contribuciones de Mejoras | 0 | 0 |
| Derechos | 0 | 0 |
| Productos | 0 | 0 |
| Aprovechamientos | 0 | 0 |
| Ingresos por Venta de Bienes y Prestación de Servicios | 66,186,355 | 65,901,075 |
| Participaciones, Aportaciones, Convenios, Incentivos Derivados de la Colaboración Fiscal, Fondos Distintos de Aportaciones, Transferencias, Asignaciones, Subsidios y Subvenciones, y Pensiones y Jubilaciones | 37,771,668 | 40,930,408 |
| Participaciones, Aportaciones, Convenios, Incentivos Derivados de la Colaboración Fiscal y Fondos Distintos de Aportaciones | 0 | -732,517 |
| Transferencias, Asignaciones, Subsidios y Subvenciones, y Pensiones y Jubilaciones | 37,771,668 | 41,662,925 |
| Otros Ingresos y Beneficios | 9,709,319 | 3,550,115 |
| Ingresos Financieros | 4,153,141 | 2,709,713 |
| Incremento de la Variación de Inventarios | 5,021 | 146,550 |
| Disminución del Exceso de Estimaciones por Pérdida o Deterioro u Obsolescencia | 0 | 0 |
| Disminución del Exceso de Provisiones | 0 | 0 |
| Otros Ingresos y Beneficios Varios | 5,551,157 | 693,851 |
| Total de Ingresos y Otros Beneficios | 113,667,341 | 110,381,598 |
| GASTOS Y OTRAS PERDIDAS | | |
| Gastos de Funcionamiento | 105,515,177 | 96,103,352 |
| Servicios Personales | 100,109,497 | 92,325,395 |
| Materiales y Suministros | 1,446,505 | 1,386,637 |
| Servicios Generales | 3,959,174 | 2,391,320 |
| Transferencias, Asignaciones, Subsidios y Otras Ayudas | 2,091,032 | 2,120,095 |
| Transferencias Internas y Asignaciones al Sector Público | 0 | 0 |
| Transferencias al Resto del Sector Público | 0 | 0 |
| Subsidios y Subvenciones | 0 | 0 |
| Ayudas Sociales | 260,797 | 316,550 |
| Pensiones y Jubilaciones | 0 | 0 |
| Transferencias a Fideicomisos, Mandatos y Contratos Análogos | 1,801,231 | 1,803,545 |
| Transferencias a la Seguridad Social | 0 | 0 |
| Donativos | 29,005 | 0 |
| Transferencias al Exterior | 0 | 0 |
| Participaciones y Aportaciones | 0 | 0 |
| Participaciones | 0 | 0 |
| Aportaciones | 0 | 0 |
| Convenios | 0 | 0 |
| Intereses, Comisiones y Otros Gastos de la Deuda Pública | 0 | 0 |
| Intereses de la Deuda Pública | 0 | 0 |
| Comisiones de la Deuda Pública | 0 | 0 |
| Gastos de la Deuda Pública | 0 | 0 |
| Costo por Coberturas | 0 | 0 |
| Apoyos Financieros | 0 | 0 |
| Otros Gastos y Pérdidas Extraordinarias | 54,623,940 | 784,632 |
| Estimaciones, Depreciaciones, Deterioros, Obsolescencia y Amortizaciones | 54,255,960 | 0 |
| Provisiones | 0 | 0 |
| Disminución de inventarios | 2,144 | 0 |
| Aumento por Insuficiencia de Estimaciones por Pérdida o Deterioro y Obsolescencia | 0 | 0 |
| Aumento por Insuficiencia de Provisiones | 0 | 0 |
| Otros Gastos | 365,837 | 784,632 |
| Inversión Pública | 0 | 0 |
| Inversión Pública No Capitalizable | 0 | 0 |
| Total de Gastos y Otras Pérdidas | 162,230,149 | 99,008,078 |
| Resultado del Ejercicio (Ahorro/Desahorro) | -48,562,808 | 11,373,521 |

Bajo protesta de decir verdad declaramos que los Estados Financieros y sus Notas son razonablemente correctos y responsabilidad del emisor


M. en IMP. JORGE HUMBERTO LÓPEZ REYNOSO
DIRECTOR GENERAL DE FINANZAS


C.P. ILDA LETICIA GONZALEZ SERNA
JEFE DE DEPARTAMENTO DE CONTABILIDAD

Universidad Autónoma de Aguascalientes
Estado de Actividades
Del 01 de Enero al 28 de Febrero 2023
(Cifras en Pesos)



| | 2023 | 2022 |
|---|---------------------|--------------------|
| INGRESOS Y OTROS BENEFICIOS | | |
| Ingresos de la Gestión: | 90,749,865 | 95,835,631 |
| Impuestos | 0 | 0 |
| Cuotas y Aportaciones de Seguridad Social | 0 | 0 |
| Contribuciones de Mejoras | 0 | 0 |
| Derechos | 0 | 0 |
| Productos | 0 | 0 |
| Aprovechamientos | 0 | 0 |
| Ingresos por Venta de Bienes y Prestación de Servicios | 90,749,865 | 95,835,631 |
| Participaciones, Aportaciones, Convenios, Incentivos Derivados de la Colaboración Fiscal, Fondos Distintos de Aportaciones, Transferencias, Asignaciones, Subsidios y Subvenciones, y Pensiones y Jubilaciones | 206,746,768 | 72,270,771 |
| Participaciones, Aportaciones, Convenios, Incentivos Derivados de la Colaboración Fiscal y Fondos Distintos de Aportaciones | 0 | -732,980 |
| Transferencias, Asignaciones, Subsidios y Subvenciones, y Pensiones y Jubilaciones | 206,746,768 | 73,003,751 |
| Otros Ingresos y Beneficios | 31,661,156 | 5,441,433 |
| Ingresos Financieros | 6,225,807 | 4,566,937 |
| Incremento de la Variación de Inventarios | 2,828,659 | 146,581 |
| Disminución del Exceso de Estimaciones por Pérdida o Deterioro u Obsolescencia | 0 | 0 |
| Disminución del Exceso de Provisiones | 0 | 0 |
| Otros Ingresos y Beneficios Varios | 22,606,690 | 727,915 |
| Total de Ingresos y Otros Beneficios | 329,157,789 | 173,547,835 |
| GASTOS Y OTRAS PERDIDAS | | |
| Gastos de Funcionamiento | 225,487,083 | 216,445,561 |
| Servicios Personales | 206,171,454 | 195,852,459 |
| Materiales y Suministros | 6,914,913 | 9,018,334 |
| Servicios Generales | 12,400,717 | 11,574,769 |
| Transferencias, Asignaciones, Subsidios y Otras Ayudas | 8,352,577 | 7,415,765 |
| Transferencias Internas y Asignaciones al Sector Público | 800 | 0 |
| Transferencias al Resto del Sector Público | 0 | 0 |
| Subsidios y Subvenciones | 0 | 0 |
| Ayudas Sociales | 1,533,375 | 785,419 |
| Pensiones y Jubilaciones | 0 | 0 |
| Transferencias a Fideicomisos, Mandatos y Contratos Análogos | 6,789,397 | 6,598,700 |
| Transferencias a la Seguridad Social | 0 | 0 |
| Donativos | 29,005 | 31,645 |
| Transferencias al Exterior | 0 | 0 |
| Participaciones y Aportaciones | 0 | 0 |
| Participaciones | 0 | 0 |
| Aportaciones | 0 | 0 |
| Convenios | 0 | 0 |
| Intereses, Comisiones y Otros Gastos de la Deuda Pública | 0 | 0 |
| Intereses de la Deuda Pública | 0 | 0 |
| Comisiones de la Deuda Pública | 0 | 0 |
| Gastos de la Deuda Pública | 0 | 0 |
| Costo por Coberturas | 0 | 0 |
| Apoyos Financieros | 0 | 0 |
| Otros Gastos y Pérdidas Extraordinarias | 344,810,317 | 968,415 |
| Estimaciones, Depreciaciones, Deterioros, Obsolescencia y Amortizaciones | 343,973,005 | 0 |
| Provisiones | 0 | 0 |
| Disminución de inventarios | 2,144 | 0 |
| Aumento por Insuficiencia de Estimaciones por Pérdida o Deterioro y Obsolescencia | 0 | 0 |
| Aumento por Insuficiencia de Provisiones | 0 | 0 |
| Otros Gastos | 835,168 | 968,415 |
| Inversión Pública | 0 | 0 |
| Inversión Pública No Capitalizable | 0 | 0 |
| Total de Gastos y Otras Pérdidas | 578,649,978 | 224,829,741 |
| Resultado del Ejercicio (Ahorro/Desahorro) | -249,492,189 | -51,281,906 |

Bajo protesta de decir verdad declaramos que los Estados Financieros y sus Notas son razonablemente correctos y responsabilidad del emisor

M. en IMP. JORGE HUMBERTO LÓPEZ REYNOSO
DIRECTOR GENERAL DE FINANZAS


C.P. ILDA LETICIA GONZÁLEZ SERNA
JEFE DE DEPARTAMENTO DE CONTABILIDAD

Universidad Autónoma de Aguascalientes
Estado de Actividades
Del 01 de Enero al 31 de Marzo 2023
(Cifras en Pesos)



| | 2023 | 2022 |
|---|---------------------|--------------------|
| INGRESOS Y OTROS BENEFICIOS | | |
| Ingresos de la Gestión: | 114,162,150 | 119,447,867 |
| Impuestos | 0 | 0 |
| Cuotas y Aportaciones de Seguridad Social | 0 | 0 |
| Contribuciones de Mejoras | 0 | 0 |
| Derechos | 0 | 0 |
| Productos | 0 | 0 |
| Aprovechamientos | 0 | 0 |
| Ingresos por Venta de Bienes y Prestación de Servicios | 114,162,150 | 119,447,867 |
| Participaciones, Aportaciones, Convenios, Incentivos Derivados de la Colaboración Fiscal, Fondos Distintos de Aportaciones, Transferencias, Asignaciones, Subsidios y Subvenciones, y Pensiones y Jubilaciones | 368,751,696 | 327,379,403 |
| Participaciones, Aportaciones, Convenios, Incentivos Derivados de la Colaboración Fiscal y Fondos Distintos de Aportaciones | 0 | -779,879 |
| Transferencias, Asignaciones, Subsidios y Subvenciones, y Pensiones y Jubilaciones | 368,751,696 | 328,159,282 |
| Otros Ingresos y Beneficios | 39,190,654 | 18,827,263 |
| Ingresos Financieros | 10,479,256 | 17,905,843 |
| Incremento de la Variación de Inventarios | 2,862,286 | 146,840 |
| Disminución del Exceso de Estimaciones por Pérdida o Deterioro u Obsolescencia | 0 | 0 |
| Disminución del Exceso de Provisiones | 0 | 0 |
| Otros Ingresos y Beneficios Varios | 25,849,111 | 774,580 |
| Total de Ingresos y Otros Beneficios | 522,104,500 | 465,654,533 |
| GASTOS Y OTRAS PERDIDAS | | |
| Gastos de Funcionamiento | 388,728,644 | 354,712,917 |
| Servicios Personales | 337,559,224 | 315,347,812 |
| Materiales y Suministros | 17,398,318 | 16,407,900 |
| Servicios Generales | 33,771,101 | 22,957,205 |
| Transferencias, Asignaciones, Subsidios y Otras Ayudas | 14,653,051 | 27,207,735 |
| Transferencias Internas y Asignaciones al Sector Público | 800 | 0 |
| Transferencias al Resto del Sector Público | 0 | 0 |
| Subsidios y Subvenciones | 0 | 0 |
| Ayudas Sociales | 2,818,381 | 2,769,326 |
| Pensiones y Jubilaciones | 0 | 0 |
| Transferencias a Fideicomisos, Mandatos y Contratos Análogos | 11,778,042 | 24,392,466 |
| Transferencias a la Seguridad Social | 0 | 0 |
| Donativos | 55,828 | 45,942 |
| Transferencias al Exterior | 0 | 0 |
| Participaciones y Aportaciones | 0 | 0 |
| Participaciones | 0 | 0 |
| Aportaciones | 0 | 0 |
| Convenios | 0 | 0 |
| Intereses, Comisiones y Otros Gastos de la Deuda Pública | 0 | 0 |
| Intereses de la Deuda Pública | 0 | 0 |
| Comisiones de la Deuda Pública | 0 | 0 |
| Gastos de la Deuda Pública | 0 | 0 |
| Costo por Coberturas | 0 | 0 |
| Apoyos Financieros | 0 | 0 |
| Otros Gastos y Pérdidas Extraordinarias | 368,214,020 | 1,304,082 |
| Estimaciones, Depreciaciones, Deterioros, Obsolescencia y Amortizaciones | 366,891,497 | 0 |
| Provisiones | 0 | 0 |
| Disminución de inventarios | 7,187 | 0 |
| Aumento por Insuficiencia de Estimaciones por Pérdida o Deterioro y Obsolescencia | 0 | 0 |
| Aumento por Insuficiencia de Provisiones | 0 | 0 |
| Otros Gastos | 1,315,336 | 1,304,082 |
| Inversión Pública | 0 | 0 |
| Inversión Pública No Capitalizable | 0 | 0 |
| Total de Gastos y Otras Pérdidas | 771,595,715 | 383,224,734 |
| Resultado del Ejercicio (Ahorro/Desahorro) | -249,491,215 | 82,429,800 |

Bajo protesta de decir verdad declaramos que los Estados Financieros y sus Notas son razonablemente correctos y responsabilidad del emisor


M. en IMP. JORGE HUMBERTO LÓPEZ REYNOSO
DIRECTOR GENERAL DE FINANZAS


C.P. ILDA LETICIA GONZALEZ SERNA
JEFE DE DEPARTAMENTO DE CONTABILIDAD

Universidad Autónoma de Aguascalientes

Estado de Situación Financiera


Al 31 de Marzo 2023

(Cifras en Pesos)



| ACTIVO | 2023 | 2022 | PASIVO | 2023 | 2022 |
|---|----------------------|----------------------|---|----------------------|----------------------|
| Activo circulante | | | Pasivo Circulante | | |
| Efectivo y Equivalentes | 1,950,335,864 | 2,147,256,746 | Cuentas por Pagar a Corto Plazo | 308,587,936 | 308,587,936 |
| Derechos a Recibir Efectivo o Equivalentes | 699,091,679 | 289,731,198 | Documentos por Pagar a Corto Plazo | 333,525 | 333,525 |
| Derecho a Recibir Bienes o Servicios | 3,194,186 | 9,509,385 | Porción a Corto Plazo de la Deuda Pública a Largo Plazo | 0 | 0 |
| Inventarios | -4,903,477 | -17,820,840 | Títulos y Valores a Corto Plazo | 0 | 0 |
| Almacenes | 2,260,343 | 918,456 | Pasivos Diferidos a Corto Plazo | 37,497,681 | 37,497,681 |
| Estimación por Pérdida o Deterioro de Activos Circulantes | 0 | 0 | Fondos y Bienes de Teceros en Garantía y/o Administración a Corto Plazo | 4,945,656 | 4,945,656 |
| Otros Activos Circulantes | 0 | 0 | Provisiones a Corto Plazo | 0 | 0 |
| Total de Activos Circulantes | 2,649,978,596 | 2,429,594,946 | Otros Pasivos a Corto Plazo | 0 | 0 |
| Activo No Circulante | | | Total de Pasivo Circulante | 351,364,798 | 351,364,798 |
| Inversiones Financieras a Largo Plazo | 0 | 0 | Pasivo No Circulante | | |
| Derechos a Recibir Efectivo o Equivalentes a Largo Plazo | 1,110,557 | 1,110,557 | Cuentas por Pagar a Largo Plazo | 0 | 0 |
| Bienes Inmuebles, Infraestructura y Construcciones en Proceso | 1,278,458,059 | 1,158,190,643 | Documentos por Pagar a Largo Plazo | 0 | 0 |
| Bienes Muebles | 1,134,816,207 | 1,052,993,915 | Deuda Pública a Largo Plazo | 0 | 0 |
| Activos Intangibles | 19,543,243 | 19,387,223 | Pasivos Diferidos a Largo Plazo | 1,899,662 | 1,899,662 |
| Depreciación, Deterioro y Amortización Acumulada de Bienes | -895,832,657 | -476,021,678 | Fondos y Bienes de Teceros en Garantía y/o Administración a Largo Plazo | 75,322 | 75,322 |
| Activos Diferidos | 52,366 | 52,366 | Provisiones a Largo Plazo | 1,329,270,873 | 1,329,270,873 |
| Estimación por Pérdida o Deterioro de Activos No Circulantes | 0 | 0 | Total de Pasivos No Circulantes | 1,331,245,857 | 1,331,245,857 |
| Total de Activos no Circulantes | 1,538,147,774 | 1,755,713,026 | Total del Pasivo | 1,682,610,655 | 1,682,610,655 |
| Otros Activos No Circulantes | 0 | 0 | HACIENDA PÚBLICA/PATRIMONIO | | |
| Total de otros Activos No Circulantes | 0 | 0 | Hacienda Pública/Patrimonio Contribuido | | |
| Total del Activo | 4,188,126,370 | 4,185,307,971 | Aportaciones | 0 | 0 |
| | | | Donaciones de Capital | 261,929 | 261,929 |
| | | | Actualización de la Hacienda Pública/Patrimonio | 104,873,000 | 104,873,000 |
| | | | Hacienda Pública/Patrimonio Generado | | |
| | | | Resultados del Ejercicio (Ahorro/Desahorro) | 82,429,800 | 82,429,800 |
| | | | Resultados de Ejercicios Anteriores | 2,616,628,213 | 2,616,628,213 |
| | | | Revalúos | -200,000 | -200,000 |
| | | | Reservas | 0 | 0 |
| | | | Rectificaciones de Resultados de Ejercicios Anteriores | -301,295,625 | -301,295,625 |
| | | | Exceso o Insuficiencia en la Actualización de la Hacienda Pública/Patrimonio | | |
| | | | Resultado por Posición Monetaria | 0 | 0 |
| | | | Resultado por Tenencia de Activos No Monetarios | 0 | 0 |
| | | | Total Hacienda Pública/Patrimonio | 2,502,697,317 | 2,502,697,317 |
| | | | Total del Pasivo y Hacienda Pública/Patrimonio | 4,185,307,971 | 4,185,307,971 |

Bajo protesta de decir verdad declaramos que los Estados Financieros y sus Notas son razonablemente correctos y responsabilidad del emisor


M. en IMP. JORGE HUMBERTO LÓPEZ REYNOSO
DIRECTOR GENERAL DE FINANZAS



C.P. ILDA LETICIA GONZALEZ SERNA
JEFE DE DEPARTAMENTO DE CONTABILIDAD

Universidad Autónoma de Aguascalientes
Estado de Flujo de Efectivo
Del 01 de Enero al 31 de Marzo 2023
(Cifras en Pesos)



| | 2023 | 2022 |
|---|----------------------|----------------------|
| Flujos de Efectivo a las Actividades de Operación | | |
| Origen | 522,104,500 | 465,654,533 |
| Impuestos | 0 | 0 |
| Cuotas y Aportaciones de Seguridad Social | 0 | 0 |
| Contribuciones de Mejoras | 0 | 0 |
| Derechos | 0 | 0 |
| Productos | 0 | 0 |
| Aprovechamientos | 0 | 0 |
| Ingresos por Venta de Bienes y Prestación de Servicios | 114,162,150 | 119,447,867 |
| Participaciones, Aportaciones, Convenios, Incentivos Derivados de la Colaboración Fiscal y Fondos Distintos de Aportaciones | 0 | -779,879 |
| Transferencias, Asignaciones, Subsidios y Subvenciones, y Pensiones y Jubilaciones | 368,751,696 | 328,159,282 |
| Otros orígenes de operación | 39,190,654 | 18,827,263 |
| Aplicación | 771,595,715 | 383,224,734 |
| Servicios Personales | 337,559,224 | 315,347,812 |
| Materiales y Suministros | 17,398,318 | 16,407,900 |
| Servicios Generales | 33,771,101 | 22,957,205 |
| Transferencias Internas y Asignaciones al Sector Público | 800 | 0 |
| Transferencias al Resto del Sector Público | 0 | 0 |
| Subsidios y Subvenciones | 0 | 0 |
| Ayudas Sociales | 2,818,381 | 2,769,326 |
| Pensiones y Jubilaciones | 0 | 0 |
| Transferencias a Fideicomisos, Mandatos y Contratos Análogos | 11,778,042 | 24,392,466 |
| Transferencias a la Seguridad Social | 0 | 0 |
| Donativos | 55,828 | 45,942 |
| Transferencias al Exterior | 0 | 0 |
| Participaciones | 0 | 0 |
| Aportaciones | 0 | 0 |
| Convenios | 0 | 0 |
| Otras Aplicaciones de Operación | 368,214,020 | 1,304,082 |
| Fujos Netos de Efectivos por Actividades de Operación | -249,491,215 | 82,429,800 |
| Flujos de Efectivo de las Actividades de Inversión | | |
| Origen | 387,296,605 | 13,231,134 |
| Bienes Inmuebles, Infraestructura y Construcciones en Proceso | 0 | 0 |
| Bienes Muebles | 0 | 0 |
| Otros Orígenes de Inversión | 387,296,605 | 13,231,134 |
| Aplicación | 412,879,361 | 31,139,578 |
| Bienes Inmuebles, Infraestructura y Construcciones en Proceso | 38,593,082 | 15,858,984 |
| Bienes Muebles | 2,591,505 | 1,636,841 |
| Otras aplicaciones de Inversión | 371,694,774 | 13,643,753 |
| Fujos Netos de Efectivos por Actividades de Inversión | -25,582,756 | -17,908,444 |
| Flujo de Efectivo de las Actividades de Financiamiento | | |
| Origen | 176,108,917 | 18,360,901 |
| Endeudamiento Neto | 0 | 0 |
| Interno | 0 | 0 |
| Externo | 0 | 0 |
| Otros Orígenes de Financiamiento | 176,108,917 | 18,360,901 |
| Aplicación | 140,247,784 | 39,412,247 |
| Servicios de la Deuda | 0 | 0 |
| Interno | 0 | 0 |
| Externo | 0 | 0 |
| Otras Aplicaciones de Financiamiento | 140,247,784 | 39,412,247 |
| Fujos Netos de Efectivo por Actividades de Financiamiento | 35,861,134 | -21,051,347 |
| Incremento/Disminución Neta en el Efectivo y Equivalentes al Efectivo | -239,212,838 | 43,470,009 |
| Efectivo y Equivalentes al Efectivo al Inicio del Ejercicio | 2,189,548,702 | 2,103,786,736 |
| Efectivo y Equivalentes al Efectivo al Final del Ejercicio | 1,950,335,864 | 2,147,256,746 |

Bajo protesta de decir verdad declaramos que los Estados Financieros y sus Notas son razonablemente correctos y responsabilidad del emisor


M. en IMP. JORGE HUMBERTO LÓPEZ REYNOSO
DIRECTOR GENERAL DE FINANZAS


C.P. ILDA LETICIA GONZALEZ SERNA
JEFE DE DEPARTAMENTO DE CONTABILIDAD

Universidad Autónoma de Aguascalientes
 Estado Analítico de la Deuda y Otros Pasivos
 Del 01 de Enero al 31 de Marzo 2023
 (Cifras en Pesos)



| Denominación de la Deuda | Moneda de Contratación | Institución o País Acreedor | Saldo Inicial del Periodo | Saldo Final del Periodo |
|--|------------------------|--|---------------------------|-------------------------|
| DEUDA PÚBLICA | | | | |
| Corto Plazo | | | | |
| Deuda Interna | | | | |
| | | Instituciones de Crédito | 0 | 0 |
| | | Titulos y Valores | 0 | 0 |
| | | Arrendamientos Financieros | 0 | 0 |
| Deuda Externa | | | | |
| | | Organismos Financieros Internacionales | 0 | 0 |
| | | Deuda Bilateral | 0 | 0 |
| | | Titulos y Valores | 0 | 0 |
| | | Arrendamientos Financieros | 0 | 0 |
| Subtotal de Deuda Pública a Corto Plazo | | | | |
| Largo Plazo | | | | |
| Deuda Interna | | | | |
| | | Instituciones de Crédito | 0 | 0 |
| | | Titulos y Valores | 0 | 0 |
| | | Arrendamientos Financieros | 0 | 0 |
| Deuda Externa | | | | |
| | | Organismos Financieros Internacionales | 0 | 0 |
| | | Deuda Bilateral | 0 | 0 |
| | | Titulos y Valores | 0 | 0 |
| | | Arrendamientos Financieros | 0 | 0 |
| Subtotal de Deuda Pública a Largo Plazo | | | | |
| Total de Otros Pasivos | | | 1,682,610,655 | 1,737,302,063 |
| Total de Deuda Pública y Otros Pasivos | | | 1,682,610,655 | 1,737,302,063 |

Bajo protesta de decir verdad declaramos que los Estados Financieros y sus Notas son razonablemente correctos y responsabilidad del emisor

M. en IMP. JORGE HUMBERTO LÓPEZ REYNOSO
 DIRECTOR GENERAL DE FINANZAS

C.P. ILDA LETICIA GONZALEZ SERNA
 JEFE DE DEPARTAMENTO DE CONTABILIDAD

DESTINO DE LOS RECURSOS FEDERALES QUE RECIBEN UNIVERSIDADES E INSTITUCIONES DE EDUCACIÓN MEDIA SUPERIOR Y SUPERIOR

En términos del artículo 37, fracción V, del Decreto de Presupuesto de Egresos de la Federación para el Ejercicio Fiscal **2023**

Información desagregada de matrícula

La información presentada es acumulada al periodo que se reporta

Del 01 de enero al 31 de marzo de 2023

| | |
|---------------------------|-------------------------|
| Universidad / Institución | U. A. de Aguascalientes |
|---------------------------|-------------------------|

| CONSOLIDADO | | | |
|--------------------------------|-------------------|---------------|---------------|
| Nivel Educativo | Número de Alumnos | | |
| | Primer Ingreso | Reingreso | Total |
| Medio Superior | 0 | 3,877 | 3,877 |
| Técnico Superior Universitario | 0 | 0 | 0 |
| Licenciatura | 1,017 | 13,902 | 14,919 |
| Especialidad | 221 | 413 | 634 |
| Maestría | 32 | 97 | 129 |
| Doctorado | 22 | 123 | 145 |
| Otros | | | 0 |
| : | | | 0 |
| : | | | 0 |
| : | | | 0 |
| : | | | 0 |
| TOTAL | 1,292 | 18,412 | 19,704 |

| Nivel Educativo | Escuela/Facultad/Centro | Municipio | Programa/Carrera | Número de Alumnos | | |
|---------------------|---|-----------|---|-------------------|-----------|-------|
| | | | | Primer Ingreso | Reingreso | Total |
| BACHILLERATO | CENTRO DE ENSEÑANZA MEDIA PLANTEL CENTRAL | | BACHILLERATO GENERAL | 0 | 1,353 | 1,353 |
| | CENTRO DE ENSEÑANZA MEDIA PLANTEL ORIENTE | | BACHILLERATO GENERAL | 0 | 2,524 | 2,524 |
| LICENCIATURA | CENTRO DE LAS ARTES Y LA CULTURA | | ARTES CINEMATOGRAFICAS Y AUDIOVISUALES | 0 | 88 | 88 |
| | | | ACTUACIÓN/ARTES ESCÉNICAS:ACTUACIÓN | 0 | 74 | 74 |
| | | | ESTUDIOS DEL ARTE Y GES. CULT. / CIENCIAS DEL ARTE Y GESTIÓN CULTURAL | 0 | 72 | 72 |
| | | | LETRAS HISPÁNICAS | 0 | 98 | 98 |
| | | | MÚSICA | 0 | 98 | 98 |

Handwritten signatures and a blue arrow pointing to the right.

DESTINO DE LOS RECURSOS FEDERALES QUE RECIBEN UNIVERSIDADES E INSTITUCIONES DE EDUCACIÓN MEDIA SUPERIOR Y SUPERIOR

En términos del artículo 37, fracción V, del Decreto de Presupuesto de Egresos de la Federación para el Ejercicio Fiscal 2023

Información desagregada de matrícula

La información presentada es acumulada al periodo que se reporta

Del 01 de enero al 31 de marzo de 2023

| | |
|---------------------------|-------------------------|
| Universidad / Institución | U. A. de Aguascalientes |
|---------------------------|-------------------------|

| | | | | | | |
|--|--|--|--|----|-----|-----|
| | CENTRO DE CIENCIAS AGROPECUARIAS | | INGENIERO AGRÓNOMO | 0 | 144 | 144 |
| | | | ING. EN ALIMENTOS / ING. AGROINDUSTRIAL | 0 | 96 | 96 |
| | | | MÉDICO VETERINARIO ZOOTECNISTA | 51 | 394 | 445 |
| | CENTRO DE CIENCIAS BÁSICAS | | QUÍMICO FARMACOBIOLOGO / ANÁLISIS QUÍMICO-BIOLÓGICOS | 50 | 345 | 395 |
| | | | BIOLOGÍA | 0 | 146 | 146 |
| | | | BIOTECNOLOGÍA | 0 | 155 | 155 |
| | | | INFORMÁTICA Y TEC. COMP. Y/O TEC. DE INFORMACION | 0 | 136 | 136 |
| | | | ING. EN COMPUTACIÓN INTELIGENTE | 0 | 226 | 226 |
| | | | ING. INDUSTRIAL ESTADÍSTICO | 0 | 179 | 179 |
| | | | ING. SISTEMAS COMPUTACIONALES | 0 | 512 | 512 |
| | | | ING. BIOQUÍMICA | 0 | 181 | 181 |
| | | | ING. ELECTRÓNICA | 0 | 140 | 140 |
| | | | MATEMÁTICAS APLICADAS | 0 | 63 | 63 |
| | CENTRO DE CIENCIAS DEL DISEÑO Y DE LA CONSTRUCCIÓN | | ARQUITECTURA | 48 | 377 | 425 |
| | | | DISEÑO DE INTERIORES | 0 | 156 | 156 |
| | | | DISEÑO DE MODA EN INDUMENTARIA Y TEXTILES | 49 | 280 | 329 |
| | | | DISEÑO GRÁFICO | 51 | 308 | 359 |
| | | | DISEÑO INDUSTRIAL | 43 | 288 | 331 |
| | | | INGENIERÍA CIVIL | 45 | 362 | 407 |
| | | | URBANISMO | 0 | 101 | 101 |
| | CENTRO DE CIENCIAS EMPRESARIALES | | ADMON. Y GESTIÓN FISCAL DE PYMES | 0 | 139 | 139 |
| | | | AGRONEGOCIOS | 0 | 104 | 104 |
| | | | COMERCIO ELECTRÓNICO | 0 | 151 | 151 |
| | | | LOGÍSTICA EMPRESARIAL | 0 | 320 | 320 |
| | CENTRO DE CIENCIAS ECONÓMICAS Y ADMINISTRATIVAS | | ADMINISTRACIÓN DE EMPRESAS | 45 | 501 | 546 |
| | | | ADMINISTRACIÓN DE LA PRODUCCIÓN Y SERVICIOS | 0 | 146 | 146 |
| | | | ADMINISTRACIÓN FINANCIERA | 49 | 312 | 361 |
| | | | COMERCIO INTERNACIONAL | 0 | 191 | 191 |
| | | | CONTADOR PÚBLICO | 98 | 611 | 709 |
| | | | ECONOMÍA | 0 | 145 | 145 |

DESTINO DE LOS RECURSOS FEDERALES QUE RECIBEN UNIVERSIDADES E INSTITUCIONES DE EDUCACIÓN MEDIA SUPERIOR Y SUPERIOR

En términos del artículo 37, fracción V, del Decreto de Presupuesto de Egresos de la Federación para el Ejercicio Fiscal 2023

Información desagregada de matrícula

La información presentada es acumulada al periodo que se reporta

Del 01 de enero al 31 de marzo de 2023

| | |
|---------------------------|-------------------------|
| Universidad / Institución | U. A. de Aguascalientes |
|---------------------------|-------------------------|

| | | | | | |
|-------------------------------|---|--|-----|-----|-----|
| | | GESTIÓN TURÍSTICA | 0 | 149 | 149 |
| | | MERCADOTECNIA | 44 | 304 | 348 |
| | | RELACIONES INDUSTRIALES | 39 | 291 | 330 |
| | CENTRO DE CIENCIAS DE LA INGENIERIA | ING. AUTOMOTRÍZ | 0 | 260 | 260 |
| | | ING. BIOMÉDICA | 0 | 295 | 295 |
| | | ING. ROBÓTICA | 0 | 245 | 245 |
| | | ING. EN MANUFACTURA Y AUTOMATIZACIÓN INDUSTRIAL | 0 | 102 | 102 |
| | | ING. ENERGÍAS RENOVABLES | 0 | 86 | 86 |
| | | ING. EN DISEÑO MECÁNICO | 0 | 83 | 83 |
| | CENTRO DE CIENCIAS DE LA SALUD | CULTURA FÍSICA Y DEPORTE | 0 | 167 | 167 |
| | | ENFERMERÍA | 45 | 454 | 499 |
| | | MÉDICO CIRUJANO | 38 | 674 | 712 |
| | | MÉDICO ESTOMATÓLOGO | 37 | 350 | 387 |
| | | NUTRICIÓN | 51 | 262 | 313 |
| | | OPTOMETRÍA | 0 | 143 | 143 |
| | | TERAPIA FÍSICA | 49 | 131 | 180 |
| | CENTRO DE CIENCIAS SOCIALES Y HUMANIDADES | ASESORÍA PSICOPEDAGÓGICA | 34 | 274 | 308 |
| | | CIENCIAS POLÍTICAS Y ADMÓN. PÚBLICA | 0 | 119 | 119 |
| | | COMUNICACIÓN E INFORMACIÓN | 0 | 180 | 180 |
| | | COMUNICACIÓN CORPORATIVA ESTRATÉGICA / COMUNICACIÓN ORGANIZACIONAL | 0 | 155 | 155 |
| | | DERECHO | 101 | 609 | 710 |
| | | DOC. DEL IDIOMA INGLÉS/ ENSEÑANZA DEL INGLÉS | 0 | 157 | 157 |
| | | - PROPEDEÚTICO | 0 | 32 | 32 |
| | | DOC. DE FRANCÉS Y ESPAÑOL COMO LENG. EXTRANJERA | 0 | 91 | 91 |
| | | FILOSOFÍA | 0 | 40 | 40 |
| | | HISTORIA | 0 | 61 | 61 |
| | | PSICOLOGÍA | 50 | 353 | 403 |
| | | SOCIOLOGÍA | 0 | 48 | 48 |
| | | TRABAJO SOCIAL | 0 | 148 | 148 |
| ESPECIALIDADES MÉDICAS | CENTRO DE CIENCIAS DE LA SALUD | ESP. EN ANESTESIOLOGIA | 33 | 50 | 83 |
| | | ESP. EN CARDIOLOGIA | 3 | 5 | 8 |

Handwritten signature and initials in blue ink, including a large flourish and the letters 'JCB' and 'PR'.

DESTINO DE LOS RECURSOS FEDERALES QUE RECIBEN UNIVERSIDADES E INSTITUCIONES DE EDUCACIÓN MEDIA SUPERIOR Y SUPERIOR

En términos del artículo 37, fracción V, del Decreto de Presupuesto de Egresos de la Federación para el Ejercicio Fiscal 2023

Información desagregada de matrícula

La información presentada es acumulada al periodo que se reporta

Del 01 de enero al 31 de marzo de 2023

| | |
|---------------------------|-------------------------|
| Universidad / Institución | U. A. de Aguascalientes |
|---------------------------|-------------------------|

| | | | | | |
|-----------------|--|---|----|----|-----|
| | | ESP. EN CARDIOLOGIA CLINICA | 2 | 6 | 8 |
| | | ESP. EN CIRUGIA GENERAL | 44 | 60 | 104 |
| | | ESP. EN GINECOLOGIA Y OBSTETRICIA | 25 | 20 | 45 |
| | | ESP. EN IMAGENOLOGIA DIAGNOSTICA Y TERAPEUTICA | 5 | 10 | 15 |
| | | ESP. EN MEDICINA DEL ENFERMO EN ESTADO CRITICO | 8 | 7 | 15 |
| | | ESP. EN MEDICINA DEL ENFERMO PEDIATRICO EN ESTADO CRITICO | 1 | 3 | 4 |
| | | ESP. EN MEDICINA FAMILIAR | 11 | 81 | 92 |
| | | ESP. EN MEDICINA INTERNA | 37 | 70 | 107 |
| | | ESP. EN ORTOPEDIA Y TRAUMATOLOGIA | 10 | 18 | 28 |
| | | ESP. EN PEDIATRIA MEDICA | 17 | 15 | 32 |
| | | ESPECIALIDAD EN NEFROLOGIA | 4 | 4 | 8 |
| | | ESPECIALIDAD EN ONCOLOGIA PEDIATRICA | 0 | 1 | 1 |
| | | ESPECIALIDAD EN URGENCIAS MEDICO QUIRURGICAS | 21 | 63 | 84 |
| MAESTRIA | CENTRO DE LAS ARTES Y LA CULTURA | M EN ARTE | 0 | 0 | 0 |
| | CENTRO DE CIENCIAS AGROPECUARIAS | M PROD PECUARIA | 0 | 4 | 4 |
| | CENTRO DE CIENCIAS BÁSICAS | M C A BIOTEC O TOXIC | 0 | 8 | 8 |
| | | M C OPC COMP, MAT APL | 0 | 12 | 12 |
| | | M EN INF Y TEC COMPUTACIONALES | 0 | 10 | 10 |
| | CENTRO DE CIENCIAS DEL DISEÑO Y DE LA CONSTRUCCIÓN | M INGENIERÍA CIVIL | 0 | 23 | 23 |
| | | M PLANEACIÓN URBANA | 0 | 0 | 0 |
| | CENTRO DE CIENCIAS ECONÓMICAS Y ADMINISTRATIVAS | M EN ADMINISTRACION | 16 | 0 | 16 |
| | | M EN IMPUESTOS | 0 | 10 | 10 |
| | CENTRO DE CIENCIAS DE LA SALUD | M INV BIOMEDICA | 0 | 4 | 4 |
| | CENTRO DE CIENCIAS SOCIALES Y HUMANIDADES | M EN INV EDUCATIVA | 0 | 11 | 11 |

DESTINO DE LOS RECURSOS FEDERALES QUE RECIBEN UNIVERSIDADES E INSTITUCIONES DE EDUCACIÓN MEDIA SUPERIOR Y SUPERIOR

En términos del artículo 37, fracción V, del Decreto de Presupuesto de Egresos de la Federación para el Ejercicio Fiscal 2023

Información desagregada de matrícula

La información presentada es acumulada al periodo que se reporta

Del 01 de enero al 31 de marzo de 2023

| | |
|---------------------------|-------------------------|
| Universidad / Institución | U. A. de Aguascalientes |
|---------------------------|-------------------------|

| | | | | | | |
|------------------|--|--|---|--------------|---------------|---------------|
| | | | M EN INVESTIGACIÓN EN PSICOLOGÍA | 16 | 0 | 16 |
| | | | M INV SOC Y HUMANIST | 0 | 15 | 15 |
| DOCTORADO | CENTRO DE LAS ARTES Y LA CULTURA | | D. EN ARTE Y CULTURA | 0 | 8 | 8 |
| | CENTRO DE CIENCIAS BÁSICAS | | D C BIOLOGICAS | 10 | 13 | 23 |
| | | | D.EN C.APL Y TECNOLG | 0 | 0 | 0 |
| | | | DOC. EN C. APLICADAS Y TEC. CON ORIENTACION | 0 | 23 | 23 |
| | | | D C BIOLOGICAS (DIRECTO) | 0 | 11 | 11 |
| | CENTRO DE CIENCIAS DEL DISEÑO Y DE LA CONSTRUCCIÓN | | D ARQUITECTURA | 2 | 2 | 4 |
| | | | D C AMBITOS ANTROPIC | 4 | 9 | 13 |
| | CENTRO DE CIENCIAS ECONÓMICAS Y ADMINISTRATIVAS | | D C ADMINISTRATIVAS | 0 | 14 | 14 |
| | CENTRO DE CIENCIAS SOCIALES Y HUMANIDADES | | D E SOCIOCULTURALES | 0 | 31 | 31 |
| | | | D ECON SOC SOLIDAR | 3 | 4 | 7 |
| | | | D EN DERECHO | 0 | 4 | 4 |
| | | | D EN PSICOLOGIA | 3 | 4 | 7 |
| TOTAL | | | | 1,292 | 18,412 | 19,704 |



Departamento de Control Escolar

Sello de Servicios Escolares

Juan J. Skauco R

Director de Servicios Escolares

Nota: La fracción V del artículo 37 en este formato, es independiente del artículo 35 PEF sobre matrícula Auditada que deberá ser entregado a la instancia correspondiente.

(El formato está preparado para agregar las filas que sean necesarias).

| NIVEL DE ESTUDIOS | TOTAL | Nuevo Ingreso | Reingreso |
|------------------------|--------|---------------|-----------|
| | | 19,704 | 1,292 |
| EDUCACIÓN MEDIA | 3,877 | 0 | 3,877 |
| LICENCIATURA | 14,919 | 1,017 | 13,902 |
| ESPECIALIDADES MÉDICAS | 634 | 221 | 413 |
| MAESTRÍA | 129 | 32 | 97 |
| DOCTORADO | 145 | 22 | 123 |

| NIVEL DE ESTUDIOS Y CENTRO ACADÉMICO | TOTAL | Nuevo Ingreso | Reingreso |
|--|--------|---------------|-----------|
| | | 19,704 | 1,292 |
| EDUCACIÓN MEDIA | 3,877 | 0 | 3,877 |
| CENTRO DE EDUCACIÓN MEDIA. PLANTEL CENTRAL | 1,353 | 0 | 1,353 |
| CENTRO DE EDUCACIÓN MEDIA. PLANTEL ORIENTE | 2,524 | 0 | 2,524 |
| LICENCIATURA | 14,919 | 1,017 | 13,902 |
| CENTRO DE LAS ARTES Y LA CULTURA | 430 | 0 | 430 |
| CENTRO DE CIENCIAS AGROPECUARIAS | 685 | 51 | 634 |
| CENTRO DE CIENCIAS BÁSICAS | 2,133 | 50 | 2,083 |
| CENTRO DE CIENCIAS DEL DISEÑO Y DE LA CONSTRUCCIÓN | 2,108 | 236 | 1,872 |
| CENTRO DE CIENCIAS EMPRESARIALES | 714 | 0 | 714 |
| CENTRO DE CIENCIAS ECONÓMICAS Y ADMINISTRATIVAS | 2,925 | 275 | 2,650 |
| CENTRO DE CIENCIAS DE LA INGENIERÍA | 1,071 | 0 | 1,071 |
| CENTRO DE CIENCIAS DE LA SALUD | 2,401 | 220 | 2,181 |
| CENTRO DE CIENCIAS SOCIALES Y HUMANIDADES | 2,452 | 185 | 2,267 |
| ESPECIALIDADES MÉDICAS | 634 | 221 | 413 |
| CENTRO DE CIENCIAS DE LA SALUD | 634 | 221 | 413 |
| MAESTRÍA | 129 | 32 | 97 |
| CENTRO DE LAS ARTES Y LA CULTURA | 0 | 0 | 0 |
| CENTRO DE CIENCIAS AGROPECUARIAS | 4 | 0 | 4 |
| CENTRO DE CIENCIAS BÁSICAS | 30 | 0 | 30 |
| CENTRO DE CIENCIAS DEL DISEÑO Y DE LA CONSTRUCCIÓN | 23 | 0 | 23 |
| CENTRO DE CIENCIAS ECONÓMICAS Y ADMINISTRATIVAS | 26 | 16 | 10 |
| CENTRO DE CIENCIAS DE LA SALUD | 4 | 0 | 4 |
| CENTRO DE CIENCIAS SOCIALES Y HUMANIDADES | 42 | 16 | 26 |
| DOCTORADO | 145 | 22 | 123 |
| CENTRO DE LAS ARTES Y LA CULTURA | 8 | 0 | 8 |
| CENTRO DE CIENCIAS BÁSICAS | 57 | 10 | 47 |
| CENTRO DE CIENCIAS DEL DISEÑO Y DE LA CONSTRUCCIÓN | 17 | 6 | 11 |
| CENTRO DE CIENCIAS ECONÓMICAS Y ADMINISTRATIVAS | 14 | 0 | 14 |
| CENTRO DE CIENCIAS SOCIALES Y HUMANIDADES | 49 | 6 | 43 |

[Handwritten signature and initials]

| NIVEL DE ESTUDIOS, CENTRO ACADÉMICO Y PROGRAMA EDUCATIVO | TOTAL | Nuevo Ingreso | Reingreso |
|---|---------------|---------------|---------------|
| | 19,704 | 1,292 | 18,412 |
| EDUCACIÓN MEDIA | 3,877 | 0 | 3,877 |
| CENTRO DE EDUCACIÓN MEDIA. PLANTEL CENTRAL | 1,353 | 0 | 1,353 |
| BACHILLERATO GENERAL | 1,353 | 0 | 1,353 |
| CENTRO DE EDUCACIÓN MEDIA. PLANTEL ORIENTE | 2,524 | 0 | 2,524 |
| BACHILLERATO GENERAL | 2,524 | 0 | 2,524 |
| LICENCIATURA | 14,919 | 1,017 | 13,902 |
| CENTRO DE LAS ARTES Y LA CULTURA | 430 | 0 | 430 |
| ARTES CINEMATOGRAFICAS Y AUDIOVISUALES | 88 | 0 | 88 |
| ACTUACIÓN/ARTES ESCÉNICAS:ACTUACIÓN | 74 | 0 | 74 |
| ESTUDIOS DEL ARTE Y GESTIÓN CULTURAL | 72 | 0 | 72 |
| LETRAS HISPÁNICAS | 98 | 0 | 98 |
| MÚSICA | 98 | 0 | 98 |
| CENTRO DE CIENCIAS AGROPECUARIAS | 685 | 51 | 634 |
| INGENIERO AGRÓNOMO | 144 | 0 | 144 |
| ING. EN ALIMENTOS / ING. AGROINDUSTRIAL | 96 | 0 | 96 |
| MÉDICO VETERINARIO ZOOTECNISTA | 445 | 51 | 394 |
| CENTRO DE CIENCIAS BÁSICAS | 2,133 | 50 | 2,083 |
| QUÍMICO FARMACOBIOLOGO | 395 | 50 | 345 |
| BIOLOGÍA | 146 | 0 | 146 |
| BIOTECNOLOGÍA | 155 | 0 | 155 |
| INFORMÁTICA Y TEC. COMP. | 136 | 0 | 136 |
| ING. EN COMPUTACIÓN INTELIGENTE | 226 | 0 | 226 |
| ING. INDUSTRIAL ESTADÍSTICO | 179 | 0 | 179 |
| ING. SISTEMAS COMPUTACIONALES | 512 | 0 | 512 |
| ING. BIOQUÍMICA | 181 | 0 | 181 |
| ING. ELECTRÓNICA | 140 | 0 | 140 |
| MATEMÁTICAS APLICADAS | 63 | 0 | 63 |
| CENTRO DE CIENCIAS DEL DISEÑO Y DE LA CONSTRUCCIÓN | 2,108 | 236 | 1,872 |
| ARQUITECTURA | 425 | 48 | 377 |
| DISEÑO DE INTERIORES | 156 | 0 | 156 |
| DISEÑO DE MODA EN INDUMENTARIA Y TEXTILES | 329 | 49 | 280 |
| DISEÑO GRÁFICO | 359 | 51 | 308 |
| DISEÑO INDUSTRIAL | 331 | 43 | 288 |
| INGENIERÍA CIVIL | 407 | 45 | 362 |
| URBANISMO | 101 | 0 | 101 |
| CENTRO DE CIENCIAS EMPRESARIALES | 714 | 0 | 714 |
| ADMN. Y GESTIÓN FISCAL DE PYMES | 139 | 0 | 139 |
| AGRONEGOCIOS | 104 | 0 | 104 |
| COMERCIO ELECTRÓNICO | 151 | 0 | 151 |
| LOGÍSTICA EMPRESARIAL | 320 | 0 | 320 |
| CENTRO DE CIENCIAS ECONÓMICAS Y ADMINISTRATIVAS | 2,925 | 275 | 2,650 |
| ADMINISTRACIÓN DE EMPRESAS | 546 | 45 | 501 |
| ADMINISTRACIÓN DE LA PRODUCCIÓN Y SERVICIOS | 146 | 0 | 146 |
| ADMINISTRACIÓN FINANCIERA | 361 | 49 | 312 |
| COMERCIO INTERNACIONAL | 191 | 0 | 191 |
| CONTADOR PÚBLICO | 709 | 98 | 611 |
| ECONOMÍA | 145 | 0 | 145 |
| GESTIÓN TURÍSTICA | 149 | 0 | 149 |
| MERCADOTECNIA | 348 | 44 | 304 |
| RELACIONES INDUSTRIALES | 330 | 39 | 291 |




 A RH

| | | | |
|---|--------------|------------|--------------|
| CENTRO DE CIENCIAS DE LA INGENIERÍA | 1,071 | 0 | 1,071 |
| ING. AUTOMOTRÍZ | 260 | 0 | 260 |
| ING. BIOMÉDICA | 295 | 0 | 295 |
| ING. ROBÓTICA | 245 | 0 | 245 |
| ING. EN MANUFACTURA Y AUTOMATIZACIÓN INDUSTRIAL | 102 | 0 | 102 |
| ING. ENERGÍAS RENOVABLES | 86 | 0 | 86 |
| ING. EN DISEÑO MECÁNICO | 83 | 0 | 83 |
| CENTRO DE CIENCIAS DE LA SALUD | 2,401 | 220 | 2,181 |
| CULTURA FÍSICA Y DEPORTE | 167 | 0 | 167 |
| ENFERMERÍA | 499 | 45 | 454 |
| MÉDICO CIRUJANO | 712 | 38 | 674 |
| MÉDICO ESTOMATÓLOGO | 387 | 37 | 350 |
| NUTRICIÓN | 313 | 51 | 262 |
| OPTOMETRÍA | 143 | 0 | 143 |
| TERAPIA FÍSICA | 180 | 49 | 131 |
| CENTRO DE CIENCIAS SOCIALES Y HUMANIDADES | 2,452 | 185 | 2,267 |
| ASESORÍA PSICOPEDAGÓGICA | 308 | 34 | 274 |
| CIENCIAS POLÍTICAS Y ADMÓN. PÚBLICA | 119 | 0 | 119 |
| COMUNICACIÓN E INFORMACIÓN | 180 | 0 | 180 |
| COMUNICACIÓN CORP. EST. / COMUNICACIÓN ORGANIZACIONAL | 155 | 0 | 155 |
| DERECHO | 710 | 101 | 609 |
| DOC. DEL IDIOMA INGLÉS | 157 | 0 | 157 |
| - PROPEDEÚTICO | 32 | 0 | 32 |
| DOC. DE FRANCES Y ESPAÑOL COMO LENG. EXTRANJERA | 91 | 0 | 91 |
| FILOSOFÍA | 40 | 0 | 40 |
| HISTORIA | 61 | 0 | 61 |
| PSICOLOGÍA | 403 | 50 | 353 |
| SOCIOLOGÍA | 48 | 0 | 48 |
| TRABAJO SOCIAL | 148 | 0 | 148 |
| ESPECIALIDADES MÉDICAS | 634 | 221 | 413 |
| CENTRO DE CIENCIAS DE LA SALUD | 634 | 221 | 413 |
| ESP. EN ANESTESIOLOGÍA | 83 | 33 | 50 |
| ESP. EN CARDIOLOGÍA | 8 | 3 | 5 |
| ESP. EN CARDIOLOGÍA CLÍNICA | 8 | 2 | 6 |
| ESP. EN CIRUGÍA GENERAL | 104 | 44 | 60 |
| ESP. EN GINECOLOGÍA Y OBSTETRICIA | 45 | 25 | 20 |
| ESP. EN IMAGENOLÓGICA DIAGNÓSTICA Y TERAPÉUTICA | 15 | 5 | 10 |
| ESP. EN MEDICINA DEL ENFERMO EN ESTADO CRÍTICO | 15 | 8 | 7 |
| ESP. EN MEDICINA DEL ENFERMO PEDIÁTRICO EN EDO. CRÍTICO | 4 | 1 | 3 |
| ESP. EN MEDICINA FAMILIAR | 92 | 11 | 81 |
| ESP. EN MEDICINA INTERNA | 107 | 37 | 70 |
| ESP. EN ORTOPEDIA Y TRAUMATOLOGÍA | 28 | 10 | 18 |
| ESP. EN PEDIATRÍA MÉDICA | 32 | 17 | 15 |
| ESP. EN NEFROLOGÍA | 8 | 4 | 4 |
| ESP. EN ONCOLOGÍA PEDIÁTRICA | 1 | 0 | 1 |
| ESP. EN URGENCIAS MÉDICO QUIRÚRGICAS | 84 | 21 | 63 |
| MAESTRÍA | 129 | 32 | 97 |
| CENTRO DE LAS ARTES Y LA CULTURA | 0 | 0 | 0 |
| M EN ARTE | 0 | 0 | 0 |
| CENTRO DE CIENCIAS AGROPECUARIAS | 4 | 0 | 4 |
| M PROD PECUARIA | 4 | 0 | 4 |
| CENTRO DE CIENCIAS BÁSICAS | 30 | 0 | 30 |
| M C A BIOTEC O TOXIC | 8 | 0 | 8 |
| M C OPC COMP, MAT APL | 12 | 0 | 12 |
| M EN INF Y TEC COMPUTACIONALES | 10 | 0 | 10 |
| CENTRO DE CIENCIAS DEL DISEÑO Y DE LA CONSTRUCCIÓN | 23 | 0 | 23 |
| M.INGENIERÍA CIVIL | 23 | 0 | 23 |
| M.PLANEACION URBANA | 0 | 0 | 0 |
| CENTRO DE CIENCIAS ECONÓMICAS Y ADMINISTRATIVAS | 26 | 16 | 10 |
| M EN ADMINISTRACION | 16 | 16 | 0 |
| M EN IMPUESTOS | 10 | 0 | 10 |
| CENTRO DE CIENCIAS DE LA SALUD | 4 | 0 | 4 |
| M INV BIOMEDICA | 4 | 0 | 4 |
| CENTRO DE CIENCIAS SOCIALES Y HUMANIDADES | 42 | 16 | 26 |
| M EN INV EDUCATIVA | 11 | 0 | 11 |
| M EN INV EN PSICOLOG | 16 | 16 | 0 |
| M INV SOC Y HUMANIST | 15 | 0 | 15 |


J
A
R

| DOCTORADO | 145 | 22 | 123 |
|---|-----------|-----------|-----------|
| CENTRO DE LAS ARTES Y LA CULTURA | 8 | 0 | 8 |
| D. EN ARTE Y CULTURA | 8 | 0 | 8 |
| CENTRO DE CIENCIAS BÁSICAS | 57 | 10 | 47 |
| D C BIOLÓGICAS | 23 | 10 | 13 |
| D. EN C. APL Y TECNOLG | 0 | 0 | 0 |
| DOC. EN C. APLICADAS Y TEC. CON ORIENTACION | 23 | 0 | 23 |
| D C BIOLÓGICAS (DIRECTO) | 11 | 0 | 11 |
| CENTRO DE CIENCIAS DEL DISEÑO Y DE LA CONSTRUCCIÓN | 17 | 6 | 11 |
| D ARQUITECTURA | 4 | 2 | 2 |
| D C AMBITOS ANTROPIC | 13 | 4 | 9 |
| CENTRO DE CIENCIAS ECONÓMICAS Y ADMINISTRATIVAS | 14 | 0 | 14 |
| D C ADMINISTRATIVAS | 14 | 0 | 14 |
| CENTRO DE CIENCIAS SOCIALES Y HUMANIDADES | 49 | 6 | 43 |
| D E SOCIOCULTURALES | 31 | 0 | 31 |
| D ECON SOC SOLIDAR | 7 | 3 | 4 |
| D EN DERECHO | 4 | 0 | 4 |
| D EN PSICOLOGIA | 7 | 3 | 4 |

RAA



M. en C.E.A. Imelda Jiménez García
Jefa del Departamento de Control Escolar



Dra. en C. A. Elena Patricia Mojica Carrillo
Directora General de Planeación y Desarrollo

Fuente: Elaborado por el Departamento de Estadística Institucional de la DGPD con base a la información proporcionada por el Departamento de Control Escolar adscrito a la Secretaría General.
Fecha de corte: 31 de Marzo de 2023.