

# Universidad Autónoma de Tlaxcala

## Rectoría



Sistema Institucional de Gestión de la Calidad bajo la Norma:  
ISO 9001:2015-NMX-CC-9001-IMNC-2015



Oficio No. R/0490/2018

**DR. SALVADOR ALEJANDRO MALO ÁLVAREZ**  
**DIRECTOR GENERAL DE EDUCACIÓN**  
**SUPERIOR UNIVERSITARIA (DGESU)**  
**P R E S E N T E**

Con un atento saludo me dirijo a Usted, y al mismo tiempo para dar cumplimiento al mandato establecido en el artículo 41 fracción I a V del decreto de Presupuesto de Egresos de la Federación Ejercicio Fiscal 2018, mismo que fue publicado en el diario oficial de la federación el día 29 de noviembre de 2017, por lo cual envío a Usted adjunto al presente, la información en formato impreso y electrónico que se solicita en dicho artículo correspondiente al Segundo Informe Trimestral de 2018; no omito recordarle que los datos de las fracciones I a III son únicamente Recursos Federales de dicho ejercicio.

Sin otro particular por el momento, le reitero mi más alta y distinguida consideración.

**A t e n t a m e n t e**

**“Por la Cultura a la Justicia Social”**  
**Tlaxcala, Tlax.; Julio 10 de 2018**



**MTRO. RUBÉN REYES CÓRDOBA**  
**RECTOR**

**RECTORÍA**

c.c.p. Dr. Rodolfo Tuirán Gutiérrez. -Subsecretario de Educación Superior. - Para su conocimiento.  
c.c.p. C.P.C. Horacio Guillermo Díaz Mora. - Director de Subsidio a Universidades. - Para su conocimiento.  
c.c.p. Expediente.



**183675**

DESTINO DE LOS RECURSOS FEDERALES QUE RECIBEN UNIVERSIDADES E INSTITUCIONES DE EDUCACIÓN MEDIA SUPERIOR Y SUPERIOR.

En términos del artículo 41, fracción I del Decreto de Presupuesto de Egresos de la Federación para el Ejercicio Fiscal 2018.

Programas y cumplimiento de metas.

La información presentada es acumulada al periodo que se reporta.

Enero-Diciembre 2018.

Fracción I

Nombre de la Universidad	Programas PEF/2018	* E S T A D O L I C E T A R I O	PRIMER TRIMESTRE DEL 2018				SEGUNDO TRIMESTRE DEL 2018				TERCER TRIMESTRE DEL 2018			CUARTO TRIMESTRE DEL 2018				
			LOS PROGRAMAS A LOS QUE SE DESTINEN LOS RECURSOS FEDERALES (MILES DE PESOS)			NOTA	LOS PROGRAMAS A LOS QUE SE DESTINEN LOS RECURSOS FEDERALES (MILES DE PESOS)			NOTA	LOS PROGRAMAS A LOS QUE SE DESTINEN LOS RECURSOS FEDERALES (MILES DE PESOS)			NOTA	LOS PROGRAMAS A LOS QUE SE DESTINEN LOS RECURSOS FEDERALES (MILES DE PESOS)			NOTA
			Enero	Febrero	Marzo		Abril	Mayo	Junio		Julio	Agosto	Septiembre		Octubre	Noviembre	Diciembre	
U. A. de Tlaxcala	SUBSIDIOS FEDERALES PARA ORGANISMOS DESCENTRALIZADOS ESTATALES U006	A	0.00	117,041,000.00	175,561,000.00		214,575,000.00	253,589,000.00	329,743,352.00		329,743,352.00	329,743,352.00	329,743,352.00		329,743,352.00	329,743,352.00	329,743,352.00	
		R/M	0.00	117,041,000.00	58,520,000.00		39,014,000.00	39,014,000.00	76,154,352.00		0.00	0.00	0.00		0.00	0.00	0.00	
	CARRERA DOCENTE U040	A	0.00	0.00	0.00		0.00	0.00	0.00		0.00	0.00	0.00		0.00	0.00	0.00	
		R/M	0.00	0.00	0.00		0.00	0.00	0.00		0.00	0.00	0.00		0.00	0.00	0.00	
	APOYOS PARA LA ATENCION DE PROBLEMAS ESTRUCTURALES DE LAS UPE U081	A	0.00	0.00	0.00		0.00	0.00	0.00		0.00	0.00	0.00		0.00	0.00	0.00	
		R/M	0.00	0.00	0.00		0.00	0.00	0.00		0.00	0.00	0.00		0.00	0.00	0.00	
	PROGRAMA PARA EL DESARROLLO PROFESIONAL DOCENTE (PRODEP) S247	A	0.00	0.00	0.00		0.00	0.00	0.00		0.00	0.00	0.00		0.00	0.00	0.00	
		R/M	0.00	0.00	0.00		0.00	0.00	0.00		0.00	0.00	0.00		0.00	0.00	0.00	
PROGRAMA FORTALECIMIENTO DE LA CALIDAD EDUCATIVA (PFCE) S267	A	0.00	0.00	0.00		16,899,845.00	16,899,845.00	16,899,845.00		16,899,845.00	16,899,845.00	16,899,845.00		16,899,845.00	16,899,845.00	16,899,845.00		
	R/M	0.00	0.00	0.00		16,899,845.00	0.00	0.00		0.00	0.00	0.00		0.00	0.00	0.00		
AAA	A	0.00	0.00	0.00		0.00	0.00	0.00		0.00	0.00	0.00		0.00	0.00	0.00		
	R/M	0.00	0.00	0.00		0.00	0.00	0.00		0.00	0.00	0.00		0.00	0.00	0.00		
BBB	A	0.00	0.00	0.00		0.00	0.00	0.00		0.00	0.00	0.00		0.00	0.00	0.00		
	R/M	0.00	0.00	0.00		0.00	0.00	0.00		0.00	0.00	0.00		0.00	0.00	0.00		
SUMA DEL MES			0.00	117,041,000.00	58,520,000.00		55,913,845.00	39,014,000.00	76,154,352.00		0.00	0.00	0.00		0.00	0.00	0.00	
SUMAS ACUMULADAS			0.00	117,041,000.00	175,561,000.00		231,474,845.00	270,488,845.00	346,643,197.00		346,643,197.00	346,643,197.00	346,643,197.00		346,643,197.00	346,643,197.00	346,643,197.00	
ACUMULADO DEL TRIMESTRE					175,561,000.00			171,082,197.00			0.00						0.00	

LIC. GERMAN YANEZ VAZQUEZ  
SECRETARIO ADMINISTRATIVO

DR. RODOLFO ORTIZ ORTIZ  
DIRECTOR DE PLANEACION

Mtro. RUBEN BEYER CORDOVA  
RECTOR



RECURSOS FEDERALES QUE SE RECIBIERON INCLUYENDO SUBSIDIOS EXTRAORDINARIOS, EN EL ARTICULO 41/2018 PEF DEL PRESENTE EJERCICIO, PRESENTARSE EN LAS FRACCIONES I, II Y III, ASI COMO EL ORGANISMO DE CONTROL INTERNO DE LA INSTITUCION SERA EL RESPONSABLE DE INFORMAR AL C. RECTOR(A) QUE SEA CORRECTA LA INFORMACION RELACIONADA CON EL DESARROLLO DE ESTE PROGRAMA DE LOS FONDOS DE LOS RECURSOS ASIGNADOS PEF EN EL PRESENTE EJERCICIO.

A = Acumulado  
R/M = Recursos Federales Mensuales ( Subsidios Ordinarios y Extraordinarios 2018 )



✓✓✓	PROGRAMADOR "B"	ADMINISTRATIVO	16,093.83	13,071.55	16,995.73	4	6	6
✓✓✓	PUBLICISTA "A"	ADMINISTRATIVO	14,950.09	12,655.02	16,645.49	16	17	18
✓✓✓	PUBLICISTA "B"	ADMINISTRATIVO	15,861.86	13,414.25	17,257.17	5	6	6
✓✓✓	RECTOR	ADMINISTRATIVO	70,049.02	67,924.11	72,089.73	1	1	1
✓✓✓	SECRETARIA "A"	ADMINISTRATIVO	11,455.80	9,327.28	13,487.95	35	36	36
✓✓✓	SECRETARIA "B"	ADMINISTRATIVO	12,997.72	10,807.75	14,899.49	11	12	12
✓✓✓	SECRETARIA 1/2 T.	ADMINISTRATIVO	-	-	-	0	0	0
✓✓✓	SECRETARIA T. D.	ADMINISTRATIVO	13,835.26	11,710.35	15,875.97	8	8	8
✓✓✓	SRIO. DE DEPTO.	ADMINISTRATIVO	-	-	-	0	0	0
✓✓✓	SRIO. DE UNIVERSIDAD	ADMINISTRATIVO	57,235.42	55,110.51	59,276.13	6	6	6
✓✓✓	TEC. ACAD. 1/2 T. "A"	DOCENTE	8,642.06	8,211.27	10,682.63	6	7	7
✓✓✓	TEC. ACAD. 1/2 T. "B"	DOCENTE	9,748.00	7,623.09	11,788.71	1	1	1
✓✓✓	TEC. ACAD. 1/2 T. "C"	DOCENTE	12,620.78	10,495.87	14,661.49	2	2	2
✓✓✓	TEC. ACAD. ASOC. "A"	DOCENTE	14,539.19	12,416.03	16,581.65	34	34	34
✓✓✓	TEC. ACAD. ASOC. "B"	DOCENTE	9,855.44	12,772.73	16,938.35	7	13	13
✓✓✓	TEC. ACAD. ASOC. "C"	DOCENTE	18,356.76	16,245.99	20,428.51	28	28	28
✓✓✓	TEC. ACAD. TITULAR "A"	DOCENTE	15,460.35	23,982.55	28,148.17	3	6	6
✓✓✓	TEC. ACAD. TITULAR "B"	DOCENTE	11,413.78	15,889.41	20,055.03	2	4	4
✓✓✓	TEC. ACAD. TITULAR "C"	DOCENTE	21,354.58	19,239.57	23,405.19	10	10	10
✓✓✓	TEC. ASOC. "A"	DOCENTE	12,468.36	10,343.45	14,509.07	2	2	2
✓✓✓	TEC. AUDIOV.	ADMINISTRATIVO	16,561.88	14,436.85	18,603.60	1	1	1
✓✓✓	TEC. DE MANT. "A"	ADMINISTRATIVO	15,148.83	13,058.93	17,224.55	2	2	2
✓✓✓	TEC. DE MANT. "B"	ADMINISTRATIVO	14,871.18	12,680.14	16,769.67	22	23	23
✓✓✓	TELEFONISTA "A"	ADMINISTRATIVO	12,356.16	10,231.25	14,396.87	5	5	5
✓✓✓	TELEFONISTA "B"	ADMINISTRATIVO	14,573.52	12,448.61	16,631.99	6	6	6
✓✓✓	VIGILANTE "A"	ADMINISTRATIVO	11,801.78	9,695.39	13,865.75	38	38	38
✓✓✓	VIGILANTE "B"	ADMINISTRATIVO	13,060.47	10,971.59	15,149.55	17	17	17
✓✓✓	VIGILANTE MEDIO TIEMPO	ADMINISTRATIVO	-	-	-	0	0	0

56,328.41	71,893.53	101,974.38	230,196.31
239,201.44	215,135.34	299,618.82	753,955.60
79,309.30	73,778.38	103,543.02	256,630.70
70,049.02	67,924.11	72,089.73	210,062.86
400,953.00	331,118.44	485,566.20	1,217,637.64
142,974.92	124,289.13	178,793.88	446,057.93
-	-	-	-
110,682.08	93,682.80	127,007.76	331,372.64
-	-	-	-
343,412.52	330,663.06	355,656.78	1,029,732.36
51,852.36	53,373.26	74,778.41	180,004.03
9,748.00	7,623.09	11,788.71	29,159.80
25,241.56	20,991.74	29,322.98	75,556.28
494,332.46	422,145.02	563,776.10	1,480,253.58
64,060.36	166,045.49	220,198.55	450,304.40
513,989.28	454,887.72	571,998.28	1,540,875.28
46,381.05	143,895.30	168,889.02	359,165.37
22,827.56	63,557.64	80,220.12	166,605.32
213,545.80	192,395.70	234,051.90	639,993.40
24,936.72	20,686.90	29,018.14	74,641.76
16,561.88	14,436.85	18,603.60	49,602.33
30,297.66	26,117.86	34,449.10	90,864.62
327,165.96	285,303.15	385,702.41	998,171.52
61,780.80	51,156.25	71,984.35	184,921.40
87,441.12	74,691.66	99,791.94	261,924.72
448,467.64	368,424.82	526,898.50	1,343,790.96
222,027.99	186,517.03	257,542.35	666,087.37
-	-	-	-
44,921,876	40,627,104	49,849,243	135,398,223

2do. TRIMESTRE DE ABRIL A JUNIO DE 2018 ( MILES PESOS ) 135,398.22

ACUMULADO A JUNIO 2018 261,925.43



DESTINO DE LOS RECURSOS FEDERALES QUE RECIBEN UNIVERSIDADES E INSTITUCIONES DE EDUCACIÓN MEDIA SUPERIOR Y SUPERIOR

En términos del artículo 41, fracción III, del Decreto de Presupuesto de Egresos de la Federación para el Ejercicio Fiscal 2018

Desglose del gasto corriente de operación

La información presentada es acumulada al periodo que se reporta

Enero - Marzo 2018

		Fracción III									PRIMER TRIMESTRE 2018		
Universidad / Institución	Programa	Materiales y Suministros			Servicios Generales			Otros			ACUMULADO A JUNIO 2018		
		ABRIL	MAYO	JUNIO	ABRIL	MAYO	JUNIO	ABRIL	MAYO	JUNIO	Enero-Abril	Enero-Mayo	Enero-Junio
U. A. de Tlaxcala	SUBSIDIOS FEDERALES PARA ORGANISMOS DESCENTRALIZADOS ESTATALES U006	3,155,454.84	2,966,492.37	2,600,775.73	3,946,462.80	3,437,135.37	3,232,431.34	0.00	2,000.00	10,603.20	18,215,574.27	24,621,202.01	30,465,012.28
√√√	CARRERA DOCENTE U040							0.00	0.00	0.00	0.00	0.00	0.00
√√√	APOYOS PARA LA ATENCIÓN DE PROBLEMAS ESTRUCTURALES DE LAS UPE U081							0.00	0.00	0.00	0.00	0.00	0.00
√√√	PROGRAMA PARA EL DESARROLLO PROFESIONAL DOCENTE (PRODEP) S247							0.00	0.00	0.00	0.00	0.00	0.00
√√√	PROGRAMA FORTALECIMIENTO DE LA CALIDAD EDUCATIVA (PFCE) S267							0.00	0.00	0.00	0.00	0.00	0.00
√√√	AAA							0.00	0.00	0.00	0.00	0.00	0.00
√√√	BBB							0.00	0.00	0.00	0.00	0.00	0.00
	SUMA DEL MES	3,155,454.84	2,966,492.37	2,600,775.73	3,946,462.80	3,437,135.37	3,232,431.34	0.00	2,000.00	10,603.20	18,215,574.27	24,621,202.01	30,465,012.28
	SUMAS ACUMULADAS	3,155,454.84	6,121,947.21	8,722,722.94	12,669,185.74	16,106,321.11	19,338,752.45	19,338,752.45	19,340,752.45	19,351,355.65	7,101,917.64	13,507,545.38	19,351,355.65
	ACUMULADO DEL TRIMESTRE			8,722,722.94			10,616,029.51			12,603.20			19,351,355.65

UNIVERSIDAD AUTÓNOMA DE TLAXCALA  
RFC: UAT761124IH6  
ESTADO DE ACTIVIDADES  
Periodo comprendido del 1 de Enero al 30 de Junio de 2018

INGRESOS Y OTROS BENEFICIOS

INGRESOS DE GESTION	47,481,637.81
IMPUESTOS	0.00
IMPUESTOS SOBRE LOS INGRESOS	0.00
IMPUESTOS SOBRE EL PATRIMONIO	0.00
IMPUESTOS SOBRE LA PRODUCCIÓN, EL CONSUMO Y LAS TRANSACCIONES	0.00
IMPUESTOS AL COMERCIO EXTERIOR	0.00
IMPUESTOS SOBRE NÓMINAS Y ASIMILABLES	0.00
IMPUESTOS ECOLÓGICOS	0.00
ACCESORIOS DE IMPUESTOS	0.00
OTROS IMPUESTOS	0.00
CUOTAS Y APORTACIONES DE SEGURIDAD SOCIAL	0.00
APORTACIONES PARA FONDOS DE VIVIENDA	0.00
CUOTAS PARA EL SEGURO SOCIAL	0.00
CUOTAS DE AHORRO PARA EL RETIRO	0.00
ACCESORIOS DE CUOTAS Y APORTACIONES DE SEGURIDAD SOCIAL	0.00
OTRAS CUOTAS Y APORTACIONES PARA LA SEGURIDAD SOCIAL	0.00
CONTRIBUCIONES DE MEJORAS	0.00
CONTRIBUCIONES DE MEJORAS POR OBRAS PÚBLICAS	0.00
DERECHOS	0.00
DER.USO,GOCE,APROV.O EXP. BIENES DE D.P.	0.00
DERECHOS A LOS HIDROCARBUROS	0.00
DERECHOS POR PRESTACIÓN DE SERVICIOS	0.00
ACCESORIOS DE DERECHOS	0.00
OTROS DERECHOS	0.00
PRODUCTOS DE TIPO CORRIENTE	7,453,801.11
PRODUCTOS DERIVADOS DEL USO Y APROVECHAMIENTO DE BIENES NO SUJETOS A RÉGIMEN DE DOMINIO PÚBLICO	0.00
ENAJENACIÓN DE BIENES MUEBLES NO SUJETOS A SER INVENTARIADOS	0.00
ACCESORIOS DE PRODUCTOS	0.00
OTROS PRODUCTOS QUE GENERAN INGRESOS CORRIENTES	7,453,801.11
APROVECHAMIENTOS DE TIPO CORRIENTE	0.00
INCENTIVOS DERIVADOS DE LA COLABORACIÓN FISCAL	0.00
MULTAS	0.00
INDEMNIZACIONES	0.00
REINTEGROS	0.00
APROVECHAMIENTOS PROVENIENTES DE OBRAS PÚBLICAS	0.00
APROVECHAMIENTOS POR PARTICIPACIONES DERIVADAS DE LA APLICACIÓN DE LEYES	0.00
APROVECHAMIENTOS POR APORTACIONES Y COOPERACIONES	0.00
ACCESORIOS DE APROVECHAMIENTOS	0.00
OTROS APROVECHAMIENTOS	0.00
INGRESOS POR VENTA DE BIENES Y SERVICIOS	40,027,836.70
INGRESOS POR VENTA DE MERCANCÍAS	0.00
INGRESOS POR VENTA DE BIENES Y SERVICIOS PRODUCIDOS EN ESTABLECIMIENTOS DEL GOBIERNO	0.00
INGRESOS POR VENTA DE BIENES Y	40,027,836.70

UNIVERSIDAD AUTÓNOMA DE TLAXCALA  
RFC: UAT761124IH6  
ESTADO DE ACTIVIDADES  
Periodo comprendido del 1 de Enero al 30 de Junio de 2018

SERVICIOS DE ORGANISMOS DESCENTRALIZADOS	
INGRESOS DE OPERACIÓN DE ENTIDADES	0.00
PARAESTATALES EMPRESARIALES Y NO	
FINANCIERAS	
INGRESOS NO COMPRENDIDOS EN FRACCIONES	0.00
LEY DE INGRESOS EN EJERC FISC ANT O	
PEND PAGO	
IMPUESTOS NO COMPRENDIDOS EN FRACCIONES	0.00
LEY DE INGRESOS EN EJERC FISC ANT O	
PEND PAGO	
CONTRIBUCIONES DE MEJORAS, DERECHOS,	0.00
PRODUCTOS Y APROVECHAMIENTOS NO	
COMPRENDIDOS ...	
PARTICIPACIONES, APORTACIONES,	418,252,230.42
TRANSFERENCIAS, ASIGNACIONES, SUBSIDIOS	
Y OTRAS AYUDAS	
PARTICIPACIONES Y APORTACIONES	7,910,756.10
PARTICIPACIONES	0.00
APORTACIONES	7,910,756.10
CONVENIOS	0.00
TRANSFERENCIAS, ASIGNACIONES, SUBSIDIOS	410,341,474.32
Y OTRAS AYUDAS	
TRANSFERENCIAS INTERNAS Y ASIGNACIONES	0.00
DEL SECTOR PÚBLICO	
TRANSFERENCIAS DEL SECTOR PÚBLICO	0.00
SUBSIDIOS Y SUBVENCIONES	410,341,474.32
AYUDAS SOCIALES	0.00
PENSIONES Y JUBILACIONES	0.00
TRANSFERENCIAS DEL EXTERIOR	0.00
OTROS INGRESOS Y BENEFICIOS	0.00
INGRESOS FINANCIEROS	0.00
INTERESES GANADOS DE VALORES, CRÉDITOS,	0.00
BONOS Y OTROS.	
OTROS INGRESOS FINANCIEROS	0.00
INCREMENTO POR VARIACIÓN DE INVENTARIOS	0.00
INCREMENTO POR VARIACIÓN DE INVENTARIOS	0.00
DE MERCANCÍAS PARA VENTA	
INCREMENTO POR VARIACIÓN DE INVENTARIOS	0.00
DE MERCANCÍAS TERMINADAS	
INCREMENTO POR VARIACIÓN DE INVENTARIOS	0.00
DE MERCANCÍAS EN PROCESO DE ELABORACIÓN	
INCREMENTO POR VARIACIÓN DE INVENTARIOS	0.00
DE MATERIAS PRIMAS, MATERIALES Y	
SUMINISTROS PARA PRODUCCIÓN	
INCREMENTO POR VARIACIÓN DE ALMACÉN DE	0.00
MATERIAS PRIMAS, MATERIALES Y	
SUMINISTROS DE CONSUMO	
DISMINUCIÓN DEL EXCESO DE ESTIMACIONES	0.00
POR PÉRDIDA O DETERIORO U OBSOLESCENCIA	
DISMINUCIÓN DEL EXCESO DE ESTIMACIONES	0.00
POR PÉRDIDA O DETERIORO U OBSOLESCENCIA	
DISMINUCIÓN DEL EXCESO DE PROVISIONES	0.00
DISMINUCIÓN DEL EXCESO EN PROVISIONES	0.00
OTROS INGRESOS Y BENEFICIOS VARIOS	0.00
OTROS INGRESOS DE EJERCICIOS ANTERIORES	0.00
BONIFICACIONES Y DESCUENTOS OBTENIDOS	0.00
DIFERENCIAS POR TIPO DE CAMBIO A FAVOR	0.00
EN EFECTIVO Y EQUIVALENTES	

UNIVERSIDAD AUTÓNOMA DE TLAXCALA  
RFC: UAT761124IH6  
ESTADO DE ACTIVIDADES  
Periodo comprendido del 1 de Enero al 30 de Junio de 2018

DIFERENCIAS DE COTIZACIONES A FAVOR EN VALORES NEGOCIABLES	0.00
RESULTADO POR POSICIÓN MONETARIA	0.00
UTILIDADES POR PARTICIPACIÓN PATRIMONIAL	0.00
OTROS INGRESOS Y BENEFICIOS VARIOS	0.00
<b>TOTAL DE INGRESOS</b>	<b>465,733,868.23</b>

GASTOS Y OTRAS PÉRDIDAS

GASTOS DE FUNCIONAMIENTO	379,040,731.34
SERVICIOS PERSONALES	324,780,903.07
REMUNERACIONES AL PERSONAL DE CARÁCTER PERMANENTE	152,283,528.16
REMUNERACIONES AL PERSONAL DE CARÁCTER TRANSITORIO	36,328,260.89
REMUNERACIONES ADICIONALES Y ESPECIALES	68,457,329.08
SEGURIDAD SOCIAL	36,507,892.92
OTRAS PRESTACIONES SOCIALES Y ECONÓMICAS	31,203,892.02
PREVISIONES	0.00
PAGO DE ESTÍMULOS A SERVIDORES PÚBLICOS	0.00
MATERIALES Y SUMINISTROS	20,234,228.24
MATERIALES DE ADMÓN. EMISIÓN DE DOCTOS. Y ART. OFICIALES	12,691,029.42
ALIMENTOS Y UTENSILIOS	1,416,465.49
MATERIAS PRIMAS Y MATERIALES DE PRODUCCIÓN Y COMERCIALIZACIÓN	52,701.01
MATERIALES Y ARTÍCULOS DE CONSTRUCCIÓN Y DE REPARACIÓN	1,332,969.95
PRODUCTOS QUÍMICOS, FARMACÉUTICOS Y DE LABORATORIO	2,355,753.28
COMBUSTIBLES, LUBRICANTES Y ADITIVOS	1,700,496.78
VESTUARIO, BLANCOS, PRENDAS DE PROTECCIÓN Y ARTÍCULOS DEPORTIVOS	496,781.89
MATERIALES Y SUMINISTROS PARA SEGURIDAD	5,097.35
HERRAMIENTAS, REFACCIONES Y ACCESORIOS MENORES	182,933.07
SERVICIOS GENERALES	34,025,600.03
SERVICIOS BÁSICOS	5,884,862.58
SERVICIOS DE ARRENDAMIENTO	181,504.82
SERVICIOS PROFESIONALES, CIENTÍFICOS Y TÉCNICOS Y OTROS SERVICIOS	3,270,771.89
SERVICIOS FINANCIEROS, BANCARIOS Y COMERCIALES	2,292,989.32
SERVICIOS DE INSTALACIÓN, REPARACIÓN, MANTENIMIENTO Y CONSERVACIÓN	12,128,776.91
SERVICIOS DE COMUNICACIÓN SOCIAL Y PUBLICIDAD	2,800,977.91
SERVICIOS DE TRASLADO Y VIÁTICOS	4,425,827.26
SERVICIOS OFICIALES	2,988,958.06
OTROS SERVICIOS GENERALES	50,931.28
TRANSFERENCIAS, ASIGNACIONES, SUBSIDIOS Y OTRAS AYUDAS	1,019,646.85
TRANSFERENCIAS INTERNAS Y ASIGNACIONES AL SECTOR PÚBLICO	0.00
ASIGNACIONES AL SECTOR PÚBLICO	0.00
TRANSFERENCIAS INTERNAS AL SECTOR PÚBLICO	0.00



UNIVERSIDAD AUTÓNOMA DE TLAXCALA  
RFC: UAT761124IH6  
ESTADO DE ACTIVIDADES  
Periodo comprendido del 1 de Enero al 30 de Junio de 2018

TRANSFERENCIAS AL RESTO DEL SECTOR	0.00
PÚBLICO	
TRANSFERENCIAS A ENTIDADES PARAESTATALES	0.00
TRANSFERENCIAS A ENTIDADES FEDERATIVAS Y MUNICIPIOS	0.00
SUBSIDIOS Y SUBVENCIONES	0.00
SUBSIDIOS	0.00
SUBVENCIONES	0.00
AYUDAS SOCIALES	1,019,646.85
AYUDAS SOCIALES A PERSONAS	0.00
BECAS	1,019,646.85
AYUDAS SOCIALES A INSTITUCIONES	0.00
AYUDAS SOCIALES POR DESASTRES NATURALES Y OTROS SINIESTROS	0.00
PENSIONES Y JUBILACIONES	0.00
PENSIONES	0.00
JUBILACIONES	0.00
OTRAS PENSIONES Y JUBILACIONES	0.00
TRANSFERENCIAS A FIDEICOMISOS, MANDATOS Y CONTRATOS ANÁLOGOS	0.00
TRANSFERENCIAS A FIDEICOMISOS, MANDATOS Y CONTRATOS ANÁLOGOS AL GOBIERNO	0.00
TRANSFERENCIAS A FIDEICOMISOS, MANDATOS Y CONTRATOS ANÁLOGOS A ENTIDADES PARAESTATALES	0.00
TRANSFERENCIAS A LA SEGURIDAD SOCIAL	0.00
TRANSFERENCIAS POR OBLIGACIONES DE LEY	0.00
DONATIVOS	0.00
DONATIVOS A INSTITUCIONES SIN FINES DE LUCRO	0.00
DONATIVOS A ENTIDADES FEDERATIVAS Y MUNICIPIOS	0.00
DONATIVOS A FIDEICOMISO, MANDATOS Y CONTRATOS ANÁLOGOS PRIVADOS	0.00
DONATIVOS A FIDEICOMISO, MANDATOS Y CONTRATOS ANÁLOGOS ESTATALES	0.00
DONATIVOS INTERNACIONALES	0.00
TRANSFERENCIAS AL EXTERIOR	0.00
TRANSFERENCIAS AL EXTERIOR A GOBIERNOS EXTRANJEROS Y ORGANISMOS INTERNACIONALES	0.00
TRANSFERENCIAS AL SECTOR PRIVADO EXTERNO	0.00
PARTICIPACIONES Y APORTACIONES	0.00
PARTICIPACIONES	0.00
PARTICIPACIONES DE LA FEDERACIÓN A ENTIDADES FEDERATIVAS Y MUNICIPIOS	0.00
PARTICIPACIONES DE LAS ENTIDADES FEDERATIVAS A LOS MUNICIPIOS	0.00
APORTACIONES	0.00
APORTACIONES DE LA FEDERACIÓN A ENTIDADES FEDERATIVAS Y MUNICIPIOS	0.00
APORTACIONES DE LAS ENTIDADES FEDERATIVAS A LOS MUNICIPIOS	0.00
CONVENIOS	0.00
CONVENIOS DE REASIGNACIÓN	0.00
CONVENIOS DE DESCENTRALIZACIÓN Y OTROS	0.00
INTERESES, COMISIONES Y OTROS GASTOS DE LA DEUDA PÚBLICA	0.00
INTERESES DE LA DEUDA PÚBLICA	0.00


UNIVERSIDAD AUTÓNOMA DE TLAXCALA  
RFC: UAT761124IH6  
ESTADO DE ACTIVIDADES  
Periodo comprendido del 1 de Enero al 30 de Junio de 2018

INTERESES DE LA DEUDA PÚBLICA INTERNA	0.00
INTERESES DE LA DEUDA PÚBLICA EXTERNA	0.00
COMISIONES DE LA DEUDA PÚBLICA	0.00
COMISIONES DE LA DEUDA PÚBLICA INTERNA	0.00
COMISIONES DE LA DEUDA PÚBLICA EXTERNA	0.00
GASTOS DE LA DEUDA PÚBLICA	0.00
GASTOS DE LA DEUDA PÚBLICA INTERNA	0.00
GASTOS DE LA DEUDA PÚBLICA EXTERNA	0.00
COSTO POR COBERTURAS	0.00
COSTO POR COBERTURAS	0.00
APOYOS FINANCIEROS	0.00
APOYOS FINANCIEROS A INTERMEDIARIOS	0.00
APOYO FINANCIEROS A AHORRADORES Y DEUDORES DEL SISTEMA FINANCIERO NACIONAL	0.00
OTROS GASTOS Y PERDIDAS EXTRAORDINARIAS	0.00
ESTIMACIONES, DEPRECIACIONES, DETERIOROS, OBSOLESCENCIA Y AMORTIZACIONES	0.00
ESTIMACIONES POR PÉRDIDA O DETERIORO DE ACTIVOS CIRCULANTES	0.00
ESTIMACIONES POR PÉRDIDA O DETERIORO DE ACTIVO NO CIRCULANTE	0.00
DEPRECIACIÓN DE BIENES INMUEBLES	0.00
DEPRECIACIÓN DE INFRAESTRUCTURA	0.00
DEPRECIACIÓN DE BIENES MUEBLES	0.00
DETERIORO DE LOS ACTIVOS BIOLÓGICOS	0.00
AMORTIZACIÓN DE ACTIVOS INTANGIBLES	0.00
PROVISIONES	0.00
PROVISIONES DE PASIVOS A CORTO PLAZO	0.00
PROVISIONES DE PASIVOS A LARGO PLAZO	0.00
DISMINUCIÓN DE INVENTARIOS	0.00
DISMINUCIÓN DE INVENTARIOS DE MERCANCÍAS PARA VENTA	0.00
DISMINUCIÓN DE INVENTARIOS DE MERCANCÍAS TERMINADAS	0.00
DISMINUCIÓN DE INVENTARIOS DE MERCANCÍAS EN PROCESO DE ELABORACIÓN	0.00
DISMINUCIÓN DE INVENTARIOS DE MATERIAS PRIMAS, MATERIALES Y SUMINISTROS PARA PRODUCCIÓN	0.00
DISMINUCIÓN DE ALMACÉN DE MATERIALES Y SUMINISTROS DE CONSUMO	0.00
AUMENTO POR INSUFICIENCIA DE	0.00
ESTIMACIONES POR PÉRDIDA O DETERIORO U OBSOLESCENCIA	0.00
AUMENTO POR INSUFICIENCIA DE	0.00
ESTIMACIONES POR PÉRDIDA O DETERIORO U OBSOLESCENCIA	0.00
AUMENTO POR INSUFICIENCIA DE PROVISIONES	0.00
AUMENTO POR INSUFICIENCIA DE PROVISIONES	0.00
OTROS GASTOS	0.00
GASTOS DE EJERCICIOS ANTERIORES	0.00
PÉRDIDAS POR RESPONSABILIDADES	0.00
BONIFICACIONES Y DESCUENTOS OTORGADOS	0.00
DIFERENCIAS POR TIPO DE CAMBIO	0.00
NEGATIVAS EN EFECTIVO Y EQUIVALENTES	0.00
DIFERENCIAS DE COTIZACIONES NEGATIVAS EN VALORES NEGOCIABLES	0.00
RESULTADO POR POSICIÓN MONETARIA	0.00


UNIVERSIDAD AUTÓNOMA DE TLAXCALA  
RFC: UAT761124IH6  
ESTADO DE ACTIVIDADES  
Periodo comprendido del 1 de Enero al 30 de Junio de 2018

PÉRDIDAS POR PARTICIPACIÓN PATRIMONIAL	0.00
OTROS GASTOS VARIOS	0.00
INVERSIÓN PÚBLICA	0.00
INVERSION PUBLICA NO CAPITALIZABLE	0.00
CONSTRUCCION EN BIENES NO CAPITALIZABLE	0.00
TOTAL DE GASTOS Y OTRAS PÉRDIDAS	380,060,378.19
AHORRO/DESAHORRO DEL EJERCICIO.....	85,673,490.04


Bajo protesta de decir verdad declaramos que los Estados Financieros y sus notas,  
son razonablemente correctos y son responsabilidad del emisor.



\_\_\_\_\_  
MTRO. RUBÉN REYES CÓRDOBA  
RECTOR



\_\_\_\_\_  
LIC. GERMÁN YAÑEZ VÁZQUEZ  
SECRETARIO ADMINISTRATIVO



\_\_\_\_\_  
C.P. JESUS RIGOBERTO TINAJERO BELLO  
CONTADOR GENERAL

UNIVERSIDAD AUTÓNOMA DE TLAXCALA  
RFC: UAT761124IH6  
ESTADO DE SITUACIÓN FINANCIERA AL 30 DE JUNIO DE 2018


ACTIVO		PASIVO	
ACTIVO CIRCULANTE		PASIVO CIRCULANTE	
EFFECTIVO Y EQUIVALENTES		CUENTAS POR PAGAR A CORTO PLAZO	
BANCOS/TESORERÍA	17,467,150.30	SERVICIOS PERSONALES POR PAGAR A CORTO PLAZO	63,048,967.31
INVERSIONES TEMPORALES (HASTA 3 MESES)	277,836,794.83	RETENCIONES Y CONTRIBUCIONES POR PAGAR A CORTO PLAZO	125,464,617.13
DERECHOS A RECIBIR EFECTIVO O EQUIVALENTES		DOCUMENTOS POR PAGAR A CORTO PLAZO	
DEUDORES DIVERSOS POR COBRAR A CORTO PLAZO	10,179,738.78	OTROS DOCUMENTOS POR PAGAR A CORTO PLAZO	9,418,535.99
PRÉSTAMOS OTORGADOS A CORTO PLAZO	59,921,770.88	OTROS PASIVOS A CORTO PLAZO	
OTROS DERECHOS A RECIBIR EFECTIVO O EQUIVALENTES A CORTO PLAZO	33,766.58	OTROS PASIVOS CIRCULANTES	0.78
DERECHOS A RECIBIR BIENES O SERVICIOS		TOTAL DE PASIVO CIRCULANTE	197,932,121.21
ANTICIPO A PROVEEDORES POR ADQ DE BIENES INMUEBLES Y MUEBLES A C/ PLAZO	2,437,592.45	TOTAL DEL PASIVO.....	197,932,121.21
ANTICIPO A PROVEEDORES POR ADQUISICIÓN DE BIENES INTANGIBLES A CORTO PLAZO	809,080.00		
ANTICIPO A CONTRATISTAS POR OBRAS PÚBLICAS A CORTO PLAZO	-200,714.50	HACIENDA PÚBLICA / PATRIMONIO	
		HACIENDA PUBLICA/PATRIMONIO CONTRIBUIDO	
TOTAL DE ACTIVO CIRCULANTE	368,485,179.32	APORTACIONES	
		APORTACIONES	423,812,429.15
ACTIVO NO CIRCULANTE		TOTAL DE HACIENDA PUBLICA/PATRIMONIO CONTRIBUIDO	423,812,429.15
BIENES INMUEBLES, INFRAESTRUCTURA Y CONSTRUCCIONES EN PROCESO		HACIENDA PUBLICA /PATRIMONIO GENERADO	
TERRENOS	10,606,834.09	RESULTADOS DEL EJERCICIO (AHORRO/ DESAHORRO)	
EDIFICIOS NO HABITACIONALES	44,622,715.67	RESULTADO DEL EJERCICIO	85,673,490.04
CONSTRUCCIONES EN PROCESO EN BIENES DE DOMINIO PÚBLICO	728,000.00	RESULTADOS DE EJERCICIOS ANTERIORES	
CONSTRUCCIONES EN PROCESO EN BIENES PROPIOS	476,536,468.61	RESULTADOS DEL EJERCICIO 2010 Y ANTERIORES	237,090,248.85
BIENES MUEBLES		RESULTADOS DE ADMINISTRACIÓN 2011-2016	-2,709,084.84
MOBILIARIO Y EQUIPO DE ADMINISTRACIÓN	136,318,282.81	RECTIFICACIONES DE RESULTADOS DE EJERCICIOS ANTERIORES	
MOBILIARIO Y EQUIPO EDUCACIONAL Y RECREATIVO	92,106,515.83	CAMBIOS EN POLÍTICAS CONTABLES	660,768.80
EQUIPO E INSTRUMENTAL MÉDICO Y DE LABORATORIO	83,127,629.98	CAMBIOS POR ERRORES CONTABLES	50,226,426.10
VEHICULOS Y EQUIPO DE TRANSPORTE	11,760,225.51	TOTAL DE HACIENDA PUBLICA /PATRIMONIO GENERADO	370,941,848.95
EQUIPO DE DEFENSA Y SEGURIDAD	2,485,741.91	TOTAL HACIENDA PÚBLICA/PATRIMONIO.....	794,754,278.10
MAQUINARIA, OTROS EQUIPOS Y HERRAMIENTAS	23,098,710.81		
COLECCIONES, OBRAS DE ARTE Y OBJETOS VALIOSOS	1,215,192.62		
ACTIVOS BIOLÓGICOS	32,500.00		
ACTIVOS INTANGIBLES			
SOFTWARE	31,563,966.67		
PATENTES, MARCAS Y DERECHOS	280,000.00		
LICENCIAS	886,970.62		
DEPRECIACIÓN, DETERIORO Y AMORTIZACIÓN ACUMULADA DE BIENES			
DEPRECIACIÓN ACUMULADA DE BIENES INMUEBLES	-38,051,148.41		
DEPRECIACIÓN ACUMULADA DE BIENES MUEBLES	-235,730,900.60		
DETERIORO ACUMULADO DE ACTIVOS BIOLÓGICOS	-13,997.00		
AMORTIZACIÓN ACUMULADA DE ACTIVOS INTANGIBLES	-17,372,489.13		




UNIVERSIDAD AUTÓNOMA DE TLAXCALA  
RFC: UAT761124IH6  
ESTADO DE SITUACIÓN FINANCIERA AL 30 DE JUNIO DE 2018

TOTAL DE ACTIVO NO CIRCULANTE	624,201,219.99		
TOTAL DEL ACTIVO.....	992,686,399.31	TOTAL DEL PASIVO Y HACIENDA PÚBLICA/PATRIMONIO...	992,686,399.31

Bajo protesta de decir verdad declaramos que los Estados Financieros y sus notas,  
son razonablemente correctos y son responsabilidad del emisor.

  
\_\_\_\_\_  
MTRO. RUBÉN REYES CÓRDOBA  
RECTOR

  
\_\_\_\_\_  
LIC. GERMAN YAÑEZ VÁZQUEZ  
SECRETARIO ADMINISTRATIVO


  
\_\_\_\_\_  
C.P. JESUS RIGOBERTO TINAJERO BELLO  
CONTADOR GENERAL


UNIVERSIDAD AUTÓNOMA DE TLAXCALA  
RFC: UAT761124IH6  
ESTADO DE SITUACIÓN FINANCIERA AL 30 DE JUNIO DE 2018


CUENTAS DE ORDEN

DEUDORAS		ACREEDORAS	
LEY DE INGRESOS ESTIMADA	814,638,920.80	LEY DE INGRESOS POR EJECUTAR	394,656,240.10
AMPLIACIONES Y MODIFICACIONES POSITIVAS A LA LEY DE INGRESOS ESTIMADA	74,948,814.45	REDUCCIONES Y MODIFICACIONES NEGATIVAS A LA LEY DE INGRESOS ESTIMADA	29,197,626.92
PRESUPUESTO DE EGRESOS POR EJERCER	462,616,496.28	LEY DE INGRESOS RECAUDADA	465,733,868.23
REDUCCIONES Y MODIFICACIONES NEGATIVAS AL PRESUPUESTO DE EGRESOS APROBADO	108,119,337.90	PRESUPUESTO DE EGRESOS APROBADO	814,638,920.80
PRESUPUESTO DE EGRESOS COMPROMETIDO	5,922.11	AMPLIACIONES Y MODIFICACIONES POSITIVAS AL PRESUPUESTO DE EGRESOS APROBADO	139,656,422.39
PRESUPUESTO DE EGRESOS DEVENGADO	12,356,812.28		
PRESUPUESTO DE EGRESOS EJERCIDO	-17,085.67		
PRESUPUESTO DE EGRESOS PAGADO	371,213,860.29		
<b>TOTAL DE DEUDORAS.....</b>	<b>1,843,883,078.44</b>	<b>TOTAL DE ACREEDORAS.....</b>	<b>1,843,883,078.44</b>

Bajo protesta de decir verdad declaramos que los Estados Financieros y sus notas,  
son razonablemente correctos y son responsabilidad del emisor.

  
\_\_\_\_\_  
MTRO. RUBÉN REYES CÓRDOBA  
RECTOR


  
\_\_\_\_\_  
LIC. GERMÁN YAÑEZ VÁZQUEZ  
SECRETARIO ADMINISTRATIVO


  
\_\_\_\_\_  
C.P. JESUS RIGOBERTO TINAJERO BELLO  
CONTADOR GENERAL


UNIVERSIDAD AUTÓNOMA DE TLAXCALA  
 RFC: UAT761124IH6  
 ESTADO DE ORIGEN Y APLICACIÓN DE RECURSOS  
 Periodo comprendido del 1 al 30 de Junio de 2018

Capítulo	ORIGEN DE RECURSOS	Capítulo	APLICACIÓN DE RECURSOS
	OTROS PRODUCTOS QUE GENERAN INGRESOS COR 7,453,801.11		REMUNERACIONES AL PERSONAL DE CARÁCTER P 152,283,528.16
	INGRESOS POR VENTA DE BIENES Y SERVICIOS 40,027,836.70		REMUNERACIONES AL PERSONAL DE CARÁCTER T 36,328,260.89
	APORTACIONES 7,910,756.10		REMUNERACIONES ADICIONALES Y ESPECIALES 68,457,329.08
	SUBSIDIOS Y SUBVENCIONES 410,341,474.32		SEGURIDAD SOCIAL 36,507,892.92
			OTRAS PRESTACIONES SOCIALES Y ECONÓMICAS 31,203,892.02
			MATERIALES DE ADMÓN. EMISIÓN DE DOCTOS. 12,691,029.42
			ALIMENTOS Y UTENSILIOS 1,416,465.49
			MATERIAS PRIMAS Y MATERIALES DE PRODUCCI 52,701.01
			MATERIALES Y ARTÍCULOS DE CONSTRUCCIÓN Y 1,332,969.95
			PRODUCTOS QUÍMICOS, FARMACÉUTICOS Y DE L 2,355,753.28
			COMBUSTIBLES, LUBRICANTES Y ADITIVOS 1,700,496.78
			VESTUARIO, BLANCOS, PRENDAS DE PROTECCIÓ 496,781.89
			MATERIALES Y SUMINISTROS PARA SEGURIDAD 5,097.35
			HERRAMIENTAS, REFACCIONES Y ACCESORIOS M 182,933.07
			SERVICIOS BÁSICOS 5,884,862.58
			SERVICIOS DE ARRENDAMIENTO 181,504.82
			SERVICIOS PROFESIONALES, CIENTÍFICOS Y T 3,270,771.89
			SERVICIOS FINANCIEROS, BANCARIOS Y COMER 2,292,969.32
			SERVICIOS DE INSTALACIÓN, REPARACIÓN, MA 12,128,776.91
			SERVICIOS DE COMUNICACIÓN SOCIAL Y PUBLI 2,800,977.91
			SERVICIOS DE TRASLADO Y VIÁTICOS 4,425,827.26
			SERVICIOS OFICIALES 2,988,958.06
			OTROS SERVICIOS GENERALES 50,931.28
			BECAS 1,019,646.85
	<b>Total de Origen de Recursos 465,733,868.23</b>		<b>Total de Aplicación de Recursos 380,060,378.19</b>
	<b>Efecto Neto de las Cuentas de Balance -58,380,063.63</b>		<b>Saldo Final 295,303,945.13</b>
	Efecto Cuentas Activo -1,265,272.21		
	Efecto Cuentas Pasivo 11,339,460.79		
	Efecto Cuentas Patrimonio -68,454,252.21		
	<b>Subtotal 407,353,804.60</b>		<b>Demostración del Saldo Final</b>
	<b>Saldo Anterior 268,010,518.72</b>		CAJA 0.00
			BANCOS 17,467,150.30
			INVERSIONES 277,836,794.83
	<b>Total..... 675,364,323.32</b>		<b>Aplicación..... 675,364,323.32</b>

Bajo protesta de decir verdad declaramos que los Estados Financieros y sus notas,  
 son razonablemente correctos y son responsabilidad del emisor.

  
 MRO. RUBÉN REYES CORDOBA  
 RECTOR

  
 LIC. GERMAN YAÑEZ VÁZQUEZ  
 SECRETARIO ADMINISTRATIVO

  
 C.P. JESUS RIGOBERTO TINAJERO BELLO  
 CONTADOR GENERAL

SEGUNDO INFORME TRIMESTRAL DE MATRÍCULA UATx  
( FINAL DE PERIODO ENERO-JUNIO PRIMAVERA 2018 ) CORTE AL 30 DE JUNIO 2018

NOMBRE DE LA INSTITUCIÓN: **UNIVERSIDAD AUTONOMA DE TLAXCALA**

FECHA DE CAPTURA: 30 de junio 2018

Informe Reportado del  
Semestre:

1° 2°

Informe Trimestral Reportado

1° 2° 3° 4°

x

MODALIDAD: ESCOLARIZADA

NOMBRE DEL CAMPUS: Amaxac

MATRÍCULA

NIVEL	ESCUELA / FACULTAD / CENTRO / DES	MUNICIPIO	ASPIRANTES			NUEVO INGRESO			REINGRESO			MATRICULA TOTAL		
			H	M	Total	H	M	Total	H	M	Total	H	M	Total
ESPECIALIDAD SUPERIOR	No Aplica													
TOTAL														
ESPECIALIDAD PA	No Aplica													
TOTAL														
LICENCIATURA			H	M	Total	H	M	Total	H	M	Total	H	M	Total
Administración	Ciencias Económico Administrativas	Amaxac	26	32	58	15	14	29	46	80	126	61	94	155
Administración Pública	Ciencias Económico Administrativas	Amaxac	35	40	75	17	22	39	79	126	205	96	148	244
Negocios Internacionales	Ciencias Económico Administrativas	Amaxac	29	38	67	15	22	37	59	84	143	74	106	180
Turismo Internacional	Ciencias Económico Administrativas	Amaxac	14	37	51	5	13	18	18	41	59	23	54	77
TOTAL DEL CAMPUS			104	147	251	52	71	123	202	331	533	254	402	656

NOMBRE DEL CAMPUS: Apizaco

MATRÍCULA

NIVEL	ESCUELA / FACULTAD / CENTRO / DES	MUNICIPIO	ASPIRANTES			NUEVO INGRESO			REINGRESO			MATRICULA TOTAL		
			H	M	Total	H	M	Total	H	M	Total	H	M	Total
LICENCIATURA	No Aplica													
Ingeniería en Computación	Ciencias Básicas Ingeniería y Tecnología	Apizaco			0			0	159	56	215	159	56	215
Ingeniería en Sistemas Electrónicos	Ciencias Básicas Ingeniería y Tecnología	Apizaco			0			0	30	13	43	30	13	43
Ingeniería Mecánica	Ciencias Básicas Ingeniería y Tecnología	Apizaco			0			0	73	7	80	73	7	80
Ingeniería Química	Ciencias Básicas Ingeniería y Tecnología	Apizaco			0			0	51	57	108	51	57	108
Matemáticas Aplicadas	Ciencias Básicas, Ingeniería y Tecnología	Apizaco			0			0	33	27	60	33	27	60
Química Industrial	Ciencias Básicas, Ingeniería y Tecnología	Apizaco			0			0	25	45	70	25	45	70
TOTAL			0	0	0	0	0	0	371	205	576	371	205	576
ESPECIALIDAD	No Aplica		H	M	Total	H	M	Total	H	M	Total	H	M	Total
TOTAL					0			0			0			0
MAESTRÍA			H	M	Total	H	M	Total	H	M	Total	H	M	Total
Ciencias de la Calidad	Ciencias Básicas, Ingeniería y Tecnología	Apizaco			0			0	13	13	26	13	13	26
Ciencias en Ingeniería Química	Ciencias Básicas, Ingeniería y Tecnología	Apizaco	3	1	4	2	1	3	2	9	11	4	10	14
Ciencias en Sistemas Computacionales y Electrónicos	Ciencias Básicas, Ingeniería y Tecnología	Apizaco			0			0	2	0	2	2	0	2
Ingeniería de Software	Ciencias Básicas, Ingeniería y Tecnología	Apizaco			0			0	7	3	10	7	3	10
Uso y Gestión de Tecnologías de la Información	Ciencias Básicas, Ingeniería y Tecnología	Apizaco			0			0	5	1	6	5	1	6
Matemáticas	Ciencias Básicas, Ingeniería y Tecnología	Apizaco			0			0	4	3	7	4	3	7
TOTAL			3	1	4	2	1	3	33	29	62	35	30	65
DOCTORADO			H	M	Total	H	M	Total	H	M	Total	H	M	Total
Ciencias en Ingeniería Química	Ciencias Básicas, Ingeniería y Tecnología	Apizaco			0			0	1	1	2	1	1	2
Ciencias en Sistemas Computacionales y Electrónicos	Ciencias Básicas, Ingeniería y Tecnología	Apizaco			0			0	7	3	10	7	3	10
TOTAL			0	0	0	0	0	0	8	4	12	8	4	12
TOTAL DEL CAMPUS			3	1	4	2	1	3	412	238	650	414	239	653



NOMBRE DEL CAMPUS: Calpulalpan

Módulo de Instructivos Page:

MATRÍCULA

NIVEL	ESCUELA / FACULTAD / CENTRO / DES	MUNICIPIO	ASPIRANTES			NUEVO INGRESO			REINGRESO			MATRICULA TOTAL		
			H	M	Total	H	M	Total	H	M	Total	H	M	Total
MEDIA SUPERIOR	No Aplica													
TOTAL														
TSU / PA	No Aplica													
TOTAL														
LICENCIATURA														
Administración	Unidad Académica Multidisciplinaria	Calpulalpan			0			0	32	55	87	32	55	87
Ciencias de la Educación	Unidad Académica Multidisciplinaria	Calpulalpan	6	20	26	4	13	17	21	170	191	25	183	208
Ciencias Políticas y Administración Pública	Unidad Académica Multidisciplinaria	Calpulalpan			0			0	29	33	62	29	33	62
Contaduría Pública	Unidad Académica Multidisciplinaria	Calpulalpan			0			0	31	59	90	31	59	90
Criminología	Unidad Académica Multidisciplinaria	Calpulalpan			0			0	118	141	259	118	141	259
Derecho	Unidad Académica Multidisciplinaria	Calpulalpan			0			0	144	166	310	144	166	310
Estudios de Lenguas	Unidad Académica Multidisciplinaria	Calpulalpan			0			0	31	53	84	31	53	84
Ingeniería en Computación	Unidad Académica Multidisciplinaria	Calpulalpan			0			0	39	6	45	39	6	45
Psicología	Unidad Académica Multidisciplinaria	Calpulalpan			0			0	38	105	143	38	105	143
Nutrición	Unidad Académica Multidisciplinaria	Calpulalpan			0			0	21	78	99	21	78	99
TOTAL			6	20	26	4	13	17	504	866	1370	508	879	1387
ESPECIALIDAD	No Aplica													
TOTAL														
MAESTRÍA														
Educación	Unidad Académica Multidisciplinaria	Calpulalpan			0			0	0	1	1	0	1	1
TOTAL			0	0	0	0	0	0	0	1	1	0	1	1
DOCTORADO	No Aplica													
TOTAL														
TOTAL DEL CAMPUS			6	20	26	4	13	17	504	867	1371	508	880	1388

NOMBRE DEL CAMPUS: Contla de Juan Cuamatzi

MATRÍCULA

NIVEL	ESCUELA / FACULTAD / CENTRO / DES	MUNICIPIO	ASPIRANTES			NUEVO INGRESO			REINGRESO			MATRICULA TOTAL		
			H	M	Total	H	M	Total	H	M	Total	H	M	Total
MEDIA SUPERIOR	No Aplica													
TOTAL														
TSU / PA	No Aplica													
TOTAL														
LICENCIATURA														
Arquitectura	Diseño Arte y Arquitectura	Contla de Juan Cuamatzi	60	34	94	30	15	45	267	124	391	297	139	436
Artes Visuales	Diseño Arte y Arquitectura	Contla de Juan Cuamatzi			0			0	40	55	95	40	55	95
Diseño Automotriz	Diseño Arte y Arquitectura	Contla de Juan Cuamatzi			0			0	52	6	58	52	6	58
Diseño Textil	Diseño Arte y Arquitectura	Contla de Juan Cuamatzi			0			0	13	89	102	13	89	102
TOTAL			60	34	94	30	15	45	372	274	646	402	289	691
ESPECIALIDAD	No Aplica													
TOTAL														
MAESTRÍA	No Aplica													
Diseño del Espacio Interior	Diseño Arte y Arquitectura	Contla de Juan Cuamatzi	9	6	15	8	3	11	2	6	8	10	9	19
Gestión de obra pública municipal	Diseño Arte y Arquitectura	Contla de Juan Cuamatzi			0			0	4	2	6	4	2	6
TOTAL			9	6	15	8	3	11	6	8	14	14	11	25
DOCTORADO	No Aplica													
TOTAL														
TOTAL DEL CAMPUS			69	40	109	38	18	56	378	282	660	416	300	716

NOMBRE DEL CAMPUS: Ixtacuixtla

Vigencia: Semestral-Fino

MATRÍCULA

NIVEL	ESCUELA / FACULTAD / CENTRO / DES	MUNICIPIO	ASPIRANTES			NUEVO INGRESO			REINGRESO			MATRICULA TOTAL		
			H	M	Total	H	M	Total	H	M	Total	H	M	Total
MEDIA SUPERIOR	No Aplica		H	M	Total	H	M	Total	H	M	Total	H	M	Total
TOTAL	No Aplica		H	M	Total	H	M	Total	H	M	Total	H	M	Total
			H	M	Total	H	M	Total	H	M	Total	H	M	Total
	Agrobiología	Ixtacuixtla			0			0	54	69	123	54	69	123
	Agrobiología	Ixtacuixtla			0			0	27	60	87	27	60	87
TOTAL			0	0	0	0	0	0	81	129	210	81	129	210
TOTAL	No Aplica		H	M	Total	H	M	Total	H	M	Total	H	M	Total
			H	M	Total	H	M	Total	H	M	Total	H	M	Total
Ciencias en Sistemas del Ambiente	Centro de Investigación en Genética y Ambiente	Ixtacuixtla			0			0	5	12	17	5	12	17
Biotecnología y Manejo de Recursos Naturales	Centro de Investigación en Ciencias Biológicas	Ixtacuixtla			0			0	7	6	13	7	6	13
TOTAL			0	0	0	0	0	0	12	18	30	12	18	30
			H	M	Total	H	M	Total	H	M	Total	H	M	Total
DOCTORADO			H	M	Total	H	M	Total	H	M	Total	H	M	Total
Ciencias Ambientales	Centro de Investigación en Genética y Ambiente	Ixtacuixtla			0			0	1	1	2	1	1	2
TOTAL			0	0	0	0	0	0	1	1	2	1	1	2
TOTAL DEL CAMPUS			0	0	0	0	0	0	94	148	242	94	148	242

NOMBRE DEL CAMPUS: San Pablo del Monte

MATRÍCULA

NIVEL	ESCUELA / FACULTAD / CENTRO / DES	MUNICIPIO	ASPIRANTES			NUEVO INGRESO			REINGRESO			MATRICULA TOTAL		
			H	M	Total	H	M	Total	H	M	Total	H	M	Total
MEDIA SUPERIOR	No Aplica		H	M	Total	H	M	Total	H	M	Total	H	M	Total
TOTAL	No Aplica		H	M	Total	H	M	Total	H	M	Total	H	M	Total
TSU / PA	No Aplica		H	M	Total	H	M	Total	H	M	Total	H	M	Total
TOTAL	No Aplica		H	M	Total	H	M	Total	H	M	Total	H	M	Total
LICENCIATURA			H	M	Total	H	M	Total	H	M	Total	H	M	Total
Administración	Ciencias Económico Administrativas	San Pablo del monte	10	13	23	7	7	14	53	79	132	60	86	146
Criminología	Derecho, Ciencias Políticas y Criminología	San Pablo del monte			0			0	32	28	60	32	28	60
Nutrición	Ciencias de la Salud	San Pablo del monte	15	35	50	8	23	31	86	229	315	94	252	346
Psicología	Trabajo social sociología y psicología	San Pablo del monte			0			0	20	70	90	20	70	90
Trabajo Social	Trabajo social sociología y psicología	San Pablo del monte			0			0	1	9	10	1	9	10
TOTAL			25	48	73	15	30	45	192	415	607	207	445	652
ESPECIALIDAD	No Aplica		H	M	Total	H	M	Total	H	M	Total	H	M	Total
TOTAL	No Aplica		H	M	Total	H	M	Total	H	M	Total	H	M	Total
MAESTRÍA	No Aplica		H	M	Total	H	M	Total	H	M	Total	H	M	Total
TOTAL	No Aplica		H	M	Total	H	M	Total	H	M	Total	H	M	Total
DOCTORADO	No Aplica		H	M	Total	H	M	Total	H	M	Total	H	M	Total
TOTAL	No Aplica		H	M	Total	H	M	Total	H	M	Total	H	M	Total
TOTAL DEL CAMPUS			25	48	73	15	30	45	192	415	607	207	445	652



NOMBRE DEL CAMPUS: Teacalco

Municipio de Teacalco, Puebla

MATRÍCULA

NIVEL	ESCUELA / FACULTAD / CENTRO / DES	MUNICIPIO	ASPIRANTES			NUEVO INGRESO			REINGRESO			MATRICULA TOTAL		
			H	M	Total	H	M	Total	H	M	Total	H	M	Total
MEDIA SUPERIOR	No Aplica		H	M	Total	H	M	Total	H	M	Total	H	M	Total
	TOTAL													
	No Aplica		H	M	Total	H	M	Total	H	M	Total	H	M	Total
	TOTAL													
			H	M	Total	H	M	Total	H	M	Total	H	M	Total
	Derecho, Ciencias Políticas y Criminología	Teacalco	17	18	35	10	8	18	151	127	278	161	135	296
	Trabajo social sociología y psicología	Teacalco	11	28	39	6	17	23	53	169	222	59	186	245
	Trabajo social sociología y psicología	Teacalco			0			0	7	53	60	7	53	60
	TOTAL		28	46	74	16	25	41	211	349	560	227	374	601
	No Aplica		H	M	Total	H	M	Total	H	M	Total	H	M	Total
	TOTAL													
	No Aplica		H	M	Total	H	M	Total	H	M	Total	H	M	Total
	TOTAL													
DOCTORADO	No Aplica		H	M	Total	H	M	Total	H	M	Total	H	M	Total
	TOTAL													
	TOTAL DEL CAMPUS		28	46	74	16	25	41	211	349	560	227	374	601



DEPARTAMENTO DE CONTROL Y REGISTRO ESCOLAR

NOMBRE DEL CAMPUS: Tlaxcala

MATRÍCULA

NIVEL	ESCUELA / FACULTAD / CENTRO / DES	MUNICIPIO	ASPIRANTES			NUEVO INGRESO			REINGRESO			MATRICULA TOTAL		
			H	M	Total	H	M	Total	H	M	Total	H	M	Total
MEDIA SUPERIOR	No Aplica		H	M	Total	H	M	Total	H	M	Total	H	M	Total
	TOTAL													
TSU / PA	No Aplica		H	M	Total	H	M	Total	H	M	Total	H	M	Total
	TOTAL													
			H	M	Total	H	M	Total	H	M	Total	H	M	Total
	Ciencias de la Educación	Tlaxcala	28	62	90	19	35	54	130	297	427	149	332	481
	Comunicación e Innovación Educativa	Tlaxcala			0			0	71	65	136	71	65	136
	Química Clínica	Tlaxcala	60	98	158	38	50	88	108	268	376	146	318	464
	Administración	Tlaxcala			0			0	141	242	383	141	242	383
	Contaduría Pública	Tlaxcala			0			0	173	273	446	173	273	446
	Negocios Internacionales	Tlaxcala			0			0	116	238	354	116	238	354
	Atención integral al adulto mayor	Tlaxcala			0			0	9	35	44	9	35	44
	Ciencias de la Familia	Tlaxcala			0			0	3	59	62	3	59	62
	Educación Especial	Tlaxcala			0			0	15	161	176	15	161	176
	Ciencias Políticas y Administración Pública	Tlaxcala	27	14	41	17	5	22	161	154	315	178	159	337
	Criminología	Tlaxcala			0			0	270	320	590	270	320	590
	Derecho	Tlaxcala	107	129	236	48	72	120	550	717	1267	598	789	1387
	Antropología	Tlaxcala			0			0	16	23	39	16	23	39
	Enseñanza de lenguas	Tlaxcala			0			0	151	304	455	151	304	455
	Filosofía	Tlaxcala			0			0	21	19	40	21	19	40
	Historia	Tlaxcala			0			0	21	12	33	21	12	33
	Lengua y Literatura hispanoamericana	Tlaxcala			0			0	16	41	57	16	41	57
	Cirujano Dentista	Tlaxcala	70	135	205	29	42	71	181	463	644	210	505	715
	Psicología	Tlaxcala	38	79	117	18	38	56	189	517	706	207	555	762
	Psicoterapia	Tlaxcala			0			0	48	158	206	48	158	206
	Sociología	Tlaxcala			0			0	31	44	75	31	44	75
	Trabajo Social	Tlaxcala	10	35	45	7	20	27	66	241	307	73	261	334
	TOTAL		340	552	892	176	262	438	2487	4651	7138	2663	4913	7576



SECRETARÍA TÉCNICA

ESPECIALIDAD			H	M	Total	H	M	Total	H	M	Total	H	M	Total
Endodoncia	Odontología	Tlaxcala	3	6	9	3	6	9			0	3	6	9
Estomatología pediátrica	Odontología	Tlaxcala			0			0	0	8	8	0	8	8
<b>TOTAL</b>			<b>3</b>	<b>6</b>	<b>9</b>	<b>3</b>	<b>6</b>	<b>9</b>	<b>0</b>	<b>8</b>	<b>8</b>	<b>3</b>	<b>14</b>	<b>17</b>

**MAESTRÍA**

Administración  
Análisis Regional

Derecho Constitucional y Procesal Constitucional

Derecho Fiscal

Derecho Penal Contradictorio Adversarial

Fiscalización, Transparencia y Rendición de

DEPARTAMENTO DE CONTROL Y REGISTRO ESCOLAR

Educación

Ciencias de la Salud Pública

Educación Especial

Terapia Familiar

Lenguas Modernas y Estudios del Discurso

Humanidades

Estudios del Discurso y Literacidades Académicas

Ciencias Sociales

Estudios de Género

Psicología

Trabajo Social

Derecho y Argumentación Jurídica

Derecho Humanos

Ciencias Biológicas

Educación

Ciencias Sociales

**TOTAL**

**TOTAL DEL CAMPUS**

Ciencias Económico Administrativas

Centro de Investigaciones Interdisciplinarias

Centro de Investigaciones Jurídico Políticas

Centro de Investigaciones Jurídico Políticas

Centro de Investigaciones Jurídico Políticas

Centro Tlaxcala de Biología de la Conducta

Ciencias de la educación

Ciencias de la Salud

Ciencias Para el Desarrollo humano

Ciencias Para el Desarrollo humano

Filosofía y letras

Filosofía y letras

Filosofía y letras

Trabajo Social, Sociología y Psicología

Trabajo social sociología y psicología

Trabajo social sociología y psicología

Trabajo social sociología y psicología

**TOTAL**

**TOTAL DEL CAMPUS**

			H	M	Total	H	M	Total	H	M	Total	H	M	Total
		Tlaxcala	11	11	22	10	11	21	11	16	27	21	27	48
		Tlaxcala			0			0	13	22	35	13	22	35
		Tlaxcala			0			0	13	15	28	13	15	28
		Tlaxcala			0			0	6	3	9	6	3	9
		Tlaxcala			0			0	24	11	35	24	11	35
		Tlaxcala			0			0	5	7	12	5	7	12
		Tlaxcala			0			0	15	20	35	15	20	35
		Tlaxcala			0			0	8	12	20	8	12	20
		Tlaxcala			0			0	6	8	14	6	8	14
		Tlaxcala	2	8	10	1	8	9	0	1	1	1	9	10
		Tlaxcala			0			0	2	8	10	2	8	10
		Tlaxcala			0			0	0	3	3	0	3	3
		Tlaxcala			0			0	4	2	6	4	2	6
		Tlaxcala			0			0	4	5	9	4	5	9
		Tlaxcala	8	4	12	8	4	12			0	8	4	12
		Tlaxcala	1	7	8	1	6	7	1	0	1	2	6	8
		Tlaxcala			0			0	7	10	17	7	10	17
		Tlaxcala			0			0	2	6	8	2	6	8
		Tlaxcala	22	30	52	20	29	49	121	149	270	141	178	319

**DOCTORADO**

Ciencias Administrativas

Ciencias Administrativas

Derecho

Derecho

Derecho y Argumentación Jurídica

Derecho Humanos

Ciencias Biológicas

Educación

Ciencias Sociales

**TOTAL**

**TOTAL DEL CAMPUS**

Ciencias Económico Administrativas

Ciencias Económico Administrativas

Centro de Investigaciones Jurídico Políticas

Centro de Investigaciones Jurídico Políticas

Centro de Investigaciones Jurídico Políticas

Derecho, Ciencias Políticas y Criminología

Centro Tlaxcala de Biología de la Conducta

Ciencias de la Educación

Trabajo social sociología y psicología

**TOTAL**

**TOTAL DEL CAMPUS**

			H	M	Total	H	M	Total	H	M	Total	H	M	Total
		Tlaxcala			0			0	4	6	10	4	6	10
		Extensión Hidalgo			0			0	12	13	25	12	13	25
		Tlaxcala			0			0	1	0	1	1	0	1
		Extensión Yucatan			0			0	6	5	11	6	5	11
		Tlaxcala			0			0	6	3	9	6	3	9
		Tlaxcala	10	12	22	10	11	21			0	10	11	21
		Tlaxcala	2	0	2	1	0	1	13	18	31	14	18	32
		Tlaxcala			0			0	22	20	42	22	20	42
		Tlaxcala			0			0	9	11	20	9	11	20
		Tlaxcala	12	12	24	11	11	22	73	76	149	84	87	171
		Tlaxcala	377	600	977	210	308	518	2681	4884	7565	2891	5192	8083

NOMBRE DEL CAMPUS: Tlaxco

**MATRÍCULA**

NIVEL	ESCUELA / FACULTAD / CENTRO / DES	MUNICIPIO	ASPIRANTES			NUEVO INGRESO			REINGRESO			MATRICULA TOTAL		
			H	M	Total	H	M	Total	H	M	Total	H	M	Total
MEDIA SUPERIOR	No Aplica													
<b>TOTAL</b>														



TSU / PA	No Aplica		H	M	Total	H	M	Total	H	M	Total	H	M	Total
<b>TOTAL</b>														
<b>LICENCIATURA</b>			H	M	Total	H	M	Total	H	M	Total	H	M	Total
Ciencias Ambientales	Agrobiología	Tlaxco	0	0	0	0	0	0	27	30	57	27	30	57
<b>TOTAL</b>			0	0	0	0	0	0	27	30	57	27	30	57
<b>ESPECIALIDAD</b>	No Aplica		H	M	Total	H	M	Total	H	M	Total	H	M	Total
<b>TOTAL</b>			H	M	Total	H	M	Total	H	M	Total	H	M	Total
<b>MAESTRÍA</b>	No Aplica		H	M	Total	H	M	Total	H	M	Total	H	M	Total
<b>TOTAL</b>			H	M	Total	H	M	Total	H	M	Total	H	M	Total
<b>DOCTORADO</b>	No Aplica		H	M	Total	H	M	Total	H	M	Total	H	M	Total
<b>TOTAL</b>			H	M	Total	H	M	Total	H	M	Total	H	M	Total
<b>TOTAL DEL CAMPUS</b>			0	0	0	0	0	0	27	30	57	27	30	57



NOMBRE DEL CAMPUS: Tehuacanahuaya / Huamantla

MATRÍCULA

NIVEL	ESCUELA / FACULTAD / CENTRO / DES	MUNICIPIO	ASPIRANTES			NUEVO INGRESO			REINGRESO			MATRÍCULA TOTAL		
MEDIA SUPERIOR	No Aplica		H	M	Total	H	M	Total	H	M	Total	H	M	Total


TSU / PA	No Aplica		H	M	Total	H	M	Total	H	M	Total	H	M	Total
<b>TOTAL</b>														
<b>LICENCIATURA</b>			H	M	Total	H	M	Total	H	M	Total	H	M	Total
Medicina Veterinaria y Zootecnia	Agrobiología	Huamantla	0	0	0	0	0	0	179	99	278	179	99	278
<b>TOTAL</b>			0	0	0	0	0	0	179	99	278	179	99	278
<b>ESPECIALIDAD</b>			H	M	Total	H	M	Total	H	M	Total	H	M	Total
<b>TOTAL</b>			H	M	Total	H	M	Total	H	M	Total	H	M	Total
<b>MAESTRÍA</b>	No Aplica		H	M	Total	H	M	Total	H	M	Total	H	M	Total
Etología Veterinaria	Agrobiología	Huamantla	0	0	0	0	0	0	5	2	7	5	2	7
<b>TOTAL</b>			0	0	0	0	0	0	5	2	7	5	2	7
<b>DOCTORADO</b>			H	M	Total	H	M	Total	H	M	Total	H	M	Total
<b>TOTAL</b>			H	M	Total	H	M	Total	H	M	Total	H	M	Total
<b>TOTAL DEL CAMPUS</b>			0	0	0	0	0	0	184	101	285	184	101	285

NOMBRE DEL CAMPUS: Zacatelco

MATRÍCULA

NIVEL	ESCUELA / FACULTAD / CENTRO / DES	MUNICIPIO	ASPIRANTES			NUEVO INGRESO			REINGRESO			MATRÍCULA TOTAL		
MEDIA SUPERIOR	No Aplica		H	M	Total	H	M	Total	H	M	Total	H	M	Total

TSU / PA	No Aplica		H	M	Total	H	M	Total	H	M	Total	H	M	Total
<b>TOTAL</b>														
<b>LICENCIATURA</b>			H	M	Total	H	M	Total	H	M	Total	H	M	Total
Enfermería	Ciencias de la Salud	Zacatelco	0	0	0	0	0	0	127	500	627	127	500	627
Médico Cirujano	Ciencias de la Salud	Zacatelco	0	0	0	0	0	0	343	511	854	343	511	854
<b>TOTAL</b>			0	0	0	0	0	0	470	1011	1481	470	1011	1481
<b>ESPECIALIDAD</b>			H	M	Total	H	M	Total	H	M	Total	H	M	Total
<b>TOTAL</b>			H	M	Total	H	M	Total	H	M	Total	H	M	Total
<b>MAESTRÍA</b>			H	M	Total	H	M	Total	H	M	Total	H	M	Total
Enfermería	Ciencias de la Salud	Zacatelco	0	0	0	0	0	0	2	19	21	2	19	21
<b>TOTAL</b>			0	0	0	0	0	0	2	19	21	2	19	21
<b>DOCTORADO</b>			H	M	Total	H	M	Total	H	M	Total	H	M	Total
<b>TOTAL</b>			H	M	Total	H	M	Total	H	M	Total	H	M	Total
<b>TOTAL DEL CAMPUS</b>			0	0	0	0	0	0	472	1030	1502	472	1030	1502



**TOTAL MATRÍCULA ESCOLARIZADA**

612	902	1514	337	466	803	5357	8675	14032	5694	9141	14835
-----	-----	------	-----	-----	-----	------	------	-------	------	------	-------

MODALIDAD: NO ESCOLARIZADA

NOMBRE DEL CAMPUS: Zacatelco

MATRÍCULA

NIVEL	ESCUELA / FACULTAD / CENTRO / DES	MUNICIPIO	ASPIRANTES			NUEVO INGRESO			REINGRESO			MATRICULA TOTAL		
			H	M	Total	H	M	Total	H	M	Total	H	M	Total
LICENCIATURA														
Enfermería y Obstetricia SUA/Lic.	Ciencias de la Salud	Zacatelco			0			0	17	76	93	17	76	93
	<b>TOTAL</b>		0	0	0	0	0	0	17	76	93	17	76	93
	<b>TOTAL DEL CAMPUS</b>		0	0	0	0	0	0	17	76	93	17	76	93

NOMBRE DEL CAMPUS: Tlaxcala

MATRÍCULA

NIVEL	ESCUELA / FACULTAD / CENTRO / DES	MUNICIPIO	ASPIRANTES			NUEVO INGRESO			REINGRESO			MATRICULA TOTAL		
			H	M	Total	H	M	Total	H	M	Total	H	M	Total
MAESTRÍA	No Aplica													
Interinstitucional en Derechos Humanos	Derecho, Ciencias Políticas y Criminología	Tlaxcala			0			0	46	51	97	46	51	97
	<b>TOTAL DEL CAMPUS</b>		0	0	0	0	0	0	46	51	97	46	51	97
DOCTORADO	No Aplica													
	<b>TOTAL</b>													
	<b>TOTAL DEL CAMPUS</b>		0	0	0	0	0	0	46	51	97	46	51	97
<b>TOTAL MATRÍCULA NO ESCOLARIZADA</b>			0	0	0	0	0	0	63	127	190	63	127	190
<b>TOTAL MATRÍCULA INSTITUCIÓN UATX</b>			612	902	1514	337	466	803	5420	8802	14222	5757	9268	15025

FUENTE: SIIA-ST, Con fecha de corte al 30 de junio 2018

M.C. AYDEE ROJAS ESCOBAR  
NOMBRE Y FIRMA DEL JEFE DE CONTROL Y REGISTRO ESCOLAR

SECRETARÍA DE CONTROL Y REGISTRO ESCOLAR

VO. BO.

M.C. JOSÉ ANTONIO JOAQUÍN DURANTE MURILLO  
SECRETARIO TÉCNICO

SECRETARIA TÉCNICA

M.C. BLANCA LETICIA DÁVILA GUTIÉRREZ  
NOMBRE Y FIRMA DEL RESPONSABLE DE LA CAPTURAS

SECRETARÍA DE DISEÑO Y ANÁLISIS ESTADÍSTICO