

Oficio No. **R.320/2018**  
Hermosillo, Sonora; 09 de julio de 2018.  
**2018: "Año de la Salud"**.

**DR. SALVADOR MALO ÁLVAREZ.**  
DIRECTOR GENERAL DE EDUCACIÓN SUPERIOR UNIVERSITARIA  
SES/DGESU.  
Presente.

Por este conducto y a efecto de dar transparencia a los recursos federales que recibe la Universidad Estatal de Sonora del Presupuesto de Egresos de la Federación (PEF); envío a usted el **segundo informe trimestral del ejercicio fiscal 2018**, que contiene lo siguiente:

- Artículo 41 del Presupuesto de Egresos de la Federación (PEF):
  - Formato debidamente requisitado de la Fracción I.
  - Formato de la Fracción II, No Aplica.
  - Formato debidamente requisitado de la Fracción III.
  - Formato debidamente requisitado de la Fracción IV.
  - Formato debidamente requisitado de la Fracción V.

La información se adjunta en formato Excel.

Aprovecho la oportunidad para enviarle un cordial saludo.

Atentamente  
**"La Fuerza del Saber, Estimularé mi Espíritu"**  
El Rector



**M.A. HORACIO HUERTA CEVALLOS**

C.c.p. Dr. Salvador Jara Guerrero, Subsecretario de Educación Superior.  
C.c.p. C.P.C. Horacio Guillermo Díaz Mora, Director de Subsidio a Universidades.  
C.c.p. Lic. Carlos Calderón Saldaña, Secretario General de Planeación.  
C.c.p. Archivo.  
HHC/CCS/JLMG/crtm



Universidad Estatal de Sonora  
La Fuerza del Saber Estimularé mi Espíritu  
**RECTORÍA**

DESTINO DE LOS RECURSOS FEDERALES QUE RECIBEN UNIVERSIDADES E INSTITUCIONES DE EDUCACIÓN MEDIA SUPERIOR Y SUPERIOR.

En términos del artículo 41 fracción I del Decreto de Presupuesto de Egresos de la Federación para el Ejercicio Fiscal 2018

Programas y cumplimiento de metas.  
La información presentada es acumulada al periodo que se reporta.

Enero - Diciembre 2018.

Fracción I

Nombre de la Universidad	Programas PEF/2018	*	PRIMER TRIMESTRE DEL 2018				SEGUNDO TRIMESTRE DEL 2018				TERCER TRIMESTRE 2018				CUARTO TRIMESTRE DEL 2018			
			LOS PROGRAMAS A LOS QUE SE DESTINAN LOS RECURSOS FEDERALES (MILES DE PESOS)			NOTA	LOS PROGRAMAS A LOS QUE SE DESTINAN LOS RECURSOS FEDERALES (MILES DE PESOS)			NOTA	LOS PROGRAMAS A LOS QUE SE DESTINAN LOS RECURSOS FEDERALES (MILES DE PESOS)			NOTA	LOS PROGRAMAS A LOS QUE SE DESTINAN LOS RECURSOS FEDERALES (MILES DE PESOS)			NOTA
			Enero	Febrero	Marzo		Abril	Mayo	Junio		Julio	Agosto	Septiembre		Octubre	Noviembre	Diciembre	
U. Estatal de Sonora	SUBSIDIOS FEDERALES PARA ORGANISMOS DESCENTRALIZADOS ESTATALES V008	A	23,250.00	69,751.00	104,627.00		127,877.00	151,327.00	196,595.96		196,595.96	196,595.96	196,595.96		196,595.96	196,595.96	196,595.96	
		R/M	23,250.00	46,501.00	34,876.00		23,250.00	23,250.00	45,668.96		0.00	0.00	0.00		0.00	0.00	0.00	
VVV	PROGRAMA PARA EL DESARROLLO PROFESIONAL DOCENTE (PRODEP) 5247	A	0.00	0.00	0.00		0.00	0.00	0.00		0.00	0.00	0.00		0.00	0.00	0.00	
		R/M	0.00	0.00	0.00		0.00	0.00	0.00		0.00	0.00	0.00		0.00	0.00	0.00	
VVV	PROGRAMA FORTALECIMIENTO DE LA CALIDAD EDUCATIVA (PFCE) 5247	A	0.00	0.00	0.00		0.00	0.00	5,249.77		5,249.77	5,249.77	5,249.77		5,249.77	5,249.77	5,249.77	
		R/M	0.00	0.00	0.00		0.00	0.00	5,249.77		0.00	0.00	0.00		0.00	0.00	0.00	
VVV	AAA	A	0.00	0.00	0.00		0.00	0.00	0.00		0.00	0.00	0.00		0.00	0.00	0.00	
		R/M	0.00	0.00	0.00		0.00	0.00	0.00		0.00	0.00	0.00		0.00	0.00	0.00	
VVV	BBB	A	0.00	0.00	0.00		0.00	0.00	0.00		0.00	0.00	0.00		0.00	0.00	0.00	
		R/M	0.00	0.00	0.00		0.00	0.00	0.00		0.00	0.00	0.00		0.00	0.00	0.00	
SUMA DEL MES			23,250.00	69,751.00	104,627.00		23,250.00	23,250.00	97,218.73		0.00	0.00	0.00		0.00	0.00	0.00	
SUMAS ACUMULADAS			23,250.00	69,751.00	104,627.00		127,877.00	151,327.00	201,845.73		201,845.73	201,845.73	201,845.73		201,845.73	201,845.73	201,845.73	
ACUMULADO DEL TRIMESTRE					104,627.00				97,218.73				0.00				0.00	

TECNICO GENERAL / DIRECTOR ADJUNTO

DIRECTOR DE REGISTRO

RECTOR

RECURSOS FEDERALES QUE SE DESTINAN INCLUIDO SUBSIDIOS EXTRAORDINARIOS, EN EL ARTÍCULO 41 VZOS DEL PRESENTE EJERCICIO, PRESENTARSE EN LAS FRACCIONES I Y II, ASÍ MISMO EL ORGANISMO DE CONTROL INTERNO DE LA INSTITUCIÓN SERA EL RESPONSABLE DE INFORMAR AL C. RECTOR (A) QUE SEA CORRECTA LA INFORMACIÓN RELATIVA AL DESEMPEÑO DE ESTE PROGRAMA DE LOS FONDOS DE LOS RECURSOS ASIGNADOS PEF EN EL PRESENTE EJERCICIO.

A "Acumulado"  
R/M = Recursos Federales Mensuales (Subsidios Ordinarios y Extraordinarios 2018)

**HOJA DE TRABAJO DE LA  
UNIVERSIDAD ESTATAL DE SONORA**

REGISTRO SEMIAUTOMÁTICO DE LOS RECURSOS FEDERALES AUTORIZADOS A LA UNIVERSIDAD A MILES DE PESOS DEL EJERCICIO 2018.

MES	RECURSOS ENTREGADOS A LA UNIVERSIDAD DEL 1 DE ENERO AL 31 DE DICIEMBRE DEL 2018, POR SEP - DGESU - DSU.						MES
	RECURSOS FEDERALES PARA ORGANISMOS DESCENTRALIZADOS ESTATALES	PROGRAMA PARA EL DESARROLLO PROFESIONAL DOCENTE (PRODEP)	PROGRAMA FORTALECIMIENTO DE LA CALIDAD EDUCATIVA (PQCE)	AAA	BBB		
ENERO	23,250.00	0.00	0.00	0.00	0.00	0.00	ENERO
FEBRERO	45,501.00	0.00	0.00	0.00	0.00	0.00	FEBRERO
MARZO	84,876.00	0.00	0.00	0.00	0.00	0.00	MARZO
ABRIL	23,250.00	0.00	0.00	0.00	0.00	0.00	ABRIL
MAYO	23,250.00	0.00	0.00	0.00	0.00	0.00	MAYO
JUNIO	45,488.96	0.00	5,249.77	0.00	0.00	0.00	JUNIO
JULIO	0.00	0.00	0.00	0.00	0.00	0.00	JULIO
AGOSTO	0.00	0.00	0.00	0.00	0.00	0.00	AGOSTO
SEPTIEMBRE	0.00	0.00	0.00	0.00	0.00	0.00	SEPTIEMBRE
OCTUBRE	0.00	0.00	0.00	0.00	0.00	0.00	OCTUBRE
NOVIEMBRE	0.00	0.00	0.00	0.00	0.00	0.00	NOVIEMBRE
DICIEMBRE	0.00	0.00	0.00	0.00	0.00	0.00	DICIEMBRE
	<b>196,595.96</b>	<b>0.00</b>	<b>5,249.77</b>	<b>0.00</b>	<b>0.00</b>	<b>0.00</b>	

GRAN TOTAL A MILES DE PESOS **201,845.73**

LA IES INICIA EL REGISTRO MENSUAL DE LAS APORTACIONES FEDERALES, CANALIZADAS POR DGESU SEP, AUTORIZADAS POR EL GOBIERNO FEDERAL EJERCICIO 2018.  
(MILES DE PESOS)

Nº DEL PROYECTO	RECURSOS OTORGADOS DE LA DSU EN LOS PROGRAMAS AUTORIZADOS	PRIMER TRIMESTRE 2018			Sub total del trimestre	SEGUNDO TRIMESTRE 2018			Acumulado al trimestre	TERCER TRIMESTRE 2018			Acumulado al trimestre	CUARTO TRIMESTRE 2018			Total Anual
		ENERO	FEBRERO	MARZO		ABRIL	MAYO	JUNIO		JULIO	AGOSTO	SEPTIEMBRE		OCTUBRE	NOVIEMBRE	DICIEMBRE	
U006	SUBSIDIOS FEDERALES PARA ORGANISMOS DESCENTRALIZADOS ESTATALES U006	23,250.00	45,501.00	84,876.00	153,627.00	23,250.00	23,250.00	45,488.96	196,595.96				196,595.96	196,595.96	196,595.96	196,595.96	196,595.96
S247	PROGRAMA PARA EL DESARROLLO PROFESIONAL DOCENTE (PRODEP) S247	0.00	0.00	0.00	0.00	0.00	0.00	0.00	0.00	0.00	0.00	0.00	0.00	0.00	0.00	0.00	0.00
S267	PROGRAMA FORTALECIMIENTO DE LA CALIDAD EDUCATIVA (PQCE) S267	0.00	0.00	0.00	0.00	0.00	5,249.77	5,249.77	5,249.77	5,249.77	5,249.77	5,249.77	5,249.77	5,249.77	5,249.77	5,249.77	5,249.77
	AAA	0.00	0.00	0.00	0.00	0.00	0.00	0.00	0.00	0.00	0.00	0.00	0.00	0.00	0.00	0.00	0.00
	BBB	0.00	0.00	0.00	0.00	0.00	0.00	0.00	0.00	0.00	0.00	0.00	0.00	0.00	0.00	0.00	0.00
<b>TOTAL DEL TRIMESTRE</b>					<b>154,627.00</b>				<b>201,845.73</b>				<b>196,595.96</b>				<b>201,845.73</b>

R/M REGISTRO DE LOS RECURSOS MENSUAL A MILES DE PESOS

Nombre del Proyecto	NOMBRE DEL PROYECTO 2018
U006	SUBSIDIOS FEDERALES PARA ORGANISMOS DESCENTRALIZADOS ESTATALES U006
S247	PROGRAMA PARA EL DESARROLLO PROFESIONAL DOCENTE (PRODEP) S247
S267	PROGRAMA FORTALECIMIENTO DE LA CALIDAD EDUCATIVA (PQCE) S267
AAA	
BBB	

**DESTINO DE LOS RECURSOS FEDERALES QUE RECIBEN UNIVERSIDADES E INSTITUCIONES DE EDUCACIÓN MEDIA SUPERIOR Y SUPERIOR**

En términos del artículo 41, fracción III, del Decreto de Presupuesto de Egresos de la Federación para el Ejercicio Fiscal 2018

Desglose del gasto corriente de operación

La información presentada es acumulada al periodo que se reporta

Abril - Junio 2018

Fracción III										SEGUNDO TRIMESTRE 2018			
Universidad / Institución	Programa	Materiales y Suministros			Servicios Generales			Otros			ACUMULADO A JUNIO 2018		
		ABRIL	MAYO	JUNIO	ABRIL	MAYO	JUNIO	ABRIL	MAYO	JUNIO	Enero-Abril	Enero-Mayo	Enero-Junio
		U. Estatal de Sonora	SUBSIDIOS FEDERALES PARA ORGANISMOS DESCENTRALIZADOS ESTATALES U006	247.05	656.66	998.76	7,064.93	2,320.59	5,101.29	20,744.62	30,038.03	24,797.53	132,683.60
√ √ √	PROGRAMA PARA EL DESARROLLO PROFESIONAL DOCENTE (PRODEF) S247							0.00	0.00	0.00	0.00	0.00	0.00
√ √ √	PROGRAMA FORTALECIMIENTO DE LA CALIDAD EDUCATIVA (PFCE) S247							0.00	0.00	5,249.77	0.00	0.00	5,249.77
√ √ √	AAA							0.00	0.00	0.00	0.00	0.00	0.00
√ √ √	BBB							0.00	0.00	0.00	0.00	0.00	0.00
SUMA DEL MES		247.05	656.66	998.76	7,064.93	2,320.59	5,101.29	20,744.62	30,038.03	30,047.30	132,683.60	165,698.88	201,845.73
SUMAS ACUMULADAS		247.05	903.71	1,901.97	8,966.90	11,287.49	16,388.78	37,133.40	67,171.43	97,218.73	28,056.60	61,071.68	97,218.73
ACUMULADO DEL TRIMESTRE				1,901.97			14,486.81			80,829.95			97,218.73

CÁLCULO DE LA IES POR EL CONTADOR GENERAL

Ejemplo		
91,968.96		
2%	16%	82%
1,901.97	14,486.81	75,580.18
Materiales y Suministros	Servicios Generales	Otros
Abril	Mayo	Junio

← 100.0%  
91,968.96

EL PORCENTAJE QUE SE PRESENTAN ES UN EJEMPLO. EL CONTADOR GENERAL DE LA INSTITUCIÓN DEBE PONER LOS PORCENTAJES REALES A ESTOS RUBROS

247.05    656.86    998.25    7,064.83    2,320.59    5,101.29    20,744.62    30,038.03    24,787.53

ANEXO "ÚNICO" QUE FORMA PARTE INTEGRANTE DEL CONVENIO DE APOYO FINANCIERO 2018

APARTADO "ÚNICO"

	MONTO TOTAL ANUAL DEL SUBSIDIO ORDINARIO, MDP	%	FRACCIÓN
GASTOS	91,968.96	100.00%	III
TOTAL	<u>91,968.96</u>	100.00%	I

	TRIMESTRE				SUMA
	PRIMERO	SEGUNDO	TERCERO	CUARTO	
GASTOS	104,627.00	91,968.96			196,595.96
	<u>104,627.00</u>	<u>91,968.96</u>	<u>0.00</u>	<u>0.00</u>	<u>196,595.96</u>

CRUCE	
FRACCIONES	
•	III    97,218.73
-	I    91,968.96
=	<u>5,249.77</u>

ACTIVO	2018	2017	PASIVO	2018	2017
<b>ACTIVO CIRCULANTE</b>			<b>PASIVO CIRCULANTE (6)</b>		
EFFECTIVO Y EQUIVALENTES DE EFFECTIVO (1)	116,930,146.82	91,320,320.32	CUENTAS POR PAGAR A CORTO PLAZO	30,805,295.73	29,157,256.56
DERECHOS A RECIBIR EFFECTIVO O EQUIVALENTES (2)	8,492,178.36	7,433,082.95	DOCUMENTOS POR PAGAR A CORTO PLAZO	0.00	0.00
DERECHOS A RECIBIR BIENES O SERVICIOS (2)	593,965.84	10,670,897.45	PORCION A CORTO PLAZO DE LA DEUDA PUBLICA A LARGO PLAZO	0.00	0.00
INVENTARIOS	0.00	0.00	TITULOS Y VALORES A CORTO PLAZO	0.00	0.00
ALMACENES (3)	888,924.42	0.00	PASIVOS DIFERIDOS A CORTO PLAZO	0.00	0.00
ESTIMACION POR PERDIDA O DETERIORO DE ACTIVOS CIRCULANTES	0.00	0.00	FONDOS Y BIENES DE TERCEROS EN GARANTIA Y/O ADMINISTRACION	0.00	0.00
OTROS ACTIVOS CIRCULANTES (4)	1,187,267.09	1,059,376.84	PROVISIONES A CORTO PLAZO	0.00	0.00
			OTROS PASIVOS A CORTO PLAZO	0.00	0.00
<b>TOTAL DE ACTIVOS CIRCULANTES</b>	<b>128,082,482.53</b>	<b>110,483,677.56</b>	<b>TOTAL DE PASIVOS CIRCULANTES</b>	<b>30,805,295.73</b>	<b>29,157,256.56</b>
<b>ACTIVO NO CIRCULANTE</b>			<b>PASIVO NO CIRCULANTE (7)</b>		
INVERSIONES FINANCIERAS A LARGO PLAZO	0.00	0.00	CUENTAS POR PAGAR A LARGO PLAZO	10,000,000.00	10,000,000.00
DERECHOS A RECIBIR EFFECTIVO O EQUIVALENTES A LARGO PLAZO	0.00	0.00	DOCUMENTOS POR PAGAR A LARGO PLAZO	0.00	0.00
BIENES INMUEBLES, INFRAESTRUCTURA Y CONSTRUCCION EN PROCESO (5)	699,242,848.21	888,567,901.35	DEUDA PUBLICA A LARGO PLAZO	0.00	0.00
BIENES MUEBLES (5)	261,086,188.55	255,428,869.82	PASIVOS DIFERIDOS A LARGO PLAZO	0.00	0.00
ACTIVOS INTANGIBLES (5)	6,318,434.61	6,318,434.51	FONDOS Y BIENES DE TERCEROS EN GARANTIA Y/O ADMINISTRACION	0.00	0.00
(DEPRECIACIONES, DETERIORO Y AMORTIZACIONES ACUMULADAS DE BIENES) (5)	-156,381,544.32	-144,469,493.94	PROVISIONES A LARGO PLAZO	0.00	0.00
ACTIVOS DIFERIDOS	0.00	0.00			
ESTIMACION POR PERDIDA O DETERIORO DE ACTIVOS NO CIRCULANTES	0.00	0.00	<b>TOTAL PASIVOS NO CIRCULANTES</b>	<b>10,000,000.00</b>	<b>10,000,000.00</b>
OTROS ACTIVOS NO CIRCULANTE	0.00	0.00			
<b>TOTAL ACTIVOS NO CIRCULANTE</b>	<b>809,265,926.95</b>	<b>802,825,711.74</b>	<b>TOTAL PASIVO</b>	<b>40,805,295.73</b>	<b>39,157,256.56</b>
<b>TOTAL ACTIVOS</b>	<b>937,358,409.48</b>	<b>913,309,389.30</b>	<b>HACIENDA PUBLICA / PATRIMONIO</b>		
			<b>HACIENDA PUBLICA / PATRIMONIO CONTRIBUIDO (8)</b>		
			APORTACIONES	489,522,868.39	489,407,972.01
			DONACIONES DE CAPITAL	248,472,582.08	247,357,685.70
			ACTUALIZACIONES DE LA HACIENDA PUBLICA/PATRIMONIO	241,050,286.31	241,050,286.31
				0.00	0.00
			<b>HACIENDA PUBLICA/PATRIMONIO GENERADO (8)</b>		
			RESULTADO DE EJERCICIO AHORRO/DESAHORRO	407,030,245.36	385,744,160.73
			RESULTADOS DE EJERCICIOS ANTERIORES	90,445,319.19	80,935,806.17
			REVALUOS	207,536,982.10	195,760,410.49
			RESERVAS	164,870,840.60	164,870,840.60
			RECTIFICACIONES DE RESULTADOS DE EJERCICIOS ANTERIORES	0.00	0.00
				-55,822,896.53	-55,822,896.53
			<b>EXCESO O INSUFICIENCIA EN LA ACTUALIZACION DE LA HACIENDA PUBLICA/PATRIMONIO</b>		
			RESULTADO POR POSICION MONETARIA	0.00	0.00
			RESULTADO POR TENENCIA DE ACTIVOS NO MONETARIOS	0.00	0.00
			<b>TOTAL HACIENDA PUBLICA/PATRIMONIO</b>	<b>896,553,113.75</b>	<b>874,152,132.74</b>
			<b>TOTAL DE PASIVO Y HACIENDA PUBLICA/PATRIMONIO</b>	<b>937,358,409.48</b>	<b>913,309,389.30</b>

LIC. BENJAMIN CASALDUA GOMEZ  
SECRETARIO GENERAL ADMINISTRATIVO

M.A. HORACIO HUERTA CEVALLOS  
RECTOR

	2018	2017
<b>INGRESOS Y OTROS BENEFICIOS</b>		
<b>INGRESOS DE LA GESTION:</b>	<b>43,126,927.14</b>	<b>45,107,089.37</b>
IMPUESTOS	0.00	0.00
CUOTAS Y APORTACIONES DE SEGURIDAD SOCIAL	0.00	0.00
CONTRIBUCIONES DE MEJORAS	0.00	0.00
DERECHOS	0.00	12,090,463.00
PRODUCTOS DE TIPO CORRIENTE	0.00	0.00
APROVECHAMIENTOS DE TIPO CORRIENTE	0.00	0.00
INGRESOS POR VENTAS DE BIENES Y SERVICIOS	43,126,927.14	33,016,626.37
INGRESOS NO COMPRENDIDOS EN LAS FRACCIONES DE LA LEY DE INGRESOS CAUSADOS EN EJERCICIOS FISCALES ANTERIORES PENDIENTES DE LIQUIDACION DE PAGO	0.00	0.00
IMPUESTOS	0.00	0.00
<b>PARTICIPACIONES Y APORTACIONES, TRANSFERENCIAS, ASIGNACIONES, SUBSIDIOS Y OTRAS AYUDAS</b>	<b>231,170,190.30</b>	<b>223,538,006.00</b>
PARTICIPACIONES Y APORTACIONES	0.00	0.00
TRANSFERENCIA, ASIGNACIONES, SUBSIDIOS Y OTRAS AYUDAS	231,170,190.30	223,538,006.00
<b>OTROS INGRESOS Y BENEFICIOS</b>	<b>- 2,394,049.00</b>	<b>1,811,733.00</b>
INGRESOS FINANCIEROS	0.00	0.00
INCREMENTO POR VARIACION DE INVENTARIOS	0.00	0.00
DISMINUCION DEL EXCESO DE ESTIMACIONES POR PERDIDA O DETERIORO U OBSOLESCENCIA	0.00	0.00
DISMINUCION DEL EXCESO DE PROVISIONES	0.00	0.00
OTROS INGRESOS Y BENEFICIOS VARIOS	2,394,049.00	1,811,733.00
<b>TOTAL DE INGRESOS Y OTROS BENEFICIOS</b>	<b>276,691,166.44</b>	<b>270,456,828.37</b>
<b>GASTOS Y OTRAS PERDIDAS</b>		
<b>GASTOS DE FUNCIONAMIENTO</b>	<b>168,828,073.15</b>	<b>155,404,333.65</b>
SERVICIOS PERSONALES	137,956,329.76	128,421,680.50
MATERIALES Y SUMINISTROS	8,705,193.16	5,570,661.96
SERVICIOS GENERALES	22,166,550.23	21,411,991.19
<b>TRANSFERENCIAS, ASIGNACIONES, SUBSIDIOS Y OTRAS AYUDAS</b>	<b>5,525,723.72</b>	<b>5,769,635.84</b>
TRANSFERENCIAS INTERNAS Y ASIGNACIONES AL SECTOR PUBLICO	0.00	0.00
TRANSFERENCIAS AL RESTO DEL SECTOR PUBLICO	0.00	0.00
SUBSIDIOS Y SUBVENCIONES	0.00	0.00
AYUDAS SOCIALES	5,525,723.72	5,769,635.84
PENSIONES Y JUBILACIONES	0.00	0.00
TRANSFERENCIAS A FIDEICOMISOS, MANDATOS Y CONTRATOS ANALOGOS	0.00	0.00
TRANSFERENCIAS A LA SEGURIDAD SOCIAL	0.00	0.00
DONATIVOS	0.00	0.00
TRANSFERENCIAS AL EXTERIOR	0.00	0.00
<b>PARTICIPACIONES Y APORTACIONES</b>	<b>0.00</b>	<b>0.00</b>
PARTICIPACIONES	0.00	0.00
APORTACIONES	0.00	0.00
CONVENIOS	0.00	0.00
<b>INTERESES, COMISIONES Y OTROS GASTOS DE LA DEUDA PUBLICA</b>	<b>0.00</b>	<b>0.00</b>
INTERESES DE LA DEUDA PUBLICA	0.00	0.00
COMISIONES DE LA DEUDA PUBLICA	0.00	0.00
GASTOS DE LA DEUDA PUBLICA	0.00	0.00
COSTO POR COBERTURA	0.00	0.00
APOYOS FINANCIEROS	0.00	0.00
<b>OTROS GASTOS Y PERDIDAS EXTRAORDINARIAS</b>	<b>11,892,050.38</b>	<b>13,262,302.50</b>
ESTIMACIONES, DEPRECIACIONES, DETERIOROS, OBSOLESCENCIAS, AMORTIZACIONES	11,892,050.38	13,262,302.50
PROVISIONES	0.00	0.00
DISMINUCIONES DE INVENTARIOS	0.00	0.00
AUMENTO POR INSUFICIENCIA DE ESTIMACIONES POR PERDIDA O DETERIORO Y OBSOLESCENCIA	0.00	0.00
AUMENTO POR INSUFICIENCIA DE PROVISIONES	0.00	0.00
OTROS GASTOS	0.00	0.00
<b>INVERSION PUBLICA</b>	<b>0.00</b>	<b>0.00</b>
INVERSION PUBLICA NO CAPITALIZABLE	0.00	0.00
<b>TOTAL DE GASTOS Y OTRAS PERDIDAS</b>	<b>186,245,847.25</b>	<b>174,436,271.99</b>
<b>RESULTADO DEL EJERCICIO (AHORRO/DESAHORRO)</b>	<b>90,445,319.19</b>	<b>96,020,556.38</b>


LIC. BENJAMIN BASALDUA GOMEZ  
SECRETARIO GENERAL ADMINISTRATIVO


M.A. HORACIO HUERTA CEVALLOS  
RECTOR



**UNIVERSIDAD ESTATAL DE SONORA**  
**ESTADO ANALITICO DEL ACTIVO**  
**DEL 01 ENERO AL 30 DE ABRIL DE 2018**

Concepto	Saldo Inicial	Cargos del Periodo	Abonos del Periodo	Saldo Final	Variación del Periodo
<b>ACTIVO</b>	<b>913,309,389.30</b>	<b>797,423,675.76</b>	<b>773,374,655.58</b>	<b>937,358,409.48</b>	<b>24,049,020.18</b>
<i>Activo Circulante</i>	<b>110,483,677.56</b>	<b>774,898,750.88</b>	<b>767,289,946.91</b>	<b>128,092,482.53</b>	<b>17,608,804.97</b>
Efectivo y Equivalentes	91,320,320.32	683,458,231.74	657,848,405.24	116,930,146.82	25,609,826.50
Derechos a Recibir Efectivo o Equivalentes	7,433,082.95	82,128,105.72	81,069,010.31	8,492,178.36	1,059,095.41
Derechos a Recibir Bienes o Servicios	10,670,897.45	4,524,872.29	14,601,803.90	593,965.84	-10,076,931.61
Inventarios	0.00	0.00	0.00	0.00	0.00
Almacenes	0.00	4,289,004.20	3,400,079.78	888,924.42	888,924.42
Estimación por Pérdida o Deterioro de Activos Circulantes	0.00	0.00	0.00	0.00	0.00
Otros Activos Circulantes	1,059,376.84	498,536.93	370,646.68	1,187,267.09	127,890.25
<i>Activo No Circulante</i>	<b>802,825,711.74</b>	<b>22,524,924.88</b>	<b>16,084,709.67</b>	<b>809,265,926.95</b>	<b>6,440,215.21</b>
Inversiones Financieras a Largo Plazo	0.00	0.00	0.00	0.00	0.00
Derechos a Recibir Efectivo o Equivalentes a Largo Plazo	0.00	0.00	0.00	0.00	0.00
Bienes Inmuebles, Infraestructura y Construcciones en Proceso	686,567,901.35	16,867,606.15	4,192,659.29	699,242,848.21	12,674,946.86
Bienes Muebles	255,428,869.82	5,657,318.73	0.00	261,086,188.55	5,657,318.73
Activos Intangibles	5,318,434.51	0.00	0.00	5,318,434.51	0.00
Depreciación, Deterioro y Amortización Acumulada de Bienes	-144,489,493.94	0.00	11,892,050.38	-156,381,544.32	-11,892,050.38
Activos Diferidos	0.00	0.00	0.00	0.00	0.00
Estimación por Pérdida o Deterioro de Activos no Circulantes	0.00	0.00	0.00	0.00	0.00
Otros Activos no Circulantes	0.00	0.00	0.00	0.00	0.00

  
 DR. BENJAMIN BASALDUA GOMEZ  
 SECRETARIO GENERAL ADMINISTRATIVO


  
 M.A. HORACIO HUERTA CEVALLOS  
 RECTOR






**UNIVERSIDAD ESTATAL DE SONORA**  
**ESTADO ANALITICO DE LA DEUDA Y OTROS PASIVOS**  
**DEL 01 ENERO AL 30 DE ABRIL DE 2018**  
**( PESOS )**

Denominación de las Deudas	Moneda de Contratación	Institución o País Acreedor	Saldo Inicial del Periodo	Saldo Final del Periodo
<b>DEUDA PÚBLICA</b>				
<b>Corto Plazo</b>				
Deuda Interna			0.00	0.00
Instituciones de Crédito			0.00	0.00
Títulos y Valores			0.00	0.00
Arrendamientos Financieros			0.00	0.00
Deuda Externa			0.00	0.00
Organismos Financieros			0.00	0.00
Deuda Bilateral			0.00	0.00
Títulos y Valores			0.00	0.00
Arrendamientos Financieros			0.00	0.00
<i>Subtotal Corto Plazo</i>			0.00	0.00
<b>Largo Plazo</b>				
Deuda Interna			0.00	0.00
Instituciones de Crédito			0.00	0.00
Títulos y Valores			0.00	0.00
Arrendamientos Financieros			0.00	0.00
Deuda Externa			0.00	0.00
Organismos Financieros			0.00	0.00
Deuda Bilateral			0.00	0.00
Títulos y Valores			0.00	0.00
Arrendamientos Financieros			0.00	0.00
<i>Subtotal Largo Plazo</i>			0.00	0.00
Otros Pasivos	pesos		39,157,256.56	40,805,295.73
<b>Total Deuda y Otros Pasivos</b>			<b>39,157,256.56</b>	<b>40,805,295.73</b>


---

**LIC. BENJAMIN BASALDUA GOMEZ**  
**SECRETARIO GENERAL ADMINISTRATIVO**


---

**M.A. HORACIO HUERTA CEVALLOS**  
**RECTOR**

ACTIVO	2018	2017	PASIVO	2018	2017
<b>ACTIVO CIRCULANTE</b>			<b>PASIVO CIRCULANTE (6)</b>		
EFFECTIVO Y EQUIVALENTES DE EFFECTIVO (1)	95,805,852.68	91,320,320.32	CUENTAS POR PAGAR A CORTO PLAZO	22,562,355.38	29,157,256.56
DERECHOS A RECIBIR EFFECTIVO O EQUIVALENTES (2)	7,883,239.30	7,433,082.95	DOCUMENTOS POR PAGAR A CORTO PLAZO	0.00	0.00
DERECHOS A RECIBIR BIENES O SERVICIOS (2)	6,765,066.29	10,670,897.45	PORCION A CORTO PLAZO DE LA DEUDA PUBLICA A LARGO PLAZO	0.00	0.00
INVENTARIOS	0.00	0.00	TITULOS Y VALORES A CORTO PLAZO	0.00	0.00
ALMACENES (3)	975,263.31	0.00	PASIVOS DIFERIDOS A CORTO PLAZO	0.00	0.00
ESTIMACION POR PERDIDA O DETERIORO DE ACTIVOS CIRCULANTES	0.00	0.00	FONDOS Y BIENES DE TERCEROS EN GARANTIA Y/O ADMINISTRACION	0.00	0.00
OTROS ACTIVOS CIRCULANTES (4)	1,240,738.09	1,059,378.84	PROVISIONES A CORTO PLAZO	0.00	0.00
			OTROS PASIVOS A CORTO PLAZO	0.00	0.00
<b>TOTAL DE ACTIVOS CIRCULANTES</b>	<b>112,470,159.67</b>	<b>110,483,677.56</b>	<b>TOTAL DE PASIVOS CIRCULANTES</b>	<b>22,562,355.38</b>	<b>29,157,256.56</b>
<b>ACTIVO NO CIRCULANTE</b>			<b>PASIVO NO CIRCULANTE (7)</b>		
INVERSIONES FINANCIERAS A LARGO PLAZO	0.00	0.00	CUENTAS POR PAGAR A LARGO PLAZO	10,000,000.00	10,000,000.00
DERECHOS A RECIBIR EFFECTIVO O EQUIVALENTES A LARGO PLAZO	0.00	0.00	DOCUMENTOS POR PAGAR A LARGO PLAZO	0.00	0.00
BIENES INMUEBLES, INFRAESTRUCTURA Y CONSTRUCCION EN PROCESO (5)	701,079,833.46	686,567,901.35	DEUDA PUBLICA A LARGO PLAZO	0.00	0.00
BIENES MUEBLES (5)	282,834,688.84	255,428,869.82	PASIVOS DIFERIDOS A LARGO PLAZO	0.00	0.00
ACTIVOS INTANGIBLES (5)	6,318,434.51	5,318,434.51	FONDOS Y BIENES DE TERCEROS EN GARANTIA Y/O ADMINISTRACION	0.00	0.00
(DEPRECIACIONES, DETERIORO Y AMORTIZACIONES ACUMULADAS DE BIENES) (5)	-159,412,884.10	-144,489,493.94	PROVISIONES A LARGO PLAZO	0.00	0.00
ACTIVOS DIFERIDOS	0.00	0.00			
ESTIMACION POR PERDIDA O DETERIORO DE ACTIVOS NO CIRCULANTES	0.00	0.00	<b>TOTAL PASIVOS NO CIRCULANTES</b>	<b>10,000,000.00</b>	<b>10,000,000.00</b>
OTROS ACTIVOS NO CIRCULANTE	0.00	0.00			
<b>TOTAL ACTIVOS NO CIRCULANTE</b>	<b>809,626,072.51</b>	<b>802,825,711.74</b>			
<b>TOTAL ACTIVOS</b>	<b>922,090,232.18</b>	<b>913,309,389.30</b>	<b>TOTAL PASIVO</b>	<b>32,562,355.38</b>	<b>39,157,256.56</b>
			<b>HACIENDA PUBLICA / PATRIMONIO</b>		
			<b>HACIENDA PUBLICA / PATRIMONIO CONTRIBUIDO (8)</b>		
			APORTACIONES	489,067,473.52	489,407,972.01
			DONACIONES DE CAPITAL	248,017,187.21	247,357,685.70
			ACTUALIZACIONES DE LA HACIENDA PUBLICA/PATRIMONIO	241,050,286.31	241,050,286.31
				0.00	0.00
			<b>HACIENDA PUBLICA/PATRIMONIO GENERADO (8)</b>	<b>400,460,403.28</b>	<b>385,744,160.73</b>
			RESULTADO DE EJERCICIO AHORRO/DESAHORRO	83,875,477.11	80,935,806.17
			RESULTADOS DE EJERCICIOS ANTERIORES	207,536,982.10	195,760,410.49
			REVALUOS	164,870,840.60	164,870,840.60
			RESERVAS	0.00	0.00
			RECTIFICACIONES DE RESULTADOS DE EJERCICIOS ANTERIORES	-55,822,896.53	-55,822,896.53
			<b>EXCESO O INSUFICIENCIA EN LA ACTUALIZACION DE LA HACIENDA PUBLICA/PATRIMONIO</b>		
			RESULTADO POR POSICION MONETARIA	0.00	0.00
			RESULTADO POR TENENCIA DE ACTIVOS NO MONETARIOS	0.00	0.00
			<b>TOTAL HACIENDA PUBLICA/PATRIMONIO</b>	<b>889,527,876.80</b>	<b>874,152,132.74</b>
			<b>TOTAL DE PASIVO Y HACIENDA PUBLICA/PATRIMONIO</b>	<b>922,090,232.18</b>	<b>913,309,389.30</b>

LIC. BENJAMIN BASALDUA GOMEZ  
SECRETARIO GENERAL ADMINISTRATIVO

M.A. HORACIO HUERTA CEVALLOS  
RECTOR



**UNIVERSIDAD ESTATAL DE SONORA**  
**ESTADO DE ACTIVIDADES**  
**DEL 01 DE ENERO AL 31 DE MAYO DE 2018**

	2018	2017
<b>INGRESOS Y OTROS BENEFICIOS</b>		
<b>INGRESOS DE LA GESTION:</b>	<b>46,954,804.86</b>	<b>48,726,435.63</b>
IMPUESTOS	0.00	0.00
CUOTAS Y APORTACIONES DE SEGURIDAD SOCIAL	0.00	0.00
CONTRIBUCIONES DE MEJORAS	0.00	0.00
DERECHOS	0.00	14,762,795.00
PRODUCTOS DE TIPO CORRIENTE	0.00	0.00
APROVECHAMIENTOS DE TIPO CORRIENTE	0.00	0.00
INGRESOS POR VENTAS DE BIENES Y SERVICIOS	46,954,804.86	33,963,640.63
INGRESOS NO COMPRENDIDOS EN LAS FRACCIONES DE LA LEY DE INGRESOS CAUSADOS EN EJERCICIOS FISCALES ANTERIORES PENDIENTES DE LIQUIDACION DE PAGO	0.00	0.00
IMPUESTOS	0.00	0.00
<b>PARTICIPACIONES Y APORTACIONES, TRANSFERENCIAS, ASIGNACIONES, SUBSIDIOS Y OTRAS AYUDAS</b>	<b>269,906,526.30</b>	<b>271,281,547.50</b>
PARTICIPACIONES Y APORTACIONES	0.00	0.00
TRANSFERENCIA, ASIGNACIONES, SUBSIDIOS Y OTRAS AYUDAS	269,906,526.30	271,281,547.50
<b>OTROS INGRESOS Y BENEFICIOS</b>	<b>2,450,913.00</b>	<b>2,135,784.00</b>
INGRESOS FINANCIEROS	0.00	0.00
INCREMENTO POR VARIACION DE INVENTARIOS	0.00	0.00
DISMINUCION DEL EXCESO DE ESTIMACIONES POR PERDIDA O DETERIORO U OBSOLESCENCIA	0.00	0.00
DISMINUCION DEL EXCESO DE PROVISIONES	0.00	0.00
OTROS INGRESOS Y BENEFICIOS VARIOS	2,450,913.00	2,135,784.00
<b>TOTAL DE INGRESOS Y OTROS BENEFICIOS</b>	<b>319,312,244.16</b>	<b>322,143,767.13</b>
<b>GASTOS Y OTRAS PERDIDAS</b>		
<b>GASTOS DE FUNCIONAMIENTO</b>	<b>214,217,692.05</b>	<b>199,407,757.61</b>
SERVICIOS PERSONALES	176,203,183.96	165,799,194.23
MATERIALES Y SUMINISTROS	10,819,187.33	8,848,889.24
SERVICIOS GENERALES	27,195,320.76	24,759,674.14
<b>TRANSFERENCIAS, ASIGNACIONES, SUBSIDIOS Y OTRAS AYUDAS</b>	<b>6,295,684.84</b>	<b>7,257,051.39</b>
TRANSFERENCIAS INTERNAS Y ASIGNACIONES AL SECTOR PUBLICO	0.00	0.00
TRANSFERENCIAS AL RESTO DEL SECTOR PUBLICO	0.00	0.00
SUBSIDIOS Y SUBVENCIONES	0.00	0.00
AYUDAS SOCIALES	6,295,684.84	7,257,051.39
PENSIONES Y JUBILACIONES	0.00	0.00
TRANSFERENCIAS A FIDEICOMISOS, MANDATOS Y CONTRATOS ANALOGOS	0.00	0.00
TRANSFERENCIAS A LA SEGURIDAD SOCIAL	0.00	0.00
DONATIVOS	0.00	0.00
TRANSFERENCIAS AL EXTERIOR	0.00	0.00
<b>PARTICIPACIONES Y APORTACIONES</b>	<b>0.00</b>	<b>0.00</b>
PARTICIPACIONES	0.00	0.00
APORTACIONES	0.00	0.00
CONVENIOS	0.00	0.00
<b>INTERESES, COMISIONES Y OTROS GASTOS DE LA DEUDA PUBLICA</b>	<b>0.00</b>	<b>0.00</b>
INTERESES DE LA DEUDA PUBLICA	0.00	0.00
COMISIONES DE LA DEUDA PUBLICA	0.00	0.00
GASTOS DE LA DEUDA PUBLICA	0.00	0.00
COSTO POR COBERTURA	0.00	0.00
APOYOS FINANCIEROS	0.00	0.00
<b>OTROS GASTOS Y PERDIDAS EXTRAORDINARIAS</b>	<b>14,923,390.16</b>	<b>16,153,037.10</b>
ESTIMACIONES, DEPRECIACIONES, DETERIOROS, OBSOLESCENCIAS, AMORTIZACIONES	14,923,390.16	16,153,037.10
PROVISIONES	0.00	0.00
DISMINUCIONES DE INVENTARIOS	0.00	0.00
AUMENTO POR INSUFICIENCIA DE ESTIMACIONES POR PERDIDA O DETERIORO Y OBSOLESCENCIA	0.00	0.00
AUMENTO POR INSUFICIENCIA DE PROVISIONES	0.00	0.00
OTROS GASTOS	0.00	0.00
<b>INVERSION PUBLICA</b>	<b>0.00</b>	<b>0.00</b>
INVERSION PUBLICA NO CAPITALIZABLE	0.00	0.00
<b>TOTAL DE GASTOS Y OTRAS PERDIDAS</b>	<b>235,436,767.05</b>	<b>222,817,846.10</b>
<b>RESULTADO DEL EJERCICIO (AHORRO/DESAHORRO)</b>	<b>83,875,477.11</b>	<b>99,325,921.03</b>


**LIC. BENJAMIN BASALDUA GOMEZ**  
**SECRETARIO GENERAL ADMINISTRATIVO**

**M.A. HORACIO HUERTA CEVALLOS**  
**RECTOR**




**UNIVERSIDAD ESTATAL DE SONORA**  
**ESTADO ANALITICO DEL ACTIVO**  
**DEL 01 ENERO AL 31 DE MAYO DE 2018**

Concepto	Saldo Inicial	Cargos del Periodo	Abonos del Periodo	Saldo Final	Variación del Periodo
<b>ACTIVO</b>	<b>913,309,389.30</b>	<b>1,003,378,824.94</b>	<b>994,597,982.06</b>	<b>922,090,232.18</b>	<b>8,780,842.88</b>
<b>Activo Circulante</b>	<b>110,483,677.56</b>	<b>977,013,019.88</b>	<b>976,026,537.74</b>	<b>112,470,159.67</b>	<b>1,986,482.11</b>
Efectivo y Equivalentes	91,320,320.32	862,567,661.97	858,282,129.61	95,605,852.68	4,285,532.36
Derechos a Recibir Efectivo o Equivalentes	7,433,082.95	97,418,400.48	96,968,244.13	7,883,239.30	450,156.35
Derechos a Recibir Bienes o Servicios	10,670,897.45	11,013,122.14	14,918,953.30	6,765,066.29	-3,905,831.16
Inventarios	0.00	0.00	0.00	0.00	0.00
Almacenes	0.00	5,332,555.80	4,357,292.49	975,263.31	975,263.31
Estimación por Pérdida o Deterioro de Activos Circulantes	0.00	0.00	0.00	0.00	0.00
Otros Activos Circulantes	1,059,376.84	681,279.46	499,918.21	1,240,738.09	181,361.25
<b>Activo No Circulante</b>	<b>802,826,711.74</b>	<b>26,365,805.09</b>	<b>19,571,444.32</b>	<b>809,620,072.51</b>	<b>6,794,360.77</b>
Inversiones Financieras a Largo Plazo	0.00	0.00	0.00	0.00	0.00
Derechos a Recibir Efectivo o Equivalentes a Largo Plazo	0.00	0.00	0.00	0.00	0.00
Bienes Inmuebles, Infraestructura y Construcciones en Proceso	686,567,901.35	18,704,591.40	4,192,659.29	701,079,833.46	14,511,932.11
Bienes Muebles	255,428,869.82	7,661,213.69	455,394.87	262,634,688.64	7,205,818.82
Activos Intangibles	5,318,434.51	0.00	0.00	5,318,434.51	0.00
Depreciación, Deterioro y Amortización Acumulada de Bienes	-144,489,493.94	0.00	14,923,390.16	-159,412,884.10	-14,923,390.16
Activos Diferidos	0.00	0.00	0.00	0.00	0.00
Estimación por Pérdida o Deterioro de Activos no Circulantes	0.00	0.00	0.00	0.00	0.00
Otros Activos no Circulantes	0.00	0.00	0.00	0.00	0.00



**LIC. BENJAMIN BASALDUA GOMEZ**  
**SECRETARIO GENERAL ADMINISTRATIVO**



**M.A. HORACIO HUERTA CEVALLOS**  
**RECTOR**



**UNIVERSIDAD ESTATAL DE SONORA**  
**ESTADO ANALITICO DE LA DEUDA Y OTROS PASIVOS**  
**DEL 01 ENERO AL 31 DE MAYO DE 2018**  
**( PESOS )**

Denominación de las Deudas	Moneda de Contratación	Institución o País Acreedor	Saldo Inicial del Periodo	Saldo Final del Periodo
<b>DEUDA PÚBLICA</b>				
<b>Corto Plazo</b>				
<b>Deuda Interna</b>				
			0.00	0.00
Instituciones de Crédito			0.00	0.00
Títulos y Valores			0.00	0.00
Arrendamientos Financieros			0.00	0.00
<b>Deuda Externa</b>				
			0.00	0.00
Organismos Financieros			0.00	0.00
Deuda Bilateral			0.00	0.00
Títulos y Valores			0.00	0.00
Arrendamientos Financieros			0.00	0.00
<i>Subtotal Corto Plazo</i>			0.00	0.00
<b>Largo Plazo</b>				
<b>Deuda Interna</b>				
			0.00	0.00
Instituciones de Crédito			0.00	0.00
Títulos y Valores			0.00	0.00
Arrendamientos Financieros			0.00	0.00
<b>Deuda Externa</b>				
			0.00	0.00
Organismos Financieros			0.00	0.00
Deuda Bilateral			0.00	0.00
Títulos y Valores			0.00	0.00
Arrendamientos Financieros			0.00	0.00
<i>Subtotal Largo Plazo</i>			0.00	0.00
<b>Otros Pasivos</b>	pesos		39,157,256.56	32,562,355.38
<b>Total Deuda y Otros Pasivos</b>			<b>39,157,256.56</b>	<b>32,562,355.38</b>

  
 LIC. BENJAMIN BASALDUA GOMEZ  
 SECRETARIO GENERAL ADMINISTRATIVO

  
 M.A. HORACIO HUERTA CEVALLOS  
 RECTOR

ACTIVO	2018	2017	PASIVO	2018	2017
<b>ACTIVO CIRCULANTE</b>			<b>PASIVO CIRCULANTE (6)</b>		
EFFECTIVO Y EQUIVALENTES DE EFFECTIVO (1)	131,897,567.43	91,320,320.32	CUENTAS POR PAGAR A CORTO PLAZO	46,137,119.48	29,157,256.56
DERECHOS A RECIBIR EFFECTIVO O EQUIVALENTES (2)	7,603,887.73	7,433,082.95	DOCUMENTOS POR PAGAR A CORTO PLAZO	0.00	0.00
DERECHOS A RECIBIR BIENES O SERVICIOS (2)	6,514,504.95	10,670,897.45	PORCION A CORTO PLAZO DE LA DEUDA PUBLICA A LARGO PLAZO	0.00	0.00
INVENTARIOS	0.00	0.00	TITULOS Y VALORES A CORTO PLAZO	0.00	0.00
ALMACENES (3)	1,031,417.21	0.00	PASIVOS DIFERIDOS A CORTO PLAZO	0.00	0.00
ESTIMACION POR PERDIDA O DETERIORO DE ACTIVOS CIRCULANTES	0.00	0.00	FONDOS Y BIENES DE TERCEROS EN GARANTIA Y/O ADMINISTRACION	0.00	0.00
OTROS ACTIVOS CIRCULANTES (4)	1,070,540.53	1,059,376.84	PROVISIONES A CORTO PLAZO	0.00	0.00
			OTROS PASIVOS A CORTO PLAZO	0.00	0.00
<b>TOTAL DE ACTIVOS CIRCULANTES</b>	<b>148,117,917.85</b>	<b>110,483,677.58</b>	<b>TOTAL DE PASIVOS CIRCULANTES</b>	<b>46,137,119.48</b>	<b>29,157,256.56</b>
<b>ACTIVO NO CIRCULANTE</b>			<b>PASIVO NO CIRCULANTE (7)</b>		
INVERSIONES FINANCIERAS A LARGO PLAZO	0.00	0.00	CUENTAS POR PAGAR A LARGO PLAZO	10,000,000.00	10,000,000.00
DERECHOS A RECIBIR EFFECTIVO O EQUIVALENTES A LARGO PLAZO	0.00	0.00	DOCUMENTOS POR PAGAR A LARGO PLAZO	0.00	0.00
BIENES INMUEBLES, INFRAESTRUCTURA Y CONSTRUCCION EN PROCESO (5)	705,039,497.73	686,567,901.35	DEUDA PUBLICA A LARGO PLAZO	0.00	0.00
BIENES MUEBLES (5)	263,365,996.50	255,428,889.82	PASIVOS DIFERIDOS A LARGO PLAZO	0.00	0.00
ACTIVOS INTANGIBLES (5)	5,318,434.51	5,318,434.51	FONDOS Y BIENES DE TERCEROS EN GARANTIA Y/O ADMINISTRACION	0.00	0.00
(DEPRECIACIONES, DETERIORO Y AMORTIZACIONES ACUMULADAS DE BIENES) (5)	-162,463,516.10	-144,489,493.94	PROVISIONES A LARGO PLAZO	0.00	0.00
ACTIVOS DIFERIDOS	0.00	0.00			
ESTIMACION POR PERDIDA O DETERIORO DE ACTIVOS NO CIRCULANTES	0.00	0.00	<b>TOTAL PASIVOS NO CIRCULANTES</b>	<b>10,000,000.00</b>	<b>10,000,000.00</b>
OTROS ACTIVOS NO CIRCULANTE	0.00	0.00			
<b>TOTAL ACTIVOS NO CIRCULANTE</b>	<b>811,260,412.64</b>	<b>802,825,711.74</b>			
<b>TOTAL ACTIVOS</b>	<b>959,398,330.49</b>	<b>913,309,389.30</b>	<b>TOTAL PASIVO</b>	<b>56,137,119.48</b>	<b>39,157,256.56</b>
			<b>HACIENDA PUBLICA / PATRIMONIO</b>		
			<b>HACIENDA PUBLICA / PATRIMONIO CONTRIBUIDO (8)</b>		
			APORTACIONES	489,057,473.52	488,407,972.01
			DONACIONES DE CAPITAL	248,017,167.21	247,357,895.70
			ACTUALIZACIONES DE LA HACIENDA PUBLICA/PATRIMONIO	241,050,286.31	241,050,286.31
				0.00	0.00
			<b>HACIENDA PUBLICA/PATRIMONIO GENERADO (9)</b>	<b>414,193,737.49</b>	<b>385,744,160.73</b>
			RESULTADO DE EJERCICIO AHORRO/DESAHORRO	35,880,965.02	80,935,806.17
			RESULTADOS DE EJERCICIOS ANTERIORES	269,264,828.40	195,760,410.49
			REVALUOS	164,870,840.60	164,870,840.60
			RESERVAS	0.00	0.00
			RECTIFICACIONES DE RESULTADOS DE EJERCICIOS ANTERIORES	-55,822,896.53	-55,822,896.53
			<b>EXCESO O INSUFICIENCIA EN LA ACTUALIZACION DE LA HACIENDA PUBLICA/PATRIMONIO</b>		
			RESULTADO POR POSICION MONETARIA	0.00	0.00
			RESULTADO POR TENENCIA DE ACTIVOS NO MONETARIOS	0.00	0.00
			<b>TOTAL HACIENDA PUBLICA/PATRIMONIO</b>	<b>903,261,211.01</b>	<b>874,152,132.74</b>
			<b>TOTAL DE PASIVO Y HACIENDA PUBLICA/PATRIMONIO</b>	<b>959,398,330.49</b>	<b>913,309,389.30</b>

  
 LIC. BENJAMIN BASALDUA GOMEZ  
 SECRETARIO GENERAL ADMINISTRATIVO

  
 M.A. HORACIO HUERTA CEVALLOS  
 RECTOR

	2018	2017
<b>INGRESOS Y OTROS BENEFICIOS</b>		
<b>INGRESOS DE LA GESTION:</b>	<b>47,081,753.73</b>	<b>61,727,431.59</b>
IMPUESTOS	0.00	0.00
CUOTAS Y APORTACIONES DE SEGURIDAD SOCIAL	0.00	0.00
CONTRIBUCIONES DE MEJORAS	0.00	0.00
DERECHOS	0.00	26,798,941.00
PRODUCTOS DE TIPO CORRIENTE	0.00	0.00
APROVECHAMIENTOS DE TIPO CORRIENTE	0.00	0.00
INGRESOS POR VENTAS DE BIENES Y SERVICIOS	47,081,753.73	34,928,490.59
INGRESOS NO COMPRENDIDOS EN LAS FRACCIONES DE LA LEY DE INGRESOS CAUSADOS EN EJERCICIOS FISCALES ANTERIORES PENDIENTES DE LIQUIDACION DE PAGO	0.00	0.00
IMPUESTOS	0.00	0.00
<b>PARTICIPACIONES Y APORTACIONES, TRANSFERENCIAS, ASIGNACIONES, SUBSIDIOS Y OTRAS AYUDAS</b>	<b>294,783,763.00</b>	<b>334,285,172.00</b>
PARTICIPACIONES Y APORTACIONES	0.00	0.00
TRANSFERENCIA, ASIGNACIONES, SUBSIDIOS Y OTRAS AYUDAS	294,783,763.00	334,285,172.00
<b>OTROS INGRESOS Y BENEFICIOS</b>	<b>0.00</b>	<b>2,815,464.00</b>
INGRESOS FINANCIEROS	0.00	0.00
INCREMENTO POR VARIACION DE INVENTARIOS	0.00	0.00
DISMINUCION DEL EXCESO DE ESTIMACIONES POR PERDIDA O DETERIORO U OBSOLESCENCIA	0.00	0.00
DISMINUCION DEL EXCESO DE PROVISIONES	0.00	0.00
OTROS INGRESOS Y BENEFICIOS VARIOS	0.00	2,815,464.00
<b>TOTAL DE INGRESOS Y OTROS BENEFICIOS</b>	<b>341,865,516.73</b>	<b>398,828,067.59</b>
<b>GASTOS Y OTRAS PERDIDAS</b>		
<b>GASTOS DE FUNCIONAMIENTO</b>	<b>277,583,158.08</b>	<b>279,473,118.73</b>
SERVICIOS PERSONALES	229,342,252.51	234,984,555.17
MATERIALES Y SUMINISTROS	14,012,639.77	11,103,039.07
SERVICIOS GENERALES	34,228,265.80	33,385,524.49
<b>TRANSFERENCIAS, ASIGNACIONES, SUBSIDIOS Y OTRAS AYUDAS</b>	<b>10,427,371.47</b>	<b>10,626,997.04</b>
TRANSFERENCIAS INTERNAS Y ASIGNACIONES AL SECTOR PUBLICO	0.00	0.00
TRANSFERENCIAS AL RESTO DEL SECTOR PUBLICO	0.00	0.00
SUBSIDIOS Y SUBVENCIONES	0.00	0.00
AYUDAS SOCIALES	10,427,371.47	10,626,997.04
PENSIONES Y JUBILACIONES	0.00	0.00
TRANSFERENCIAS A FIDEICOMISOS, MANDATOS Y CONTRATOS ANALOGOS	0.00	0.00
TRANSFERENCIAS A LA SEGURIDAD SOCIAL	0.00	0.00
DONATIVOS	0.00	0.00
TRANSFERENCIAS AL EXTERIOR	0.00	0.00
<b>PARTICIPACIONES Y APORTACIONES</b>	<b>0.00</b>	<b>0.00</b>
PARTICIPACIONES	0.00	0.00
APORTACIONES	0.00	0.00
CONVENIOS	0.00	0.00
<b>INTERESES, COMISIONES Y OTROS GASTOS DE LA DEUDA PUBLICA</b>	<b>0.00</b>	<b>0.00</b>
INTERESES DE LA DEUDA PUBLICA	0.00	0.00
COMISIONES DE LA DEUDA PUBLICA	0.00	0.00
GASTOS DE LA DEUDA PUBLICA	0.00	0.00
COSTO POR COBERTURA	0.00	0.00
APOYOS FINANCIEROS	0.00	0.00
<b>OTROS GASTOS Y PERDIDAS EXTRAORDINARIAS</b>	<b>17,974,022.16</b>	<b>19,365,539.25</b>
ESTIMACIONES, DEPRECIACIONES, DETERIOROS, OBSOLESCENCIAS, AMORTIZACIONES	17,974,022.16	19,365,539.25
PROVISIONES	0.00	0.00
DISMINUCIONES DE INVENTARIOS	0.00	0.00
AUMENTO POR INSUFICIENCIA DE ESTIMACIONES POR PERDIDA O DETERIORO Y OBSOLESCENCIA	0.00	0.00
AUMENTO POR INSUFICIENCIA DE PROVISIONES	0.00	0.00
OTROS GASTOS	0.00	0.00
<b>INVERSION PUBLICA</b>	<b>0.00</b>	<b>0.00</b>
INVERSION PUBLICA NO CAPITALIZABLE	0.00	0.00
<b>TOTAL DE GASTOS Y OTRAS PERDIDAS</b>	<b>305,984,551.71</b>	<b>309,465,655.02</b>
<b>RESULTADO DEL EJERCICIO (AHORRO/DESAHORRO)</b>	<b>35,880,965.02</b>	<b>89,362,412.57</b>



**UNIVERSIDAD ESTATAL DE SONORA**  
**ESTADO ANALITICO DEL ACTIVO**  
**DEL 01 ENERO AL 30 DE JUNIO DE 2018**

Concepto	Saldo Inicial	Cargos del Periodo	Abonos del Periodo	Saldo Final	Variación del Periodo
<b>ACTIVO</b>	<b>913,309,389.30</b>	<b>1,343,326,046.07</b>	<b>1,297,237,104.88</b>	<b>959,398,330.49</b>	<b>46,088,941.19</b>
<b>Activo Circulante</b>	<b>110,483,677.56</b>	<b>1,312,249,268.85</b>	<b>1,274,616,028.56</b>	<b>148,117,917.85</b>	<b>37,634,240.29</b>
Efectivo y Equivalentes	91,320,320.32	1,186,076,476.57	1,145,499,229.46	131,897,567.43	40,577,247.11
Derechos a Recibir Efectivo o Equivalentes	7,433,082.95	107,518,549.60	107,347,744.82	7,603,887.73	170,804.78
Derechos a Recibir Bienes o Servicios	10,670,897.45	11,277,156.64	15,433,549.14	6,514,504.95	-4,156,392.50
Inventarios	0.00	0.00	0.00	0.00	0.00
Almacenes	0.00	6,631,507.51	5,600,090.30	-1,031,417.21	1,031,417.21
Estimación por Pérdida o Deterioro de Activos Circulantes	0.00	0.00	0.00	0.00	0.00
Otros Activos Circulantes	1,059,376.84	745,578.53	734,414.84	1,070,540.53	11,163.69
<b>Activo No Circulante</b>	<b>802,825,711.74</b>	<b>31,076,777.22</b>	<b>22,622,076.32</b>	<b>811,280,412.64</b>	<b>8,454,700.90</b>
Inversiones Financieras a Largo Plazo	0.00	0.00	0.00	0.00	0.00
Derechos a Recibir Efectivo o Equivalentes a Largo Plazo	0.00	0.00	0.00	0.00	0.00
Bienes Inmuebles, Infraestructura y Construcciones en Proceso	686,567,901.35	22,664,255.67	4,192,659.29	705,039,497.73	18,471,596.38
Bienes Muebles	255,428,869.82	8,412,521.55	455,394.87	263,385,996.50	7,957,126.68
Activos Intangibles	5,318,434.51	0.00	0.00	5,318,434.51	0.00
Depreciación, Deterioro y Amortización Acumulada de Bienes	-144,489,493.94	0.00	17,974,022.16	-162,463,516.10	-17,974,022.16
Activos Diferidos	0.00	0.00	0.00	0.00	0.00
Estimación por Pérdida o Deterioro de Activos no Circulantes	0.00	0.00	0.00	0.00	0.00
Otros Activos no Circulantes	0.00	0.00	0.00	0.00	0.00

  
 LIC. BENJAMÍN BASALDUA GOMEZ  
 SECRETARIO GENERAL ADMINISTRATIVO

  
 M.A. HORACIO HUERTA CEVALLOS  
 RECTOR





**UNIVERSIDAD ESTATAL DE SONORA**  
**ESTADO ANALITICO DE LA DEUDA Y OTROS PASIVOS**  
**DEL 01 ENERO AL 30 DE JUNIO DE 2018**  
**( PESOS )**

Denominación de las Deudas	Moneda de Contratación	Institución o País Acreedor	Saldo Inicial del Periodo	Saldo Final del Periodo
<b>DEUDA PÚBLICA</b>				
<b>Corto Plazo</b>				
<b>Deuda Interna</b>			0.00	0.00
Instituciones de Crédito			0.00	0.00
Títulos y Valores			0.00	0.00
Arrendamientos Financieros			0.00	0.00
<b>Deuda Externa</b>			0.00	0.00
Organismos Financieros			0.00	0.00
Deuda Bilateral			0.00	0.00
Títulos y Valores			0.00	0.00
Arrendamientos Financieros			0.00	0.00
<i>Subtotal Corto Plazo</i>			0.00	0.00
<b>Largo Plazo</b>				
<b>Deuda Interna</b>			0.00	0.00
Instituciones de Crédito			0.00	0.00
Títulos y Valores			0.00	0.00
Arrendamientos Financieros			0.00	0.00
<b>Deuda Externa</b>			0.00	0.00
Organismos Financieros			0.00	0.00
Deuda Bilateral			0.00	0.00
Títulos y Valores			0.00	0.00
Arrendamientos Financieros			0.00	0.00
<i>Subtotal Largo Plazo</i>			0.00	0.00
<b>Otros Pasivos</b>	pesos		39,157,256.56	56,137,119.48
<b>Total Deuda y Otros Pasivos</b>			<b>39,157,256.56</b>	<b>56,137,119.48</b>

  
 LIC. BENJAMIN BASALDUA GOMEZ  
 SECRETARIO GENERAL ADMINISTRATIVO

  
 M.A. HORACIO HUERTA CEVALLOS  
 RECTOR

**UNIVERSIDAD ESTATAL DE SONORA**

**INFORME DE RESULTADOS DE LA APLICACIÓN DE  
PROCEDIMIENTOS CONVENIDOS DE LA ENTIDAD,  
RELATIVOS A LA INFORMACIÓN CUANTITATIVA PRESENTADA  
A LA SECRETARÍA DE EDUCACIÓN PÚBLICA**

**Contenido**

- Informe de resultados de la aplicación de procedimientos convenidos
- Indicadores de matrícula
  - Técnico superior universitario / Profesional asociado
  - Nivel licenciatura
  - Nivel de posgrado

Informe de resultados de la aplicación  
de procedimientos convenidos

**INFORME DE RESULTADOS DE LA APLICACIÓN DE PROCEDIMIENTOS CONVENIDOS  
DE LA UNIVERSIDAD ESTATAL DE SONORA  
RELATIVOS A LA INFORMACIÓN CUANTITATIVA PRESENTADA  
A LA SECRETARÍA DE EDUCACIÓN PÚBLICA**

**A LA SECRETARÍA DE EDUCACIÓN PÚBLICA Y  
A LA UNIVERSIDAD ESTATAL DE SONORA**

Hemos aplicado los procedimientos convenidos con ustedes, según carta propuesta con la Universidad Estatal de Sonora (la Entidad) de fecha 12 de febrero de 2018 y conforme al contrato de prestación de servicios profesionales número SP-013-18 de fecha 28 de febrero de 2018, para revisar la información estadística cuantitativa y acreditaciones de carreras, que más adelante se precisa, presentada por la Entidad a la Secretaría de Educación Pública (SEP). Nuestro trabajo se llevó a cabo de acuerdo con la norma aplicable a Otros Servicios Relacionados emitida por el Instituto Mexicano de Contadores Públicos, A.C. correspondiente a la aplicación de procedimientos convenidos.

Los procedimientos convenidos y aplicados fueron los siguientes, los cuales incluyen los resultados correspondientes de los mismos:

1. Validar la razonabilidad de la información estadística cuantitativa, presentada por la Entidad a la Secretaría de Educación Pública (SEP) que se incluye en el Formato CUPIA que muestra los indicadores de matrícula de Licenciaturas y Posgrados. Dicha información estadística corresponde a lo siguiente:
  - a) Número de alumnos de nuevo ingreso en el ciclo escolar 2016-2017.
  - b) Número de alumnos de reingreso en el ciclo escolar 2016-2017.
  - c) Número total de alumnos en el ciclo escolar 2016-2017.
  - d) Número de egresados en el ciclo escolar 2015-2016.
  - e) Número de titulados en el ciclo escolar 2015-2016.
  - f) Número de alumnos de nuevo ingreso en el ciclo escolar 2011-2012.
  - g) Eficiencia terminal (egresados ciclo escolar 2015-2016 y nuevo ingreso 2011-2012).

En la aplicación de los procedimientos convenidos anteriormente descritos en el presente punto, no se observaron errores o excepciones a señalar.

2. Validación de las acreditaciones de cada carrera en cada uno de los planteles de la Entidad por el ejercicio 2017.

En la aplicación de los procedimientos convenidos anteriormente descritos en el presente punto, no se observaron errores o excepciones a señalar.

Cabe señalar que la aplicación de los procedimientos convenidos arriba descritos se llevó a cabo a partir de la revisión de la documentación e información digitalizada electrónicamente proporcionada por la Entidad, a través de accesos a las bases de datos correspondientes, para verificar con base a nuestro alcance de revisión, la integración de los expedientes de los estudiantes de licenciatura, y posgrado, así como la acreditación vigente por cada una de las licenciaturas y posgrados con que cuenta la Entidad.

Debido a que los procedimientos aplicados antes citados no constituyen una auditoría, un examen o una revisión de acuerdo con las Normas Internacionales de Auditoría, o de acuerdo con las Normas para Atestiguar o las Normas de Revisión emitidas por el Instituto Mexicano de Contadores Públicos, A.C. no expresamos opinión alguna sobre los estados financieros de la Entidad o de alguna cuenta o rubro relacionado con los mismos, a la fecha de la aplicación de los procedimientos convenidos.

Si hubiéramos aplicado procedimientos adicionales o hubiéramos realizado una auditoría, un examen o una revisión de los estados financieros de acuerdo con las Normas Internacionales de Auditoría, Normas para Atestiguar o Normas de Revisión, otros asuntos podrían haber surgido, los cuales habrían sido informados a ustedes.

La Universidad Estatal de Sonora, es responsable de la administración y de dar cumplimiento a las disposiciones. La responsabilidad de nosotros consiste en expresar una opinión acerca del cumplimiento con las disposiciones descritas, misma que no tiene el carácter legal.

Nuestro informe es únicamente para el propósito descrito en el primer párrafo de este informe y para su información, y no debe usarse para ningún otro propósito, ni ser distribuido a otras partes distintas de la Secretaría de Educación Pública y de la Universidad Estatal de Sonora. Este informe se refiere solamente a la información estadística cuantitativa y acreditaciones de carreras que se indican anteriormente y no se extiende a los estados financieros de la Universidad Estatal de Sonora, tomados en su conjunto.

**SOTOMAYOR ELÍAS, S.C.**  
Contadores Públicos

C.P.C. Rodrigo Sotomayor González

Hermosillo, Sonora.  
23 de abril de 2018

**UNIVERSIDAD ESTATAL DE SONORA**  
**Indicadores de Matrícula**


<b>UNIVERSIDAD ESTADAL DE SONORA</b> <b>IES TÉCNICO SUPERIOR UNIVERSITARIO /</b> <b>PROFESIONAL ASOCIADO (1)</b>	<b>NÚMERO DE ALUMNOS DE NUEVO INGRESO CICLO ESCOLAR 2016-2017 PRIMER PERIODO</b>	<b>NÚMERO DE ALUMNOS DE NUEVO INGRESO CICLO ESCOLAR 2016-2017 SEGUNDO PERIODO</b>	<b>NÚMERO TOTAL DE ALUMNOS DE NUEVO INGRESO CICLO ESCOLAR 2016-2017</b>	<b>NÚMERO DE ALUMNOS DE REINGRESO CICLO ESCOLAR 2016-2017 (2)</b>	<b>NÚMERO TOTAL DE ALUMNOS CICLO ESCOLAR 2016-2017 (3)</b>	<b>NÚMERO DE EGRESADOS CICLO ESCOLAR 2015-2016</b>	<b>NÚMERO DE TITULADOS CICLO ESCOLAR 2015-2016</b>	<b>NÚMERO DE ALUMNOS DE NUEVO INGRESO CICLO ESCOLAR 2013-2014</b>	<b>EFICIENCIA TERMINAL DE EGRESO (EGRESADOS CICLO 2013-2016) NUEVO INGRESO CICLO 2013-2014</b>	<b>PROGRAMA EVALUABLE (SI/NO: Z) (4)</b>	<b>PROGRAMA ACREDITADO (SI/NO: Z)</b>	<b>NIVEL OTORGADO POR LOS CIEES</b>
N/A	N/A	N/A	N/A	N/A	N/A	N/A	N/A	N/A	N/A	N/A	N/A	N/A
<b>Total TSU</b>	<b>N/A</b>	<b>N/A</b>	<b>N/A</b>	<b>N/A</b>	<b>N/A</b>	<b>N/A</b>	<b>N/A</b>	<b>N/A</b>	<b>N/A</b>	<b>N/A</b>	<b>N/A</b>	<b>N/A</b>


- (1) En caso de impartir una carrera en más de una unidad académica, especificar el campus o la unidad académica correspondiente.
- (2) El dato de reingreso debe corresponder al de un semestre en caso de existir más de un periodo de ingreso, cuidando de no duplicar información.
- (3) El dato de matrícula total debe corresponder al dato reportado en la auditoría externa.
- (4) Los programas evaluables son los que cuentan con matrícula de ingreso y egreso, y ha pasado una generación de egresados para solicitar su evaluación.

UES NIVEL LICENCIATURA <sup>(1)</sup>	NÚMERO DE ALUMNOS DE NUEVO INGRESO CICLO ESCOLAR 2016-2017 PRIMER PERIODO	NÚMERO DE ALUMNOS DE NUEVO INGRESO CICLO ESCOLAR 2016-2017 SEGUNDO PERIODO	NÚMERO TOTAL DE ALUMNOS DE NUEVO INGRESO CICLO ESCOLAR 2016-2017	NÚMERO DE ALUMNOS DE REINGRESO CICLO ESCOLAR 2016-2017 <sup>(2)</sup>	NÚMERO TOTAL DE ALUMNOS CICLO ESCOLAR 2016-2017 <sup>(3)</sup>	NÚMERO DE EGRESADOS CICLO ESCOLAR 2015-2016	NÚMERO DE TITULADOS CICLO ESCOLAR 2015-2016	NÚMERO DE ALUMNOS DE NUEVO INGRESO CICLO ESCOLAR 2011-2012	EFICIENCIA TERMINAL DE EGRESO (EGRESADOS CICLO 2015-2016/NUEVO INGRESO CICLO 2011-2012)	PROGRAMA EVALUABLE (SI: 1/ NO: 2) <sup>(4)</sup>	PROGRAMA ACREDITADO (SI: 1/ NO: 2)	NIVEL OTORGADO POR LOS CIEES
<b>LICENCIATURAS TIPO C</b>												
<b>Unidad Académica San Luis Río Colorado</b>												
Ing. Industrial. (c)				48	48	26	20	48	54%			
Ing. Industrial en Electrónica (c)				19	19	20	16	27	74%			
Ing. Ambiental Industrial / Ing. Ambiental				61	61	8	4	11	73%	1	2	
Lic. en Entrenamiento Deportivo	72		72	121	193	19	33	70	27%	1	2	
Ing. Industrial en Manufactura (b)	58		58	64	122				N/A		2	
Ing. en Mecatrónica (b)	36		36	61	97				N/A		2	
Ing. Horticultura (b)	60		60	15	75						2	
Lic. en Nutrición Humana (b)	127		127	11	138						2	
<b>Unidad Académica Hermosillo</b>												
Lic. en Ecología	62		62	153	215	11	15	84	13%	1	2	
Ing. en Geociencias	229		229	252	481	22	28	80	28%	1	2	
Ing. Horticultura	117		117	128	245	31	13	45	69%	1	2	
Lic. en Entrenamiento Deportivo	218		218	437	655	87	48	157	55%	1	1	1
Lic. en Nutrición Humana	309		309	559	868	99	84	130	76%	1	1	
Ing. Ambiental Industrial / Ing. Ambiental	108		108	259	367	37	22	87	43%	1	1	
Ing. Industrial en Manufactura (b)	114		114	90	204				N/A		2	
Ing. en Mecatrónica (b)	118		118	100	218				N/A		2	
Ing. en Tecnología de Alimentos (b)	46		46	53	99						2	
<b>Unidad Académica Navojoa</b>												
Lic. en Nutrición Humana	124		124	273	397	95	37	163	58%	1	2	
Lic. en Acuicultura				19	19	11	6	33	33%			
Ing. Industrial en Manufactura (b)	35		35	52	87				N/A		2	
Ing. en Tecnología de Alimentos (b)	32		32	52	84				N/A		2	
Ing. en Biotecnología Acuática (b)	15		15	33	48				N/A		2	
Ing. Horticultura (b)	29		29		29						2	
Ing. en Mecatrónica (b)	71		71	2	73						2	
Lic. en Entrenamiento Deportivo (b)	62		62	5	67						2	
<b>Unidad Académica Magdalena</b>												
Ing. Industrial en Manufactura (b)	69		69	106	175				N/A		2	
Ing. en Geociencias (b)	99		99	6	105						2	
Lic. en Entrenamiento Deportivo (b)	33		33	5	38						2	
Lic. en Nutrición Humana (b)	36		36	2	38						2	
<b>Unidad Académica Benito Juárez</b>												
Lic. en Entrenamiento Deportivo	25		25	161	186	35	39	90	39%	1	2	
Lic. en Agronegocios	2		2	73	75	13	5	40	33%	1	1	
Lic. en Nutrición Humana (b)	37		37	1	38						2	
Ing. Horticultura (b)	34		34	2	36						2	
Subtotal tipo C	2,377	N/A	2,377	3,223	6,600	514	370	1,065	48%			
Total Licenciaturas A+B+C	4,316		4,316	6,661	10,977	1,091	797	2,498	44%			

- (1) En caso de impartir una carrera en más de una unidad académica, especificar el campus o la unidad académica correspondiente.  
(2) El dato de reingreso debe corresponder al de un semestre en caso de existir más de un periodo de ingreso, cuidando de no duplicar información.  
(3) El dato de matrícula total debe corresponder al dato reportado en la auditoría externa.  
(4) Los programas evaluables son los que cuentan con matrícula de ingreso y egreso, y ha pasado una generación de egresados para solicitar su evaluación.  
(a) Programa educativo liquidado.  
(b) Programas educativos de reciente creación, por lo que no cuentan con egresados.  
(c) Programa educativo en proceso de liquidación.

(Página 2 de 2)

  
Lic. Carlos Calderón Saldaña  
Secretario General de Planeación  
Universidad Estatal de Sonora

  
Lic. Manuel Roberto Dyke García  
Coordinador de Evaluación Institucional  
Universidad Estatal de Sonora

**UNIVERSIDAD ESTATAL DE SONORA**  
**Indicadores de Matrícula**

UES NIVEL DE POSGRADO <sup>(1)</sup>	NÚMERO DE ALUMNOS DE NUEVO INGRESO CICLO ESCOLAR 2016-2017	NÚMERO DE ALUMNOS DE REINGRESO CICLO ESCOLAR 2016-2017	NÚMERO TOTAL DE ALUMNOS CICLO ESCOLAR 2016-2017	EFICIENCIA TERMINAL DE EGRESO (Por generación de ingreso) <sup>(2)</sup>	EFICIENCIA TERMINAL DE TITULACIÓN (Por generación de ingreso) <sup>(3)</sup>	CLASIFICACIÓN EN EL PADRÓN NACIONAL DE POSGRADO (C/CI) <sup>(4)</sup>
<b>ESPECIALIZACIÓN</b>						
<b>TOTAL ESPECIALIZACIÓN</b>	N/A	N/A	N/A	N/A	N/A	N/A
<b>MAESTRÍA (1)</b>						
<b>MAESTRÍAS TIPO A</b>						
Maestría en Administración de la Calidad	15		15			
<b>Total Maestría A</b>	15	0	15	N/A	N/A	N/A
<b>MAESTRÍAS TIPO B</b>						
Maestría en Metodología del Entrenamiento Deportivo de Alto Rendimiento	10		10			
<b>Total Maestría B</b>	10	0	10	N/A	N/A	N/A
<b>MAESTRÍAS TIPO C</b>						
<i>Unidad Académica San Luis Río Colorado</i>						
Maestría en Ciencias en Sistemas de Producción Biosustentables*	7	4	11	N/A	N/A	
<i>Unidad Académica Hermosillo</i>						
Maestría en Ciencias en Sistemas de Producción Biosustentables*	1	2	3	N/A	N/A	
<i>Unidad Académica Navojoa</i>						
Maestría en Ciencias en Sistemas de Producción Biosustentables*	2	2	4	N/A	N/A	
<b>Total Maestría C</b>	10	8	18	N/A	N/A	N/A
<b>TOTAL POSGRADO</b>	35	8	43	N/A	N/A	


(1) En caso de impartir un programa en más de una unidad académica, especificar el campus o la unidad académica correspondiente.


(2) La eficiencia terminal de egreso (egreso/ingreso) se calcula con base en la duración curricular de los programas.

(3) La eficiencia terminal de titulación (titulación/ingreso) se calcula con base en la duración curricular de los programas. Es el dato que se reporta a CONACYT.

(4) C=Consolidado. CI= Competencia Internacional

\*La Maestría en Ciencias en Sistemas de Producción Biosustentables cuenta con reconocimiento en el Padrón Nacional de Posgrado de Calidad CONACYT, como programa de reciente creación.

  
Lic. Carlos Calderón Saldaña  
Secretario General de Planeación  
Universidad Estatal de Sonora

  
Lic. Manuel Roberto Dyke García  
Coordinador de Evaluación Institucional  
Universidad Estatal de Sonora