



UAdeO
UNIVERSIDAD
AUTÓNOMA DE
OCCIDENTE

"2018, Año de Nuestra Autonomía Universitaria"

37.1

Oficio No.RCLN. 434.07/2018

Los Mochis, Sinaloa, 06 de julio de 2018

DR. SALVADOR ALEJANDRO MALO ÁLVAREZ
DIRECTOR GRAL. DE EDUCACIÓN SUPERIOR UNIVERSITARIA
SUBSECRETARIA DE EDUCACIÓN SUPERIOR
SECRETARÍA DE EDUCACIÓN PÚBLICA
Presente.-

ART. 41, 2º forma 2018
Entrego to dos las fracs. ✓

Distinguido Dr. Malo Álvarez

Con el objetivo de cumplir con el compromiso institucional señalado en el Artículo 41 del Presupuesto de Egresos de la Federación para el ejercicio fiscal 2018, correspondiente al segundo trimestre del año en curso, me permito remitirle los siguientes archivos en formato reporte ART412018-UPES-INTERCULTURALES al igual enviamos el segundo informe trimestral de Subsidio Ordinario (ITSO 2018) tanto impresos y electrónicos.

- Formato debidamente requisitado de la Fracción I del Artículo 41.
- Formato debidamente requisitado de la Fracción II del Artículo 41.
- Formato debidamente requisitado de la Fracción III del Artículo 41.
- Estados de Situación Financiera, Analítico y Origen y Aplicación de Recursos (al 31 de diciembre del 2017).
- Información sobre matrícula del ciclo escolar 2017-2018.
- Formato debidamente requisitado del Subsidio Ordinario (ITSO 2018).

Sin otro particular, aprovecho la ocasión para reiterarle mis más distinguidas consideraciones y respeto.

Atentamente

"Por la Cultura a la Libertad"


DRA. SYLVIA PAZ DÍAZ CAMACHO
RECTORA



DESTINO DE LOS RECURSOS FEDERALES QUE RECIBEN UNIVERSIDADES E INSTITUCIONES DE EDUCACIÓN MEDIA SUPERIOR Y SUPERIOR.

En términos del artículo 41, fracción I del Decreto de Presupuesto de Egresos de la Federación para el Ejercicio Fiscal 2018

Programas y cumplimiento de metas.

La información presentada es acumulada al periodo que se reporta.

Enero - Diciembre 2018.

Fracción I

| Nombre de la Universidad | Programas PEF/2018 | R E C U R S O S F E D E R A L E S | PRIMER TRIMESTRE DEL 2018 | | | | SEGUNDO TRIMESTRE DEL 2018 | | | | TERCER TRIMESTRE 2018 | | | CUARTO TRIMESTRE DEL 2018 | | | | |
|--------------------------|---|---|---|---------|-------|------|---|--------|--------|------|---|--------|------------|---------------------------|---|-----------|-----------|------|
| | | | LOS PROGRAMAS A LOS QUE SE DESTINEN LOS RECURSOS FEDERALES (MILES DE PESOS) | | | NOTA | LOS PROGRAMAS A LOS QUE SE DESTINEN LOS RECURSOS FEDERALES (MILES DE PESOS) | | | NOTA | LOS PROGRAMAS A LOS QUE SE DESTINEN LOS RECURSOS FEDERALES (MILES DE PESOS) | | | NOTA | LOS PROGRAMAS A LOS QUE SE DESTINEN LOS RECURSOS FEDERALES (MILES DE PESOS) | | | NOTA |
| | | | Enero | Febrero | Marzo | | Abril | Mayo | Junio | | Julio | Agosto | Septiembre | | Octubre | Noviembre | Diciembre | |
| U. de Occidente | SUBSIDIOS FEDERALES PARA ORGANISMOS DESCENTRALIZADOS ESTATALES U006 | A | 17.80 | 53.40 | 80.10 | | 97.90 | 115.70 | 150.45 | | 150.45 | 150.45 | 150.45 | | 150.45 | 150.45 | 150.45 | |
| | | R/M | 17.80 | 35.60 | 26.70 | | 17.80 | 17.80 | 34.75 | | 0.00 | 0.00 | 0.00 | | 0.00 | 0.00 | 0.00 | |
| √ √ √ | PROGRAMA PARA EL DESARROLLO PROFESIONAL DOCENTE (PRODEP) 5247 | A | 0.00 | 0.00 | 0.00 | | 0.00 | 0.00 | 0.00 | | 0.00 | 0.00 | 0.00 | | 0.00 | 0.00 | 0.00 | |
| | | R/M | 0.00 | 0.00 | 0.00 | | 0.00 | 0.00 | 0.00 | | 0.00 | 0.00 | 0.00 | | 0.00 | 0.00 | 0.00 | |
| √ √ √ | PROGRAMA FORTALECIMIENTO DE LA CALIDAD EDUCATIVA (PFCE) 5267 | A | 0.00 | 0.00 | 0.00 | | 0.00 | 0.00 | 4.18 | | 4.18 | 4.18 | 4.18 | | 4.18 | 4.18 | 4.18 | |
| | | R/M | 0.00 | 0.00 | 0.00 | | 0.00 | 0.00 | 4.18 | | 0.00 | 0.00 | 0.00 | | 0.00 | 0.00 | 0.00 | |
| √ √ √ | AAA | A | 0.00 | 0.00 | 0.00 | | 0.00 | 0.00 | 0.00 | | 0.00 | 0.00 | 0.00 | | 0.00 | 0.00 | 0.00 | |
| | | R/M | 0.00 | 0.00 | 0.00 | | 0.00 | 0.00 | 0.00 | | 0.00 | 0.00 | 0.00 | | 0.00 | 0.00 | 0.00 | |
| √ √ √ | BBB | A | 0.00 | 0.00 | 0.00 | | 0.00 | 0.00 | 0.00 | | 0.00 | 0.00 | 0.00 | | 0.00 | 0.00 | 0.00 | |
| | | R/M | 0.00 | 0.00 | 0.00 | | 0.00 | 0.00 | 0.00 | | 0.00 | 0.00 | 0.00 | | 0.00 | 0.00 | 0.00 | |
| SUMA DEL MES | | | 17.80 | 35.60 | 26.70 | | 17.80 | 17.80 | 38.93 | | 0.00 | 0.00 | 0.00 | | 0.00 | 0.00 | 0.00 | |
| SUMAS ACUMULADAS | | | 17.80 | 53.40 | 80.10 | | 97.90 | 115.70 | 154.63 | | 154.63 | 154.63 | 154.63 | | 154.63 | 154.63 | 154.63 | |
| ACUMULADO DEL TRIMESTRE | | | | | 80.10 | | | 74.53 | | | 0.00 | | | | | 0.00 | | |

Dr. Ezequiel Aviles Ochoa
Vicerrector de Administración y Finanzas

Dr. Juan Cayetano Niebla Zatarain
Director de Planeación

Dra. Sylvia Paz Diaz Camecho
Rectora

RECURSOS FEDERALES QUE SE RECIBIERON INCLUYENDO SUBSIDIOS EXTRAORDINARIOS, EN EL ARTÍCULO 41/2018 PEF DEL PRESENTE EJERCICIO, PRESENTARSE EN LAS FRACCIONES I y III, ASÍ MISMO EL ÓRGANO DE CONTROL INTERNO DE LA INSTITUCIÓN SERA EL RESPONSABLE DE INFORMAR AL C. RECTOR (A) QUE SEA CORRECTA LA INFORMACIÓN RELATIVA AL DESARROLLO DE ESTE PROGRAMA DE LOS FONDOS DE LOS RECURSOS ASIGNADOS PEF EN EL PRESENTE EJERCICIO.

A "Acumulado"

R/M = Recursos Federales Mensuales (Subsidios Ordinario y Extraordinarios 2018)

RECURSOS FEDERALES QUE RECIBEN UNIVERSIDADES E INSTITUCIONES DE EDUCACIÓN MEDIA SUPERIOR Y SUPERIOR
 Costo de la plantilla de personal
 En términos del artículo 41, fracción II del Decreto de Presupuesto de Egresos de la Federación para el Ejercicio Fiscal 2018
 La información presentada es acumulada al periodo que se reporta
 Periodo de Enero - Marzo / 2018

| Fracción II | | | | | | | | | | PRIMER TRIMESTRE 2018 | | | | |
|-----------------------------------|--------------------------------------|------------------|-----------------------------------|------------------------|-----------|------------------|-----------|-----------|------------------------|-----------------------|--------------------------------------|--------------|--------------|-----------------------|
| Universidad/Institución | Cargo/Función | Tipo de contrato | Costo unitario (P.e.s.) | | | Número de plazas | | | Responsabilidad (Suor) | Ubicación | Costo total de la plantilla (P.e.s.) | | | |
| | | | Enero | Febrero | Marzo | Enero | Febrero | Marzo | | | Enero | Febrero | Marzo | Acumulado Enero-Marzo |
| | | | UNIVERSIDAD AUTÓNOMA DE OCCIDENTE | JEFE DE AREA DE UNIDAD | CON | 12,185.92 | 11,683.38 | 11,943.38 | | | 3 | 3 | 3 | |
| UNIVERSIDAD AUTÓNOMA DE OCCIDENTE | INTENDENTE | SUP | 4,626.05 | 4,602.57 | 4,745.63 | 42 | 42 | 42 | | | 194,294.10 | 193,307.84 | 199,316.48 | 586,918.50 |
| UNIVERSIDAD AUTÓNOMA DE OCCIDENTE | JEFE DE MAQUINARIA Y EQUIPO | BAS | 13,958.05 | 13,551.67 | 15,345.47 | 45 | 44 | 47 | | | 628,112.25 | 598,273.48 | 721,237.09 | 1,945,622.82 |
| UNIVERSIDAD AUTÓNOMA DE OCCIDENTE | PROFESOR ASIGNATURA TITULADO DE | BAS | 6,242.27 | 4,363.21 | 4,449.88 | 15 | 15 | 14 | | | 93,634.05 | 65,448.15 | 62,298.04 | 221,380.24 |
| UNIVERSIDAD AUTÓNOMA DE OCCIDENTE | PROFESOR ASIGNATURA TITULADO DE | SUP | 4,326.70 | 5,306.31 | 5,238.03 | 560 | 598 | 580 | | | 2,422,952.00 | 3,173,173.38 | 3,038,057.40 | 8,634,182.78 |
| UNIVERSIDAD AUTÓNOMA DE OCCIDENTE | PROFESOR MEDIO TIEMPO PASANTE | BAS | 10,991.50 | 9,282.44 | 9,282.44 | 1 | 1 | 1 | | | 10,991.50 | 9,282.44 | 9,282.44 | 29,556.38 |
| UNIVERSIDAD AUTÓNOMA DE OCCIDENTE | PROFESOR ASIG. CATEGORIA "A" | BAS | 8,029.01 | 5,990.18 | 5,985.37 | 22 | 21 | 21 | | | 176,638.22 | 125,793.78 | 125,692.77 | 428,124.77 |
| UNIVERSIDAD AUTÓNOMA DE OCCIDENTE | PROFESOR ASIG. CATEGORIA "A" | SUP | 2,934.80 | 3,377.40 | 3,502.08 | 23 | 24 | 23 | | | 67,500.40 | 81,057.60 | 80,547.84 | 220,105.84 |
| UNIVERSIDAD AUTÓNOMA DE OCCIDENTE | PROFESOR ASIG. CATEGORIA "B" | BAS | 9,834.41 | 7,441.05 | 7,451.97 | 81 | 81 | 81 | | | 796,507.21 | 602,725.05 | 603,609.57 | 2,002,921.83 |
| UNIVERSIDAD AUTÓNOMA DE OCCIDENTE | PROFESOR ASIG. CATEGORIA "B" | SUP | 2,877.84 | 3,521.85 | 3,707.18 | 73 | 74 | 70 | | | 210,082.32 | 260,816.90 | 259,502.60 | 730,201.82 |
| UNIVERSIDAD AUTÓNOMA DE OCCIDENTE | PROFESOR ASIG. CATEGORIA "C" | BAS | 14,147.06 | 10,887.32 | 10,659.91 | 182 | 182 | 179 | | | 2,574,784.92 | 1,941,452.24 | 1,908,123.89 | 6,424,341.05 |
| UNIVERSIDAD AUTÓNOMA DE OCCIDENTE | PROFESOR ASIG. CATEGORIA "C" | SUP | 3,022.44 | 3,761.94 | 3,883.45 | 130 | 145 | 131 | | | 392,917.20 | 545,481.30 | 508,731.95 | 1,447,130.45 |
| UNIVERSIDAD AUTÓNOMA DE OCCIDENTE | PROFESOR CARRERA MEDIO TIEMPO "A" | BAS | 21,392.62 | 14,291.28 | 14,287.58 | 7 | 7 | 7 | | | 149,748.34 | 100,038.06 | 100,013.06 | 349,800.38 |
| UNIVERSIDAD AUTÓNOMA DE OCCIDENTE | PROFESOR CARRERA MEDIO TIEMPO "A" | CON | 18,582.52 | 16,119.78 | 16,119.78 | 1 | 1 | 1 | | | 18,582.52 | 16,119.78 | 16,119.78 | 50,802.08 |
| UNIVERSIDAD AUTÓNOMA DE OCCIDENTE | PROFESOR CARRERA MEDIO TIEMPO "A" | SUP | 1,642.23 | 2,141.70 | 2,141.70 | 3 | 3 | 3 | | | 4,926.69 | 6,425.10 | 6,425.10 | 17,776.89 |
| UNIVERSIDAD AUTÓNOMA DE OCCIDENTE | PROFESOR CARRERA MEDIO TIEMPO "B" | BAS | 22,026.36 | 17,090.13 | 17,051.05 | 33 | 33 | 34 | | | 726,869.88 | 563,974.29 | 579,735.70 | 1,870,579.87 |
| UNIVERSIDAD AUTÓNOMA DE OCCIDENTE | PROFESOR CARRERA MEDIO TIEMPO "B" | SUP | 3,613.83 | 2,870.75 | 2,834.23 | 26 | 27 | 28 | | | 93,959.58 | 77,510.25 | 79,358.44 | 250,828.27 |
| UNIVERSIDAD AUTÓNOMA DE OCCIDENTE | PROFESOR CARRERA MEDIO TIEMPO "C" | BAS | 24,668.46 | 19,239.22 | 19,199.56 | 35 | 35 | 35 | | | 863,398.10 | 673,372.70 | 671,984.60 | 2,209,755.40 |
| UNIVERSIDAD AUTÓNOMA DE OCCIDENTE | PROFESOR CARRERA MEDIO TIEMPO "C" | SUP | 3,101.01 | 3,163.83 | 3,306.65 | 25 | 30 | 28 | | | 77,525.25 | 94,908.90 | 94,266.20 | 266,700.35 |
| UNIVERSIDAD AUTÓNOMA DE OCCIDENTE | PROFESOR CARRERA MEDIO TIEMPO "D" | BAS | 35,711.90 | 23,589.80 | 23,644.80 | 7 | 7 | 7 | | | 249,983.30 | 164,988.60 | 165,513.60 | 580,485.50 |
| UNIVERSIDAD AUTÓNOMA DE OCCIDENTE | PROFESOR CARRERA MEDIO TIEMPO "D" | SUP | 279.98 | 363.62 | 363.62 | 1 | 1 | 1 | | | 279.98 | 363.62 | 363.62 | 1,007.22 |
| UNIVERSIDAD AUTÓNOMA DE OCCIDENTE | PROFESOR CARRERA TIEMPO COMPLETO "A" | BAS | 49,386.66 | 21,575.03 | 21,575.03 | 2 | 2 | 2 | | | 98,733.32 | 43,150.06 | 43,150.06 | 185,033.44 |
| UNIVERSIDAD AUTÓNOMA DE OCCIDENTE | PROFESOR CARRERA TIEMPO COMPLETO "A" | CON | 35,476.75 | 26,033.89 | 26,033.89 | 3 | 3 | 3 | | | 105,430.25 | 78,101.67 | 78,101.67 | 262,633.59 |
| UNIVERSIDAD AUTÓNOMA DE OCCIDENTE | PROFESOR CARRERA TIEMPO COMPLETO "B" | BAS | 42,238.41 | 32,040.49 | 32,385.24 | 45 | 46 | 45 | | | 1,900,728.45 | 1,473,862.54 | 1,457,335.80 | 4,831,926.79 |
| UNIVERSIDAD AUTÓNOMA DE OCCIDENTE | PROFESOR CARRERA TIEMPO COMPLETO "B" | CON | 47,631.16 | 32,577.66 | 33,187.16 | 12 | 12 | 13 | | | 571,573.92 | 390,931.92 | 431,433.08 | 1,393,938.92 |
| UNIVERSIDAD AUTÓNOMA DE OCCIDENTE | PROFESOR CARRERA TIEMPO COMPLETO "C" | BAS | 54,235.73 | 40,594.19 | 40,647.92 | 74 | 74 | 74 | | | 4,013,444.02 | 3,003,970.08 | 3,007,946.08 | 10,025,360.16 |
| UNIVERSIDAD AUTÓNOMA DE OCCIDENTE | PROFESOR CARRERA TIEMPO COMPLETO "C" | CON | 49,550.45 | 37,932.57 | 38,038.34 | 6 | 6 | 6 | | | 297,302.70 | 227,595.42 | 228,238.04 | 753,134.16 |
| UNIVERSIDAD AUTÓNOMA DE OCCIDENTE | PROFESOR CARRERA TIEMPO COMPLETO "C" | INT | 45,835.02 | 36,435.22 | 44,642.65 | 2 | 2 | 2 | | | 91,270.04 | 72,870.44 | 89,285.30 | 253,425.78 |
| UNIVERSIDAD AUTÓNOMA DE OCCIDENTE | PROFESOR CARRERA TIEMPO COMPLETO "D" | BAS | 65,158.19 | 52,491.01 | 52,099.13 | 30 | 30 | 30 | | | 1,954,745.70 | 1,574,730.30 | 1,562,973.90 | 5,092,449.90 |
| UNIVERSIDAD AUTÓNOMA DE OCCIDENTE | PROFESOR CARRERA TIEMPO COMPLETO "D" | CON | 74,028.71 | 48,228.97 | 48,228.97 | 2 | 2 | 2 | | | 148,057.42 | 96,457.94 | 96,457.94 | 340,973.30 |
| UNIVERSIDAD AUTÓNOMA DE OCCIDENTE | PROFESOR INVESTIGADOR TIEMPO | BAS | 72,389.38 | 58,041.37 | 56,621.34 | 62 | 57 | 56 | | | 4,488,141.56 | 3,194,358.09 | 3,170,795.04 | 10,853,294.69 |
| UNIVERSIDAD AUTÓNOMA DE OCCIDENTE | PROFESOR INVESTIGADOR TIEMPO | CON | 71,802.10 | 50,940.30 | 52,580.32 | 15 | 16 | 16 | | | 1,078,531.50 | 815,044.80 | 840,965.12 | 2,734,541.42 |
| UNIVERSIDAD AUTÓNOMA DE OCCIDENTE | PROFESOR INVESTIGADOR TIEMPO | EVE | - | 37,174.39 | 37,315.00 | 0 | 3 | 3 | | | - | 111,523.17 | 111,945.00 | 223,468.17 |
| UNIVERSIDAD AUTÓNOMA DE OCCIDENTE | PROFESOR TECNICO DOCENTE | EVE | 2,458.96 | 2,937.28 | 2,918.23 | 133 | 138 | 134 | | | 328,775.68 | 399,470.08 | 390,774.82 | 1,117,020.58 |

[Handwritten signature]
[Handwritten initials]

DESTINO DE LOS RECURSOS FEDERALES QUE RECIBEN UNIVERSIDADES E INSTITUCIONES DE EDUCACIÓN MEDIA SUPERIOR Y SUPERIOR

En términos del artículo 41, fracción III, del Decreto de Presupuesto de Egresos de la Federación para el Ejercicio Fiscal 2018

Desglose del gasto corriente de operación

La Información presentada es acumulada al periodo que se reporta

Abril - Junio 2018

| Universidad / Institución | Programa | Fracción III | | | | | | | | | SEGUNDO TRIMESTRE 2018 | | |
|---------------------------|---|--------------------------|------|-------|---------------------|-------|-------|-------|-------|-------|------------------------|------------|-------------|
| | | Materiales y Suministros | | | Servicios Generales | | | Otros | | | ACUMULADO A JUNIO 2018 | | |
| | | ABRIL | MAYO | JUNIO | ABRIL | MAYO | JUNIO | ABRIL | MAYO | JUNIO | Enero-Abril | Enero-Mayo | Enero-Junio |
| | SUBSIDIOS FEDERALES PARA ORGANISMOS DESCENTRALIZADOS ESTATALES U006 | 4.69 | 4.69 | 4.69 | 16.42 | 16.42 | 16.42 | 2.35 | 2.35 | 2.35 | 103.55 | 127.00 | 150.45 |
| V V V | PROGRAMA PARA EL DESARROLLO PROFESIONAL DOCENTE (PRODEP) 5247 | | | | | | | 0.00 | 0.00 | 0.00 | 0.00 | 0.00 | 0.00 |
| V V V | PROGRAMA FORTALECIMIENTO DE LA CALIDAD EDUCATIVA (PFCE) 5267 | | | | | | | 0.00 | 0.00 | 4.18 | 0.00 | 0.00 | 4.18 |
| V V V | AAA | | | | | | | 0.00 | 0.00 | 0.00 | 0.00 | 0.00 | 0.00 |
| V V V | BBB | | | | | | | 0.00 | 0.00 | 0.00 | 0.00 | 0.00 | 0.00 |
| | SUMA DEL MES | 4.69 | 4.69 | 4.69 | 16.42 | 16.42 | 16.42 | 2.35 | 2.35 | 6.53 | 103.55 | 127.00 | 154.63 |
| | SUMAS ACUMULADAS | 4.69 | 9.38 | 14.07 | 30.49 | 46.90 | 63.32 | 65.66 | 68.01 | 74.53 | 23.45 | 46.90 | 74.53 |
| | ACUMULADO DEL TRIMESTRE | | | 14.07 | | | 49.25 | | | 11.22 | | | 74.53 |

88

CÁLCULO DE LA IES POR EL CONTADOR GENERAL

| Ejemplo | | |
|--------------------------|---------------------|-------|
| 70.35 | | |
| 20% | 70% | 10% |
| 14.07 | 49.25 | 7.04 |
| Materiales y Suministros | Servicios Generales | Otros |

EL PORCENTAJE QUE SE PRESENTAN ES UN EJEMPLO, EL CONTADOR GENERAL DE LA INSTITUCIÓN DEBE PONER LOS PORCENTAJES REALES A ESTOS RUBROS

| | | | | | | | | |
|-------|------|------|--------|-------|-------|-------|------|------|
| 4.89 | 4.89 | 4.89 | 16.42 | 16.42 | 16.42 | 2.35 | 2.35 | 2.35 |
| 14.07 | | | 49.245 | | | 7.035 | | |

ANEXO "ÚNICO" QUE FORMA PARTE INTEGRANTE DEL CONVENIO DE APOYO FINANCIERO 2018

APARTADO "ÚNICO"

| | MONTO TOTAL ANUAL DEL SUBSIDIO ORDINARIO, MDP | % | FRACCIÓN |
|--------|---|---------|----------|
| GASTOS | 154.63 | 100.00% | III |
| TOTAL | 154.63 | 100.00% | I |

| | TRIMESTRE | | | | SUMA |
|--------|-----------|---------|---------|--------|--------|
| | PRIMERO | SEGUNDO | TERCERO | CUARTO | |
| GASTOS | 80.10 | 70.35 | | | 150.45 |
| | 80.10 | 70.35 | 0.00 | 0.00 | 150.45 |

| CRUCE | |
|------------|-----------|
| FRACCIONES | |
| + | III 74.53 |
| - | I 70.35 |
| = | 4.18 |

UNIVERSIDAD AUTONOMA DE OCCIDENTE
ESTADO DE SITUACION FINANCIERA
AL 30 DE JUNIO DE 2018

| ACTIVO | 2018 | 2017 | PASIVO | 2018 | 2017 |
|---|-----------------------|-----------------------|--|-----------------------|-----------------------|
| ACTIVO CIRCULANTE | | | PASIVO CIRCULANTE | | |
| Efectivo y Equivalentes | | | Cuentas por Pagar a Corto Plazo | | |
| Efectivo | 64,000.00 | 86,000.00 | Proveedores por Pagar a Corto Plazo | 104,047.52 | 137.99 |
| Bancos/Tesorería | 33,926,968.76 | 37,987,162.18 | Retenciones y Contribuciones por Pagar a Corto Plazo | 14,806,878.20 | 12,129,475.67 |
| Inversiones Temporales (Hasta 3 meses) | 45,692,256.30 | 41,860,275.84 | Otras Cuentas por Pagar a Corto Plazo | 50,163.27 | 23,713.36 |
| | | | Total de PASIVO CIRCULANTE | 14,961,088.99 | 12,153,326.92 |
| Derechos a Recibir Efectivo o Equivalentes | | | PASIVO NO CIRCULANTE | | |
| Cuentas por Cobrar a Corto Plazo | 9,072,629.33 | 9,066,258.80 | TOTAL PASIVO | | |
| Deudores Diversos por Cobrar a Corto Plazo | 1,870,566.27 | 1,934,213.19 | HACIENDA PUBLICA/PATRIMONIO | | |
| Total de ACTIVO CIRCULANTE | 90,426,420.66 | 90,933,900.01 | HACIENDA PÚBLICA/PATRIMONIO | | |
| ACTIVO NO CIRCULANTE | | | CONTRIBUIDO | | |
| Bienes Inmuebles, Infraestructura y Construcciones en Proceso | | | Donaciones de Capital | 36,516,632.81 | 36,214,873.19 |
| Terrenos | 189,252,068.25 | 189,252,068.25 | HACIENDA PÚBLICA /PATRIMONIO GENERADO | | |
| Edificios no Habitacionales | 299,739,682.35 | 299,739,682.35 | Resultados de Ejercicios Anteriores | 419,263,023.49 | 387,420,439.21 |
| Construcciones en Proceso en Bienes Propios | 5,504,514.04 | | Resultados del Ejercicio (Ahorro/ Desahorro) | 26,984,207.01 | 46,778,123.99 |
| Bienes Muebles | | | Total Hacienda Publica/Patrimonio | 484,764,063.31 | 470,413,436.39 |
| Mobiliario y Equipo de Administración | 100,704,266.16 | 92,231,926.67 | | | |
| Mobiliario y Equipo Educativo y Recreativo | 82,166,045.90 | 65,265,818.29 | | | |
| Vehículos y Equipo de Transporte | 22,771,053.38 | 22,771,053.38 | | | |
| Maquinaria, Otros Equipos y Herramientas | 24,084,423.13 | 23,445,460.73 | | | |
| Colecciones, Obras de Arte y Objetos Valiosos | 20,703,964.18 | 20,101,122.32 | | | |
| Activos Intangibles | | | | | |
| Software | 1,817,600.83 | 1,609,242.24 | | | |
| Licencias | 722,705.11 | | | | |
| Depreciación, Deterioro y Amortización Acumulada de Bienes | | | | | |
| Depreciación Acumulada de Bienes Inmuebles | -162,153,318.19 | -158,031,897.55 | | | |
| Depreciación Acumulada de Bienes Muebles | -175,715,559.77 | -164,729,006.45 | | | |
| Amortización Acumulada de Activos Intangibles | -1,153,981.69 | -877,874.89 | | | |
| Activos Diferidos | | | | | |
| Otros Activos Diferidos | 855,267.96 | 855,267.96 | | | |
| Total de ACTIVO NO CIRCULANTE | 409,298,731.84 | 391,632,863.30 | | | |
| TOTAL DE ACTIVOS | 499,725,152.30 | 482,566,763.31 | | | |

Sylvia Paz Díaz Camacho
 Dra. Sylvia Paz Díaz Camacho
 RECTOR

Dr. Juan Cayetano Niebla Zalarain
 DIRECTOR DE PLANEACIÓN Y EVALUACIÓN

Total Pasivo y Hacienda Publica/Patrimonio
Ezequiel Avilés Ochoa
 Dr. Ezequiel Avilés Ochoa
 VICERECTOR DE ADMINISTRACION Y FINANZAS

499,725,152.30 **482,566,763.31**
C.P. Doro Alonso Moreno Sandoval
 C.P. Doro Alonso Moreno Sandoval
 DIRECTOR DE FINANZAS


UNIVERSIDAD AUTONOMA DE OCCIDENTE


ESTADO DE ACTIVIDADES


DE ENERO A JUNIO DE 2018

| | ACUMULADO 2018 | ACUMULADO 2017 |
|--|-----------------------|-----------------------|
| Otros Servicios Generales | 3,784,455.93 | 3,806,942.44 |
| TRANSFERENCIAS, ASIGNACIONES, SUBSIDIOS Y OTRAS AYUDAS | | |
| Ayudas Sociales | | |
| Ayudas Sociales a Instituciones | 1,076,468.64 | 1,023,536.56 |
| OTROS GASTOS Y PÉRDIDAS EXTRAORDINARIAS | | |
| Estimaciones, Depreciaciones, Deterioros, Obsolescencia y Amortizaciones | | |
| Depreciación de Bienes Inmuebles | 4,228,024.09 | 2,659,357.99 |
| Depreciación de Bienes Muebles | 4,365,906.82 | 7,249,275.61 |
| Otros Gastos | | |
| Otros Gastos Varios | 266.81 | 1.26 |
| Total de Gastos y Otras Pérdidas | 265,776,565.61 | 255,137,272.63 |
| Ahorro/Desahorro Neto del Ejercicio | 28,984,207.01 | 46,778,123.99 |


 Dra. Sylvia Paz Díaz Camacho
 RECTOR


 Dr. Juan Cayetano Niebla Zatarain
 DIRECTOR DE PLANEACIÓN Y
 EVALUACIÓN


 Dr. Ezequiel Avilés Ochoa
 VICERECTOR DE
 ADMINISTRACIÓN Y FINANZAS


 C.F. Doris Alfonso Moreno Sandoval
 DIRECTOR DE FINANZAS

UNIVERSIDAD AUTÓNOMA DE OCCIDENTE
MATRÍCULA DE NUEVO INGRESO, RE INGRESO Y TOTAL POR UNIDAD INSTITUCIONAL CICLO ESCOLAR 2017 - 2018

| UNIDAD | LICENCIATURA | | | MAESTRÍA | | | DOCTORADO | | | ESPECIALIDAD | | | INSTITUCIONAL | | |
|---------------|---------------|------------|-------|---------------|------------|-------|---------------|------------|-------|---------------|------------|-------|---------------|------------|-------|
| | NUEVO INGRESO | RE INGRESO | TOTAL | NUEVO INGRESO | RE INGRESO | TOTAL | NUEVO INGRESO | RE INGRESO | TOTAL | NUEVO INGRESO | RE INGRESO | TOTAL | NUEVO INGRESO | RE INGRESO | TOTAL |
| LOS MOCHIS | 935 | 1756 | 2691 | 52 | 95 | 147 | 15 | 16 | 31 | | | | 1002 | 1867 | 2869 |
| GUASAVE | 786 | 1918 | 2704 | 7 | 27 | 34 | 6 | 7 | 13 | | | | 799 | 1952 | 2751 |
| CULIACÁN | 1163 | 2309 | 3472 | 46 | 49 | 95 | 17 | 18 | 35 | | | | 1226 | 2376 | 3602 |
| MAZATLÁN | 465 | 577 | 1042 | 38 | 28 | 66 | 0 | 12 | 12 | | | | 503 | 617 | 1120 |
| GUAMUCHIL | 270 | 730 | 1000 | 9 | 12 | 21 | 0 | | 0 | 10 | 0 | 10 | 289 | 742 | 1031 |
| EL FUERTE | 110 | 265 | 375 | | | 0 | | | | | | | 110 | 265 | 375 |
| INSTITUCIONAL | 3729 | 7555 | 11284 | 152 | 211 | 363 | 38 | 53 | 91 | 10 | 0 | 10 | 3929 | 7819 | 11748 |

Nota: En lo que corresponde a las extensiones El Rosario y Escuinapa; en la columna Institucional se incorporan en la Unidad Mazatlán.
Fuente: Vicerrectoría Académica, Dirección de Administración Escolar.
Elaboró: Vicerrectoría de Administración y Finanzas; Dirección de Planeación y Evaluación; Departamento de Información y Estadística.