



UNIVERSIDAD DEL MAR

Puerto Escondido - Puerto Angel - Huatulco

O A X A C A

VICE-RECTORÍA DE ADMINISTRACIÓN
OF/VRAD-E-240/2018

Puerto Ángel, Oax., a 05 de julio de 2018

DR. SALVADOR ALEJANDRO MALO ÁLVAREZ
DIRECTOR GENERAL DE EDUCACIÓN SUPERIOR
SECRETARÍA DE EDUCACIÓN PÚBLICA.
P R E S E N T E:

Por instrucciones del Dr. Modesto Seara Vázquez, Rector de la Universidad del Mar; y con el objeto de informar la correcta aplicación destino, seguimiento, evaluación, transparencia y rendición de cuentas de los recursos federales tal y como lo establece el Presupuesto de Egresos de la Federación en términos del artículo 41 I, II, III y V, adjunto al presente, sírvase encontrar en forma impresa el informe del Segundo Trimestre del ejercicio fiscal 2018. En lo que se refiere a la fracción IV, le informo que a la fecha aún no se cuenta con los estados financieros, sin embargo, se anexa el resumen por clave de financiamiento.

No omito manifestarle que la información que se entrega en este momento está disponible en el portal de la Universidad del Mar. (www.umar.mx).

Sin más por el momento y en espera de haber cumplido satisfactoriamente con esta obligación, me es grato enviarle cordiales saludos.



ATENTAMENTE
"MARE NOSTRUM VÉRITABILE FACIENDUM"
VICE-RECTOR DE ADMINISTRACIÓN

L.C.E. JOSÉ LUIS RAMOS ESPINOZA



c.c.p. Dr. Modesto Seara Vázquez. - Rector UMAR. - P/su conocimiento
c.c.p. Dr. Rodolfo Tuiran...-Subsecretario de Educación Superior. - Mismo Fin
c.c.p. CP. Horacio Guillermo Díaz Mora. -Dir. De Subsidio a Universidades. -Mismo Fin
c.c.p. L.C.P. Soledad Ávila González. -Jefa del Depto. de Recursos Financieros. - Mismo Fin
c.c.p. Expediente
*SAG/gcm

183670

DESTINO DE LOS RECURSOS FEDERALES QUE RECIBEN UNIVERSIDADES E INSTITUCIONES DE EDUCACIÓN MEDIA SUPERIOR Y SUPERIOR.

En términos del artículo 41, fracción I del Decreto de Presupuesto de Egresos de la Federación para el Ejercicio Fiscal 2018

Programas y cumplimiento de metas.

La información presentada es acumulada al periodo que se reporta.

Enero - Diciembre 2018.

Fracción I

Nombre de la Universidad	Programas PEF/2018	A B/M	PRIMER TRIMESTRE DEL 2018				NOTA	SEGUNDO TRIMESTRE DEL 2018				NOTA	TERCER TRIMESTRE 2018				NOTA	CUARTO TRIMESTRE DEL 2018				NOTA		
			LOS PROGRAMAS A LOS QUE SE DESTINEN LOS RECURSOS FEDERALES (MILES DE PESOS)			Abril		Mayo	Junio	LOS PROGRAMAS A LOS QUE SE DESTINEN LOS RECURSOS FEDERALES (MILES DE PESOS)			Julio	Agosto	Septiembre	LOS PROGRAMAS A LOS QUE SE DESTINEN LOS RECURSOS FEDERALES (MILES DE PESOS)			Octubre	Noviembre	Diciembre			
			Enero	Febrero	Marzo					Octubre	Noviembre					Diciembre								
UNIVERSIDAD DEL MAR	SUBSIDIOS FEDERALES PARA ORGANISMOS DESCENTRALIZADOS ESTATALES U006	A	0.00	0.00	0.00	27,184.00	32,103.00	41,744.00	41,744.00	41,744.00	41,744.00	41,744.00	41,744.00	41,744.00	41,744.00	41,744.00	41,744.00	41,744.00	41,744.00	41,744.00	41,744.00			
		B/M	0.00	0.00	0.00	27,184.00	4,999.00	9,641.00	0.00	0.00	0.00	0.00	0.00	0.00	0.00	0.00	0.00	0.00	0.00	0.00	0.00			
vvv	PROGRAMA PARA EL DESARROLLO PROFESIONAL DOCENTE (PRODEP) 5247	A	0.00	0.00	0.00	0.00	0.00	0.00	0.00	0.00	0.00	0.00	0.00	0.00	0.00	0.00	0.00	0.00	0.00	0.00	0.00			
		B/M	0.00	0.00	0.00	0.00	0.00	0.00	0.00	0.00	0.00	0.00	0.00	0.00	0.00	0.00	0.00	0.00	0.00	0.00	0.00			
vvv	PROGRAMA FORTALECIMIENTO DE LA CALIDAD EDUCATIVA (PFCE) 5267	A	0.00	0.00	0.00	1,198.00	1,198.00	1,198.00	1,198.00	1,198.00	1,198.00	1,198.00	1,198.00	1,198.00	1,198.00	1,198.00	1,198.00	1,198.00	1,198.00	1,198.00	1,198.00			
		B/M	0.00	0.00	0.00	1,198.00	0.00	0.00	0.00	0.00	0.00	0.00	0.00	0.00	0.00	0.00	0.00	0.00	0.00	0.00	0.00			
vvv	AAA	A	0.00	0.00	0.00	0.00	0.00	0.00	0.00	0.00	0.00	0.00	0.00	0.00	0.00	0.00	0.00	0.00	0.00	0.00	0.00			
		B/M	0.00	0.00	0.00	0.00	0.00	0.00	0.00	0.00	0.00	0.00	0.00	0.00	0.00	0.00	0.00	0.00	0.00	0.00	0.00			
vvv	BBB	A	0.00	0.00	0.00	0.00	0.00	0.00	0.00	0.00	0.00	0.00	0.00	0.00	0.00	0.00	0.00	0.00	0.00	0.00	0.00			
		B/M	0.00	0.00	0.00	0.00	0.00	0.00	0.00	0.00	0.00	0.00	0.00	0.00	0.00	0.00	0.00	0.00	0.00	0.00	0.00			
SUMA DEL MES			0.00	0.00	0.00	28,382.00	4,939.00	9,641.00	0.00	0.00	0.00	0.00	0.00	0.00	0.00	0.00	0.00	0.00	0.00	0.00	0.00			
SUMAS ACUMULADAS			0.00	0.00	0.00	28,382.00	33,301.00	42,942.00	42,942.00	42,942.00	42,942.00	42,942.00	42,942.00	42,942.00	42,942.00	42,942.00	42,942.00	42,942.00	42,942.00	42,942.00	42,942.00			
ACUMULADO DEL TRIMESTRE					0.00			42,942.00			0.00			0.00						0.00				

L.C.E. JOSÉ LUIS RAMÍREZ ESPINOZA
VICE RECTOR DE ADMINISTRACIÓN


L.C.P. SOLEDAD RIVERA GONZÁLEZ
JEFA DEL DEPARTAMENTO DE RECURSOS FINANCIEROS

L.C.E. MARCELA FLORECO DÍAZ
JEFA DEL DEPARTAMENTO DE PLANEACIÓN Y ESTADÍSTICA

DR. MODESTO SÁNCHEZ VAZQUEZ
RECTOR

RECURSOS FEDERALES QUE SE RECIBERON INCLUYENDO SUBSIDIOS EXTRAORDINARIOS EN EL ARTÍCULO 41(2018) PEF DEL PRESENTE EJERCICIO, PRESENTARSE EN LAS FRACCIONES I y II. ASÍ MISMO EL ÓRGANO DE CONTROL INTERNO DE LA INSTITUCIÓN SERÁ EL RESPONSABLE DE INFORMAR AL RECTOR (A) QUE SEA CORRECTA LA INFORMACIÓN RELATIVA AL DESARROLLO DE ESTE PROGRAMA DE LOS FONDOS DE LOS RECURSOS ASIGNADOS PEF EN EL PRESENTE EJERCICIO

A = Acumulado
R/M = Recursos Federales Mensuales (Subsidios Ordinario y Extraordinarios 2018)



RECURSOS FEDERALES QUE RECIBEN UNIVERSIDADES E INSTITUCIONES DE EDUCACIÓN MEDIA SUPERIOR Y SUPERIOR

Costo de la plantilla de personal

En términos del artículo 41, fracción II del Decreto de Presupuesto de Egresos de la Federación para el Ejercicio Fiscal 2018

La información presentada es acumulada al periodo que se reporta

Periodo de Abril - Junio / 2018

Fracción II

SEGUNDO TRIMESTRE 2018

Estructura de la Plantilla

Universidad / Institución	Categoría	Tipo de personal	Costo unitario bruto (pesos)			Número de plazas			Responsabilidad laboral	Ubicación	Costo total de la plantilla (Pesos)			
			Abril	Mayo	Junio	Abril	Mayo	Junio			Abril	Mayo	Junio	Acumulado Abril a Junio

UNIVERSIDAD DEL MAR

NO APLICA

DESTINO DE LOS RECURSOS FEDERALES QUE RECIBEN UNIVERSIDADES E INSTITUCIONES DE EDUCACIÓN MEDIA SUPERIOR Y SUPERIOR

En términos del artículo 41, fracción III, del Decreto de Presupuesto de Egresos de la Federación para el Ejercicio Fiscal 2018

Desglose del gasto corriente de operación

La información presentada es acumulada al período que se reporta

Abril - Junio 2018

Fracción III										SEGUNDO TRIMESTRE 2018			
Universidad / Institución	Programa	Materiales y Suministros			Servicios Generales			Otros			ACUMULADO A JUNIO 2018		
		ABRIL	MAYO	JUNIO	ABRIL	MAYO	JUNIO	ABRIL	MAYO	JUNIO	Enero-Abril	Enero-Mayo	Enero-Junio
UNIVERSIDAD DEL MAR	SUBSIDIOS FEDERALES PARA ORGANISMOS DESCENTRALIZADOS ESTATALES U006	70.58	3,020.16	1,565.84	96.83	4,059.68	1,901.74	0.00	13.52	0.00	167.41	7,260.77	10,728.35
V V V	PROGRAMA PARA EL DESARROLLO PROFESIONAL DOCENTE (PRODEP) S247							0.00	0.00	0.00	0.00	0.00	0.00
V V V	PROGRAMA FORTALECIMIENTO DE LA CAUDAL EDUCATIVA (PFCE) S267							0.00	0.00	0.00	0.00	0.00	0.00
V V V	AAA							0.00	0.00	0.00	0.00	0.00	0.00
V V V	BBB							0.00	0.00	0.00	0.00	0.00	0.00
	SUMA DEL MES	70.58	3,020.16	1,565.84	96.83	4,059.68	1,901.74	0.00	13.52	0.00	167.41	7,260.77	10,728.35
	SUMAS ACUMULADAS	70.58	3,090.74	4,656.58	4,753.41	8,813.09	10,714.83	10,714.83	10,728.35	10,728.35	167.41	7,260.77	10,728.35
	ACUMULADO DEL TRIMESTRE			4,656.58			6,058.25			13.52			10,728.35

NOTA: PFCE S267, ESTOS DATOS SE REPORTARÁN EL PRÓXIMO TRIMESTRE, DADO QUE LA PLATAFORMA DEL PROGRAMA QUE GENERA LA INFORMACIÓN SE ENCUENTRA EN CONSTRUCCIÓN POR LA DGSU.



UNIVERSIDAD DEL MAR

ANEXO FRACCION IV

2018

GOBIERNO DEL ESTADO DE OAXACA
PRESUPUESTO DE EGRESOS
RESUMEN POR CLAVE DE FINANCIAMIENTO
EN LINEA
548 UNIVERSIDAD DEL MAR



Concepto	Aprobado	Modificado	Comprometido	Devenido	Ejercido	Pagado	Por Comprometer	Por Ejercer	Por Pagar
A ESTATAL	98,981,848.00	98,981,848.00	75,231,483.43	75,231,483.43	75,231,483.43	70,007,230.72	23,750,362.57	23,750,362.57	5,224,252.71
A NO ETIQUETADO	98,981,848.00	98,981,848.00	75,231,483.43	75,231,483.43	75,231,483.43	70,007,230.72	23,750,362.57	23,750,362.57	5,224,252.71
AE RECURSOS FEDERALES	98,981,848.00	98,981,848.00	75,231,483.43	75,231,483.43	75,231,483.43	70,007,230.72	23,750,362.57	23,750,362.57	5,224,252.71
AEA PARTICIPACIONES	98,981,848.00	98,981,848.00	75,231,483.43	75,231,483.43	75,231,483.43	70,007,230.72	23,750,362.57	23,750,362.57	5,224,252.71
AEAA FONDO GENERAL DE PARTICIPACIONES	98,981,848.00	98,981,848.00	75,231,483.43	75,231,483.43	75,231,483.43	70,007,230.72	23,750,362.57	23,750,362.57	5,224,252.71
AEAA8 PARIPASSUS PARA EDUCACIÓN	98,981,848.00	98,981,848.00	75,231,483.43	75,231,483.43	75,231,483.43	70,007,230.72	23,750,362.57	23,750,362.57	5,224,252.71
AEAA80118 PARIPASSUS PARA EDUCACIÓN	98,981,848.00	98,981,848.00	75,231,483.43	75,231,483.43	75,231,483.43	70,007,230.72	23,750,362.57	23,750,362.57	5,224,252.71
B FEDERAL	79,012,785.00	67,437,292.98	14,464,530.37	14,464,530.37	14,464,530.37	14,464,530.37	72,972,782.59	72,972,782.59	0.00
B ETIQUETADO	79,012,785.00	67,437,292.98	14,464,530.37	14,464,530.37	14,464,530.37	14,464,530.37	72,972,782.59	72,972,782.59	0.00
BA RECURSOS FEDERALES	79,012,785.00	67,437,292.98	14,464,530.37	14,464,530.37	14,464,530.37	14,464,530.37	72,972,782.59	72,972,782.59	0.00
BAA APORTACIONES (RAMO 33)	0.00	629,828.27	629,828.27	629,828.27	629,828.27	629,828.27	0.00	0.00	0.00
BAAH FONDO DE APORTACIONES MÚLTIPLES - EDUCATIVA SUPERIOR	0.00	629,828.27	629,828.27	629,828.27	629,828.27	629,828.27	0.00	0.00	0.00
BAAHA FAM EDUCATIVA SUPERIOR CAPITAL	0.00	629,828.27	629,828.27	629,828.27	629,828.27	629,828.27	0.00	0.00	0.00
BAAHA0217 FAM IES CAPITAL	0.00	627,363.53	627,363.53	627,363.53	627,363.53	627,363.53	0.00	0.00	0.00
BAAHA0316 FAM IES REMANENTES POTENCIACION CAPITAL	0.00	2,464.74	2,464.74	2,464.74	2,464.74	2,464.74	0.00	0.00	0.00
BAB CONVENIOS	0.00	7,104,878.68	3,106,358.35	3,106,358.35	3,106,358.35	3,106,358.35	4,688,323.34	4,688,323.34	0.00
BABF RAMO 11 - EDUCACIÓN	0.00	3,784,837.98	1,361,307.02	1,361,307.02	1,361,307.02	1,361,307.02	2,403,530.94	2,403,530.94	0.00
BABFC FORTALECIMIENTO A LA EDUCACION	0.00	1,452,835.33	359,840.23	359,840.23	359,840.23	359,840.23	1,092,995.10	1,092,995.10	0.00
BABFC0816 FORTALECIMIENTO DE LA CALIDAD EDUCATIVA UMAR	0.00	0.00	0.00	0.00	0.00	0.00	0.00	0.00	0.00
BABFC0617 FORTALECIMIENTO DE LA CALIDAD EDUCATIVA UMAR	0.00	255,038.33	252,633.84	252,633.84	252,633.84	252,633.84	2,464.49	2,464.49	0.00
BABFC0818 FORTALECIMIENTO DE LA CALIDAD EDUCATIVA UMAR	0.00	1,197,537.00	107,006.39	107,006.39	107,006.39	107,006.39	1,090,530.61	1,090,530.61	0.00
BABFE EDUCACION SUPERIOR	0.00	0.00	0.00	0.00	0.00	0.00	0.00	0.00	0.00
BABFE0717 APOYO AL DESARROLLO DE LA EDUCACION SUPERIOR UMAR	0.00	0.00	0.00	0.00	0.00	0.00	0.00	0.00	0.00
BABFK PROGRAMA PARA EL DESARROLLO PROFESIONAL DOCENTE	0.00	2,311,485.32	1,001,886.79	1,001,886.79	1,001,886.79	1,001,886.79	1,309,818.53	1,309,818.53	0.00
BABFK0216 PRODEP UNIVERSIDAD DEL MAR	0.00	1,577,809.32	909,013.25	909,013.25	909,013.25	909,013.25	658,796.07	658,796.07	0.00
BABFK0217 PRODEP UNIVERSIDAD DEL MAR	0.00	733,676.00	92,853.54	92,853.54	92,853.54	92,853.54	641,022.46	641,022.46	0.00
BABFP EDUCACION PRODUCTOS FINANCIEROS	0.00	717.31	0.00	0.00	0.00	0.00	717.31	717.31	0.00
BABFP0217 FORTALECIMIENTO DE LA CALIDAD EDUCATIVA UMAR PROO FINANCIEROS	0.00	717.31	0.00	0.00	0.00	0.00	717.31	717.31	0.00
BABN RAMO 38 - CONACYT	0.00	4,029,841.73	1,745,049.33	1,745,049.33	1,745,049.33	1,745,049.33	2,284,792.40	2,284,792.40	0.00
BABNA CONACYT	0.00	1,475,127.07	107,333.01	107,333.01	107,333.01	107,333.01	1,367,794.06	1,367,794.06	0.00
BABNA0217 EVALUACION DEL POTENCIAL CONACYT UMAR	0.00	1,083,786.22	68,622.30	68,622.30	68,622.30	68,622.30	1,015,143.92	1,015,143.92	0.00
BABNA0317 CALAMARES RECURSO PESQUERO UMAR CONACYT	0.00	391,360.85	38,710.71	38,710.71	38,710.71	38,710.71	352,650.14	352,650.14	0.00
BABNZ OTROS NO INCLUIDOS EN LAS CLASIFICACIONES ANTERIORES	0.00	2,654,714.66	1,637,716.32	1,637,716.32	1,637,716.32	1,637,716.32	916,998.34	916,998.34	0.00
BABNZ6116 IDENTIFICACION SEMI O AUTOMATICA DE DESLAVES CONACYT UMAR	0.00	25,080.83	25,080.83	25,080.83	25,080.83	25,080.83	0.00	0.00	0.00
BABNZ6717 PROGRAMA DE MONITOREO PERMANENTE CONACYT UMAR	0.00	2,065,538.69	1,504,406.80	1,504,406.80	1,504,406.80	1,504,406.80	561,131.83	561,131.83	0.00
BABNZ6816 ASOCIACIONES FAUNISTICAS CONACYT UMAR	0.00	88,529.14	81,524.97	81,524.97	81,524.97	81,524.97	7,004.17	7,004.17	0.00
BABNZ7016 ASOCIACIONES FAUNISTICAS CONACYT	0.00	375,566.00	26,703.72	26,703.72	26,703.72	26,703.72	348,862.28	348,862.28	0.00
BAC SUBSIDIOS Y SUBVENCIONES	79,012,785.00	79,012,785.00	10,728,345.75	10,728,345.75	10,728,345.75	10,728,345.75	68,284,439.25	68,284,439.25	0.00
BACA RAMO 11 - EDUCACIÓN	79,012,785.00	79,012,785.00	10,728,345.75	10,728,345.75	10,728,345.75	10,728,345.75	68,284,439.25	68,284,439.25	0.00
BACAC SUBSIDIO A UNIVERSIDADES CAPITAL	79,012,785.00	79,012,785.00	10,728,345.75	10,728,345.75	10,728,345.75	10,728,345.75	68,284,439.25	68,284,439.25	0.00
BACAC0216 UNIVERSIDAD DEL MAR	79,012,785.00	79,012,785.00	10,728,345.75	10,728,345.75	10,728,345.75	10,728,345.75	68,284,439.25	68,284,439.25	0.00



UNIVERSIDAD DEL MAR

ANEXO FRACCION V

INFORME DE MATRÍCULA

NOMBRE DE LA INSTITUCIÓN: UNIVERSIDAD DEL MAR

FECHA DE CAPTURA: 29 DE JUNIO DE 2018

Informe Reportado del Semestre:	
1°	2°
15 jul 18	15-dic-18

Informe Trimestral Reportado			
1°	2°	3°	4°
15-abr-18	15 jul-18	15-oct-18	15-ene-18

MODALIDAD: ESCOLARIZADA

NOMBRE DEL CAMPUS: PUERTO ÁNGEL

MATRÍCULA

NIVEL	ESCUELA / FACULTAD / CENTRO / DES	MUNICIPIO	ASPIRANTES			NUEVO INGRESO			REINGRESO			MATRICULA TOTAL			
			H	M	Total	H	M	Total	H	M	Total	H	M	Total	
MEDIA SUPERIOR															
N/A	N/A	N/A	0	0	0	0	0	0	0	0	0	0	0	0	0
N/A	N/A	N/A	0	0	0	0	0	0	0	0	0	0	0	0	0
N/A	N/A	N/A	0	0	0	0	0	0	0	0	0	0	0	0	0
N/A	N/A	N/A	0	0	0	0	0	0	0	0	0	0	0	0	0
			TOTAL	0	0	0	0	0	0	0	0	0	0	0	0
TSU / PA															
N/A	N/A	N/A	0	0	0	0	0	0	0	0	0	0	0	0	0
N/A	N/A	N/A	0	0	0	0	0	0	0	0	0	0	0	0	0
N/A	N/A	N/A	0	0	0	0	0	0	0	0	0	0	0	0	0
			TOTAL	0	0	0	0	0	0	0	0	0	0	0	0
LICENCIATURA															
BIOLÓGIA MARINA	CIENCIAS DEL MAR	SAN PEDRO POCHUTLA	0	0	0	0	0	0	90	88	178	90	88	178	
INGENIERÍA EN ACUICULTURA	CIENCIAS DEL MAR	SAN PEDRO POCHUTLA	0	0	0	0	0	0	6	0	6	6	0	6	
CIENCIAS MARÍTIMAS	CIENCIAS DEL MAR	SAN PEDRO POCHUTLA	0	0	0	0	0	0	27	39	66	27	39	66	
INGENIERÍA AMBIENTAL	CIENCIAS DEL MAR	SAN PEDRO POCHUTLA	0	0	0	0	0	0	25	22	47	25	22	47	
OCEANOLOGÍA	CIENCIAS DEL MAR	SAN PEDRO POCHUTLA	0	0	0	0	0	0	4	4	8	4	4	8	
INGENIERÍA EN PESCA	CIENCIAS DEL MAR	SAN PEDRO POCHUTLA	0	0	0	0	0	0	0	0	0	0	0	0	
			TOTAL	0	0	0	0	0	152	153	305	152	153	305	
ESPECIALIDAD															
N/A	N/A	N/A	0	0	0	0	0	0	0	0	0	0	0	0	0
N/A	N/A	N/A	0	0	0	0	0	0	0	0	0	0	0	0	0
N/A	N/A	N/A	0	0	0	0	0	0	0	0	0	0	0	0	0
			TOTAL	0	0	0	0	0	0	0	0	0	0	0	0
MAESTRÍA															
M. EN CIENCIAS: ECOLOGÍA MARINA	CIENCIAS DEL MAR	SAN PEDRO POCHUTLA	0	0	0	0	0	0	11	12	23	11	12	23	
M. EN CIENCIAS AMBIENTALES	CIENCIAS DEL MAR	SAN PEDRO POCHUTLA	0	0	0	0	0	0	2	6	8	2	6	8	
			TOTAL	0	0	0	0	0	13	18	31	13	18	31	
DOCTORADO															
DOCTORADO EN ECOLOGÍA MARINA	CIENCIAS DEL MAR	SAN PEDRO POCHUTLA	0	0	0	0	0	0	2	3	5	2	3	5	
DOCTORADO EN CIENCIAS AMBIENTALES	CIENCIAS DEL MAR	SAN PEDRO POCHUTLA	0	0	0	0	0	0	3	0	3	3	0	3	
			TOTAL	0	0	0	0	0	5	3	8	5	3	8	
			TOTAL DEL CAMPUS	0	0	0	0	0	170	174	344	170	174	344	

NOMBRE DEL CAMPUS: HUATULCO						MATRÍCULA									
NIVEL	ESCUELA / FACULTAD / CENTRO / DES	MUNICIPIO	ASPIRANTES			NUEVO INGRESO			REINGRESO			MATRÍCULA TOTAL			
			H	M	Total	H	M	Total	H	M	Total	H	M	Total	
MEDIA SUPERIOR															
N/A	N/A	N/A	0	0	0	0	0	0	0	0	0	0	0	0	0
N/A	N/A	N/A	0	0	0	0	0	0	0	0	0	0	0	0	0
N/A	N/A	N/A	0	0	0	0	0	0	0	0	0	0	0	0	0
N/A	N/A	N/A	0	0	0	0	0	0	0	0	0	0	0	0	0
			TOTAL	0	0	0	0	0	0	0	0	0	0	0	0
TSU / PA			H	M	Total	H	M	Total	H	M	Total	H	M	Total	
N/A	N/A	N/A	0	0	0	0	0	0	0	0	0	0	0	0	
N/A	N/A	N/A	0	0	0	0	0	0	0	0	0	0	0	0	
N/A	N/A	N/A	0	0	0	0	0	0	0	0	0	0	0	0	
			TOTAL	0	0	0	0	0	0	0	0	0	0	0	
LICENCIATURA			H	M	Total	H	M	Total	H	M	Total	H	M	Total	
ADMINISTRACIÓN TURÍSTICA	CIENCIAS SOCIALES Y ADMINISTRATIVAS	SANTA MARÍA HUATULCO	0	0	0	0	0	0	101	258	359	101	258	359	
RELACIONES INTERNACIONALES	CIENCIAS SOCIALES Y ADMINISTRATIVAS	SANTA MARÍA HUATULCO	0	0	0	0	0	0	64	112	176	64	112	176	
CIENCIAS DE LA COMUNICACIÓN	CIENCIAS SOCIALES Y ADMINISTRATIVAS	SANTA MARÍA HUATULCO	0	0	0	0	0	0	42	44	86	42	44	86	
ECONOMÍA	CIENCIAS SOCIALES Y ADMINISTRATIVAS	SANTA MARÍA HUATULCO	0	0	0	0	0	0	24	34	58	24	34	58	
ACTUARÍA	CIENCIAS SOCIALES Y ADMINISTRATIVAS	SANTA MARÍA HUATULCO	0	0	0	0	0	0	2	1	3	2	1	3	
			TOTAL	0	0	0	0	0	0	233	449	682	233	449	682
ESPECIALIDAD			H	M	Total	H	M	Total	H	M	Total	H	M	Total	
	N/A	N/A	0	0	0	0	0	0	0	0	0	0	0	0	
	N/A	N/A	0	0	0	0	0	0	0	0	0	0	0	0	
	N/A	N/A	0	0	0	0	0	0	0	0	0	0	0	0	
			TOTAL	0	0	0	0	0	0	0	0	0	0	0	
MAESTRÍA			H	M	Total	H	M	Total	H	M	Total	H	M	Total	
M. EN RELACIONES INTERNACIONALES: MEDIO AMBIENTE	CIENCIAS SOCIALES Y ADMINISTRATIVAS	SANTA MARÍA HUATULCO	0	0	0	0	0	0	1	1	2	1	1	2	
M. EN DERECHO INTERNACIONAL PENAL	CIENCIAS SOCIALES Y ADMINISTRATIVAS	SANTA MARÍA HUATULCO	0	0	0	0	0	0	0	0	0	0	0	0	
M. EN MERCADOTECNIA TURÍSTICA	CIENCIAS SOCIALES Y ADMINISTRATIVAS	SANTA MARÍA HUATULCO	0	0	0	0	0	0	3	2	5	3	2	5	
			TOTAL	0	0	0	0	0	0	4	3	7	4	3	7
DOCTORADO			H	M	Total	H	M	Total	H	M	Total	H	M	Total	
	N/A	N/A	0	0	0	0	0	0	0	0	0	0	0	0	
	N/A	N/A	0	0	0	0	0	0	0	0	0	0	0	0	
			TOTAL	0	0	0	0	0	0	0	0	0	0	0	
			TOTAL DEL CAMPUS	0	0	0	0	0	0	237	452	689	237	452	689


NOMBRE DEL CAMPUS: PUERTO ESCONDIDO						MATRÍCULA									
NIVEL	ESCUELA / FACULTAD / CENTRO / DES	MUNICIPIO	ASPIRANTES			NUEVO INGRESO			REINGRESO			MATRICULA TOTAL			
			H	M	Total	H	M	Total	H	M	Total	H	M	Total	
MEDIA SUPERIOR															
N/A	N/A	N/A	0	0	0	0	0	0	0	0	0	0	0	0	0
N/A	N/A	N/A	0	0	0	0	0	0	0	0	0	0	0	0	0
N/A	N/A	N/A	0	0	0	0	0	0	0	0	0	0	0	0	0
N/A	N/A	N/A	0	0	0	0	0	0	0	0	0	0	0	0	0
			TOTAL	0	0	0	0	0	0	0	0	0	0	0	0
TSU / PA															
N/A	N/A	N/A	0	0	0	0	0	0	0	0	0	0	0	0	0
N/A	N/A	N/A	0	0	0	0	0	0	0	0	0	0	0	0	0
N/A	N/A	N/A	0	0	0	0	0	0	0	0	0	0	0	0	0
			TOTAL	0	0	0	0	0	0	0	0	0	0	0	0
LICENCIATURA															
BIOLOGÍA	CIENCIAS DE LA TIERRA	SAN PEDRO MIXTEPEC	0	0	0	0	0	0	24	46	70	24	46	70	
ZOOTECNIA	CIENCIAS DE LA TIERRA	SAN PEDRO MIXTEPEC	0	0	0	0	0	0	51	44	95	51	44	95	
INGENIERÍA FORESTAL	CIENCIAS DE LA TIERRA	SAN PEDRO MIXTEPEC	0	0	0	0	0	0	17	13	30	17	13	30	
INFORMÁTICA	CIENCIAS DE LA TIERRA	SAN PEDRO MIXTEPEC	0	0	0	0	0	0	29	15	44	29	15	44	
ENFERMERÍA	CIENCIAS DE LA SALUD	SAN PEDRO MIXTEPEC	0	0	0	0	1	1	58	204	262	58	205	263	
			TOTAL	0	0	0	0	1	1	179	322	501	179	323	502
ESPECIALIDAD															
	N/A	N/A	0	0	0	0	0	0	0	0	0	0	0	0	0
	N/A	N/A	0	0	0	0	0	0	0	0	0	0	0	0	0
	N/A	N/A	0	0	0	0	0	0	0	0	0	0	0	0	0
			TOTAL	0	0	0	0	0	0	0	0	0	0	0	0
MAESTRÍA															
M. EN CIENCIAS GENÓMICAS	CIENCIAS DE LA TIERRA		0	0	0	0	0	0	0	0	0	0	0	0	
M. EN CIENCIAS: MANEJO DE FAUNA SILVESTRE	CIENCIAS DE LA TIERRA		0	0	0	0	0	0	4	3	7	4	3	7	
M. EN PRODUCCIÓN Y SANIDAD ANIMAL	CIENCIAS DE LA TIERRA		0	0	0	0	0	0	4	3	7	4	3	7	
			TOTAL	0	0	0	0	0	8	6	14	8	6	14	
DOCTORADO															
DOCTORADO EN PRODUCCIÓN Y SANIDAD ANIMAL	CIENCIAS DE LA TIERRA		0	0	0	0	0	0	2	1	3	2	1	3	
N/A	N/A	N/A	0	0	0	0	0	0	0	0	0	0	0	0	
			TOTAL	0	0	0	0	0	2	1	3	2	1	3	
			TOTAL DEL CAMPUS	0	0	0	0	1	1	189	329	518	189	330	519
			TOTAL MATRÍCULA ESCOLARIZADA	0	0	0	0	1	1	596	955	1551	596	956	1552

TOTAL MATRÍCULA INSTITUCIÓN										0	0	0	0	1	1	596	955	1551	596	956	1552
------------------------------------	--	--	--	--	--	--	--	--	--	----------	----------	----------	----------	----------	----------	------------	------------	-------------	------------	------------	-------------


SEMESTRA A (OCTUBRE-FEBRERO) / SEMESTRE B (MARZO-JULIO)

SEGUNDO INFORME TRIMESTRAL ABRIL - JUNIO 2018.
 NUEVO INGRESO PERIODICIDAD ANUAL EN EL MES DE OCTUBRE.

MATRÍCULA CONSOLIDADA


 ING. RUTH CRUZ RÍOS

NOMBRE Y FIRMA DE LA JEFA DEL DEPARTAMENTO DE SERVICIOS ESCOLARES


 ING. RUTH CRUZ RÍOS

NOMBRE Y FIRMA DEL RESPONSABLE DE LA CAPTURA

0 1 2 3 4 5 6 7 8 9
 Departamento de
 Servicios Escolares

INFORME DE MATRÍCULA

NOMBRE DE LA INSTITUCIÓN: UNIVERSIDAD DEL MAR

FECHA DE CAPTURA: 29 DE JUNIO DE 2018

Informe Reportado del Semestre:

1°	2°
15-jul-18	15-dic-18

Informe Trimestral Reportado

1°	2°	3°	4°
15-abr-18	15-jul-18	15-oct-18	15-ene-18

MODALIDAD: ESCOLARIZADA

NOMBRE DEL CAMPUS: PUERTO ÁNGEL

MATRÍCULA

NIVEL	ESCUELA / FACULTAD / CENTRO / DES	MUNICIPIO	ASPIRANTES			NUEVO INGRESO			REINGRESO			MATRICULA TOTAL		
			H	M	Total	H	M	Total	H	M	Total	H	M	Total
MEDIA SUPERIOR														
N/A	N/A	N/A	0	0	0	0	0	0	0	0	0	0	0	0
N/A	N/A	N/A	0	0	0	0	0	0	0	0	0	0	0	0
N/A	N/A	N/A	0	0	0	0	0	0	0	0	0	0	0	0
N/A	N/A	N/A	0	0	0	0	0	0	0	0	0	0	0	0
		TOTAL	0	0	0	0	0	0	0	0	0	0	0	0
TSU / PA														
N/A	N/A	N/A	0	0	0	0	0	0	0	0	0	0	0	0
N/A	N/A	N/A	0	0	0	0	0	0	0	0	0	0	0	0
N/A	N/A	N/A	0	0	0	0	0	0	0	0	0	0	0	0
		TOTAL	0	0	0	0	0	0	0	0	0	0	0	0
LICENCIATURA														
BIOLOGÍA MARINA	CIENCIAS DEL MAR	SAN PEDRO POCHUTLA	0	0	0	0	0	0	90	88	178	90	88	178
INGENIERÍA EN ACUICULTURA	CIENCIAS DEL MAR	SAN PEDRO POCHUTLA	0	0	0	0	0	0	6	0	6	6	0	6
CIENCIAS MARÍTIMAS	CIENCIAS DEL MAR	SAN PEDRO POCHUTLA	0	0	0	0	0	0	27	39	66	27	39	66
INGENIERÍA AMBIENTAL	CIENCIAS DEL MAR	SAN PEDRO POCHUTLA	0	0	0	0	0	0	25	22	47	25	22	47
OCEANOLOGÍA	CIENCIAS DEL MAR	SAN PEDRO POCHUTLA	0	0	0	0	0	0	4	4	8	4	4	8
INGENIERÍA EN PESCA	CIENCIAS DEL MAR	SAN PEDRO POCHUTLA	0	0	0	0	0	0	0	0	0	0	0	0
		TOTAL	0	0	0	0	0	0	152	153	305	152	153	305
ESPECIALIDAD														
N/A	N/A	N/A	0	0	0	0	0	0	0	0	0	0	0	0
N/A	N/A	N/A	0	0	0	0	0	0	0	0	0	0	0	0
N/A	N/A	N/A	0	0	0	0	0	0	0	0	0	0	0	0
		TOTAL	0	0	0	0	0	0	0	0	0	0	0	0
MAESTRÍA														
M. EN CIENCIAS: ECOLOGÍA MARINA	CIENCIAS DEL MAR	SAN PEDRO POCHUTLA	0	0	0	0	0	0	11	12	23	11	12	23
M. EN CIENCIAS AMBIENTALES	CIENCIAS DEL MAR	SAN PEDRO POCHUTLA	0	0	0	0	0	0	2	6	8	2	6	8
		TOTAL	0	0	0	0	0	0	13	18	31	13	18	31
DOCTORADO														
DOCTORADO EN ECOLOGÍA MARINA	CIENCIAS DEL MAR	SAN PEDRO POCHUTLA	0	0	0	0	0	0	2	3	5	2	3	5
DOCTORADO EN CIENCIAS AMBIENTALES	CIENCIAS DEL MAR	SAN PEDRO POCHUTLA	0	0	0	0	0	0	3	0	3	3	0	3
		TOTAL	0	0	0	0	0	0	5	3	8	5	3	8
		TOTAL DEL CAMPUS	0	0	0	0	0	0	170	174	344	170	174	344

NOMBRE DEL CAMPUS: HUATULCO				MATRÍCULA												
NIVEL	ESCUELA / FACULTAD / CENTRO / DES	MUNICIPIO		ASPIRANTES			NUEVO INGRESO			REINGRESO			MATRICULA TOTAL			
				H	M	Total	H	M	Total	H	M	Total	H	M	Total	
MEDIA SUPERIOR				0	0	0	0	0	0	0	0	0	0	0	0	0
N/A	N/A	N/A		0	0	0	0	0	0	0	0	0	0	0	0	0
N/A	N/A	N/A		0	0	0	0	0	0	0	0	0	0	0	0	0
N/A	N/A	N/A		0	0	0	0	0	0	0	0	0	0	0	0	0
N/A	N/A	N/A		0	0	0	0	0	0	0	0	0	0	0	0	0
			TOTAL	0	0	0	0	0	0	0	0	0	0	0	0	0
TSU / PA				0	0	0	0	0	0	0	0	0	0	0	0	0
N/A	N/A	N/A		0	0	0	0	0	0	0	0	0	0	0	0	0
N/A	N/A	N/A		0	0	0	0	0	0	0	0	0	0	0	0	0
N/A	N/A	N/A		0	0	0	0	0	0	0	0	0	0	0	0	0
			TOTAL	0	0	0	0	0	0	0	0	0	0	0	0	0
LICENCIATURA				0	0	0	0	0	0	0	0	0	0	0	0	0
ADMINISTRACIÓN TURÍSTICA	CIENCIAS SOCIALES Y ADMINISTRATIVAS	SANTA MARÍA HUATULCO		0	0	0	0	0	0	101	258	359	101	258	359	
RELACIONES INTERNACIONALES	CIENCIAS SOCIALES Y ADMINISTRATIVAS	SANTA MARÍA HUATULCO		0	0	0	0	0	0	64	112	176	64	112	176	
CIENCIAS DE LA COMUNICACIÓN	CIENCIAS SOCIALES Y ADMINISTRATIVAS	SANTA MARÍA HUATULCO		0	0	0	0	0	0	42	44	86	42	44	86	
ECONOMÍA	CIENCIAS SOCIALES Y ADMINISTRATIVAS	SANTA MARÍA HUATULCO		0	0	0	0	0	0	24	34	58	24	34	58	
ACTUARÍA	CIENCIAS SOCIALES Y ADMINISTRATIVAS	SANTA MARÍA HUATULCO		0	0	0	0	0	0	2	1	3	2	1	3	
			TOTAL	0	0	0	0	0	0	233	449	682	233	449	682	
ESPECIALIDAD				0	0	0	0	0	0	0	0	0	0	0	0	0
	N/A	N/A		0	0	0	0	0	0	0	0	0	0	0	0	0
	N/A	N/A		0	0	0	0	0	0	0	0	0	0	0	0	0
	N/A	N/A		0	0	0	0	0	0	0	0	0	0	0	0	0
			TOTAL	0	0	0	0	0	0	0	0	0	0	0	0	0
MAESTRÍA				0	0	0	0	0	0	0	0	0	0	0	0	0
M. EN RELACIONES INTERNACIONALES: MEDIO AMBIENTE	CIENCIAS SOCIALES Y ADMINISTRATIVAS	SANTA MARÍA HUATULCO		0	0	0	0	0	0	1	1	2	1	1	2	
M. EN DERECHO INTERNACIONAL PENAL	CIENCIAS SOCIALES Y ADMINISTRATIVAS	SANTA MARÍA HUATULCO		0	0	0	0	0	0	0	0	0	0	0	0	
M. EN MERCADOTECNIA TURÍSTICA	CIENCIAS SOCIALES Y ADMINISTRATIVAS	SANTA MARÍA HUATULCO		0	0	0	0	0	0	3	2	5	3	2	5	
			TOTAL	0	0	0	0	0	0	4	3	7	4	3	7	
DOCTORADO				0	0	0	0	0	0	0	0	0	0	0	0	0
	N/A	N/A		0	0	0	0	0	0	0	0	0	0	0	0	0
	N/A	N/A		0	0	0	0	0	0	0	0	0	0	0	0	0
			TOTAL	0	0	0	0	0	0	0	0	0	0	0	0	0
			TOTAL DEL CAMPUS	0	0	0	0	0	0	237	452	689	237	452	689	

NOMBRE DEL CAMPUS: PUERTO ESCONDIDO				MATRÍCULA												
NIVEL	ESCUELA / FACULTAD / CENTRO / DES	MUNICIPIO		ASPIRANTES			NUEVO INGRESO			REINGRESO			MATRICULA TOTAL			
				H	M	Total	H	M	Total	H	M	Total	H	M	Total	
MEDIA SUPERIOR																
N/A	N/A	N/A		0	0	0	0	0	0	0	0	0	0	0	0	0
N/A	N/A	N/A		0	0	0	0	0	0	0	0	0	0	0	0	0
N/A	N/A	N/A		0	0	0	0	0	0	0	0	0	0	0	0	0
N/A	N/A	N/A		0	0	0	0	0	0	0	0	0	0	0	0	0
			TOTAL	0	0	0	0	0	0	0	0	0	0	0	0	0
TSU / PA																
N/A	N/A	N/A		0	0	0	0	0	0	0	0	0	0	0	0	0
N/A	N/A	N/A		0	0	0	0	0	0	0	0	0	0	0	0	0
N/A	N/A	N/A		0	0	0	0	0	0	0	0	0	0	0	0	0
			TOTAL	0	0	0	0	0	0	0	0	0	0	0	0	0
LICENCIATURA																
BIOLOGÍA	CIENCIAS DE LA TIERRA	SAN PEDRO MIXTEPEC		0	0	0	0	0	0	24	46	70	24	46	70	
ZOOTECNIA	CIENCIAS DE LA TIERRA	SAN PEDRO MIXTEPEC		0	0	0	0	0	0	51	44	95	51	44	95	
INGENIERÍA FORESTAL	CIENCIAS DE LA TIERRA	SAN PEDRO MIXTEPEC		0	0	0	0	0	0	17	13	30	17	13	30	
INFORMÁTICA	CIENCIAS DE LA TIERRA	SAN PEDRO MIXTEPEC		0	0	0	0	0	0	29	15	44	29	15	44	
ENFERMERÍA	CIENCIAS DE LA SALUD	SAN PEDRO MIXTEPEC		0	0	0	0	1	1	58	204	262	58	205	263	
			TOTAL	0	0	0	0	1	1	179	322	501	179	323	502	
ESPECIALIDAD																
	N/A	N/A		0	0	0	0	0	0	0	0	0	0	0	0	0
	N/A	N/A		0	0	0	0	0	0	0	0	0	0	0	0	0
	N/A	N/A		0	0	0	0	0	0	0	0	0	0	0	0	0
			TOTAL	0	0	0	0	0	0	0	0	0	0	0	0	0
MAESTRÍA																
M. EN CIENCIAS GENÓMICAS	CIENCIAS DE LA TIERRA			0	0	0	0	0	0	0	0	0	0	0	0	
M. EN CIENCIAS: MANEJO DE FAUNA SILVESTRE	CIENCIAS DE LA TIERRA			0	0	0	0	0	0	4	3	7	4	3	7	
M. EN PRODUCCIÓN Y SANIDAD ANIMAL	CIENCIAS DE LA TIERRA			0	0	0	0	0	0	4	3	7	4	3	7	
			TOTAL	0	0	0	0	0	0	8	6	14	8	6	14	
DOCTORADO																
DOCTORADO EN PRODUCCIÓN Y SANIDAD ANIMAL	CIENCIAS DE LA TIERRA			0	0	0	0	0	0	2	1	3	2	1	3	
N/A	N/A	N/A		0	0	0	0	0	0	0	0	0	0	0	0	
			TOTAL	0	0	0	0	0	0	2	1	3	2	1	3	
			TOTAL DEL CAMPUS	0	0	0	0	1	1	189	329	518	189	330	519	
			TOTAL MATRÍCULA ESCOLARIZADA	0	0	0	0	1	1	596	955	1551	596	956	1552	

	TOTAL MATRÍCULA INSTITUCIÓN	0	0	0	0	1	1	596	955	1551	596	956	1552
--	------------------------------------	----------	----------	----------	----------	----------	----------	------------	------------	-------------	------------	------------	-------------

SEMESTRA A (OCTUBRE-FEBRERO) / SEMESTRE B (MARZO-JULIO)

PRIMER INFORME SEMESTRAL ENERO - JUNIO 2018.
 NUEVO INGRESO PERIODICIDAD ANUAL EN EL MES DE OCTUBRE.

MATRÍCULA CONSOLIDADA


 ING. RUTH CRUZ RÍOS

NOMBRE Y FIRMA DE LA JEFA DEL DEPARTAMENTO DE SERVICIOS ESCOLARES



 ING. RUTH CRUZ RÍOS
 NOMBRE Y FIRMA DEL RESPONSABLE DE LA CAPTURA
 Departamento de
 Servicios Escolares