

S.E.P.  
DIRECCIÓN GENERAL DE EDUCACIÓN  
SUPERIOR UNIVERSITARIA

**RECIBIDO**  
12 JUL 2018  
E. MARTÍNEZ  
DIRECCIÓN DE FORTALECIMIENTO  
INSTITUCIONAL  
2 / CARPETAS



Ciudad Juárez, Chihuahua a 10 de Julio del 2018  
Oficio No. 0285/18 Rectoría

**Dr. Salvador Malo Álvarez**  
**Dirección General de Educación Superior Universitaria**  
**SECRETARIA DE EDUCACIÓN PÚBLICA**

Presente. -

En cumplimiento a lo establecido en los Convenios de Apoyo Financiero y en términos del Artículo 41 Fracción I II III IV V del Decreto PRESUPUESTO DE EGRESOS DE LA FEDERACIÓN PARA EL EJERCICIO FISCAL 2018, 2do. Informe de resultado de Fondos Extraordinarios programa y cumplimiento de metas del mismo.

Adicionalmente se entrega el informe de Fondos Extraordinarios Artículo 41 del Decreto PRESUPUESTO DE EGRESOS DE LA FEDERACIÓN PARA EL EJERCICIO FISCAL 2018.

No omito reiterar nuestro compromiso en la entrega de los informes en los plazos establecidos, lo cual nos permitirá coadyuvar en el cumplimiento a las disposiciones normativas establecidas para el control y seguimiento de estos fondos.

Sin otro particular, me es grato reiterarle mi atenta y distinguida consideración.

**Atentamente**  
*Por una Vida Científica*  
*Por una Ciencia Vital*

**Lic. Ricardo Duarte Jaquez**  
**RECTOR**

c.c.p Archivo

*Rectoría*

UNIVERSIDAD AUTÓNOMA DE CIUDAD JUÁREZ



DESTINO DE LOS RECURSOS FEDERALES QUE RECIBEN UNIVERSIDADES E INSTITUCIONES DE EDUCACIÓN MEDIA SUPERIOR Y SUPERIOR  
 En términos del artículo 41, fracción I del Decreto de Presupuesto de Egresos de la Federación para el Ejercicio Fiscal 2018  
 Programas y cumplimiento de metas  
 La información presentada es acumulada al periodo que se reporta  
 Enero- Diciembre 2018

**Fracción I**

| Universidad / Institución   | Programas PEF/2018   | A<br>M<br>E<br>S<br>U<br>A<br>L<br>E<br>S | PRIMER TRIMESTRE DEL 2018  |            |            |                                  | SEGUNDO TRIMESTRE DEL 2018   |            |            |                                  | TERCER TRIMESTRE 2018  |            |            | CUARTO TRIMESTRE DEL 2018        |  |            | Metas alcanzadas en este Periodo |           |
|-----------------------------|--|---|--|------------|------------|----------------------------------|--|------------|------------|----------------------------------|--|------------|------------|----------------------------------|--|------------|----------------------------------|-----------|
|                             |  |   | LOS PROGRAMAS A LOS QUE SE DESTINEN LOS RECURSOS FEDERALES (Millones de pesos) |            |            | Metas alcanzadas en este Periodo | LOS PROGRAMAS A LOS QUE SE DESTINEN LOS RECURSOS FEDERALES (Millones de pesos) |            |            | Metas alcanzadas en este Periodo | LOS PROGRAMAS A LOS QUE SE DESTINEN LOS RECURSOS FEDERALES (Millones de pesos) |            |            | Metas alcanzadas en este Periodo | LOS PROGRAMAS A LOS QUE SE DESTINEN LOS RECURSOS FEDERALES (Millones de pesos) |            |                                  |           |
|                             |  |   | Enero  | Febrero    | Marzo      |                                  | Abril  | Mayo       | Junio      |                                  | Julio  | Agosto     | Septiembre |                                  | Octubre  | Noviembre  |                                  | Diciembre |
| <b>U A DE CIUDAD JUAREZ</b> |  |   |  |            |            |                                  |  |            |            |                                  |  |            |            |                                  |  |            |                                  |           |
| V V V                       | SUBSIDIO ORDINARIO   | R/M                                       | 0.00   | 203,656.00 | 302,223.00 |                                  | 368,758.00   | 435,293.00 | 561,761.77 |                                  | 561,761.77   | 561,761.77 | 561,761.77 |                                  | 561,761.77   | 561,761.77 | 561,761.77                       | 0.00      |
|                             |  |   | 0.00   | 203,656.00 | 98,567.00  |                                  | 66,535.00  | 66,535.00  | 126,468.77 |                                  | 0.00   | 0.00       | 0.00       |                                  | 0.00   | 0.00       | 0.00                             |           |
| V V V                       | FONDO ELEAR LA CALIDAD UPES  | R/M                                       | 0.00   | 0.00       | 0.00       |                                  | 0.00   | 0.00       | 0.00       |                                  | 0.00   | 0.00       | 0.00       |                                  | 0.00   | 0.00       | 0.00                             |           |
|                             |  |   | 0.00   | 0.00       | 0.00       |                                  | 0.00   | 0.00       | 0.00       |                                  | 0.00   | 0.00       | 0.00       |                                  | 0.00   | 0.00       | 0.00                             |           |
| V V V                       | FONDO SANAMIENTO FINANCIERO PROBLEMAS ESTRUCTURALES MODALIDAD A Reformas Estructurales   | R/M                                       | 0.00   | 0.00       | 0.00       |                                  | 0.00   | 0.00       | 0.00       |                                  | 0.00   | 0.00       | 0.00       |                                  | 0.00   | 0.00       | 0.00                             |           |
|                             |  |   | 0.00   | 0.00       | 0.00       |                                  | 0.00   | 0.00       | 0.00       |                                  | 0.00   | 0.00       | 0.00       |                                  | 0.00   | 0.00       | 0.00                             |           |
| V V V                       | FONDO SANAMIENTO FINANCIERO PROBLEMAS ESTRUCTURALES MODALIDAD B Reconocimiento Plantilla | R/M                                       | 0.00   | 0.00       | 0.00       |                                  | 0.00   | 0.00       | 0.00       |                                  | 0.00   | 0.00       | 0.00       |                                  | 0.00   | 0.00       | 0.00                             |           |
|                             |  |   | 0.00   | 0.00       | 0.00       |                                  | 0.00   | 0.00       | 0.00       |                                  | 0.00   | 0.00       | 0.00       |                                  | 0.00   | 0.00       | 0.00                             |           |
| V V V                       | FONDO SANAMIENTO FINANCIERO PROBLEMAS ESTRUCTURALES MODALIDAD C Saneamiento Financiero   | R/M                                       | 0.00   | 0.00       | 0.00       |                                  | 0.00   | 0.00       | 0.00       |                                  | 0.00   | 0.00       | 0.00       |                                  | 0.00   | 0.00       | 0.00                             |           |
|                             |  |   | 0.00   | 0.00       | 0.00       |                                  | 0.00   | 0.00       | 0.00       |                                  | 0.00   | 0.00       | 0.00       |                                  | 0.00   | 0.00       | 0.00                             |           |
| V V V                       | ProExOEEES   | R/M                                       | 0.00   | 0.00       | 0.00       |                                  | 0.00   | 0.00       | 0.00       |                                  | 0.00   | 0.00       | 0.00       |                                  | 0.00   | 0.00       | 0.00                             |           |
|                             |  |   | 0.00   | 0.00       | 0.00       |                                  | 0.00   | 0.00       | 0.00       |                                  | 0.00   | 0.00       | 0.00       |                                  | 0.00   | 0.00       | 0.00                             |           |
| V V V                       | PROG. DE CARRERA DOCENTE UPES  | R/M                                       | 0.00   | 0.00       | 0.00       |                                  | 0.00   | 0.00       | 0.00       |                                  | 0.00   | 0.00       | 0.00       |                                  | 0.00   | 0.00       | 0.00                             |           |
|                             |  |   | 0.00   | 0.00       | 0.00       |                                  | 0.00   | 0.00       | 0.00       |                                  | 0.00   | 0.00       | 0.00       |                                  | 0.00   | 0.00       | 0.00                             |           |
| V V V                       | PRODEP   | R/M                                       | 0.00   | 0.00       | 0.00       |                                  | 0.00   | 0.00       | 0.00       |                                  | 0.00   | 0.00       | 0.00       |                                  | 0.00   | 0.00       | 0.00                             |           |
|                             |  |   | 0.00   | 0.00       | 0.00       |                                  | 0.00   | 0.00       | 0.00       |                                  | 0.00   | 0.00       | 0.00       |                                  | 0.00   | 0.00       | 0.00                             |           |
| V V V                       | PFCE   | R/M                                       | 0.00   | 0.00       | 0.00       |                                  | 0.00   | 0.00       | 32,411.23  |                                  | 32,411.23  | 32,411.23  | 32,411.23  |                                  | 32,411.23  | 32,411.23  | 32,411.23                        |           |
|                             |  |   | 0.00   | 0.00       | 0.00       |                                  | 0.00   | 0.00       | 32,411.23  |                                  | 0.00   | 0.00       | 0.00       |                                  | 0.00   | 0.00       | 0.00                             |           |
| V V V                       | APOYO EXTRAORDINARIO   | R/M                                       | 0.00   | 0.00       | 0.00       |                                  | 0.00   | 0.00       | 0.00       |                                  | 0.00   | 0.00       | 0.00       |                                  | 0.00   | 0.00       | 0.00                             |           |
|                             |  |   | 0.00   | 0.00       | 0.00       |                                  | 0.00   | 0.00       | 0.00       |                                  | 0.00   | 0.00       | 0.00       |                                  | 0.00   | 0.00       | 0.00                             |           |
| V V V                       |  | R/M                                       | 0.00   | 0.00       | 0.00       |                                  | 0.00   | 0.00       | 0.00       |                                  | 0.00   | 0.00       | 0.00       |                                  | 0.00   | 0.00       | 0.00                             |           |
|                             |  |   | 0.00   | 0.00       | 0.00       |                                  | 0.00   | 0.00       | 0.00       |                                  | 0.00   | 0.00       | 0.00       |                                  | 0.00   | 0.00       | 0.00                             |           |
| <b>SUMAS ACUMULADAS</b>     |  |   | 0.00   | 203,656.00 | 302,223.00 |                                  | 368,758.00   | 435,293.00 | 594,172.99 |                                  | 594,172.99   | 594,172.99 | 594,172.99 |                                  | 594,172.99   | 594,172.99 | 594,172.99                       |           |
| <b>SUMA DEL MES</b>         |  |   | 0.00   | 203,656.00 | 98,567.00  |                                  | 66,535.00  | 66,535.00  | 158,879.99 |                                  | 0.00   | 0.00       | 0.00       |                                  | 0.00   | 0.00       | 0.00                             |           |
|                             |  |   | 0.00   | 0.00       | 302,223.00 |                                  | 0.00   | 0.00       | 32,411.23  |                                  | 0.00   | 0.00       | 594,172.99 |                                  | 0.00   | 0.00       | 594,172.99                       |           |

MTRO. GERARDO SANDOVAL MONTES  
 TESORERO GENERAL / DIRECTOR ADMÓN

MTRO. ÁNGEL FERNANDO GÓMEZ MARTÍNEZ  
 DIRECTOR DE PLANEACIÓN

LIC. RICARDO QUARTE JAQUEZ  
 RECTOR

RECURSOS FEDERALES QUE SE RECIBIERON INCLUYENDO SUBSIDIOS EXTRAORDINARIOS, EN EL ARTÍCULO 41/2018 PEF DEL PRESENTE EJERCICIO, PRESENTARSE EN LAS FRACCIONES I, II Y III. ASÍ MISMO EL ÓRGANO DE CONTROL INTERNO DE LA INSTITUCIÓN SERÁ EL RESPONSABLE DE INFORMAR AL C. RECTOR(A) QUE SEA CORRECTA LA INFORMACIÓN RELATIVA AL DESARROLLO DE ESTE PROGRAMA DE LOS FONDOS DE LOS RECURSOS ASIGNADOS PEF EN EL PRESENTE EJERCICIO.

RECURSOS FEDERALES QUE RECIBEN UNIVERSIDADES E INSTITUCIONES DE EDUCACIÓN MEDIA SUPERIOR Y SUPERIOR

Costo de la plantilla del personal

En términos del artículo 41, fracción II del Decreto de Presupuesto de Egresos de la Federación para el Ejercicio Fiscal 2018

La información presentada es acumulada al periodo que se reporta

Periodo de Enero-Junio / 2018

Fracción II SEGUNDO TRIMESTRE 2018

2do. 2018

| Universidad / Institución | Categoría                                  | Tipo de personal | Estructura de la Plantilla   |           |           |                  |      |       |                         |           |           | Costo total de la plantilla (Pesos) |            |                       |  |
|---------------------------|--|------------------|------------------------------|-----------|-----------|------------------|------|-------|-------------------------|-----------|-----------|-------------------------------------|------------|-----------------------|--|
|                           |  |                  | Costo unitario bruto (pesos) |           |           | Número de plazas |      |       | Responsabilidad laboral | Ubicación | ABRIL     | MAYO                                | JUNIO      | Acumulado Enero-JUNIO |  |
|                           |  |                  | ABRIL                        | MAYO      | JUNIO     | ABRIL            | MAYO | JUNIO |                         |           |           |                                     |            |                       |  |
| U A DE CIUDAD JUAREZ      | A1-01 Total OFICIAL ADMINISTRATIVO         | ADMINISTRATIVO   | 4,972.50                     | 9,834.50  | 4,972.50  | 6                | 6    | 6     | U A DE CIUDAD JUAREZ    | 48,392    | 39,550    | 66,876                              | 144,817    |                       |  |
| U A DE CIUDAD JUAREZ      | A2-02 Total OFICIAL ADMINISTRATIVO         | ADMINISTRATIVO   | 5,822.83                     | 11,795.24 | 5,916.75  | 63               | 62   | 62    | U A DE CIUDAD JUAREZ    | 595,006   | 486,290   | 699,314                             | 1,780,611  |                       |  |
| U A DE CIUDAD JUAREZ      | A3-01 Total AUXILIAR ADMINISTRATIVO        | ADMINISTRATIVO   | 3,735.12                     | 7,470.23  | 3,735.12  | 4                | 4    | 4     | U A DE CIUDAD JUAREZ    | 24,233    | 19,805    | 28,481                              | 72,520     |                       |  |
| U A DE CIUDAD JUAREZ      | A5-01 Total SECRETARIA                     | ADMINISTRATIVO   | 4,653.90                     | 9,307.80  | 4,653.90  | 16               | 16   | 16    | U A DE CIUDAD JUAREZ    | 120,777   | 98,709    | 141,950                             | 361,436    |                       |  |
| U A DE CIUDAD JUAREZ      | A5-02 Total SECRETARIA                     | ADMINISTRATIVO   | 5,667.40                     | 11,491.15 | 5,765.11  | 59               | 58   | 58    | U A DE CIUDAD JUAREZ    | 542,354   | 443,258   | 637,432                             | 1,623,044  |                       |  |
| U A DE CIUDAD JUAREZ      | AA-01 Total INTENDENTE                     | ADMINISTRATIVO   | 3,493.55                     | 6,144.53  | 3,368.78  | 27               | 28   | 28    | U A DE CIUDAD JUAREZ    | 152,995   | 125,041   | 179,816                             | 457,851    |                       |  |
| U A DE CIUDAD JUAREZ      | AA-1-1 Total INTENDENTE                    | ADMINISTRATIVO   | 4,987.20                     | 9,974.40  | 4,987.20  | 1                | 1    | 1     | U A DE CIUDAD JUAREZ    | 8,089     | 6,611     | 9,507                               | 24,208     |                       |  |
| U A DE CIUDAD JUAREZ      | AA-1-2 Total INTENDENTE                    | ADMINISTRATIVO   | 4,447.23                     | 9,020.83  | 4,539.88  | 245              | 242  | 240   | U A DE CIUDAD JUAREZ    | 1,767,268 | 1,444,363 | 2,077,080                           | 5,288,711  |                       |  |
| U A DE CIUDAD JUAREZ      | AA-1-3 Total INTENDENTE                    | ADMINISTRATIVO   | 6,509.40                     | 12,088.99 | 7,010.12  | 14               | 14   | 13    | U A DE CIUDAD JUAREZ    | 147,814   | 120,806   | 173,727                             | 442,347    |                       |  |
| U A DE CIUDAD JUAREZ      | AA2-3 Total VIGILANTE NUEVO TABULADOR      | ADMINISTRATIVO   | 6,010.20                     | 12,174.51 | 6,010.20  | 79               | 78   | 79    | U A DE CIUDAD JUAREZ    | 770,128   | 629,415   | 905,136                             | 2,304,678  |                       |  |
| U A DE CIUDAD JUAREZ      | AB-01 Total                                | ADMINISTRATIVO   | 4,717.40                     | 9,223.56  | 4,986.97  | 37               | 35   | 35    | U A DE CIUDAD JUAREZ    | 283,108   | 231,380   | 332,738                             | 847,225    |                       |  |
| U A DE CIUDAD JUAREZ      | EG-01 Total ENFERMERA GENERAL TITULADA     | ADMINISTRATIVO   | 6,288.49                     | 14,838.00 | 7,336.57  | 7                | 6    | 6     | U A DE CIUDAD JUAREZ    | 71,399    | 58,353    | 83,915                              | 213,667    |                       |  |
| U A DE CIUDAD JUAREZ      | EO3-2 Total OFICIAL MANTENIMIENTO          | ADMINISTRATIVO   | 4,548.00                     | 9,096.00  | 4,548.00  | 29               | 29   | 29    | U A DE CIUDAD JUAREZ    | 213,927   | 174,839   | 251,429                             | 640,196    |                       |  |
| U A DE CIUDAD JUAREZ      | ET111 Total OFICIAL DE TRANSPORTE FORANEOS | ADMINISTRATIVO   | 4,643.40                     | 9,286.80  | 4,643.40  | 4                | 4    | 4     | U A DE CIUDAD JUAREZ    | 30,126    | 24,622    | 35,407                              | 90,155     |                       |  |
| U A DE CIUDAD JUAREZ      | ET121 Total BIBLIOTECARIO                  | ADMINISTRATIVO   | 5,105.70                     | 10,211.40 | 5,105.70  | 3                | 3    | 3     | U A DE CIUDAD JUAREZ    | 24,844    | 20,305    | 29,199                              | 74,348     |                       |  |
| U A DE CIUDAD JUAREZ      | ET122 Total BIBLIOTECARIO                  | ADMINISTRATIVO   | 6,724.20                     | 13,448.40 | 6,724.20  | 7                | 7    | 7     | U A DE CIUDAD JUAREZ    | 76,346    | 62,396    | 89,730                              | 228,472    |                       |  |
| U A DE CIUDAD JUAREZ      | ET2-2 Total LABORATORISTA                  | ADMINISTRATIVO   | 6,037.76                     | 13,004.40 | 6,502.20  | 14               | 13   | 13    | U A DE CIUDAD JUAREZ    | 137,104   | 112,053   | 161,139                             | 410,297    |                       |  |
| U A DE CIUDAD JUAREZ      | ET2-3 Total LABORATORISTA                  | ADMINISTRATIVO   | 9,331.80                     | 18,663.60 | 9,331.80  | 14               | 14   | 14    | U A DE CIUDAD JUAREZ    | 211,905   | 173,187   | 249,053                             | 634,144    |                       |  |
| U A DE CIUDAD JUAREZ      | ET3-1 Total TECNICO                        | ADMINISTRATIVO   | 6,251.66                     | 14,587.20 | 6,251.66  | 14               | 14   | 14    | U A DE CIUDAD JUAREZ    | 141,961   | 116,023   | 166,848                             | 424,832    |                       |  |
| U A DE CIUDAD JUAREZ      | ET4-1 Total TECNICO                        | ADMINISTRATIVO   | 5,427.26                     | 10,897.82 | 5,427.26  | 33               | 33   | 33    | U A DE CIUDAD JUAREZ    | 290,497   | 237,419   | 341,423                             | 869,339    |                       |  |
| U A DE CIUDAD JUAREZ      | ET4-2 Total TECNICO                        | ADMINISTRATIVO   | 5,912.60                     | 11,865.40 | 5,912.50  | 26               | 26   | 26    | U A DE CIUDAD JUAREZ    | 249,340   | 203,782   | 293,050                             | 746,172    |                       |  |
| U A DE CIUDAD JUAREZ      | ET910 Total PRENSISTA                      | ADMINISTRATIVO   | 5,589.90                     | 11,179.80 | 5,589.90  | 2                | 2    | 2     | U A DE CIUDAD JUAREZ    | 18,133    | 14,820    | 21,312                              | 54,266     |                       |  |
| U A DE CIUDAD JUAREZ      | ET912 Total DISEÑO Y FORMATOS              | ADMINISTRATIVO   | 7,583.52                     | 15,167.04 | 7,583.52  | 7                | 7    | 7     | U A DE CIUDAD JUAREZ    | 86,103    | 70,370    | 101,157                             | 257,670    |                       |  |
| U A DE CIUDAD JUAREZ      | ET9-5 Total PROFESIONAL                    | ADMINISTRATIVO   | 7,516.20                     | 15,032.40 | 7,516.20  | 3                | 3    | 3     | U A DE CIUDAD JUAREZ    | 36,573    | 29,891    | 42,985                              | 109,450    |                       |  |
| U A DE CIUDAD JUAREZ      | ET9-6 Total PRENSISTA OFSSET               | ADMINISTRATIVO   | 5,791.36                     | 12,741.00 | 6,370.50  | 11               | 10   | 10    | U A DE CIUDAD JUAREZ    | 103,329   | 84,449    | 121,443                             | 309,220    |                       |  |
| U A DE CIUDAD JUAREZ      | ET9-8 Total TECNICO CAPTURISTA             | ADMINISTRATIVO   | 7,276.20                     | 14,552.40 | 7,276.20  | 3                | 3    | 3     | U A DE CIUDAD JUAREZ    | 35,406    | 28,937    | 41,612                              | 105,955    |                       |  |
| U A DE CIUDAD JUAREZ      | MG102 Total                                | ADMINISTRATIVO   | 16,635.30                    | 33,270.60 | 16,635.30 | 4                | 4    | 4     | U A DE CIUDAD JUAREZ    | 107,929   | 88,209    | 126,849                             | 322,987    |                       |  |
| U A DE CIUDAD JUAREZ      | O2-02 Total                                | ADMINISTRATIVO   | 4,308.90                     | 8,617.80  | 4,308.90  | 6                | 6    | 6     | U A DE CIUDAD JUAREZ    | 41,934    | 34,272    | 49,285                              | 125,491    |                       |  |
| U A DE CIUDAD JUAREZ      | OFA-1 Total                                | ADMINISTRATIVO   | 5,370.60                     | 10,741.20 | 5,370.60  | 5                | 5    | 5     | U A DE CIUDAD JUAREZ    | 43,555    | 35,597    | 51,191                              | 130,343    |                       |  |
| U A DE CIUDAD JUAREZ      | OFA-2 Total                                | ADMINISTRATIVO   | 4,836.00                     | 9,616.73  | 5,029.44  | 26               | 25   | 25    | U A DE CIUDAD JUAREZ    | 203,942   | 166,679   | 239,694                             | 610,315    |                       |  |
| U A DE CIUDAD JUAREZ      | P1-02 Total PROFESIONAL                    | ADMINISTRATIVO   | 6,335.48                     | 12,670.96 | 6,335.48  | 10               | 10   | 10    | U A DE CIUDAD JUAREZ    | 102,761   | 83,995    | 120,775                             | 307,520    |                       |  |
| U A DE CIUDAD JUAREZ      | P1-05 Total PROFESIONAL                    | ADMINISTRATIVO   | 7,867.13                     | 15,981.68 | 7,867.13  | 25               | 25   | 25    | U A DE CIUDAD JUAREZ    | 319,009   | 260,722   | 374,933                             | 954,664    |                       |  |
| U A DE CIUDAD JUAREZ      | P1-06 Total PROFESIONAL                    | ADMINISTRATIVO   | 6,931.00                     | 13,937.98 | 6,931.00  | 112              | 112  | 112   | U A DE CIUDAD JUAREZ    | 1,259,102 | 1,029,046 | 1,479,829                           | 3,767,977  |                       |  |
| U A DE CIUDAD JUAREZ      | P1-08 Total PROFESIONAL                    | ADMINISTRATIVO   | 9,323.68                     | 18,710.53 | 9,427.15  | 91               | 90   | 90    | U A DE CIUDAD JUAREZ    | 1,124,719 | 1,124,719 | 1,617,413                           | 4,116,295  |                       |  |
| U A DE CIUDAD JUAREZ      | P1-14 Total PROFESIONAL                    | ADMINISTRATIVO   | 10,052.53                    | 19,620.99 | 10,225.85 | 59               | 59   | 58    | U A DE CIUDAD JUAREZ    | 961,999   | 786,228   | 1,130,643                           | 2,878,869  |                       |  |
| U A DE CIUDAD JUAREZ      | P1-22 Total PROFESIONAL                    | ADMINISTRATIVO   | 3,401.65                     | 6,803.55  | 4,020.14  | 13               | 12   | 11    | U A DE CIUDAD JUAREZ    | 71,727    | 58,621    | 84,301                              | 214,648    |                       |  |
| U A DE CIUDAD JUAREZ      | P1-23 Total PROFESIONAL                    | ADMINISTRATIVO   | 9,499.70                     | 18,814.04 | 9,499.70  | 6                | 6    | 6     | U A DE CIUDAD JUAREZ    | 92,450    | 75,558    | 108,657                             | 276,666    |                       |  |
| U A DE CIUDAD JUAREZ      | P1-26 Total PROFESIONAL                    | ADMINISTRATIVO   | 14,137.20                    | 28,472.40 | 14,137.20 | 17               | 17   | 17    | U A DE CIUDAD JUAREZ    | 389,816   | 318,591   | 458,153                             | 1,166,559  |                       |  |
| U A DE CIUDAD JUAREZ      | P1-31 Total PROFESIONAL                    | ADMINISTRATIVO   | 12,048.71                    | 24,267.20 | 12,048.71 | 24               | 24   | 24    | U A DE CIUDAD JUAREZ    | 469,028   | 383,330   | 551,251                             | 1,403,609  |                       |  |
| U A DE CIUDAD JUAREZ      | P1-35 Total PROFESIONAL                    | ADMINISTRATIVO   | 7,381.91                     | 14,763.82 | 7,381.91  | 9                | 9    | 9     | U A DE CIUDAD JUAREZ    | 107,760   | 88,071    | 126,651                             | 322,482    |                       |  |
| U A DE CIUDAD JUAREZ      | P1-36 Total PROFESIONAL                    | ADMINISTRATIVO   | 6,280.10                     | 12,520.20 | 6,280.10  | 3                | 3    | 3     | U A DE CIUDAD JUAREZ    | 30,461    | 24,896    | 35,801                              | 91,158     |                       |  |
| U A DE CIUDAD JUAREZ      | P1-44 Total PROFESIONAL                    | ADMINISTRATIVO   | 13,596.62                    | 27,157.84 | 13,596.62 | 51               | 51   | 51    | U A DE CIUDAD JUAREZ    | 1,124,721 | 919,218   | 1,321,891                           | 3,365,830  |                       |  |
| U A DE CIUDAD JUAREZ      | P1-47 Total PROFESIONAL                    | ADMINISTRATIVO   | 12,553.20                    | 24,628.18 | 12,553.20 | 7                | 7    | 7     | U A DE CIUDAD JUAREZ    | 142,528   | 116,486   | 167,514                             | 426,527    |                       |  |
| U A DE CIUDAD JUAREZ      | P1-48 Total PROFESIONAL                    | ADMINISTRATIVO   | 7,188.32                     | 15,080.40 | 7,188.32  | 20               | 20   | 20    | U A DE CIUDAD JUAREZ    | 233,187   | 190,580   | 274,066                             | 697,834    |                       |  |
| U A DE CIUDAD JUAREZ      | P1-49 Total PROFESIONAL                    | ADMINISTRATIVO   | 19,960.39                    | 39,920.79 | 19,960.39 | 53               | 53   | 53    | U A DE CIUDAD JUAREZ    | 1,715,900 | 1,402,380 | 2,016,707                           | 5,134,986  |                       |  |
| U A DE CIUDAD JUAREZ      | P1-51 Total PROFESIONAL                    | ADMINISTRATIVO   | 14,648.62                    | 30,933.27 | 14,648.62 | 39               | 38   | 39    | U A DE CIUDAD JUAREZ    | 926,627   | 757,319   | 1,089,070                           | 2,773,017  |                       |  |
| U A DE CIUDAD JUAREZ      | P1-54 Total PROFESIONAL                    | ADMINISTRATIVO   | 21,240.00                    | 42,480.00 | 21,240.00 | 6                | 6    | 6     | U A DE CIUDAD JUAREZ    | 205,706   | 168,938   | 242,943                             | 618,586    |                       |  |
| U A DE CIUDAD JUAREZ      | P1-59 Total PROFESIONAL                    | ADMINISTRATIVO   | 22,589.78                    | 45,179.56 | 22,589.78 | 10               | 10   | 10    | U A DE CIUDAD JUAREZ    | 366,403   | 299,458   | 430,635                             | 1,096,494  |                       |  |
| U A DE CIUDAD JUAREZ      | P1-62 Total PROFESIONAL                    | ADMINISTRATIVO   | 10,681.79                    | 21,363.58 | 10,681.79 | 13               | 13   | 13    | U A DE CIUDAD JUAREZ    | 225,234   | 184,081   | 264,179                             | 674,034    |                       |  |
| U A DE CIUDAD JUAREZ      | P1-73 Total PROFESIONAL                    | ADMINISTRATIVO   | 6,046.50                     | 12,093.00 | 6,046.50  | 1                | 1    | 1     | U A DE CIUDAD JUAREZ    | 9,807     | 8,015     | 11,527                              | 29,349     |                       |  |
| U A DE CIUDAD JUAREZ      | P1-74 Total PROFESIONAL                    | ADMINISTRATIVO   | 8,666.70                     | 17,333.40 | 8,666.70  | 1                | 1    | 1     | U A DE CIUDAD JUAREZ    | 14,057    | 11,489    | 16,522                              | 42,068     |                       |  |
| U A DE CIUDAD JUAREZ      | P1-78 Total PROFESIONAL                    | ADMINISTRATIVO   | 24,282.90                    | 56,660.10 | 20,813.91 | 6                | 6    | 7     | U A DE CIUDAD JUAREZ    | 236,319   | 193,140   | 277,747                             | 707,206    |                       |  |
| U A DE CIUDAD JUAREZ      | P1-79 Total PROFESIONAL                    | ADMINISTRATIVO   | 11,995.04                    | 23,947.56 | 11,995.04 | 11               | 11   | 11    | U A DE CIUDAD JUAREZ    | 214,013   | 174,910   | 251,531                             | 640,455    |                       |  |
| U A DE CIUDAD JUAREZ      | P1-86 Total PROFESIONAL                    | ADMINISTRATIVO   | 16,496.63                    | 32,993.25 | 16,496.63 | 12               | 12   | 12    | U A DE CIUDAD JUAREZ    | 321,087   | 262,420   | 377,376                             | 960,883    |                       |  |
| U A DE CIUDAD JUAREZ      | P1-87 Total PROFESIONAL                    | ADMINISTRATIVO   | 31,020.90                    | 62,041.80 | 31,020.90 | 1                | 1    | 1     | U A DE CIUDAD JUAREZ    | 50,315    | 41,122    | 59,136                              | 150,574    |                       |  |
| U A DE CIUDAD JUAREZ      | TAB-1 Total TECNICO                        | ADMINISTRATIVO   | 6,396.82                     | 12,793.64 | 6,396.82  | 2                | 2    | 2     | U A DE CIUDAD JUAREZ    | 20,751    | 16,960    | 24,389                              | 62,100     |                       |  |
| U A DE CIUDAD JUAREZ      | TR-01 Total TRABAJADOR RU                  | ADMINISTRATIVO   | 6,010.20                     | 12,020.40 | 6,010.20  | 7                | 7    | 7     | U A DE CIUDAD JUAREZ    | 68,239    | 55,771    | 80,202                              | 204,212    |                       |  |
| U A DE CIUDAD JUAREZ      | TR-02 Total TRABAJADOR RU                  | ADMINISTRATIVO   | 8,001.60                     | 16,003.20 | 8,001.60  | 1                | 1    | 1     | U A DE CIUDAD JUAREZ    | 12,978    | 10,607    | 15,254                              | 38,839     |                       |  |
| U A DE CIUDAD JUAREZ      | TR-04 Total TRABAJADOR RU                  | ADMINISTRATIVO   | 17,505.00                    | 35,010.00 | 17,505.00 | 1                | 1    | 1     | U A DE CIUDAD JUAREZ    | 28,393    | 23,205    | 33,370                              | 84,968     |                       |  |
| U A DE CIUDAD JUAREZ      | TS-02 Total TRABAJADORA SOCIAL             | ADMINISTRATIVO   | 6,573.30                     | 13,146.60 | 6,573.30  | 7                | 7    | 7     | U A DE CIUDAD JUAREZ    | 74,633    | 60,996    | 87,716                              | 223,345    |                       |  |
| U A DE CIUDAD JUAREZ      | HON10 Total HONORARIOS                     | DOCENTE          | 7,957.89                     | 13,228.13 | 2,842.11  | 5                | 12   | 14    | U A DE CIUDAD JUAREZ    | 64,538    | 52,746    | 75,852                              | 193,136    |                       |  |
| U A DE CIUDAD JUAREZ      | HON11 Total HONORARIOS                     | DOCENTE          | 7,488.33                     | 12,725.03 | 4,057.08  | 376              | 649  | 694   | U A DE CIUDAD JUAREZ    | 4,566,884 | 3,732,449 | 5,367,485                           | 13,666,817 |                       |  |
| U A DE CIUDAD JUAREZ      | HON1M Total HONORARIOS                     | DOCENTE          | 7,564.70                     | 15,539.39 | 4,043.67  | 147              | 254  | 275   | U A DE CIUDAD JUAREZ    | 1,803,664 | 1,474,109 | 2,119,857                           | 5,397,630  |                       |  |
| U A DE CIUDAD JUAREZ      | P1-53 Total PROFESIONAL                    | DOCENTE          | 21,615.66                    | 43,006.00 | 22,724.05 | 41               | 39   | 39    | U A DE CIUDAD JUAREZ    | 1,437,465 | 1,174,819 | 1,689,464                           | 4,301,745  |                       |  |
| U A DE CIUDAD JUAREZ      | P1-65 Total PROFESIONAL                    | DOCENTE          | 11,212.08                    | 22,890.80 | 11,212.08 | 42               | 42   | 42    | U A DE CIUDAD JUAREZ    | 763,805   | 624,247   | 897,704                             | 2,285,755  |                       |  |
| U A DE CIUDAD JUAREZ      | AAA-1 Total ASIGNATURA                     | DOCENTE          | 9,607.82                     | 19,265.58 | 9,607.82  | 19               | 19   | 19    | U A DE CIUDAD JUAREZ    | 296,091   |           |                                     |            |                       |  |

RECURSOS FEDERALES QUE RECIBEN UNIVERSIDADES E INSTITUCIONES DE EDUCACIÓN MEDIA SUPERIOR Y SUPERIOR  
 Costo de la plantilla del personal  
 En términos del artículo 41, fracción II del Decreto de Presupuesto de Egresos de la Federación para el Ejercicio Fiscal 2018  
 La información presentada es acumulada al periodo que se reporta  
 Periodo de Enero-Junio / 2018

Fracción II SEGUNDO TRIMESTRE 2018

2do. 2018

| Universidad / Institución | Estructura de la Plantilla                   |                            |                              |            |           |                  |       |       |                         |                      | Costo total de la plantilla (Pesos) |            |            |                       |
|---------------------------|--|----------------------------|------------------------------|------------|-----------|------------------|-------|-------|-------------------------|----------------------|-------------------------------------|------------|------------|-----------------------|
|                           | Categoría                                    | Tipo de personal           | Costo unitario bruto (pesos) |            |           | Número de plazas |       |       | Responsabilidad laboral | Ubicación            | Costo total de la plantilla (Pesos) |            |            |                       |
|                           |  |                            | ABRIL                        | MAYO       | JUNIO     | ABRIL            | MAYO  | JUNIO |                         |                      | ABRIL                               | MAYO       | JUNIO      | Acumulado Enero-JUNIO |
| U A DE CIUDAD JUAREZ      | PTE-2 Total MT PI TITULAR "E2"               | DOCENTE                    | 40,450.80                    | 80,901.60  | 40,450.80 | 1                | 1     | 1     |                         | U A DE CIUDAD JUAREZ | 65,611                              | 53,623     | 77,113     | 196,346               |
| U A DE CIUDAD JUAREZ      | PTE-3 Total MT PI TITULAR "E3"               | DOCENTE                    | 50,562.90                    | 100,915.12 | 50,562.90 | 8                | 8     | 8     |                         | U A DE CIUDAD JUAREZ | 656,098                             | 536,220    | 771,116    | 1,963,434             |
| U A DE CIUDAD JUAREZ      | PTE-5 Total MT PI TITULAR "EE"               | DOCENTE                    | 50,580.00                    | 101,160.00 | 50,580.00 | 1                | 1     | 1     |                         | U A DE CIUDAD JUAREZ | 82,040                              | 67,050     | 96,422     | 245,512               |
| U A DE CIUDAD JUAREZ      | DC102 Total DIRECTOR GENERAL ADMINISTRATIVO  | MANDOS MEDIOS Y SUPERIORES | 45,613.50                    | 91,227.00  | 45,613.50 | 1                | 1     | 1     |                         | U A DE CIUDAD JUAREZ | 73,984                              | 60,466     | 86,954     | 221,405               |
| U A DE CIUDAD JUAREZ      | JA101 Total JEFE DEPARTAMENTO ACADEMICO      | MANDOS MEDIOS Y SUPERIORES | 40,024.18                    | 80,048.36  | 40,024.18 | 2                | 2     | 2     |                         | U A DE CIUDAD JUAREZ | 129,837                             | 106,114    | 152,598    | 388,550               |
| U A DE CIUDAD JUAREZ      | JDA-1 Total JEFATURA ADMINISTRATIVA          | MANDOS MEDIOS Y SUPERIORES | 18,895.92                    | 35,494.54  | 18,895.92 | 31               | 31    | 31    |                         | U A DE CIUDAD JUAREZ | 950,116                             | 776,516    | 1,116,677  | 2,843,309             |
| U A DE CIUDAD JUAREZ      | JDA11 Total JEFATURA DEPARTAMENTO A          | MANDOS MEDIOS Y SUPERIORES | 33,465.00                    | 66,930.00  | 33,465.00 | 5                | 5     | 5     |                         | U A DE CIUDAD JUAREZ | 271,399                             | 221,810    | 318,976    | 812,185               |
| U A DE CIUDAD JUAREZ      | JDB-1 Total JEFE DEPARTAMENTO B              | MANDOS MEDIOS Y SUPERIORES | 15,020.06                    | 31,291.80  | 15,645.90 | 25               | 24    | 24    |                         | U A DE CIUDAD JUAREZ | 609,058                             | 497,774    | 715,829    | 1,822,662             |
| U A DE CIUDAD JUAREZ      | JDB11 Total JEFE DEPARTAMENTO                | MANDOS MEDIOS Y SUPERIORES | 30,663.61                    | 61,327.22  | 30,663.61 | 17               | 17    | 17    |                         | U A DE CIUDAD JUAREZ | 845,511                             | 691,024    | 993,734    | 2,530,268             |
| U A DE CIUDAD JUAREZ      | JDC-1 Total COORDINADOR DE SERVICIOS         | MANDOS MEDIOS Y SUPERIORES | 13,819.62                    | 27,639.23  | 13,819.62 | 13               | 13    | 13    |                         | U A DE CIUDAD JUAREZ | 291,398                             | 238,155    | 342,481    | 872,034               |
| U A DE CIUDAD JUAREZ      | JDC11 Total JEFE DEPARTAMENTO C              | MANDOS MEDIOS Y SUPERIORES | 27,447.84                    | 54,895.69  | 27,447.84 | 26               | 26    | 26    |                         | U A DE CIUDAD JUAREZ | 1,157,520                           | 948,024    | 1,360,440  | 3,463,984             |
| U A DE CIUDAD JUAREZ      | JDD-1 Total JEFE DEPARTAMENTO D              | MANDOS MEDIOS Y SUPERIORES | 12,342.92                    | 25,870.27  | 13,068.97 | 18               | 17    | 17    |                         | U A DE CIUDAD JUAREZ | 360,361                             | 294,517    | 423,534    | 1,078,412             |
| U A DE CIUDAD JUAREZ      | JDD-3 Total JEFE DEPARTAMENTO D3             | MANDOS MEDIOS Y SUPERIORES | 12,762.90                    | 25,525.80  | 12,762.90 | 1                | 1     | 1     |                         | U A DE CIUDAD JUAREZ | 20,701                              | 16,919     | 24,330     | 61,950                |
| U A DE CIUDAD JUAREZ      | JDE-1 Total                                  | MANDOS MEDIOS Y SUPERIORES | 9,982.40                     | 23,583.42  | 9,982.40  | 9                | 8     | 9     |                         | U A DE CIUDAD JUAREZ | 145,722                             | 119,096    | 171,268    | 436,086               |
| U A DE CIUDAD JUAREZ      | JDE-2 Total JEFE DEPARTAMENTO E2             | MANDOS MEDIOS Y SUPERIORES | 11,190.90                    | 22,381.80  | 22,381.80 | 2                | 1     | 1     |                         | U A DE CIUDAD JUAREZ | 36,303                              | 29,670     | 42,667     | 108,640               |
| U A DE CIUDAD JUAREZ      | JDF-1 Total JEFE DEPARTAMENTO ADMINISTRATIVO | MANDOS MEDIOS Y SUPERIORES | 9,358.80                     | 18,717.60  | 9,358.80  | 5                | 5     | 5     |                         | U A DE CIUDAD JUAREZ | 75,899                              | 62,031     | 89,205     | 227,135               |
| U A DE CIUDAD JUAREZ      | SD-01 Total SUBDIRECTOR                      | MANDOS MEDIOS Y SUPERIORES | 19,498.64                    | 38,997.29  | 19,498.64 | 23               | 23    | 23    |                         | U A DE CIUDAD JUAREZ | 727,410                             | 594,502    | 854,929    | 2,176,840             |
| U A DE CIUDAD JUAREZ      | SD-02 Total SUBDIRECTOR                      | MANDOS MEDIOS Y SUPERIORES | 22,942.46                    | 42,899.49  | 24,707.26 | 14               | 14    | 13    |                         | U A DE CIUDAD JUAREZ | 520,973                             | 425,783    | 612,302    | 1,559,058             |
| U A DE CIUDAD JUAREZ      | SD101 Total SUBDIRECTOR                      | MANDOS MEDIOS Y SUPERIORES | 39,054.93                    | 78,109.85  | 39,054.93 | 15               | 15    | 15    |                         | U A DE CIUDAD JUAREZ | 950,198                             | 776,583    | 1,116,773  | 2,843,553             |
| U A DE CIUDAD JUAREZ      | SD102 Total SUBDIRECTOR                      | MANDOS MEDIOS Y SUPERIORES | 41,639.40                    | 83,278.80  | 41,639.40 | 6                | 6     | 6     |                         | U A DE CIUDAD JUAREZ | 405,231                             | 331,189    | 476,270    | 1,212,691             |
|                           |  |                            |                              |            |           | 3,010            | 3,380 | 3,446 |                         |                      | 66,833,310                          | 54,458,453 | 78,314,511 | 199,406,273.58        |

ACUMULADO TRIMESTRE ANTERIOR 232,388,225  
 2do. TRIMESTRE DEL 2018 MDP 109,406,274  
 ACUMULADO 431,804,498

DESTINO DE LOS RECURSOS FEDERALES QUE RECIBEN INIVERSIDADES E INSTITUCIONES DE EDUCACIÓN MEDIA SUPERIOR Y SUPERIOR

En términos del artículo 41, fracción III, del Decreto de Presupuesto de Egresos de la Federación para el Ejercicio Fiscal 2018

Desglose del gasto corriente de operación

La información presentada es acumulada al periodo que se reporta

Enero-Junio 2018

Fracción III (SEGUNDO TRIMESTRE 2018)

| Universidad / Institución | Programa  | Gasto Corriente de Operación |           |           |                     |            |            |           |           |           | Total      |             |             |
|---------------------------|---|------------------------------|-----------|-----------|---------------------|------------|------------|-----------|-----------|-----------|------------|-------------|-------------|
|                           |   | Materiales y sSuministros    |           |           | Servicios Generales |            |            | Otros     |           |           | Ene-Abr    | Ene-May     | Ene-Jun     |
|                           |   | Abril                        | Mayo      | Junio     | Abril               | Mayo       | Junio      | Abril     | Mayo      | Junio     |            |             |             |
| U A DE CIUDAD JUAREZ      | SUBSIDIO ORDINARIO  | 4,008.833                    | 4,008.833 | 4,008.833 | 14,030.915          | 14,030.915 | 14,030.915 | 2,004.416 | 2,004.416 | 2,004.416 | 89,868.939 | 109,913.104 | 129,957.268 |
| √ √ √                     | FONDO ELEVAR LA CALIDAD UPES  |                              |           |           |                     |            |            | 0.00      | 0.00      | 0.00      | 0.00       | 0.00        | 0.00        |
| √ √ √                     | FONDO SANAMIENTO FINANCIERO<br>PROBLEMAS ESTRUCTURALES<br>MODALIDAD A Reformas Estructurales      |                              |           |           |                     |            |            | 0.00      | 0.00      | 0.00      | 0.00       | 0.00        | 0.00        |
| √ √ √                     | FONDO SANAMIENTO FINANCIERO<br>PROBLEMAS ESTRUCTURALES<br>MODALIDAD B Reconocimiento<br>Plantilla |                              |           |           |                     |            |            | 0.00      | 0.00      | 0.00      | 0.00       | 0.00        | 0.00        |
| √ √ √                     | FONDO SANAMIENTO FINANCIERO<br>PROBLEMAS ESTRUCTURALES<br>MODALIDAD C Saneamiento Financiero      |                              |           |           |                     |            |            | 0.00      | 0.00      | 0.00      | 0.00       | 0.00        | 0.00        |
| √ √ √                     | ProExOEEES  |                              |           |           |                     |            |            | 0.00      | 0.00      | 0.00      | 0.00       | 0.00        | 0.00        |
| √ √ √                     | PROG. DE CARRERA DOCENTE UPES   |                              |           |           |                     |            |            | 0.00      | 0.00      | 0.00      | 0.00       | 0.00        | 0.00        |
| √ √ √                     | PRODEP  |                              |           |           |                     |            |            | 0.00      | 0.00      | 0.00      | 0.00       | 0.00        | 0.00        |
| √ √ √                     | PFCE  |                              |           |           |                     |            |            | 0.00      | 0.00      | 32,411.23 | 0.00       | 0.00        | 32,411.23   |
| √ √ √                     | APOYO EXTRAORDINARIO  |                              |           |           |                     |            |            | 0.00      | 0.00      | 0.00      | 0.00       | 0.00        | 0.00        |
| √ √ √                     |   |                              |           |           |                     |            |            |           |           |           | 0.00       | 0.00        | 0.00        |
| √ √ √                     |   | 4,008.83                     | 4,008.83  | 4,008.83  | 14,030.91           | 14,030.91  | 14,030.91  | 2,004.42  | 2,004.42  | 34,415.64 | 89,868.94  | 109,913.10  | 162,368.49  |

Universidad Autónoma de Ciudad Juárez

Estado de Situación Financiera

Al 30 de Junio del 2018

|   | 2018                    |   | 2018                    |
|---|-------------------------|---|-------------------------|
| <b>ACTIVO</b>   |                         | <b>PASIVO</b>   |                         |
| <b>ACTIVO CIRCULANTE</b>                                      |                         | <b>PASIVO CIRCULANTE</b>  |                         |
| Efectivo y Equivalentes de Efectivo                           | <b>161,788,437.12</b>   | Cuentas por Pagar a Corto Plazo                                 | <b>240,561,224.38</b>   |
| Efectivo  | 1,687,121.98            | Servicios Personales  | 2,860,354.92            |
| Bancos/Tesorería  | 27,070,855.52           | Proveedores   | 10,474,811.51           |
| Inversiones Temporales (Hasta 3 Meses)                        | 31,304,630.26           | Retenciones y Contribuciones                                    | 28,378,103.82           |
| Fondos con Afectación Específica                              | 101,725,829.36          | Devoluciones de la Ley de Ingresos                              | 155,790.65              |
| Efectivo o Equivalentes de Efectivo a Recibir                 | <b>336,554,376.87</b>   | Otras Cuentas por Pagar   | 198,692,163.48          |
| Cuentas por Cobrar  | 116,930,882.30          | Documentos por Pagar a Corto Plazo                              | <b>155,687.29</b>       |
| Deudores Diversos   | 20,646,635.78           | Documentos Comerciales por Pagar                                | 155,687.29              |
| Deudores por Anticipos de Tesorería                           | 287,776.73              | Pasivos Diferidos a Corto Plazo                                 | <b>3,541,755.65</b>     |
| Otros Derechos a Recibir Efectivo o Equivalentes              | 198,689,082.06          | Ingresos Cobrados por Adelantado                                | 3,541,755.65            |
| Bienes o Servicios a Recibir                                  | <b>37,056,186.60</b>    | Fondo y Bienes de Terceros en Garantía y/o Admón. a Corto Plazo | <b>304,613.57</b>       |
| Anticipo a Corto Plazo por Obra Pública                       | 35,940,513.77           | Fondo de Fideicomiso, Mandatos y Análogos                       | 60,692.55               |
| Otros Derechos a Recibir Bienes o Servicios                   | 1,115,672.83            | Otros Fondos de Terceros en Garantía y/o Administración         | 243,921.02              |
| Almacenes   | <b>5,593,567.25</b>     | Otros Pasivos a Corto Plazo                                     | <b>5,097,614.77</b>     |
| Almacenes de Materiales y Suministros de Consumo              | 5,593,567.25            | Ingresos por Clasificar   | 5,097,614.77            |
| Otros Activos Circulantes                                     | <b>1,368,439.64</b>     | <b>TOTAL PASIVO CIRCULANTE</b>                                  | <b>249,660,895.66</b>   |
| Valores en Garantía   | 1,368,439.64            | <b>TOTAL PASIVO</b>   | <b>249,660,895.66</b>   |
| <b>TOTAL ACTIVO CIRCULANTE</b>                                | <b>542,361,007.48</b>   | <b>HACIENDA PÚBLICA/PATRIMONIO</b>                              |                         |
| <b>ACTIVO NO CIRCULANTE</b>                                   |                         | <b>Hacienda Pública /Patrimonio Contribuido</b>                 |                         |
| Bienes Inmuebles, Infraestructura y Construcciones en Proceso | <b>1,400,286,610.45</b> | Donaciones de Capital   | <b>88,593,962.83</b>    |
| Terrenos  | 95,914,876.44           | <b>TOTAL Hacienda Pública /Patrimonio Contribuido</b>           | <b>88,593,962.83</b>    |
| Edificios no Habitacionales                                   | 1,125,016,532.31        | <b>Hacienda Pública/Patrimonio Generado</b>                     |                         |
| Infraestructura   | 52,710,911.67           | Resultados del Ejercicio  | <b>13,551,905.37</b>    |
| Construcciones en Proceso en Bienes Propios                   | 126,644,290.03          | Resultados de Ejercicios Anteriores                             | <b>1,941,909,956.58</b> |
| Bienes Muebles  | <b>336,714,174.38</b>   | Revalúos  | <b>78,903.22</b>        |
| Mobiliario y Equipo de Administración                         | 66,672,338.92           | <b>TOTAL Hacienda Pública/Patrimonio Generado</b>               | <b>1,955,540,765.17</b> |
| Mobiliario y Equipo Educativo y Recreativo                    | 59,734,935.25           | <b>TOTAL HACIENDA PÚBLICA/PATRIMONIO</b>                        | <b>2,044,134,728.00</b> |
| Equipo e Instrumental Médico y de Laboratorio                 | 177,359,426.34          |   |                         |
| Equipo de Transporte  | 1,475,482.59            |   |                         |
| Maquinaria, Otros Equipos y Herramientas                      | 30,114,505.13           |   |                         |
| Colecciones, Obras de Arte y Objetos Valiosos                 | 15,804.65               |   |                         |
| Activos Biológicos  | 1,341,681.50            |   |                         |
| Activos Intangibles   | <b>14,433,831.35</b>    |   |                         |
| Software  | 8,355,820.32            |   |                         |
| Licencias   | 6,078,011.03            |   |                         |



Universidad Autónoma de Ciudad Juárez  
Estado de Situación Financiera  
Al 30 de Junio del 2018

TOTAL ACTIVO NO CIRCULANTE 1,751,434,616.18

TOTAL ACTIVO 2,293,795,623.66

TOTAL PASIVO Y PATRIMONIO 2,293,795,623.66



Universidad Autónoma de Ciudad Juárez  
Estado de Flujos de Efectivo  
Del 1 de Enero al 30 de Junio 2018

**Flujos de Efectivo de las Actividades de Gestión**

|  |                       |
|--|-----------------------|
| <b>Origen</b>  | <b>975,032,218.11</b> |
| Ingresos por Venta de Bienes y Servicios               | 123,085,339.27        |
| Participaciones y Aportaciones                         | 26,166,556.79         |
| Transferencias, Asignaciones, Subsidios y Otras Ayudas | 812,496,816.82        |
| Ingresos Financieros                                   | 7,272,715.27          |
| Otros Ingresos y Beneficios Varios                     | 6,010,789.96          |

|                          |                       |
|--------------------------|-----------------------|
| <b>Aplicación</b>        | <b>961,480,312.74</b> |
| Servicios Personales     | 695,571,440.69        |
| Materiales y Suministros | 57,933,973.66         |
| Servicios Generales      | 189,379,278.56        |
| Ayudas Sociales          | 1,060,932.17          |
| Otros Gastos             | 17,534,687.66         |

**Flujos netos de Efectivo por Actividades de Operación** **13,551,905.37**

**Flujos de Efectivo de las Actividades de Inversion**

**Origen** **0.00**

|                              |                       |
|------------------------------|-----------------------|
| <b>Aplicación</b>            | <b>128,336,458.39</b> |
| Bienes Muebles               | 46,777,375.03         |
| Bienes Inmuebles             | 51,169,288.47         |
| Construcción en Proceso      | 30,117,805.69         |
| Otros Activos no Circulantes | 271,989.20            |

**Flujos netos de Efectivo por Actividades de Inversion** **-128,336,458.39**

**Flujos de Efectivo de las Actividades de Financiamiento**

**Origen** **81,278,724.37**

|   |               |
|---|---------------|
| Incremento de Otros Pasivos                                     |               |
| Cuentas por Pagar a Corto Plazo                                 | 80,852,758.40 |
| Documentos por Pagar a Corto Plazo                              | 88,029.96     |
| Fondo y Bienes de Terceros en Garantía y/o Admón. a Corto Plazo | 6,436.44      |
| Otros Pasivos a Corto Plazo                                     | 331,499.57    |

**Aplicación** **115,728,094.72**

|   |               |
|---|---------------|
| Incremento de Activos Financieros             |               |
| Efectivo o Equivalentes de Efectivo a Recibir | 74,145,821.70 |
| Bienes o Servicios a Recibir                  | 2,778,926.87  |
| Almacenes                                     | 3,527,446.07  |
| Otros Activos Circulantes                     | 76,467.37     |
| Otras Aplicaciones                            | 35,005,947.71 |
| Disminución de Otros Pasivos                  |               |
| Pasivos Diferidos                             | 193,485.00    |

**Flujos netos de Efectivo por Actividades de Financiamiento** **-34,449,370.35**

**Incremento/Disminución Neta en el Efectivo y Equivalentes al Efectivo** **-149,233,923.37**

**Efectivo y Equivalentes al Efectivo al Inicio del Ejercicio 2018** **311,022,360.49**

**Efectivo y Equivalentes al Efectivo al Final del Ejercicio Junio 2018** **161,788,437.12**





**Universidad Autónoma de Ciudad Juárez  
Estado de Actividades**

**Del 1 de Enero al 30 de Junio del 2018**

|  | <u>2018</u>           |
|--|-----------------------|
| <b>INGRESOS</b>  |                       |
| <b>Ingresos De Gestión</b>   |                       |
| Ingresos Por Venta De Bienes Y Servicios   | 123,085,339.27        |
| Ingresos Por Venta De Bienes Y Servicios De Organismos Descentralizados                      | 123,085,339.27        |
| <b>Participaciones, Aportaciones, Transferencias, Asignaciones, Subsidios Y Otras Ayudas</b> |                       |
| Participaciones Y Aportaciones   | 26,166,556.79         |
| Convenios  | 26,166,556.79         |
| Transferencias, Asignaciones, Subsidios Y Otras Ayudas                                       | 812,496,816.82        |
| Subsidios Y Subvenciones   | 812,496,816.82        |
| <b>Otros Ingresos Y Beneficios</b>   |                       |
| Ingresos Financieros   | 7,272,715.27          |
| Intereses Ganados De Valores, Creditos, Bonos Y Otros  | 7,272,715.27          |
| Otros Ingresos Y Beneficios Varios   | 6,010,789.96          |
| Otros Ingresos De Ejercicios Anteriores  | 3,967,533.41          |
| Diferencia De Cambio Positiva En Efectivo Y Equivalente                                      | 430,920.64            |
| Otros Ingresos Varios  | 1,612,335.91          |
| <b>Total de Ingresos</b>   | <b>975,032,218.11</b> |
| <b>GASTOS Y OTRAS PERDIDAS</b>   |                       |
| <b>Gastos De Funcionamiento</b>  |                       |
| Servicios Personales   | 695,571,440.69        |
| Remuneraciones Al Personal De Carácter Permanente  | 327,394,335.03        |
| Remuneraciones Al Personal De Carácter Transitorio   | 25,636,522.53         |
| Remuneraciones Adicionales Y Especiales  | 155,678,929.84        |
| Seguridad Social   | 52,070,932.70         |
| Otras Prestaciones Sociales Y Económicas   | 83,552,516.98         |
| Pago De Estimulos A Servidores Publicos  | 51,238,203.61         |
| Materiales Y Suministros   | 57,933,973.66         |
| Materiales De Administración, Emisión De Documentos Y Artículos Oficiales                    | 7,555,604.46          |
| Alimentos Y Utensilios   | 3,268,049.57          |
| Materias Primas Y Materiales De Produccion Y Comercializacion                                | 1,493,293.28          |
| Materiales Y Artículos De Construcción Y De Reparación                                       | 4,661,008.92          |
| Productos Químicos, Farmacéuticos Y De Laboratorio   | 32,327,253.60         |
| Combustibles, Lubricantes Y Aditivos   | 1,815,071.92          |
| Vestuario, Blancos, Prendas De Protección Y Artículos Deportivos                             | 2,379,132.96          |
| Herramientas, Refacciones Y Accesorios Menores   | 4,434,558.95          |
| Servicios Generales  | 189,379,278.56        |
| Servicios Básicos  | 19,198,767.35         |
| Servicios De Arrendamiento   | 15,553,234.01         |
| Servicios Profesionales, Científicos Y Técnicos Y Otros Servicios                            | 81,400,437.59         |
| Servicios Financieros, Bancarios Y Comerciales   | 5,222,733.63          |
| Servicios De Instalación, Reparación, Mantenimiento Y Conservación                           | 6,932,527.61          |
| Servicios De Comunicación Social Y Publicidad  | 11,014,430.83         |
| Servicios De Traslado Y Viáticos   | 17,107,965.32         |
| Servicios Oficiales  | 307,867.55            |
| Otros Servicios Generales  | 29,873,514.47         |



Universidad Autónoma de Ciudad Juárez  
Estado de Actividades

Del 1 de Enero al 30 de Junio del 2018

|  | <u>2018</u>           |
|--|-----------------------|
| <b>Transferencias, Asignaciones, Subsidios Y Otras Ayudas Sociales</b> |                       |
| Ayudas Sociales  | 1,060,932.17          |
| Becas  | 1,060,932.17          |
| <b>Otros Gastos Y Perdidas Extraordinarias</b>                         |                       |
| Otros Gastos   | 17,534,687.66         |
| Gastos De Ejercicios Anteriores  | 17,180,071.28         |
| Diferencias Por Tipo De Cambio Negativas En Efectivo Y Equivalentes    | 354,616.38            |
| <b>Total de Gastos Y Otras Perdidas</b>                                | <b>961,480,312.74</b> |
| <b>Ahorro / Desahorro Neto del Ejercicio</b>                           | <b>13,551,905.37</b>  |



**UACJ**  
**DIRECCIÓN GENERAL**  
**DE SERVICIOS**  
**ADMINISTRATIVOS**



# Asociación Mexicana de Órganos de Control y Vigilancia en Instituciones de Educación Superior, A. C.

Puebla, Puebla, a 4 de julio de 2018  
Oficio AMOCVIES/072/2018

Asunto: Se envía Informe de Resultados de Auditoría Externa al  
Primer Informe Semestral de Matrícula 2018.

**LIC. RICARDO DUARTE JÁQUEZ**  
**RECTOR DE LA UNIVERSIDAD AUTÓNOMA DE CIUDAD JUÁREZ**  
**PRESENTE**

Me es grato saludarle cordialmente y enviarle, con el presente, el Informe de Resultados de la Auditoría Externa a la Matrícula del Primer Informe Semestral 2018 de su Institución, realizada por la Asociación Mexicana de Órganos de Control y Vigilancia en Instituciones de Educación Superior, A.C. (AMOCVIES, A.C.), a través de uno de sus miembros asociados.

De conformidad con el tercer párrafo del artículo 1 y la fracción III del artículo 39 del Presupuesto de Egresos de la Federación para el ejercicio fiscal 2018, las Instituciones Públicas de Educación Superior deberán enviar a la Cámara de Diputados (Presidencia de la Mesa Directiva de la actual Legislatura Federal) y a la Secretaría de Educación Pública (Dirección General de Educación Superior Universitaria DGESU/SES/SEP) la siguiente documentación:


1. Informe de Resultados de la Auditoría a la Matrícula del Primer Informe Semestral 2018 (documento anexo).
2. Informe Semestral Específico sobre la ampliación de la matrícula del primer informe semestral 2018 y su explicación (elaborado por la Institución).
3. Formato impreso y en electrónico del "Informe de Matrícula" emitido por la DGESU/SES/SEP (llenado por la Institución).

Agradezco a Usted la confianza que nos depositó para la realización de esta revisión, reiterándole la seguridad de haber desarrollado un trabajo profesional, imparcial y objetivo, así como nuestro compromiso de continuar sumando esfuerzos en beneficio de nuestras Instituciones de Educación Superior.

Sin otro particular, sirva la presente para agradecer su atención y consideración respetuosa.

Atentamente

*"Integridad, Servicio y Beneficio en las Instituciones de Educación Superior"*

  
**Dr. Héctor Granados Rodríguez**  
**Presidente del Consejo Directivo de la AMOCVIES, A.C.**



Anexo: Informe de Resultados de Auditoría Externa a la Matrícula del Primer Informe Semestral 2018

C. c. p. Dirección General de Educación Superior Universitaria, Subsecretaría de Educación Superior, SEP, Presente.  
C. c. p. Archivo



# Asociación Mexicana de Órganos de Control y Vigilancia en Instituciones de Educación Superior, A. C.

**LIC. RICARDO DUARTE JÁQUEZ**  
**RECTOR DE LA UNIVERSIDAD AUTÓNOMA DE CIUDAD JUÁREZ**  
**P R E S E N T E:**

Con base en las disposiciones del Presupuesto de Egresos de la Federación para el Ejercicio Fiscal 2018; las consideraciones en relación a la matrícula emitidas por la SEP y su solicitud para que la AMOCVIES, A.C. auditara el Primer Informe Semestral de Matrícula y su variación con respecto al año anterior, la Universidad Autónoma del Estado de Hidalgo fue designada como Auditor Externo AMOCVIES, A.C. para efectuar la auditoría a la matrícula de la Universidad Autónoma de Ciudad Juárez.

## **OBJETIVO**

Verificar la confiabilidad de los datos reportados en los informes de matrícula del Primer Semestre en cumplimiento de las disposiciones que aplican del artículo 39, fracción III, del Presupuesto de Egresos de la Federación para el ejercicio fiscal 2018.

## **ALCANCES**

Recibida la información de la matrícula conforme a las indicaciones y formatos determinados por la SEP, cuyo contenido es responsabilidad de la Dirección General de Servicios Académicos, se analizó de la siguiente manera.

- I. Se revisó el cálculo de la muestra representativa de los expedientes escolares de alumnos con base en la fórmula proporcionada por AMOCVIES, A.C., la estratificación se realizó por programa educativo. El total de matrícula de la universidad reportado en el informe DGESU-SEP es de 29,489 alumnos y la muestra que se revisó es de 96 expedientes escolares.
- II. La auditoría consistió en la confrontación de la evidencia que soporta las cifras de la matrícula reportadas en el Primer Informe Semestral de Matrícula con base en el esquema determinado por la AMOCVIES, A.C., comprometiéndose a presentar los resultados de dicha auditoría externa con todo profesionalismo, imparcialidad y objetividad.



# Asociación Mexicana de Órganos de Control y Vigilancia en Instituciones de Educación Superior, A. C.

## RESULTADOS

### 1. Soporte de aspirantes a la Institución.

Los programas educativos de la Institución cuentan con soporte documental electrónico de los aspirantes registrados en el *Informe DGESU-SEP*.

### 2. Análisis de duplicidad de alumnos registrados en la base de datos.

El 100% de los 29,489 alumnos no presenta duplicidad

### 3. Concordancia entre las cifras del *Informe DGESU-SEP* y la base de datos de Servicios Escolares.

Se encontró un 100% de concordancia entre las cifras de matrícula reportada en el Informe DGESU-SEP (aspirantes, nuevo ingreso, reingreso y matrícula total) con la base de datos de la matrícula de la Dirección General de Servicios Académicos.

### 4. Concordancia entre las cifras del *Informe DGESU-SEP* y la *Estadística 911*

No aplica

### 5. Revisión de expedientes escolares de alumnos registrados.

Los expedientes escolares de los alumnos de la muestra revisada cuentan con el 100% de los documentos señalados en la normativa correspondiente.

### 5. Resumen de matrícula.

Resumen de matrícula reportada con base en el informe DGESU-SEP y fecha de corte al 30 de mayo de 2018.

| Nivel        | Matrícula de nuevo ingreso | Matrícula de reingreso | Total  |
|--------------|----------------------------|------------------------|--------|
| Licenciatura | 3,187                      | 25,366                 | 28,553 |
| Especialidad | 125                        | 129                    | 254    |
| Maestría     | 69                         | 484                    | 553    |
| Doctorado    | 15                         | 114                    | 129    |
| Total        | 3,399                      | 26,093                 | 29,489 |



# Asociación Mexicana de Órganos de Control y Vigilancia en Instituciones de Educación Superior, A. C.

## 7. Variación de la matrícula.

Se encontró que la variación entre los indicadores de matrícula de la Universidad Autónoma de Ciudad Juárez a la fecha de corte con respecto al año anterior (mayo 2018-mayo 2017) es por la cantidad de 1,332 alumnos, como se muestra en el cuadro siguiente:

| Nivel        | Matrícula total actual de acuerdo al informe DGESU-SEP de (30-mayo-2018) | Matrícula total del año pasado de acuerdo al Informe de auditoría externa de (30-mayo-2017) | Variación |
|--------------|--|---|-----------|
| Licenciatura | 28,553   | 27,260  | 1,293     |
| Especialidad | 254  | 243   | 11        |
| Maestría     | 553  | 570   | -17       |
| Doctorado    | 129  | 84  | 45        |
| Total        | 29,489   | 28,157  | 1,332     |

Porcentaje de variación global de la matrícula: 4.73 %


## CONCLUSIÓN


De acuerdo al objetivo de revisión, se desprende que la información emitida por la Universidad Autónoma de Ciudad Juárez es razonablemente confiable, determinando un 100% de concordancia entre los datos contenidos en el Primer Informe Semestral de Matrícula 2018 en consideración al Artículo 39, fracción III, del Presupuesto de Egresos de la Federación 2018 y las evidencias presentadas por la Institución.

La auditoría a la matrícula de la Universidad Autónoma de Ciudad Juárez, se llevó a cabo de conformidad con las Normas de Auditoría para Atestiguar. Dichas normas exigen que cumplamos con los requisitos de ética, así como que planifiquemos y ejecutemos la auditoría con el fin de obtener una seguridad razonable sobre la información que se reportará a la SEP.

Ciudad Juárez, Chihuahua, a 20 de junio de 2018

ATENTAMENTE

  
Dr. Héctor Granados Rodríguez  
Presidente del Consejo Directivo de la  
AMOCVIES, A. C.

  
C.P. Ramiro Mendoza Cano  
Contralor General de la Universidad Autónoma  
del Estado de Hidalgo



INFORME DE MATRICULA  
UNIVERSIDAD AUTÓNOMA DE CIUDAD JUÁREZ

FEBRERO-JUNIO 2018  
Captura 30 de Mayo de 2018

| DIVISIÓN MULTIDISCIPLINARIA DE NUEVO CASAS GRANDES |  |  |                          | MATRICULA |           |       |               |           |       |            |            |            |                 |            |            |
|--|--|--|--------------------------|-----------|-----------|-------|---------------|-----------|-------|------------|------------|------------|-----------------|------------|------------|
| PROGRAMA   | CICLO LICENCIATURA                             | DIVISIÓN DE FACULTAD DE CENTRO CUBO                | CAMPUS                   | Ejercicio |           |       | Nuevo ingreso |           |       | Requisito  |            |            | Matrícula Total |            |            |
|  |  |  |                          | Femenino  | Masculino | Total | Femenino      | Masculino | Total | Femenino   | Requisito  | Total      | Femenino        | Requisito  | Total      |
| 11824  | Licenciatura en Mercadotecnia                  | División Multidisciplinaria de Nuevo Casas Grandes | Nvo. Casas Grandes, Chih | -         | -         | -     | -             | -         | -     | 36         | 35         | 71         | 36              | 35         | 71         |
| 11827  | Programa de Lic. en Administración de Empresas | División Multidisciplinaria de Nuevo Casas Grandes | Nvo. Casas Grandes, Chih | -         | -         | -     | -             | -         | -     | 13         | 14         | 27         | 13              | 14         | 27         |
| 11828  | Programa de Lic. en Turismo                    | División Multidisciplinaria de Nuevo Casas Grandes | Nvo. Casas Grandes, Chih | -         | -         | -     | -             | -         | -     | -          | -          | -          | -               | -          | -          |
| 11829  | Programa de Lic. en Trabajo Social             | División Multidisciplinaria de Nuevo Casas Grandes | Nvo. Casas Grandes, Chih | -         | -         | -     | -             | -         | -     | 73         | 8          | 81         | 73              | 8          | 81         |
| 11830  | Programa de Licenciatura en Enfermería         | División Multidisciplinaria de Nuevo Casas Grandes | Nvo. Casas Grandes, Chih | -         | -         | -     | -             | -         | -     | 144        | 64         | 208        | 144             | 64         | 208        |
| 11831  | Programa de Licenciatura en Educación          | División Multidisciplinaria de Nuevo Casas Grandes | Nvo. Casas Grandes, Chih | -         | -         | -     | -             | -         | -     | 162        | 62         | 224        | 162             | 62         | 224        |
| 11833  | Médico Veterinario Zootecnista                 | División Multidisciplinaria de Nuevo Casas Grandes | Nvo. Casas Grandes, Chih | -         | -         | -     | -             | -         | -     | 11         | 26         | 37         | 11              | 26         | 37         |
| 11834  | Licenciatura en Nutrición                      | División Multidisciplinaria de Nuevo Casas Grandes | Nvo. Casas Grandes, Chih | -         | -         | -     | -             | -         | -     | 47         | 14         | 61         | 47              | 14         | 61         |
| 11835  | Ingeniería en Agronegocios                     | División Multidisciplinaria de Nuevo Casas Grandes | Nvo. Casas Grandes, Chih | -         | -         | -     | -             | -         | -     | 28         | 83         | 111        | 28              | 83         | 111        |
| 11836  | Licenciatura en Psicología Industrial          | División Multidisciplinaria de Nuevo Casas Grandes | Nvo. Casas Grandes, Chih | -         | -         | -     | -             | -         | -     | -          | -          | -          | -               | -          | -          |
| 12370  | Licenciatura en Psicología                     | División Multidisciplinaria de Nuevo Casas Grandes | Nvo. Casas Grandes, Chih | -         | -         | -     | -             | -         | -     | 97         | 29         | 126        | 97              | 29         | 126        |
| <b>TOTAL</b>                                       |  |  |                          |           |           |       |               |           |       | <b>414</b> | <b>436</b> | <b>850</b> | <b>414</b>      | <b>436</b> | <b>850</b> |

Mtra. Dora María Aguilar Saldivar

Mtro. Ángel Fernando Gómez Martínez

Mtro. Eduardo Arturo Lara Hernández



INFORME TRICULA  
UNIVERSIDAD AUTÓNOMA DE CIUDAD JUÁREZ

FEBRERO-JUNIO 2018  
Captura 30 de Mayo de 2018

| DIVISIÓN MULTIDISCIPLINARIA DE CIUDAD UNIVERSITARIA |  |   |                   | MATRICULA   |            |             |                |            |            |             |                |             |             |             |             |       |    |
|---|--|---|-------------------|-------------|------------|-------------|----------------|------------|------------|-------------|----------------|-------------|-------------|-------------|-------------|-------|----|
| Programa  | Nivel de Matrícula                                       | Institución de Estudios                         | Municipio         | Programas   |            |             | Especialidades |            |            | Total       | Especialidades |             |             | Programas   |             |       |    |
|   |  |   |                   | Preparación | Intensivos | OTR         | Administración | Ingeniería | Total      |             | Administración | Ingeniería  | Total       | Preparación | Intensivos  | Total |    |
| 52200   | Programa de Licenciatura en Diseño Gráfico               | Instituto de Arquitectura, Diseño y Arte        | Juárez, Chihuahua | -           | -          | -           | -              | -          | -          | -           | -              | 27          | 29          | 56          | 27          | 29    | 56 |
| 52700   | Licenciatura en Publicidad                               | Instituto de Arquitectura, Diseño y Arte        | Juárez, Chihuahua | -           | -          | -           | -              | -          | -          | -           | 116            | 70          | 186         | 116         | 70          | 186   |    |
| 52800   | Licenciatura en Diseño Gráfico (Semi presencial)         | Instituto de Arquitectura, Diseño y Arte        | Juárez, Chihuahua | 28          | 21         | 49          | 20             | 16         | 36         | 58          | 50             | 108         | 78          | 66          | 144         |       |    |
| 53100   | Programa de Licenciatura                                 | Instituto de Arquitectura, Diseño y Arte        | Juárez, Chihuahua | 27          | 22         | 49          | 14             | 21         | 35         | 28          | 38             | 66          | 42          | 59          | 101         |       |    |
| 22300   | Programa de Licenciatura en Nutrición                    | Instituto de Ciencias Biomédicas                | Juárez, Chihuahua | 54          | 20         | 74          | 99             | 18         | 57         | 164         | 50             | 214         | 203         | 68          | 271         |       |    |
| 22600   | Programa de Licenciatura en Entrenamiento Deportivo      | Instituto de Ciencias Biomédicas                | Juárez, Chihuahua | 12          | 59         | 71          | -              | 5          | 44         | 49          | 60             | 182         | 242         | 65          | 226         |       |    |
| 22810   | Licenciatura en Químico Fármaco Biólogo                  | Instituto de Ciencias Biomédicas                | Juárez, Chihuahua | -           | -          | -           | -              | -          | -          | -           | -              | -           | -           | -           | -           |       |    |
| 23220   | Programa de Licenciatura en Enfermería                   | Instituto de Ciencias Biomédicas                | Juárez, Chihuahua | 69          | 18         | 87          | 56             | 15         | 71         | 206         | 92             | 298         | 262         | 107         | 369         |       |    |
| 23310   | Licenciatura en Gerontología                             | Instituto de Ciencias Biomédicas                | Juárez, Chihuahua | -           | -          | -           | -              | -          | -          | 95          | 30             | 125         | 95          | 30          | 125         |       |    |
| 25100   | Programa de Médico Veterinario Zootecnista               | Instituto de Ciencias Biomédicas                | Juárez, Chihuahua | 66          | 33         | 99          | 42             | 21         | 63         | 133         | 78             | 211         | 175         | 99          | 274         |       |    |
| 33100   | Programa de Licenciatura en Derecho                      | Instituto de Ciencias Sociales y Administración | Juárez, Chihuahua | 58          | 36         | 94          | 43             | 23         | 66         | 268         | 174            | 442         | 311         | 197         | 508         |       |    |
| 33810   | Licenciatura en Comercio Exterior                        | Instituto de Ciencias Sociales y Administración | Juárez, Chihuahua | -           | -          | -           | -              | -          | -          | 231         | 156            | 387         | 231         | 156         | 387         |       |    |
| 34200   | Programa de Licenciatura en Trabajo Social               | Instituto de Ciencias Sociales y Administración | Juárez, Chihuahua | 34          | 7          | 41          | 33             | 4          | 37         | 236         | 27             | 263         | 269         | 31          | 300         |       |    |
| 34500   | Programa de Licenciatura en Psicología                   | Instituto de Ciencias Sociales y Administración | Juárez, Chihuahua | 56          | 24         | 80          | 38             | 16         | 54         | 285         | 119            | 404         | 323         | 135         | 458         |       |    |
| 35100   | Programa de Lic. en Administración de Empresas           | Instituto de Ciencias Sociales y Administración | Juárez, Chihuahua | 58          | 51         | 109         | 38             | 37         | 75         | 266         | 199            | 465         | 304         | 236         | 540         |       |    |
| 35200   | Programa de Lic. en Turismo                              | Instituto de Ciencias Sociales y Administración | Juárez, Chihuahua | -           | -          | -           | -              | -          | -          | -           | -              | -           | -           | -           |             |       |    |
| 35300   | Programa de Licenciatura en Contaduría                   | Instituto de Ciencias Sociales y Administración | Juárez, Chihuahua | 17          | 13         | 30          | 12             | 9          | 21         | 129         | 65             | 194         | 141         | 74          | 215         |       |    |
| 35500   | Licenciatura en Finanzas                                 | Instituto de Ciencias Sociales y Administración | Juárez, Chihuahua | -           | -          | -           | -              | -          | -          | -           | -              | -           | -           | -           |             |       |    |
| 35700   | Licenciatura en Administración y Gestión de PYMES        | Instituto de Ciencias Sociales y Administración | Juárez, Chihuahua | -           | -          | -           | -              | -          | -          | -           | -              | -           | -           | -           |             |       |    |
| 37320   | Licenciatura en Periodismo                               | Instituto de Ciencias Sociales y Administración | Juárez, Chihuahua | -           | -          | -           | -              | -          | -          | 50          | 37             | 87          | 50          | 37          | 87          |       |    |
| 37330   | Licenciatura en Enseñanza del Inglés                     | Instituto de Ciencias Sociales y Administración | Juárez, Chihuahua | -           | -          | -           | -              | -          | -          | 92          | 33             | 125         | 92          | 33          | 125         |       |    |
| 37500   | Programa de Licenciatura en Educación                    | Instituto de Ciencias Sociales y Administración | Juárez, Chihuahua | 53          | 11         | 64          | 47             | 14         | 61         | 353         | 74             | 427         | 400         | 88          | 488         |       |    |
| 43100   | Programa de Ingeniería Civil                             | Instituto de Ingeniería y Tecnología            | Juárez, Chihuahua | -           | -          | -           | -              | -          | -          | -           | -              | -           | -           | -           |             |       |    |
| 44100   | Programa de Ingeniería Industrial y de Sistemas          | Instituto de Ingeniería y Tecnología            | Juárez, Chihuahua | 21          | 39         | 60          | 12             | 30         | 42         | 106         | 190            | 296         | 118         | 220         |             |       |    |
| 44400   | Programa de Ingeniería en Mecatrónica                    | Instituto de Ingeniería y Tecnología            | Juárez, Chihuahua | 5           | 26         | 31          | 4              | 17         | 21         | 24          | 240            | 264         | 28          | 257         |             |       |    |
| 44900   | Programa de Ingeniería en Sistemas Automotrices          | Instituto de Ingeniería y Tecnología            | Juárez, Chihuahua | 6           | 54         | 60          | 4              | 40         | 44         | 7           | 215            | 222         | 11          | 265         |             |       |    |
| 45110   | Lic. en Ingeniería en Energía y Mantenimiento Industrial | Instituto de Ingeniería y Tecnología            | Juárez, Chihuahua | -           | -          | -           | -              | -          | -          | -           | -              | -           | -           |             |             |       |    |
| 45120   | Ingeniería de Software                                   | Instituto de Ingeniería y Tecnología            | Juárez, Chihuahua | -           | -          | -           | -              | -          | -          | 14          | 99             | 113         | 14          | 99          |             |       |    |
| 45200   | Programa de Ingeniería en Sistemas Computacionales       | Instituto de Ingeniería y Tecnología            | Juárez, Chihuahua | 9           | 28         | 37          | 7              | 27         | 34         | 40          | 192            | 232         | 47          | 219         |             |       |    |
| <b>TOTAL</b>  |  |   |                   | <b>342</b>  | <b>732</b> | <b>1074</b> | <b>138</b>     | <b>495</b> | <b>760</b> | <b>2408</b> | <b>2430</b>    | <b>4838</b> | <b>3470</b> | <b>2191</b> | <b>5661</b> |       |    |

Mtra. Dora María Aguilar Saldivar

Mtro. Ángel Fernando Gómez Martínez

Mtro. Eduardo Arturo Lara Hernández





INFORME I MATRÍCULA  
UNIVERSIDAD AUTÓNOMA DE CIUDAD JUÁREZ

FEBRERO-JUNIO 2018  
Captura 30 de Mayo de 2018

| INSTITUTO DE ARQUITECTURA, DISEÑO Y ARTE |   |  |                   | MATRÍCULA  |           |       |                   |           |       |            |           |       |                 |           |       |
|--|---|--|-------------------|------------|-----------|-------|-------------------|-----------|-------|------------|-----------|-------|-----------------|-----------|-------|
| PROGRAMA                                 | NIVEL DE EDUCACIÓN  | ESCUELA FACULTAD CENTRO / IES            | MUNICIPIO         | Aspirantes |           |       | Nueva Inscripción |           |       | Requisitos |           |       | Matrícula Total |           |       |
|  |   |  |                   | Femenino   | Masculino | Total | Femenino          | Masculino | Total | Femenino   | Masculino | Total | Femenino        | Masculino | Total |
| 52200                                    | Programa de Licenciatura en Diseño Gráfico                        | Instituto de Arquitectura, Diseño y Arte | Juárez, Chihuahua | 28         | 21        | 49    | -                 | -         | -     | 179        | 109       | 288   | 179             | 109       | 288   |
| 52300                                    | Programa de Licenciatura en Diseño de Interiores                  | Instituto de Arquitectura, Diseño y Arte | Juárez, Chihuahua | 29         | 3         | 32    | 23                | 1         | 24    | 179        | 14        | 193   | 202             | 15        | 217   |
| 52400                                    | Programa de Licenciatura en Diseño Industrial                     | Instituto de Arquitectura, Diseño y Arte | Juárez, Chihuahua | 17         | 28        | 45    | 14                | 22        | 36    | 181        | 180       | 361   | 195             | 202       | 397   |
| 52700                                    | Licenciatura en Publicidad  | Instituto de Arquitectura, Diseño y Arte | Juárez, Chihuahua | -          | -         | -     | -                 | -         | -     | -          | -         | -     | -               | -         | -     |
| 52800                                    | Licenciatura en Diseño Gráfico (Semi Presencial)                  | Instituto de Arquitectura, Diseño y Arte | Juárez, Chihuahua | 4          | 2         | 6     | 28                | 21        | 49    | 94         | 51        | 145   | 122             | 72        | 194   |
| 52900                                    | Programa de Licenciatura en Diseño Digital de Medios Interactivos | Instituto de Arquitectura, Diseño y Arte | Juárez, Chihuahua | 24         | 65        | 89    | 15                | 39        | 54    | 51         | 92        | 143   | 66              | 131       | 197   |
| 53100                                    | Programa de Arquitectura  | Instituto de Arquitectura, Diseño y Arte | Juárez, Chihuahua | 22         | 50        | 72    | 15                | 36        | 51    | 285        | 377       | 662   | 300             | 413       | 713   |
| 53400                                    | Programa de Licenciatura en Artes Visuales                        | Instituto de Arquitectura, Diseño y Arte | Juárez, Chihuahua | -          | -         | -     | -                 | -         | -     | 58         | 23        | 81    | 58              | 23        | 81    |
| 53700                                    | Licenciatura en Música  | Instituto de Arquitectura, Diseño y Arte | Juárez, Chihuahua | -          | -         | -     | -                 | -         | -     | 44         | 84        | 128   | 44              | 84        | 128   |
| 53900                                    | Licenciatura en Diseño Urbano y del Paisaje                       | Instituto de Arquitectura, Diseño y Arte | Juárez, Chihuahua | -          | -         | -     | -                 | -         | -     | 19         | 12        | 31    | 19              | 12        | 31    |
| 54200                                    | Licenciatura en Teoría y Crítica del Arte                         | Instituto de Arquitectura, Diseño y Arte | Juárez, Chihuahua | -          | -         | -     | -                 | -         | -     | 5          | 4         | 9     | 5               | 4         | 9     |
| 54300                                    | Licenciatura en Producción Musical                                | Instituto de Arquitectura, Diseño y Arte | Juárez, Chihuahua | -          | -         | -     | -                 | -         | -     | 6          | 52        | 58    | 6               | 52        | 58    |
| TOTAL                                    |   |  |                   | 124        | 169       | 293   | 95                | 119       | 214   | 1,101      | 998       | 2,099 | 1,196           | 1,117     | 2,313 |

| PROGRAMA | NIVEL DE EDUCACIÓN   | ESCUELA FACULTAD CENTRO / IES            | MUNICIPIO         | Aspirantes |           |       | Nueva Inscripción |           |       | Requisitos |           |       | Matrícula Total |           |       |
|----------|--|--|-------------------|------------|-----------|-------|-------------------|-----------|-------|------------|-----------|-------|-----------------|-----------|-------|
|          |  |  |                   | Femenino   | Masculino | Total | Femenino          | Masculino | Total | Femenino   | Masculino | Total | Femenino        | Masculino | Total |
| 52350    | Maestría en Diseño y Desarrollo del Producto               | Instituto de Arquitectura, Diseño y Arte | Juárez, Chihuahua | -          | -         | -     | -                 | -         | -     | 7          | 3         | 10    | 7               | 3         | 10    |
| 52600    | Maestría en Estudios y Procesos Creativos en Arte y Diseño | Instituto de Arquitectura, Diseño y Arte | Juárez, Chihuahua | -          | -         | -     | -                 | -         | -     | 13         | 5         | 18    | 13              | 5         | 18    |
| 53110    | Maestría en Arquitectura                                   | Instituto de Arquitectura, Diseño y Arte | Juárez, Chihuahua | -          | 1         | 1     | -                 | 1         | 1     | 2          | 3         | 5     | 2               | 4         | 6     |
| 53500    | Maestría en Planificación y Desarrollo Urbano              | Instituto de Arquitectura, Diseño y Arte | Juárez, Chihuahua | -          | -         | -     | -                 | -         | -     | 4          | 7         | 11    | 4               | 7         | 11    |
| TOTAL    |  |  |                   | -          | 1         | 1     | -                 | 1         | 1     | 26         | 18        | 44    | 26              | 19        | 45    |

| PROGRAMA | NIVEL DE EDUCACIÓN            | ESCUELA FACULTAD CENTRO / IES            | MUNICIPIO         | Aspirantes |           |       | Nueva Inscripción |           |       | Requisitos |           |       | Matrícula Total |           |       |
|----------|-------------------------------|--|-------------------|------------|-----------|-------|-------------------|-----------|-------|------------|-----------|-------|-----------------|-----------|-------|
|          |                               |  |                   | Femenino   | Masculino | Total | Femenino          | Masculino | Total | Femenino   | Masculino | Total | Femenino        | Masculino | Total |
| 53800    | Doctorado en Estudios Urbanos | Instituto de Arquitectura, Diseño y Arte | Juárez, Chihuahua | -          | -         | -     | -                 | -         | -     | 8          | 10        | 18    | 8               | 10        | 18    |
| TOTAL    |                               |  |                   | -          | -         | -     | -                 | -         | -     | 8          | 10        | 18    | 8               | 10        | 18    |

|                   |  |  |  |     |     |     |    |     |     |       |       |       |       |       |       |
|-------------------|--|--|--|-----|-----|-----|----|-----|-----|-------|-------|-------|-------|-------|-------|
| TOTAL DE EJEMPLOS |  |  |  | 124 | 170 | 294 | 95 | 120 | 215 | 1,109 | 1,008 | 2,117 | 1,204 | 1,127 | 2,331 |
|-------------------|--|--|--|-----|-----|-----|----|-----|-----|-------|-------|-------|-------|-------|-------|

Mtra. Dora María Aguilar Saldívar

Mtro. Ángel Fernando Gómez Martínez

Mtro. Eduardo Arturo Lara Hernández



INFORME I TRICULA  
UNIVERSIDAD AUTÓNOMA DE CIUDAD JUÁREZ

FEBRERO-JUNIO 2018  
Captura 30 de Mayo de 2018

| INSTITUTO DE CIENCIAS BIOMÉDICAS |   |                                  |                   | MATRÍCULA   |           |       |                  |           |       |            |           |       |                 |           |       |
|----------------------------------|---|----------------------------------|-------------------|-------------|-----------|-------|------------------|-----------|-------|------------|-----------|-------|-----------------|-----------|-------|
| PROGRAMA                         | NIVEL DE EDUCACIÓN                                  | ESCUELA Y FACULTAD DE ESTUDIOS   | MUNICIPIO         | Asignaturas |           |       | Núcleos Ingresos |           |       | Relaciones |           |       | Módulos (Total) |           |       |
|                                  |   |                                  |                   | Feminino    | Masculino | TOTAL | Feminino         | Masculino | TOTAL | Feminino   | Masculino | TOTAL | Feminino        | Masculino | TOTAL |
| 22300                            | Programa de Licenciatura en Nutrición               | Instituto de Ciencias Biomédicas | Juárez, Chihuahua | 85          | 30        | 115   | 55               | 19        | 74    | 265        | 65        | 330   | 320             | 84        | 404   |
| 22400                            | Programa de Licenciatura en Química                 | Instituto de Ciencias Biomédicas | Juárez, Chihuahua | 23          | 23        | 46    | 13               | 15        | 28    | 142        | 111       | 253   | 155             | 126       | 281   |
| 22406                            | Programa de Licenciatura en Optometría              | Instituto de Ciencias Biomédicas | Juárez, Chihuahua | -           | -         | -     | -                | -         | -     | -          | -         | -     | -               | -         | -     |
| 22407                            | Licenciatura en Gerontología                        | Instituto de Ciencias Biomédicas | Juárez, Chihuahua | -           | -         | -     | -                | -         | -     | -          | -         | -     | -               | -         | -     |
| 22500                            | Programa de Licenciatura en Biología                | Instituto de Ciencias Biomédicas | Juárez, Chihuahua | 33          | 20        | 53    | 20               | 16        | 36    | 154        | 111       | 265   | 174             | 127       | 301   |
| 22600                            | Maestría en Licenciatura en Entrenamiento Deportivo | Instituto de Ciencias Biomédicas | Juárez, Chihuahua | 23          | 64        | 87    | 18               | 36        | 54    | 128        | 373       | 501   | 146             | 409       | 555   |
| 22810                            | Licenciatura en Químico Fármaco Biólogo             | Instituto de Ciencias Biomédicas | Juárez, Chihuahua | 71          | 67        | 138   | 53               | 42        | 95    | 290        | 205       | 495   | 343             | 247       | 590   |
| 22830                            | Licenciatura en Biotecnología                       | Instituto de Ciencias Biomédicas | Juárez, Chihuahua | 53          | 44        | 97    | 37               | 29        | 66    | -          | -         | -     | 37              | 29        | 66    |
| 23220                            | Programa de Licenciatura en Enfermería              | Instituto de Ciencias Biomédicas | Juárez, Chihuahua | 238         | 79        | 317   | 72               | 27        | 99    | 482        | 168       | 650   | 554             | 195       | 749   |
| 23100                            | Programa de Médico Cirujano                         | Instituto de Ciencias Biomédicas | Juárez, Chihuahua | 418         | 307       | 725   | 48               | 54        | 102   | 618        | 655       | 1,273 | 666             | 709       | 1,375 |
| 24100                            | Programa de Cirujano Dentista                       | Instituto de Ciencias Biomédicas | Juárez, Chihuahua | 272         | 157       | 429   | 77               | 50        | 127   | 684        | 358       | 1,042 | 761             | 408       | 1,169 |
| 25100                            | Programa de Médico Veterinario Zootecnista          | Instituto de Ciencias Biomédicas | Juárez, Chihuahua | 75          | 55        | 130   | 43               | 28        | 71    | 382        | 272       | 654   | 425             | 300       | 725   |
| TOTAL                            |   |                                  |                   | 1,291       | 846       | 2,137 | 436              | 316       | 752   | 3,145      | 2,318     | 5,463 | 3,581           | 2,634     | 6,215 |

| PROGRAMA | NIVEL MAESTRÍA                                | ESCUELA Y FACULTAD DE ESTUDIOS   | MUNICIPIO         | Asignaturas |           |       | Núcleos Ingresos |           |       | Relaciones |           |       | Módulos (Total) |           |       |
|----------|---|----------------------------------|-------------------|-------------|-----------|-------|------------------|-----------|-------|------------|-----------|-------|-----------------|-----------|-------|
|          |   |                                  |                   | Feminino    | Masculino | TOTAL | Feminino         | Masculino | TOTAL | Feminino   | Masculino | TOTAL | Feminino        | Masculino | TOTAL |
| 22110    | Maestría en Docencia Biomédica                | Instituto de Ciencias Biomédicas | Juárez, Chihuahua | -           | -         | -     | -                | -         | -     | -          | -         | -     | -               | -         | -     |
| 22700    | Maestría en Ciencias: Orientación Genómica    | Instituto de Ciencias Biomédicas | Juárez, Chihuahua | -           | -         | -     | -                | -         | -     | 6          | 5         | 11    | 6               | 5         | 11    |
| 22800    | Maestría en Ciencias Químico-Biológicas       | Instituto de Ciencias Biomédicas | Juárez, Chihuahua | -           | -         | -     | -                | -         | -     | 11         | 4         | 15    | 11              | 4         | 15    |
| 23290    | Maestría en Ciencias Forenses                 | Instituto de Ciencias Biomédicas | Juárez, Chihuahua | -           | -         | -     | -                | -         | -     | -          | -         | -     | -               | -         | -     |
| 23480    | Maestría en Salud Pública                     | Instituto de Ciencias Biomédicas | Juárez, Chihuahua | 6           | -         | 6     | 6                | -         | 6     | -          | -         | -     | 6               | -         | 6     |
| 23500    | Maestría en Salud en el Trabajo               | Instituto de Ciencias Biomédicas | Juárez, Chihuahua | -           | -         | -     | -                | -         | -     | -          | -         | -     | -               | -         | -     |
| 23900    | Maestría en Ciencias de la Salud Pública      | Instituto de Ciencias Biomédicas | Juárez, Chihuahua | -           | -         | -     | -                | -         | -     | -          | -         | -     | -               | -         | -     |
| 24210    | Maestría en Ciencias Odontológicas            | Instituto de Ciencias Biomédicas | Juárez, Chihuahua | 2           | 3         | 5     | 2                | 3         | 5     | -          | -         | -     | 2               | 3         | 5     |
| 25120    | Maestría en Ciencias Veterinarias Sustentable | Instituto de Ciencias Biomédicas | Juárez, Chihuahua | -           | -         | -     | -                | -         | -     | -          | -         | -     | -               | -         | -     |
| 25130    | Maestría en Ciencia Animal                    | Instituto de Ciencias Biomédicas | Juárez, Chihuahua | -           | -         | -     | -                | -         | -     | 4          | 3         | 7     | 4               | 3         | 7     |
| TOTAL    |   |                                  |                   | 8           | 3         | 11    | 8                | 3         | 11    | 21         | 12        | 33    | 29              | 15        | 44    |

| PROGRAMA | NIVEL ESPECIALIDAD                                      | ESCUELA Y FACULTAD DE ESTUDIOS   | MUNICIPIO         | Asignaturas |           |       | Núcleos Ingresos |           |       | Relaciones |           |       | Módulos (Total) |           |       |
|----------|---|----------------------------------|-------------------|-------------|-----------|-------|------------------|-----------|-------|------------|-----------|-------|-----------------|-----------|-------|
|          |   |                                  |                   | Feminino    | Masculino | TOTAL | Feminino         | Masculino | TOTAL | Feminino   | Masculino | TOTAL | Feminino        | Masculino | TOTAL |
| 24400    | Especialidad en Endodoncia                              | Instituto de Ciencias Biomédicas | Juárez, Chihuahua | 10          | 3         | 13    | 10               | 3         | 13    | -          | -         | -     | 10              | 3         | 13    |
| 24500    | Especialidad en Ortodoncia                              | Instituto de Ciencias Biomédicas | Juárez, Chihuahua | 5           | 2         | 7     | 5                | 2         | 7     | 6          | 1         | 7     | 11              | 3         | 14    |
| 24600    | Especialidad en Odontopediatría                         | Instituto de Ciencias Biomédicas | Juárez, Chihuahua | 6           | -         | 6     | 6                | -         | 6     | -          | -         | -     | 6               | -         | 6     |
| 24700    | Especialidad en Periodoncia                             | Instituto de Ciencias Biomédicas | Juárez, Chihuahua | 4           | 2         | 6     | 4                | 2         | 6     | -          | -         | -     | 4               | 2         | 6     |
| 24800    | Especialidad en Cirugía Oral y Maxilofacial             | Instituto de Ciencias Biomédicas | Juárez, Chihuahua | -           | -         | -     | -                | -         | -     | -          | -         | -     | -               | -         | -     |
| 24900    | Especialidad en Prótesis Bucal, Fija y Removible        | Instituto de Ciencias Biomédicas | Juárez, Chihuahua | 5           | 3         | 8     | 5                | 3         | 8     | -          | -         | -     | 5               | 3         | 8     |
| 23410    | Especialidad en Anestesiología                          | Instituto de Ciencias Biomédicas | Juárez, Chihuahua | 6           | 3         | 9     | 6                | 3         | 9     | 5          | 3         | 8     | 11              | 6         | 17    |
| 23600    | Especialidad en Pediatría                               | Instituto de Ciencias Biomédicas | Juárez, Chihuahua | 5           | -         | 5     | 5                | -         | 5     | -          | 4         | 4     | 5               | 4         | 9     |
| 25300    | Especialidad en Ginecología y Obstetricia               | Instituto de Ciencias Biomédicas | Juárez, Chihuahua | 10          | 5         | 15    | 10               | 5         | 15    | 3          | 8         | 11    | 13              | 13        | 26    |
| 23450    | Especialidad en Cirugía General                         | Instituto de Ciencias Biomédicas | Juárez, Chihuahua | 2           | 5         | 7     | 2                | 5         | 7     | -          | 3         | 3     | 2               | 8         | 10    |
| 25600    | Especialidad en Medicina Interna                        | Instituto de Ciencias Biomédicas | Juárez, Chihuahua | -           | 6         | 6     | -                | 6         | 6     | -          | -         | -     | -               | 6         | 6     |
| 23440    | Especialidad en Medicina Integrada                      | Instituto de Ciencias Biomédicas | Juárez, Chihuahua | -           | -         | -     | -                | -         | -     | -          | -         | -     | -               | -         | -     |
| 23700    | Especialidad en Medicina Familiar                       | Instituto de Ciencias Biomédicas | Juárez, Chihuahua | 28          | 12        | 40    | 28               | 12        | 40    | 49         | 26        | 75    | 77              | 38        | 115   |
| 23430    | Especialidad en Ortopedia y Traumatología               | Instituto de Ciencias Biomédicas | Juárez, Chihuahua | 1           | 2         | 3     | 1                | 2         | 3     | -          | 8         | 8     | 1               | 10        | 11    |
| 25110    | Especialidad en Medicina y Cirugía de Pequeñas Especies | Instituto de Ciencias Biomédicas | Juárez, Chihuahua | -           | -         | -     | -                | -         | -     | 8          | 5         | 13    | 8               | 5         | 13    |
| TOTAL    |   |                                  |                   | 82          | 43        | 125   | 82               | 43        | 125   | 71         | 58        | 129   | 153             | 101       | 254   |

| PROGRAMA | NIVEL DOCTORADO                          | ESCUELA Y FACULTAD DE ESTUDIOS   | MUNICIPIO         | Asignaturas |           |       | Núcleos Ingresos |           |       | Relaciones |           |       | Módulos (Total) |           |       |
|----------|--|----------------------------------|-------------------|-------------|-----------|-------|------------------|-----------|-------|------------|-----------|-------|-----------------|-----------|-------|
|          |  |                                  |                   | Feminino    | Masculino | TOTAL | Feminino         | Masculino | TOTAL | Feminino   | Masculino | TOTAL | Feminino        | Masculino | TOTAL |
| 22820    | Doctorado en Ciencias Químico Biológicas | Instituto de Ciencias Biomédicas | Juárez, Chihuahua | -           | -         | -     | -                | -         | -     | 10         | 5         | 15    | 10              | 5         | 15    |
| TOTAL    |  |                                  |                   | -           | -         | -     | -                | -         | -     | 10         | 5         | 15    | 10              | 5         | 15    |

|                         |  |  |  |       |     |       |     |     |     |       |       |       |       |       |       |
|-------------------------|--|--|--|-------|-----|-------|-----|-----|-----|-------|-------|-------|-------|-------|-------|
| <b>TOTAL DEL CAMPUS</b> |  |  |  | 1,373 | 952 | 2,325 | 466 | 349 | 815 | 3,291 | 2,336 | 5,627 | 3,734 | 2,758 | 6,492 |
|-------------------------|--|--|--|-------|-----|-------|-----|-----|-----|-------|-------|-------|-------|-------|-------|

Mtra. Dora María Aguilar Saldívar

Mtro. Ángel Fernando Gómez Martínez

Mtro. Eduardo Arturo Lara Hernández



INFORME I MATRICULA  
UNIVERSIDAD AUTÓNOMA DE CIUDAD JUÁREZ.

FEBRERO-JUNIO 2018  
Captura 30 de Mayo de 2018

| INSTITUTO DE CIENCIAS SOCIALES Y ADMINISTRACIÓN |  |   |                   | MATRICULA      |            |       |                |            |       |                |            |       |                |            |       |                 |  |  |
|---|--|---|-------------------|----------------|------------|-------|----------------|------------|-------|----------------|------------|-------|----------------|------------|-------|-----------------|--|--|
| PROGRAMA  | NIVEL EDUCATIVO  | ESPECIALIDAD / FACULTAD / CENTRO DE ESTUDIOS    | MUNICIPIO         | Inscripción    |            |       | Requisitos     |            |       | Requisitos     |            |       | Requisitos     |            |       | Matrícula Total |  |  |
|   |  |   |                   | Preinscripción | Requisitos | Total | Preinscripción | Requisitos | Total | Preinscripción | Requisitos | Total | Preinscripción | Requisitos | Total |                 |  |  |
| 33100   | Programa de Licenciatura en Derecho                      | Instituto de Ciencias Sociales y Administración | Juárez, Chihuahua | 141            | 147        | 288   | 72             | 83         | 155   | 795            | 607        | 1,402 | 867            | 690        | 1,557 |                 |  |  |
| 33700   | Licenciatura en Ciencias de la Seguridad                 | Instituto de Ciencias Sociales y Administración | Juárez, Chihuahua | 34             | 44         | 78    | -              | -          | -     | 4              | 4          | 8     | -              | 4          | 4     |                 |  |  |
| 33750   | Licenciatura en Seguridad y Política Pública             | Instituto de Ciencias Sociales y Administración | Juárez, Chihuahua | 2              | 1          | 3     | 26             | 32         | 58    | 103            | 103        | 206   | 129            | 135        | 264   |                 |  |  |
| 33810   | Licenciatura en Comercio Exterior                        | Instituto de Ciencias Sociales y Administración | Juárez, Chihuahua | -              | -          | -     | -              | -          | -     | -              | -          | -     | -              | -          | -     |                 |  |  |
| 34100   | Programa de Licenciatura en Sociología                   | Instituto de Ciencias Sociales y Administración | Juárez, Chihuahua | -              | -          | -     | -              | -          | -     | 46             | 46         | 92    | 46             | 46         | 92    |                 |  |  |
| 34200   | Programa de Licenciatura en Trabajo Social               | Instituto de Ciencias Sociales y Administración | Juárez, Chihuahua | 115            | 21         | 136   | 86             | 18         | 104   | 431            | 41         | 472   | 517            | 59         | 576   |                 |  |  |
| 34500   | Programa de Licenciatura en Psicología                   | Instituto de Ciencias Sociales y Administración | Juárez, Chihuahua | 152            | 78         | 230   | 67             | 38         | 105   | 620            | 295        | 915   | 687            | 333        | 1,020 |                 |  |  |
| 35100   | Programa de Lic. en Administración de Empresas           | Instituto de Ciencias Sociales y Administración | Juárez, Chihuahua | 203            | 169        | 372   | 78             | 76         | 154   | 521            | 483        | 1,004 | 569            | 559        | 1,128 |                 |  |  |
| 35200   | Programa de Lic. en Turismo                              | Instituto de Ciencias Sociales y Administración | Juárez, Chihuahua | 53             | 20         | 73    | 29             | 11         | 40    | 304            | 108        | 412   | 333            | 119        | 452   |                 |  |  |
| 35300   | Programa de Licenciatura en Contaduría                   | Instituto de Ciencias Sociales y Administración | Juárez, Chihuahua | 66             | 56         | 122   | 53             | 49         | 102   | 362            | 270        | 632   | 415            | 319        | 734   |                 |  |  |
| 35500   | Licenciatura en Finanzas                                 | Instituto de Ciencias Sociales y Administración | Juárez, Chihuahua | 42             | 57         | 99    | 32             | 44         | 76    | 164            | 162        | 326   | 196            | 206        | 402   |                 |  |  |
| 35700   | Licenciatura en Administración y Gestión de PYMES        | Instituto de Ciencias Sociales y Administración | Juárez, Chihuahua | -              | -          | -     | -              | -          | -     | -              | -          | -     | -              | -          | -     |                 |  |  |
| 36100   | Programa de Licenciatura en Economía                     | Instituto de Ciencias Sociales y Administración | Juárez, Chihuahua | 12             | 32         | 44    | 8              | 22         | 30    | 63             | 102        | 165   | 71             | 124        | 195   |                 |  |  |
| 37100   | Programa de Lic. en Literatura-Hispanomexicana           | Instituto de Ciencias Sociales y Administración | Juárez, Chihuahua | -              | -          | -     | -              | -          | -     | 49             | 28         | 77    | 49             | 28         | 77    |                 |  |  |
| 37200   | Programa de Licenciatura en Historia de México           | Instituto de Ciencias Sociales y Administración | Juárez, Chihuahua | -              | -          | -     | -              | -          | -     | 1              | 1          | -     | 1              | 1          | 1     |                 |  |  |
| 37300   | Licenciatura en Periodismo                               | Instituto de Ciencias Sociales y Administración | Juárez, Chihuahua | -              | -          | -     | -              | -          | -     | -              | -          | -     | -              | -          | -     |                 |  |  |
| 37330   | Licenciatura en Pedagogía del Inglés como segunda lengua | Instituto de Ciencias Sociales y Administración | Juárez, Chihuahua | -              | -          | -     | -              | -          | -     | -              | -          | -     | -              | -          | -     |                 |  |  |
| 37500   | Programa de Licenciatura en Educación                    | Instituto de Ciencias Sociales y Administración | Juárez, Chihuahua | 167            | 39         | 206   | 99             | 23         | 122   | 716            | 125        | 841   | 815            | 148        | 963   |                 |  |  |
| 37900   | Programa de Licenciatura en Historia                     | Instituto de Ciencias Sociales y Administración | Juárez, Chihuahua | -              | -          | -     | -              | -          | -     | 26             | 39         | 65    | 26             | 39         | 65    |                 |  |  |
| TOTAL   |  |   |                   | 987            | 664        | 1,651 | 550            | 396        | 946   | 4,200          | 2,414      | 6,614 | 4,750          | 2,810      | 7,560 |                 |  |  |

| PROGRAMA | NIVEL EDUCATIVO                                    | ESPECIALIDAD / FACULTAD / CENTRO DE ESTUDIOS    | MUNICIPIO         | Inscripción    |            |       | Requisitos     |            |       | Requisitos     |            |       | Matrícula Total |    |     |
|----------|--|---|-------------------|----------------|------------|-------|----------------|------------|-------|----------------|------------|-------|-----------------|----|-----|
|          |  |   |                   | Preinscripción | Requisitos | Total | Preinscripción | Requisitos | Total | Preinscripción | Requisitos | Total |                 |    |     |
| 33250    | Maestría en Derecho Empresarial                    | Instituto de Ciencias Sociales y Administración | Juárez, Chihuahua | -              | -          | -     | -              | -          | -     | 17             | 14         | 31    | 17              | 14 | 31  |
| 33300    | Maestría en Derecho Fiscal                         | Instituto de Ciencias Sociales y Administración | Juárez, Chihuahua | -              | -          | -     | -              | -          | -     | 17             | 21         | 38    | 17              | 21 | 38  |
| 34220    | Maestría en Contratación Social                    | Instituto de Ciencias Sociales y Administración | Juárez, Chihuahua | -              | -          | -     | -              | -          | -     | -              | -          | -     | -               | -  |     |
| 34250    | Maestría en Trabajo Social                         | Instituto de Ciencias Sociales y Administración | Juárez, Chihuahua | -              | -          | -     | -              | -          | -     | 7              | 3          | 10    | 7               | 3  | 10  |
| 34400    | Maestría en Ciencias Sociales                      | Instituto de Ciencias Sociales y Administración | Juárez, Chihuahua | -              | -          | -     | -              | -          | -     | 5              | 1          | 6     | 5               | 1  | 6   |
| 34403    | Mría. en Psicoterapia Humanista y Ed. para la Paz  | Instituto de Ciencias Sociales y Administración | Juárez, Chihuahua | -              | -          | -     | -              | -          | -     | 6              | 3          | 9     | 6               | 3  | 9   |
| 34510    | Maestría en Psicología                             | Instituto de Ciencias Sociales y Administración | Juárez, Chihuahua | -              | -          | -     | -              | -          | -     | 8              | 5          | 13    | 8               | 5  | 13  |
| 35400    | Maestría en Administración                         | Instituto de Ciencias Sociales y Administración | Juárez, Chihuahua | -              | -          | -     | -              | -          | -     | 38             | 32         | 70    | 38              | 32 | 70  |
| 36400    | Maestría en Economía                               | Instituto de Ciencias Sociales y Administración | Juárez, Chihuahua | -              | -          | -     | -              | -          | -     | 5              | 5          | 10    | 5               | 5  | 10  |
| 37340    | Maestría en Estudios Interdisciplinarios de Género | Instituto de Ciencias Sociales y Administración | Juárez, Chihuahua | 7              | 1          | 8     | 7              | 1          | 8     | -              | -          | 7     | 1               | 8  |     |
| 37410    | Maestría en Estudios Literarios                    | Instituto de Ciencias Sociales y Administración | Juárez, Chihuahua | -              | -          | -     | -              | -          | -     | 5              | 2          | 7     | 5               | 2  | 7   |
| 37700    | Maestría en Educación Especial                     | Instituto de Ciencias Sociales y Administración | Juárez, Chihuahua | -              | -          | -     | -              | -          | -     | -              | -          | -     | -               | -  |     |
| 37710    | Maestría en Investigación Educativa Aplicada       | Instituto de Ciencias Sociales y Administración | Juárez, Chihuahua | -              | -          | -     | -              | -          | -     | 5              | 5          | 10    | 5               | 5  | 10  |
| 37720    | Maestría en Gestión de Servicios Informativos      | Instituto de Ciencias Sociales y Administración | Juárez, Chihuahua | 4              | 2          | 6     | 4              | 2          | 6     | 6              | 3          | 9     | 10              | 5  | 15  |
| 37800    | Maestría en Historia                               | Instituto de Ciencias Sociales y Administración | Juárez, Chihuahua | -              | -          | -     | -              | -          | -     | -              | -          | -     | -               | -  |     |
| TOTAL    |  |   |                   | 11             | 3          | 14    | 11             | 3          | 14    | 119            | 94         | 213   | 130             | 97 | 227 |

| PROGRAMA | NIVEL EDUCATIVO                       | ESPECIALIDAD / FACULTAD / CENTRO DE ESTUDIOS    | MUNICIPIO         | Inscripción    |            |       | Requisitos     |            |       | Requisitos     |            |       | Matrícula Total |    |    |
|----------|---------------------------------------|---|-------------------|----------------|------------|-------|----------------|------------|-------|----------------|------------|-------|-----------------|----|----|
|          |                                       |   |                   | Preinscripción | Requisitos | Total | Preinscripción | Requisitos | Total | Preinscripción | Requisitos | Total |                 |    |    |
| 34550    | Doctorado en Psicología               | Instituto de Ciencias Sociales y Administración | Juárez, Chihuahua | -              | -          | -     | -              | -          | -     | 6              | 7          | 13    | 6               | 7  | 13 |
| 34900    | Doctorado en Ciencias Sociales        | Instituto de Ciencias Sociales y Administración | Juárez, Chihuahua | -              | -          | -     | -              | -          | -     | 10             | 3          | 13    | 10              | 3  | 13 |
| 35150    | Doctorado en Ciencias Administrativas | Instituto de Ciencias Sociales y Administración | Juárez, Chihuahua | -              | -          | -     | -              | -          | -     | 11             | 4          | 15    | 11              | 4  | 15 |
| TOTAL    |                                       |   |                   | -              | -          | -     | -              | -          | -     | 27             | 14         | 41    | 27              | 14 | 41 |

|                     |  |  |  |     |     |       |     |     |     |       |       |       |       |       |       |
|---------------------|--|--|--|-----|-----|-------|-----|-----|-----|-------|-------|-------|-------|-------|-------|
| TOTAL DEL INSTITUTO |  |  |  | 998 | 667 | 1,665 | 550 | 399 | 949 | 4,227 | 2,428 | 6,654 | 4,777 | 2,825 | 7,602 |
|---------------------|--|--|--|-----|-----|-------|-----|-----|-----|-------|-------|-------|-------|-------|-------|

Mtra. Dora María Aguilar Saldivar

Mtro. Ángel Fernando Gómez Martínez

Mtro. Eduardo Arturo Lara Hernández



INFORME DE MATRICULA  
UNIVERSIDAD AUTÓNOMA DE CIUDAD JUÁREZ

FEBRERO-JUNIO 2018  
Captura 30 de Mayo de 2018

| DIVISIÓN MULTIDISCIPLINARIA DE CIUDAD CUAUHTÉMOC |   |                             |                       | MATRICULA      |           |       |                |           |       |                |            |            |               |            |            |
|--|---|-----------------------------|-----------------------|----------------|-----------|-------|----------------|-----------|-------|----------------|------------|------------|---------------|------------|------------|
| PROGRAMA   | NOMBRE DE LA LICENCIATURA                   | CAMPUS/PROGRAMA DE ESTUDIOS | MUNICIPIO             | Aplicación     |           |       | Nivel Ingreso  |           |       | Ingresos       |            |            | MAYORÍA TOTAL |            |            |
|  |   |                             |                       | Preinscripción | Matrícula | Total | Preinscripción | Matrícula | Total | Preinscripción | Matrícula  | Total      |               |            |            |
| 61100  | Licenciatura en Enfermería                  | Campus Cuauhtémoc           | Cuauhtémoc, Chihuahua | -              | -         | -     | -              | -         | -     | 110            | 35         | 145        | 110           | 35         | 145        |
| 61150  | Licenciatura en Geoinformática              | Campus Cuauhtémoc           | Cuauhtémoc, Chihuahua | -              | -         | -     | -              | -         | -     | 28             | 37         | 65         | 28            | 37         | 65         |
| 61200  | Licenciatura en Humanidades                 | Campus Cuauhtémoc           | Cuauhtémoc, Chihuahua | -              | -         | -     | -              | -         | -     | 60             | 17         | 77         | 60            | 17         | 77         |
| 61450  | Licenciatura en Educación                   | Campus Cuauhtémoc           | Cuauhtémoc, Chihuahua | -              | -         | -     | -              | -         | -     | 119            | 20         | 139        | 119           | 20         | 139        |
| 61600  | Médico Cirujano                             | Campus Cuauhtémoc           | Cuauhtémoc, Chihuahua | -              | -         | -     | -              | -         | -     | 63             | 54         | 117        | 63            | 54         | 117        |
| 61700  | Ing. En Diseño y Automatización Agrícola    | Campus Cuauhtémoc           | Cuauhtémoc, Chihuahua | -              | -         | -     | -              | -         | -     | 9              | 49         | 58         | 9             | 49         | 58         |
| 61800  | Ing. En Diseño y Automatización Alimentaria | Campus Cuauhtémoc           | Cuauhtémoc, Chihuahua | -              | -         | -     | -              | -         | -     | 6              | 10         | 16         | 6             | 10         | 16         |
| <b>TOTAL DEL CAMPUS</b>                          |   |                             |                       |                |           |       |                |           |       | <b>306</b>     | <b>224</b> | <b>530</b> | <b>306</b>    | <b>224</b> | <b>530</b> |

  
Mtra. Dora María Aguilar Saldívar

Directora General de Servicios Académicos

  
Mtro. Ángel Fernando Gómez Martínez

Director General de Planeación y Desarrollo Institucional

  
Mtro. Eduardo Arturo Lara Hernández

Contralor General



INFORME I TRICULA  
UNIVERSIDAD AUTÓNOMA DE CIUDAD JUÁREZ

FEBRERO-JUNIO 2018  
Captura 30 de Mayo de 2018

| INSTITUTO DE INGENIERÍA Y TECNOLOGÍA |   |  |                   | MATRICULA      |             |       |                |             |       |                |             |       |                |             |       |
|--------------------------------------|---|--|-------------------|----------------|-------------|-------|----------------|-------------|-------|----------------|-------------|-------|----------------|-------------|-------|
| PROGRAMA                             | NIVEL DE INGENIERÍA   | ESCUELA / FACULTAD / CENTRO DE INVESTIGACIÓN | UBICACIÓN         | 4 Semestres    |             |       | 5 Semestres    |             |       | 6 Semestres    |             |       | 7 Semestres    |             |       |
|                                      |   |  |                   | Exmatriculados | Abandonados | TOTAL | Exmatriculados | Abandonados | TOTAL | Exmatriculados | Abandonados | TOTAL | Exmatriculados | Abandonados | TOTAL |
| 42400                                | Programa de Licenciatura en Matemáticas                       | Instituto de Ingeniería y Tecnología         | Juárez, Chihuahua | -              | -           | -     | -              | -           | -     | 42             | 41          | 83    | 42             | 41          | 83    |
| 42500                                | Programa de Ingeniería Física                                 | Instituto de Ingeniería y Tecnología         | Juárez, Chihuahua | -              | -           | -     | -              | -           | -     | 33             | 116         | 149   | 33             | 116         | 149   |
| 42900                                | Ingeniería de Materiales                                      | Instituto de Ingeniería y Tecnología         | Juárez, Chihuahua | -              | -           | -     | -              | -           | -     | 19             | 12          | 31    | 19             | 12          | 31    |
| 43100                                | Programa de Ingeniería Civil                                  | Instituto de Ingeniería y Tecnología         | Juárez, Chihuahua | 18             | 73          | 91    | 12             | 50          | 62    | 109            | 304         | 413   | 121            | 354         | 475   |
| 43120                                | Lic. en Ingeniería Ambiental                                  | Instituto de Ingeniería y Tecnología         | Juárez, Chihuahua | 15             | 21          | 36    | 11             | 13          | 24    | 86             | 61          | 159   | 109            | 74          | 183   |
| 43300                                | Licenciatura en Ingeniería en Geociencias                     | Instituto de Ingeniería y Tecnología         | Juárez, Chihuahua | -              | -           | -     | -              | -           | -     | 20             | 22          | 42    | 20             | 22          | 42    |
| 44100                                | Programa de Ingeniería Industrial y de Sistemas               | Instituto de Ingeniería y Tecnología         | Juárez, Chihuahua | 71             | 146         | 217   | 44             | 88          | 132   | 240            | 466         | 706   | 284            | 554         | 838   |
| 44140                                | Lic. En Ingeniería Mecánica                                   | Instituto de Ingeniería y Tecnología         | Juárez, Chihuahua | 2              | 35          | 37    | 2              | 22          | 24    | 16             | 88          | 104   | 18             | 110         | 128   |
| 44300                                | Programa de Ingeniería en Manufactura                         | Instituto de Ingeniería y Tecnología         | Juárez, Chihuahua | 10             | 34          | 44    | 9              | 22          | 31    | 49             | 126         | 175   | 58             | 148         | 206   |
| 44400                                | Programa de Ingeniería en Mecatrónica                         | Instituto de Ingeniería y Tecnología         | Juárez, Chihuahua | 11             | 111         | 122   | 7              | 78          | 85    | 105            | 635         | 740   | 112            | 713         | 825   |
| 44800                                | Programa de Ingeniería en Aeronáutica                         | Instituto de Ingeniería y Tecnología         | Juárez, Chihuahua | 8              | 32          | 40    | 5              | 19          | 24    | 68             | 211         | 279   | 73             | 230         | 303   |
| 44900                                | Programa de Ingeniería en Sistemas Automotrices               | Instituto de Ingeniería y Tecnología         | Juárez, Chihuahua | -              | 8           | 8     | -              | -           | -     | 8              | 69          | 77    | 8              | 69          | 77    |
| 45100                                | Programa de Ingeniería Eléctrica                              | Instituto de Ingeniería y Tecnología         | Juárez, Chihuahua | 4              | 41          | 45    | 2              | 28          | 30    | 11             | 170         | 181   | 13             | 196         | 209   |
| 45110                                | Lic. en Ingeniería en Energía y Mantenimiento Industrial      | Instituto de Ingeniería y Tecnología         | Juárez, Chihuahua | -              | -           | -     | -              | -           | -     | -              | -           | -     | -              | -           | -     |
| 45120                                | Ingeniería de Software  | Instituto de Ingeniería y Tecnología         | Juárez, Chihuahua | -              | -           | -     | -              | -           | -     | -              | -           | -     | -              | -           | -     |
| 45200                                | Programa de Ingeniería en Sistemas Computacionales            | Instituto de Ingeniería y Tecnología         | Juárez, Chihuahua | 10             | 94          | 104   | 8              | 65          | 73    | 78             | 367         | 445   | 86             | 432         | 518   |
| 45300                                | Programa de Ingeniería en Sistemas Digitales y Comunicaciones | Instituto de Ingeniería y Tecnología         | Juárez, Chihuahua | 6              | 27          | 33    | 5              | 21          | 26    | 35             | 112         | 147   | 40             | 133         | 173   |
| 45500                                | Programa de Ingeniería Biomédica                              | Instituto de Ingeniería y Tecnología         | Juárez, Chihuahua | -              | -           | -     | -              | -           | -     | 241            | 228         | 469   | 241            | 228         | 469   |
| TOTAL                                |   |  |                   | 155            | 622         | 777   | 105            | 404         | 509   | 1,172          | 3,028       | 4,200 | 1,277          | 3,432       | 4,709 |

| PROGRAMA | NIVEL DE INGENIERÍA                         | ESCUELA / FACULTAD / CENTRO DE INVESTIGACIÓN | UBICACIÓN         | Aplicación     |             |       | Nuevos Ingresos |             |       | Reingreso      |             |       | Abandono Total |             |       |
|----------|---|--|-------------------|----------------|-------------|-------|-----------------|-------------|-------|----------------|-------------|-------|----------------|-------------|-------|
|          |   |  |                   | Exmatriculados | Abandonados | TOTAL | Exmatriculados  | Abandonados | TOTAL | Exmatriculados | Abandonados | TOTAL | Exmatriculados | Abandonados | TOTAL |
| 42300    | Maestría en Matemática Educativa            | Instituto de Ingeniería y Tecnología         | Juárez, Chihuahua | -              | -           | -     | -               | -           | -     | -              | -           | -     | -              | -           | -     |
| 42310    | Maestría en Matemática Educativa y Docencia | Instituto de Ingeniería y Tecnología         | Juárez, Chihuahua | 6              | 1           | 7     | 6               | 1           | 7     | 6              | 3           | 9     | 12             | 4           | 16    |
| 42700    | Maestría en Ciencias de los Materiales      | Instituto de Ingeniería y Tecnología         | Juárez, Chihuahua | 1              | 2           | 3     | 1               | 2           | 3     | 4              | 6           | 10    | 5              | 8           | 13    |
| 43110    | Maestría en Ingeniería Civil                | Instituto de Ingeniería y Tecnología         | Juárez, Chihuahua | 5              | 1           | 6     | 5               | 1           | 6     | 2              | 5           | 7     | 7              | 6           | 13    |
| 43910    | Maestría en Ingeniería Ambiental            | Instituto de Ingeniería y Tecnología         | Juárez, Chihuahua | -              | -           | -     | -               | -           | -     | -              | -           | -     | -              | -           | -     |
| 43920    | Maestría en Estudios y Gestión Ambiental    | Instituto de Ingeniería y Tecnología         | Juárez, Chihuahua | -              | -           | -     | -               | -           | -     | 5              | 1           | 6     | 5              | 1           | 6     |
| 44130    | Maestría en Ingeniería Industrial           | Instituto de Ingeniería y Tecnología         | Juárez, Chihuahua | 6              | 4           | 10    | 6               | 4           | 10    | 30             | 17          | 47    | 36             | 21          | 57    |
| 44150    | Maestría en Tecnología                      | Instituto de Ingeniería y Tecnología         | Juárez, Chihuahua | 4              | 2           | 6     | 4               | 2           | 6     | 4              | 16          | 20    | 8              | 18          | 26    |
| 44500    | Maestría en Ingeniería en Manufactura       | Instituto de Ingeniería y Tecnología         | Juárez, Chihuahua | 1              | 1           | 2     | 1               | 1           | 2     | 2              | 8           | 10    | 3              | 7           | 10    |
| 44600    | Maestría en Ingeniería en Manufactura       | Instituto de Ingeniería y Tecnología         | Juárez, Chihuahua | -              | 2           | 2     | -               | 2           | 2     | 3              | 19          | 22    | 3              | 18          | 21    |
| 44700    | Maestría en Ingeniería en Manufactura       | Instituto de Ingeniería y Tecnología         | Juárez, Chihuahua | 5              | 2           | 7     | 5               | 2           | 7     | 9              | 14          | 23    | 14             | 16          | 30    |
| 45250    | Maestría en Cómputo Aplicado                | Instituto de Ingeniería y Tecnología         | Juárez, Chihuahua | -              | -           | -     | -               | -           | -     | 8              | 16          | 24    | 8              | 16          | 24    |
| 45700    | Maestría en Ingeniería Eléctrica            | Instituto de Ingeniería y Tecnología         | Juárez, Chihuahua | -              | -           | -     | -               | -           | -     | 6              | 15          | 21    | 6              | 15          | 21    |
| TOTAL    |   |  |                   | 28             | 15          | 43    | 28              | 15          | 43    | 79             | 115         | 194   | 107            | 130         | 237   |

| PROGRAMA | NIVEL DE INGENIERÍA                             | ESCUELA / FACULTAD / CENTRO DE INVESTIGACIÓN | UBICACIÓN         | Exmatriculados |             |       | Nuevos Ingresos |             |       | Reingreso      |             |       | Abandono Total |             |       |
|----------|---|--|-------------------|----------------|-------------|-------|-----------------|-------------|-------|----------------|-------------|-------|----------------|-------------|-------|
|          |   |  |                   | Exmatriculados | Abandonados | TOTAL | Exmatriculados  | Abandonados | TOTAL | Exmatriculados | Abandonados | TOTAL | Exmatriculados | Abandonados | TOTAL |
| 42800    | Doctorado en Ciencias de los Materiales         | Instituto de Ingeniería y Tecnología         | Juárez, Chihuahua | -              | -           | -     | -               | -           | -     | 5              | 4           | 9     | 5              | 4           | 9     |
| 44160    | Doctorado en Tecnología                         | Instituto de Ingeniería y Tecnología         | Juárez, Chihuahua | 6              | 5           | 11    | 6               | 5           | 11    | 12             | 24          | 18    | 17             | 35          |       |
| 45800    | Doctorado en Ciencias de la Ingeniería Avanzada | Instituto de Ingeniería y Tecnología         | Juárez, Chihuahua | 2              | 2           | 4     | 2               | 2           | 4     | 2              | 5           | 7     | 4              | 7           | 11    |
| 47100    | Doctorado en Ciencias en Ingeniería             | Instituto de Ingeniería y Tecnología         | Juárez, Chihuahua | -              | -           | -     | -               | -           | -     | -              | -           | -     | -              | -           | -     |
| TOTAL    |   |  |                   | 8              | 7           | 15    | 8               | 7           | 15    | 19             | 21          | 40    | 27             | 28          | 55    |

|                   |  |  |  |       |       |       |       |       |       |        |        |        |        |        |        |
|-------------------|--|--|--|-------|-------|-------|-------|-------|-------|--------|--------|--------|--------|--------|--------|
| TOTAL DEL CAMPUS  |  |  |  | 135   | 542   | 677   | 105   | 404   | 509   | 1,172  | 3,028  | 4,200  | 1,277  | 3,432  | 4,709  |
| TOTAL UNIVERSIDAD |  |  |  | 1,197 | 4,197 | 5,394 | 1,197 | 3,890 | 5,087 | 10,972 | 31,001 | 40,973 | 15,098 | 40,633 | 55,731 |

Mtra. Dora María Aguilar Saldivar

Mtro. Ángel Fernando Gómez Martínez

Mtro. Eduardo Arturo Lara Hernández

Directora General de Servicios Académicos

Director General de Planeación y Desarrollo Institucional

Contralor General