



UNIVERSIDAD TECNOLÓGICA DE LA MIXTECA  
VICE RECTORÍA ADMINISTRATIVA

Oficio No. 336/VA/UTM/2017

**Dr. Salvador Malo Álvarez**  
**Dirección General de Educación Superior**  
**Secretaría de Educación Pública**  
**Presente.**

Por instrucciones del Dr. Modesto Seara Vázquez, rector de la Universidad Tecnológica de la Mixteca; y con el objeto de informar la correcta aplicación, destino, seguimiento, evaluación, transparencia y redición de cuentas en los términos del artículo 43 del Presupuesto de Egresos de la Federación, correspondiente al **Segundo trimestre**.

A continuación, se indica la información que se anexa de cada una de las fracciones del Artículo 43:

- Fracción I: Información de recursos recibidos por programa y cumplimiento de metas.
- Fracción II: Estructura de Plantilla (No Aplica).
- Fracción III: Desglose del gasto corriente de operación.
- Fracción IV: Estados Financieros.
- Fracción V: Informe semestral de matrícula.

No omito manifestarle que la información que se entrega está disponible en el portal de la Universidad Tecnológica de la Mixteca ([www.utm.mx](http://www.utm.mx)).

Sin más por el momento y en espera de haber cumplido satisfactoriamente con esta obligación, reciba la consideración de mi más alta estima.

**Atentamente**  
**"Labor et Sapientia Libertas"**  
**H. Cd. de Huajuapán de León, Oaxaca**  
**12 de julio de 2017**

**C.P. Javier José Javier Ruiz Santiago**  
**Vice-Rector Administrativo**



**VICE-RECTORIA**  
**ADMINISTRATIVA**

C.c.p. C.P.C. Horacio Guillermo Díaz Mora. -Director de Subsidio a Universidades. -Para su conocimiento Expediente/Minutario.



DESTINO DE LOS RECURSOS FEDERALES QUE RECIBEN UNIVERSIDADES E INSTITUCIONES DE EDUCACIÓN MEDIA SUPERIOR Y SUPERIOR.


En términos del artículo 43, fracción I del Decreto de Presupuesto de Egresos de la Federación para el Ejercicio Fiscal 2017.


Programas y cumplimiento de metas.


La información presentada es acumulada al periodo que se reporta.

Enero - Junio 2017.

Nombre de la Universidad	Programas PEF/2017	A B C D E F G H I J K L M N O P Q R S T U V W X Y Z R/A R/B R/C R/D R/E R/F R/G R/H R/I R/J R/K R/L R/M R/N R/O R/P R/Q R/R R/S R/T R/U R/V R/W R/X R/Y R/Z	PRIMER TRIMESTRE DEL 2017				SEGUNDO TRIMESTRE DEL 2017				TERCER TRIMESTRE 2017				CUARTO TRIMESTRE DEL 2017			
			LOS PROGRAMAS A LOS QUE SE DESTINAN LOS RECURSOS FEDERALES (MILES DE PESOS)			NOTA	LOS PROGRAMAS A LOS QUE SE DESTINAN LOS RECURSOS FEDERALES (MILES DE PESOS)			NOTA	LOS PROGRAMAS A LOS QUE SE DESTINAN LOS RECURSOS FEDERALES (MILES DE PESOS)			NOTA	LOS PROGRAMAS A LOS QUE SE DESTINAN LOS RECURSOS FEDERALES (MILES DE PESOS)			NOTA
			Enero	Febrero	Marzo		Abril	Mayo	Junio		Julio	Agosto	Septiembre		Octubre	Noviembre	Diciembre	
U. Tec. de la Mixteca	SUBSIDIOS FEDERALES PARA ORGANISMOS DESCENTRALIZADOS ESTATALES U005	A	0.00	13,923.00	20,885.00		25,526.00	30,167.00	39,449.00		39,449.00	39,449.00	39,449.00		39,449.00	39,449.00	39,449.00	
		R/M	0.00	13,923.00	5,362.00		4,641.00	4,641.00	9,282.00		0.00	0.00	0.00		0.00	0.00	0.00	
VVV	EXPANSIÓN DE LA EDUCACIÓN MEDIA SUPERIOR Y SUPERIOR U079	A	0.00	0.00	0.00		0.00	0.00	0.00		0.00	0.00	0.00		0.00	0.00	0.00	
		R/M	0.00	0.00	0.00		0.00	0.00	0.00		0.00	0.00	0.00		0.00	0.00	0.00	
VVV	PROGRAMA PARA EL DESARROLLO PROFESIONAL DOCENTE (PRODEP) 5247	A	0.00	0.00	0.00		0.00	0.00	0.00		0.00	0.00	0.00		0.00	0.00	0.00	
		R/M	0.00	0.00	0.00		0.00	0.00	0.00		0.00	0.00	0.00		0.00	0.00	0.00	
VVV	PROGRAMA FORTALECIMIENTO DE LA CALIDAD EDUCATIVA (PFCE) 5257	A	0.00	0.00	862.75		862.75	862.75	862.75		862.75	862.75	862.75		862.75	862.75	862.75	
		R/M	0.00	0.00	862.75		0.00	0.00	0.00		0.00	0.00	0.00		0.00	0.00	0.00	
VVV	AAA	A	0.00	0.00	0.00		0.00	0.00	0.00		0.00	0.00	0.00		0.00	0.00	0.00	
		R/M	0.00	0.00	0.00		0.00	0.00	0.00		0.00	0.00	0.00		0.00	0.00	0.00	
VVV	BBB	A	0.00	0.00	0.00		0.00	0.00	0.00		0.00	0.00	0.00		0.00	0.00	0.00	
		R/M	0.00	0.00	0.00		0.00	0.00	0.00		0.00	0.00	0.00		0.00	0.00	0.00	
SUMA DEL MES			0.00	13,923.00	7,824.75		4,641.00	4,641.00	9,282.00		0.00	0.00	0.00		0.00	0.00	0.00	
SUMAS ACUMULADAS			0.00	13,923.00	21,747.75		26,388.75	31,029.75	40,311.75		40,311.75	40,311.75	40,311.75		40,311.75	40,311.75	40,311.75	
ACUMULADO DEL TRIMESTRE					21,747.75			18,564.00			0.00						0.00	

  
L.C.E. EUGENIO CORTES HERNANDEZ  
JEFE DEL DEPARTAMENTO R/C. FINANCIEROS

  
C.P. JAVIER JOSE RUIZ SANTIAGO  
VICE-RECTOR DE ADMINISTRACIÓN  
Chon quíaa' Níhaa' sili Níhaa'

  
DR. MODESTO SEARA VÁZQUEZ  
RECTOR

RECURSOS FEDERALES QUE SE RECIBERON INCLUYENDO SUBSIDIOS EXTRAORDINARIOS, EN EL ARTÍCULO 43/011 PEF DEL PRESENTE EJERCICIO, PRESENTARSE EN LAS FRACCIONES Y D, ASÍ COMO DEL PRONUNCIAMIENTO DE CONTROL INTERNO DE LA INSTITUCIÓN SERÁ EL RESPONSABLE DE PROPORCIONAR AL C. RECTOR (A) QUE SEA CORRECTA LA INFORMACIÓN RELATIVA AL DESARROLLO DE ESTE PROGRAMA DE LOS FONDOS DE LOS RECURSOS ASIGNADOS PEF EN EL PRESENTE EJERCICIO.

A "Acumulado"  
R/A = Recursos Federales Mensuales (Subsidios Ordinarios y Extraordinarios 2017)

VICE-RECTORIA  
ADMINISTRATIVA

Fracción II

SEGUNDO TRIMESTRE 2017

**Estructura de la Plantilla**

Unidad/ Rección	Categoría	Tipo de personal	Costo unitario/hora (pesos)			Número de plazas			Responsabilidad Laboral	Ubicación	Costo total de la plantilla (pesos)			
			Abril	Mayo	Junio	Abril	Mayo	Junio			Abril	Mayo	Junio	Acumulado Abril a Junio

U. Tec. de la Mixteca

**NO APLICA**

DESTINO DE LOS RECURSOS FEDERALES QUE RECIBEN UNIVERSIDADES E INSTITUCIONES DE EDUCACIÓN MEDIA SUPERIOR Y SUPERIOR

En términos del artículo 43, fracción III, del Decreto de Presupuesto de Egresos de la Federación para el Ejercicio Fiscal 2017

Desglose del gasto corriente de operación

La información presentada es acumulada al periodo que se reporta

Abril - Junio 2017

Universidad / Institución	Programa	Fracción III									SEGUNDO TRIMESTRE 2017		
		Materiales y Suministros			Servicios Generales			Otros			ACUMULADO A JUNIO 2017		
		ABRIL	MAYO	JUNIO	ABRIL	MAYO	JUNIO	ABRIL	MAYO	JUNIO	Enero-Abril	Enero-Mayo	Enero-Junio
U. Tec. de la Mixteca	SUBSIDIOS FEDERALES PARA ORGANISMOS DESCENTRALIZADOS ESTATALES U006	652,000.00	465,300.00	420,080.00	480,150.00	722,030.00	350,200.00	212,321.00	187,100.00	215,465.00	3,874,509.00	5,248,939.00	6,234,684.00
VVV	EXPANSIÓN DE LA EDUCACIÓN MEDIA SUPERIOR Y SUPERIOR U079							0.00	0.00	0.00	0.00	0.00	0.00
VVV	PROGRAMA PARA EL DESARROLLO PROFESIONAL DOCENTE (PRODEP) S247							0.00	0.00	0.00	0.00	0.00	0.00
VVV	PROGRAMA FORTALECIMIENTO DE LA CALIDAD EDUCATIVA (PFCE) S267							0.00	0.00	0.00	0.00	0.00	0.00
VVV	AAA							0.00	0.00	0.00	0.00	0.00	0.00
VVV	BBB							0.00	0.00	0.00	0.00	0.00	0.00
	SUMA DEL MES	652,000.00	465,300.00	420,080.00	480,150.00	722,030.00	350,200.00	212,321.00	187,100.00	215,465.00	3,874,509.00	5,248,939.00	6,234,684.00
	SUMAS ACUMULADAS	652,000.00	1,117,300.00	1,537,380.00	2,017,530.00	2,739,560.00	3,089,760.00	3,302,081.00	3,489,181.00	3,704,646.00	1,344,471.00	2,718,901.00	3,704,646.00
	ACUMULADO DEL TRIMESTRE			1,537,380.00			1,552,380.00			614,886.00			3,704,646.00

L.C.E. EUGENIO CORTES HERNANDEZ  
JEFE DEL DEPARTAMENTO REC. FINANCIEROS

UNIVERSIDAD TECNOLÓGICA DE LA MIXTECA  
Laber et Sapientia Libenter  
Chim quiac Haha chi Nahuac  
OAXACA  
VICE-RECTORIA DE ADMINISTRACIÓN  
DR. P. JAVIER JOSE RUIZ SANTIAGO  
VICE-RECTOR DE ADMINISTRACION

DR. MODESTO SEARA VÁZQUEZ  
RECTOR

UNIVERSIDAD TECNOLÓGICA DE LA MIXTECA  
VICE-RECTORIA


DESTINO DE LOS RECURSOS FEDERALES QUE RECIBEN UNIVERSIDADES  
E INSTITUCIONES DE EDUCACIÓN MEDIA SUPERIOR Y SUPERIOR.  
En términos del artículo 43, Fracción IV del Decreto de Presupuesto  
de Egresos de la Federación para el Ejercicio Fiscal 2017.

Gobierno del Estado de Oaxaca  
Estado de Situación Financiera  
Al 30 de junio de 2017  
(Pesos)

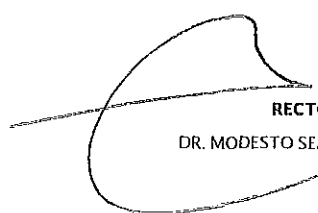


UR: 550 - UNIVERSIDAD TECNOLÓGICA DE LA MIXTECA  
UE: 001 - UNIVERSIDAD TECNOLÓGICA DE LA MIXTECA

CONCEPTO	EJERCICIO FISCAL 2017	CONCEPTO	EJERCICIO FISCAL 2017
<b>ACTIVO</b>		<b>PASIVO</b>	
<b>ACTIVO CIRCULANTE</b>		<b>PASIVO CIRCULANTE</b>	
EFFECTIVO Y EQUIVALENTES	39,517,890.00	CUENTAS POR PAGAR A CORTO PLAZO	13,716,913.12
DERECHOS A RECIBIR EFECTIVO O EQUIVALENTES	20,776,804.00	<b>Total de PASIVO CIRCULANTE</b>	<b>13,716,913.12</b>
DERECHO A RECIBIR BIENES O SERVICIOS	0	<b>TOTAL PASIVO</b>	<b>13,716,913.12</b>
INVENTARIOS	34,417.47	HACIENDA PÚBLICA/PATRIMONIO	
ALMACENES	7,338,752.71	HACIENDA PÚBLICA/ PATRIMONIO CONTRIBUIDO	
<b>Total de ACTIVO CIRCULANTE</b>	<b>67,667,864.18</b>	ACTUALIZACIÓN DE LA HACIENDA PÚBLICA/ PATRIMONIO	29,726,401.07
<b>ACTIVO NO CIRCULANTE</b>		<b>Total de HACIENDA PÚBLICA/ PATRIMONIO CONTRIBUIDO</b>	<b>29,726,401.07</b>
BIENES INMUEBLES, INFRAESTRUCTURA Y CONSTRUCCIONES EN PROCESO	120,939,308.42	HACIENDA PÚBLICA/ PATRIMONIO GENERADO	
BIENES MUEBLES	100,294,854.04	RESULTADOS DE EJERCICIO (AHORRO/ DESAHORRO)	0
ACTIVOS INTANGIBLES	1,005,990.80	RESULTADOS DE EJERCICIOS ANTERIORES	204,043,666.71
DEPRECIACIÓN, DETERIORO Y ARMORTIZACIÓN ACUMULADA DE BIENES E INTANGIBLES	-2,691,673.98	<b>Total de HACIENDA PÚBLICA/ PATRIMONIO GENERADO</b>	<b>204,043,666.71</b>
<b>Total de ACTIVO NO CIRCULANTE</b>	<b>219,548,479.28</b>	<b>TOTAL HACIENDA</b>	<b>233,770,067.78</b>
<b>TOTAL DE ACTIVOS</b>	<b>287,216,343.46</b>	Resultados del Ejercicio (Ahorro/Desahorro)	39,729,362.56
		<b>Total de Pasivo y Patrimonio/Hacienda Pública</b>	<b>287,216,343.46</b>

  
JEFE DE RECURSOS FINANCIEROS  
L.C.E. EUGENIO CORTES HERNANDEZ

  
VICE-RECTOR ADMINISTRATIVO  
C.P. JAVIER JOSE RUIZ SANTIAGO  
VICE-RECTORIA  
ADMINISTRATIVA  
Página 1/1

  
RECTOR  
DR. MODESTO SEARA VAZQUEZ

DESTINO DE LOS RECURSOS FEDERALES QUE RECIBEN UNIVERSIDADES  
E INSTITUCIONES DE EDUCACIÓN MEDIA SUPERIOR Y SUPERIOR.  
En términos del artículo 43, Fracción IV del Decreto de Presupuesto  
de Egresos de la Federación para el Ejercicio Fiscal 2017.

Gobierno del Estado de Oaxaca  
Estado de Actividades  
Del 1° de enero al 30 de junio de 2017  
(Pesos)

UR: 550 - UNIVERSIDAD TECNOLÓGICA DE LA MIXTECA  
UE: 001 - UNIVERSIDAD TECNOLÓGICA DE LA MIXTECA



**CONCEPTO**

INGRESOS Y OTROS BENEFICIOS  
PARTICIPACIONES, APORTACIONES, TRANSFERENCIAS, ASIGNACIONES, SUBSIDIOS Y OTRAS AYUDAS  
TRANSFERENCIAS, ASIGNACIONES, SUBSIDIOS Y OTRAS AYUDAS  
TOTAL DE INGRESOS Y OTROS BENEFICIOS

**EJERCICIO FISCAL 2017**


115,728,290.94  
115,728,290.94  
115,728,290.94


**CONCEPTO**

GASTOS Y OTRAS PÉRDIDAS  
TRANSFERENCIAS, ASIGNACIONES, SUBSIDIOS Y OTRAS AYUDAS  
TRANSFERENCIAS INTERNAS Y ASIGNACIONES AL SECTOR PÚBLICO  
AYUDAS SOCIALES  
TOTAL DE GASTOS Y OTRAS PERDIDAS  
AHORRO NETO DEL EJERCICIO


**EJERCICIO FISCAL 2017**

75,998,928.38  
74,668,498.21  
1,330,430.17  
75,998,928.38  
39,729,362.56

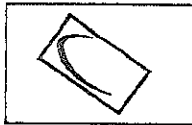
  
JEFE DE RECURSOS FINANCIEROS  
L.C.E. EUGENIO CORTES HERNANDEZ

  
VICE-RECTOR ADMINISTRATIVO  
C.P. JAVIER JOSE RUIZ SANTIAGO  
OAXACA

VICE-RECTORIA ADMINISTRATIVA  
Página 1/1

  
RECTOR  
DR. MODESTO SEARA VÁZQUEZ





**Carreño Díaz S.C.**

Contadores Públicos y Abogados

---

INFORME DIRIGIDO A LA:

**UNIVERSIDAD TECNOLÓGICA  
DE LA MIXTECA**

INFORME:

**INFORME SEMESTRAL DE RESULTADOS A LA  
MATRÍCULA**

---

Al mes de Marzo de 2017

---

ABRIL 2017.



**ASUNTO: INFORME SEMESTRAL DE  
RESULTADOS A LA MATRÍCULA.**

**DR. MODESTO SEARA VÁZQUEZ  
RECTOR DE LA UNIVERSIDAD  
TECNOLÓGICA DE LA MIXTECA**

De conformidad a la Fracción III del Artículo 41 del Presupuesto de Egresos de la Federación para el ejercicio fiscal 2017, estamos presentando el siguiente **INFORME SEMESTRAL DE RESULTADOS A LA MATRÍCULA.**

**OBJETIVO DE LA REVISIÓN**

Verificar la confiabilidad de los datos informados por la **UNIVERSIDAD TECNOLÓGICA DE LA MIXTECA**, según formatos autorizados por la Secretaría de Educación Pública, de su matrícula semestral y de acuerdo a lo establecido en la Fracción III del Artículo 41 del Presupuesto de Egresos de la Federación para el ejercicio fiscal 2017.

**ALCANCE DE LA REVISIÓN**

I.- Recibimos la información referente a la matrícula de los siguientes semestres:

- a) **Primer Semestre A:** Octubre 2015-Febrero 2016.
- b) **Segundo Semestre B:** Marzo 2016-Julio 2016.
- c) **Primer Semestre A:** Octubre 2016-Febrero 2017.
- d) **Segundo Semestre B:** Marzo 2017-Julio 2017.

Los dos primeros semestres (incisos a y b) corresponden al ciclo escolar 2015-2016 y los siguientes semestres (incisos c y d) corresponden al ciclo escolar 2016-2017.

La información anterior de acuerdo a los formatos establecidos y aprobados por la Secretaría de Educación Pública es responsabilidad del Departamento de Servicios Escolares de la **UNIVERSIDAD TECNOLÓGICA DE LA MIXTECA.**

II.- Revisamos la totalidad de la matrícula vigente al presente. En total, la **UNIVERSIDAD TECNOLÓGICA DE LA MIXTECA** tiene inscritos 1,570 alumnos.

III.- La revisión se realizó confrontando la información señalada en el punto uno contra los archivos y expedientes que controlan la matrícula escolar y que están a cargo del Departamento de Servicios Escolares de la **UNIVERSIDAD TECNOLÓGICA DE LA MIXTECA.**





## RESULTADOS

1. Al confrontar las cifras manifestadas a la **SEP** según formatos ya mencionados contra lo revisado documentalmente, no detectamos incongruencias; por lo cual consideramos que la **UNIVERSIDAD TECNOLÓGICA DE LA MIXTECA** reporta de manera correcta su matrícula de reingreso y total de matrícula según se muestra en los Anexos I, II y III.
2. Los expedientes revisados de los alumnos vigentes se encuentran en su totalidad integrados.
3. Observamos que a la fecha hubo un aumento neto en la matrícula por 32 alumnos en relación con el semestre anterior.
4. La matrícula pudiera variar derivado a que los exámenes de algunos alumnos están en revisión.

## CONCLUSIÓN

Por todo lo anterior, concluimos que la información generada y proporcionada por el Departamento de Servicios escolares de la **UNIVERSIDAD TECNOLÓGICA DE LA MIXTECA** y confrontada contra lo manifestado a la **SEP** en los periodos mencionados en los anexos señalados en el punto I, asimismo con sus documentales de respaldo, es razonablemente confiable en un 99.00%.

Oaxaca, Oaxaca, 22 de Marzo de 2017.

ATENTAMENTE

C.P.C. JULIÁN CARREÑO DÍAZ  
AUDITOR EXTERNO  
CARREÑO DÍAZ, S.C.

INFORME DE MATRÍCULA CICLO ESCOLAR 2016-2017

NOMBRE DE LA INSTITUCIÓN: Universidad Tecnológica de la Mixteca

FECHA DE CAPTURA: 22 DE MARZO DE 2017.

Subsistema de Estudios del Seminario  
No. 20.  
22-mar-17

MODALIDAD: ESCOLARIZADA

NOMBRE DEL CAMPUS: UNIVERSIDAD TECNOLÓGICA DE LA MIXTECA			MATRÍCULA					
NIVEL	ESCUELA / FACULTAD / CENTRO / DES	MUNICIPIO	REINGRESO			MATRÍCULA TOTAL		
			N	M	Total	N	M	Total
<b>LICENCIATURAS</b>								
INGENIERÍA EN COMPUTACIÓN	INSTITUTO DE COMPUTACIÓN	MIXQUIAPAN DE LEÓN	96	23	119	96	23	119
INGENIERÍA EN ELECTRÓNICA	INSTITUTO DE ELECTRÓNICA Y MECATRÓNICA	MIXQUIAPAN DE LEÓN	71	17	88	71	17	88
INGENIERÍA EN ENSEÑO	INSTITUTO DE ENSEÑO	MIXQUIAPAN DE LEÓN	111	140	251	111	140	251
LICENCIATURA EN CIENCIAS EMPRESARIALES	INSTITUTO DE CIENCIAS SOCIALES Y EMPRESARIALES	MIXQUIAPAN DE LEÓN	106	169	275	106	169	275
LICENCIATURA EN MATEMÁTICAS APLICADAS	INSTITUTO DE FÍSICA Y MATEMÁTICAS	MIXQUIAPAN DE LEÓN	26	20	46	26	20	46
INGENIERÍA EN ALIMENTOS	INSTITUTO DE AGRICULTORES	MIXQUIAPAN DE LEÓN	16	36	52	16	36	52
INGENIERÍA INDUSTRIAL	FACTORÍA DE INGENIERÍA INDUSTRIAL	MIXQUIAPAN DE LEÓN	127	66	193	127	66	193
INGENIERÍA EN MECATRÓNICA	INSTITUTO DE MECATRÓNICA Y MECATRÓNICA	MIXQUIAPAN DE LEÓN	315	53	368	315	53	368
INGENIERÍA EN FÍSICA APLICADA	INSTITUTO DE FÍSICA Y MATEMÁTICAS	MIXQUIAPAN DE LEÓN	56	9	65	56	9	65
INGENIERÍA EN MECÁNICA AUTOMOTRIZ	FACTORÍA DE INGENIERÍA INDUSTRIAL	MIXQUIAPAN DE LEÓN	35	2	37	35	2	37
<b>POSGRADOS</b>								
MAESTRÍA EN ADMINISTRACIÓN DE NEGOCIOS	DIVISION DE ESTUDIOS DE POSGRADO	MIXQUIAPAN DE LEÓN	2	6	8	2	6	8
APLICADOS	DIVISION DE ESTUDIOS DE POSGRADO	MIXQUIAPAN DE LEÓN	7	0	7	7	0	7
MAESTRÍA EN TECNOLOGÍAS DE CÓMPUTO APLICADO	DIVISION DE ESTUDIOS DE POSGRADO	MIXQUIAPAN DE LEÓN	4	1	5	4	1	5
MAESTRÍA EN MEDIOS INTERACTIVOS	DIVISION DE ESTUDIOS DE POSGRADO	MIXQUIAPAN DE LEÓN	3	1	4	3	1	4
MAESTRÍA EN ROBOTICA	DIVISION DE ESTUDIOS DE POSGRADO	MIXQUIAPAN DE LEÓN	7	2	9	7	2	9
MAESTRÍA EN TECNOLOGÍA AVANZADA DE MANUFACTURA	DIVISION DE ESTUDIOS DE POSGRADO	MIXQUIAPAN DE LEÓN	6	1	7	6	1	7
MAESTRÍA EN CIENCIAS PRODUCTOS NATURALES Y ALIMENTOS	DIVISION DE ESTUDIOS DE POSGRADO	MIXQUIAPAN DE LEÓN	3	2	5	3	2	5
MAESTRÍA EN MODELACIÓN MATEMÁTICA	DIVISION DE ESTUDIOS DE POSGRADO	MIXQUIAPAN DE LEÓN	1	1	2	1	1	2
MAESTRÍA EN CIENCIAS MATERIALES	DIVISION DE ESTUDIOS DE POSGRADO	MIXQUIAPAN DE LEÓN	2	1	3	2	1	3
MAESTRÍA EN DISEÑO DE MUEBLES	DIVISION DE ESTUDIOS DE POSGRADO	MIXQUIAPAN DE LEÓN	0	1	1	0	1	1
MAESTRÍA EN DISEÑO DE MODAS	DIVISION DE ESTUDIOS DE POSGRADO	MIXQUIAPAN DE LEÓN	0	4	4	0	4	4
DOCTORADO EN ROBOTICA	DIVISION DE ESTUDIOS DE POSGRADO	MIXQUIAPAN DE LEÓN	2	0	2	2	0	2
DOCTORADO EN MODELACIÓN MATEMÁTICA	DIVISION DE ESTUDIOS DE POSGRADO	MIXQUIAPAN DE LEÓN	5	3	8	5	3	8
DOCTORADO EN TECNOLOGÍAS DE CÓMPUTO APLICADO	DIVISION DE ESTUDIOS DE POSGRADO	MIXQUIAPAN DE LEÓN	0	0	0	0	0	0
DOCTORADO EN ELECTRÓNICA, ESPECIALIDAD EN SISTEMAS EMBEJENADOS APLICADOS	DIVISION DE ESTUDIOS DE POSGRADO	MIXQUIAPAN DE LEÓN	1	0	1	1	0	1
			1002	558	1560	1002	558	1560
<b>TOTAL MATRÍCULA ESCOLARIZADA INSTITUCIÓN</b>			<b>1002</b>	<b>558</b>	<b>1560</b>	<b>1002</b>	<b>558</b>	<b>1560</b>

MODALIDAD: NO ESCOLARIZADA

NOMBRE DEL CAMPUS: UNIVERSIDAD TECNOLÓGICA DE LA MIXTECA			MATRÍCULA					
NIVEL	ESCUELA / FACULTAD / CENTRO / DES	MUNICIPIO	REINGRESO			MATRÍCULA TOTAL		
			N	M	Total	N	M	Total
<b>LICENCIATURAS</b>								
LIC. EN ESTUDIOS MEXICANOS	INSTITUTO DE COMPUTACIÓN	MIXQUIAPAN DE LEÓN	0	7	7	0	7	7
MAESTRÍA EN COMPUTACIÓN ESP. SISTEMAS DISTRIBUIDOS	DIVISION DE ESTUDIOS DE POSGRADO	MIXQUIAPAN DE LEÓN	3	0	3	3	0	3
			3	7	10	3	7	10
<b>TOTAL MATRÍCULA INSTITUCIÓN</b>			<b>1005</b>	<b>565</b>	<b>1570</b>	<b>1005</b>	<b>565</b>	<b>1570</b>

ANEXO I



**Carreño Díaz S.C.**  
Contadores Públicos y Abogados

Av Ing Jorge L Tamayo No. 101, Col Cardiani, Oaxaca Tels: (01951) 516 2999 \* 144 8469  
julian\_cd@hotmail.com \* madaju@hotmail.com

DETALLE DE MATRÍCULA POR PROGRAMA ACADÉMICO

Universidad Tecnológica de la Mixteca

NIVEL ACADÉMICO	CAMPUS	NO. DE PROGRAMA ACADÉMICO	R E I N G R E S O			TOTAL MATRÍCULA		
			HOMBRES	MUJERES	TOTAL	HOMBRES	MUJERES	TOTAL
INGENIERÍA EN COMPUTACIÓN	U.T.M.	1	96	23	119	96	23	119
INGENIERÍA EN ELECTRÓNICA	U.T.M.	2	71	17	88	71	17	88
INGENIERÍA EN DISEÑO	U.F.A.L.	3	111	140	251	111	140	251
INGENIERÍA EN GERENCIA EMPRESARIALES	U.T.M.	4	106	169	275	106	169	275
INGENIERÍA EN MATEMÁTICAS APLICADAS	U.T.M.	5	26	20	46	26	20	46
INGENIERÍA EN ALIMENTOS	U.T.M.	6	16	36	52	16	36	52
INGENIERÍA INDUSTRIAL	U.T.M.	7	127	66	193	127	66	193
INGENIERÍA EN MECATRÓNICA	U.T.M.	8	315	53	368	315	53	368
INGENIERÍA EN FÍSICA APLICADA	U.T.M.	9	56	9	65	56	9	65
INGENIERÍA EN MECÁNICA AUTOMOTRIZ	U.F.A.L.	10	35	2	37	35	2	37
MAESTRÍA EN ADMINISTRACIÓN DE NEGOCIOS	U.T.M.	11	2	6	8	2	6	8
MAESTRÍA EN ELECTRÓNICA, OCIÓN. SISTEMAS INTELIGENTES APLICADOS	U.T.M.	12	7	0	7	7	0	7
MAESTRÍA EN TECNOLOGÍAS DE CÓMPUTO APLICADO	U.T.M.	13	4	1	5	4	1	5
MAESTRÍA EN MEDIOS INTERACTIVOS	U.F.A.L.	14	3	1	4	3	1	4
MAESTRÍA EN ROBOTICA	U.T.M.	15	7	2	9	7	2	9
MAESTRÍA EN TECNOLOGÍA AVANZADA DE MANUFACTURA	U.T.M.	16	6	1	7	6	1	7
MAESTRÍA EN CIENCIAS PRODUCTOS NATURALES Y JUVENILES	U.T.M.	17	3	2	5	3	2	5
MAESTRÍA EN MODELACIÓN MATEMÁTICA	U.T.M.	18	1	1	2	1	1	2
MAESTRÍA EN CIENCIAS MATERIALES	U.T.M.	19	2	1	3	2	1	3
MAESTRÍA EN DISEÑO DE ALFARES	U.T.M.	20	0	1	1	0	1	1
MAESTRÍA EN DISEÑO DE JARDINES	U.T.M.	21	0	4	4	0	4	4
DOCTORADO EN ROBOTICA	U.T.M.	22	2	0	2	2	0	2
DOCTORADO EN MODELACIÓN MATEMÁTICA	U.T.M.	23	5	3	8	5	3	8
DOCTORADO EN TECNOLOGÍAS DE CÓMPUTO APLICADO	U.T.M.	24	0	0	0	0	0	0
DOCTORADO EN ELECTRÓNICA, ESPECIALIDAD. SISTEMAS INTELIGENTES APLICADOS	U.T.M.	25	1	0	1	1	0	1
U.C. EN ESTUDIOS MENCIONADOS	U.T.M.	26	0	7	7	0	7	7
MAESTRÍA EN COMPUTACIÓN ESP. SISTEMAS DISTRIBUIDOS	U.T.M.	27	3	0	3	3	0	3
<b>TOTALES</b>		<b>27</b>	<b>1005</b>	<b>565</b>	<b>1570</b>	<b>1005</b>	<b>565</b>	<b>1,570</b>

NOTAS:

- 1.- Se revisaron los programas académicos ofertados (27 en total).
- 2.- Se revisaron los expedientes de los alumnos del periodo (1,570 en total).

ANEXO II

Av Ing. Jorge L. Tamayo No. 101, Col. Cardani, Oaxaca Tels. (01951) 516 2999 \* 144 5469  
 julian\_cd@hotmail.com \* mad\_aju@hotmail.com



**Carreño Díaz S.C.**  
 Contadores Públicos y Abogados

### VARIACIÓN DE LA MATRÍCULA

PERIODOS: Marzo 2017-Julio 2017 y Octubre 2016-Febrero 2017/Marzo 2016-Julio 2016 y Octubre 2015-Febrero 2016.

Universidad Tecnológica de la Mixteca

NIVEL ACADÉMICO	Ciclo Escolar Octubre 2016-Julio 2017					Ciclo Escolar Octubre 2015-Julio 2016						
	1er Semestre Matrícula Total a Marzo 2017	Matrícula Total a Octubre 2016	Variación de la Matrícula	1er Semestre Matrícula Total a Oct 2016	Matrícula Total a Oct 2015 Estadística 911	Variación de la Matrícula	2o. Semestre Matrícula Total a Marzo 2016	Matrícula Total a Octubre 2015	Variación de la Matrícula	1er Semestre Matrícula Total a Oct 2015	Matrícula Total a Oct 2014 Estadística 911	Variación de la Matrícula
INGENIERÍA EN COMPUTACIÓN	119	127	-8	127	136	-9	131	136	-5	136	134	2
INGENIERÍA EN ELECTRÓNICA	88	95	-7	95	88	7	96	88	8	88	82	6
INGENIERÍA EN DISEÑO	251	209	42	209	228	-19	254	228	26	228	226	2
AGRICULTURA EN CIENCIAS ENRIESES ARALES	275	288	-13	288	287	1	259	287	-28	287	230	57
INGENIERÍA EN MATEMÁTICAS APLICADAS	46	44	2	44	43	1	35	43	-8	43	46	-3
INGENIERÍA EN ARQUITECTURA	52	47	5	47	43	4	42	43	-1	43	52	-9
INGENIERÍA EN AGROPECUARIO	193	194	-1	194	197	-3	197	197	0	197	139	58
INGENIERÍA EN MECATRÓNICA	368	333	35	333	328	7	323	326	-3	326	259	67
INGENIERÍA EN FÍSICA APLICADA	65	73	-8	73	58	15	59	58	1	58	56	2
INGENIERÍA EN MECÁNICA AUTOMOTRIZ	37	50	-13	50	0	50	0	0	0	0	0	0
MAESTRÍA EN ADMINISTRACIÓN DE NEGOCIOS	8	9	-1	9	8	1	9	8	1	8	10	-2
MAESTRÍA EN ELECTRÓNICA DE CIÓN SISTEMAS ENTELECOMUNICACIONES APLICADAS	7	7	0	7	4	3	4	4	0	4	5	-1
MAESTRÍA EN TECNOLOGÍAS DE COMPUTO APLICADO	5	6	-1	6	10	-4	8	10	-2	10	10	0
MAESTRÍA EN CIENCIAS FÍSICAS	4	5	-1	5	4	1	2	4	-2	4	4	0
MAESTRÍA EN FISIOTERAPIA	9	9	0	9	9	0	9	9	0	9	5	4
MAESTRÍA EN TECNOLOGÍA AVANZADA DE MANUFACTURA	7	7	0	7	4	3	4	4	0	4	4	0
MAESTRÍA EN CIENCIAS PRODUCTOS NATURALES Y ALIMENTOS	5	5	0	5	9	-4	9	9	0	9	8	1
MAESTRÍA EN INGENIERÍA EN MATEMÁTICA	2	2	0	2	5	-3	5	5	0	5	0	5
MAESTRÍA EN CIENCIAS MATERIALES	3	1	2	1	2	-1	2	2	0	2	0	2
MAESTRÍA EN DISEÑO DE INTERFACES	1	1	0	1	0	1	0	0	0	0	0	0
MAESTRÍA EN DISEÑO DE MÁQUINAS	4	4	0	4	1	3	1	1	0	1	6	-5
DOCTORADO EN ROBOTICA	2	2	0	2	1	1	1	1	0	1	1	0
DOCTORADO EN INGENIERÍA EN MATEMÁTICA	8	8	0	8	6	2	6	6	0	6	4	2
DOCTORADO EN TECNOLOGÍAS DE COMPUTO APLICADO	0	0	0	0	0	0	0	0	0	0	0	0
DOCTORADO EN ELECTRÓNICA, ESTADÍSTICA Y SISTEMAS DE TELECOMUNICACIONES APLICADAS	1	1	0	1	2	-1	2	2	0	2	2	0
MAESTRÍA EN ESTUDIOS DE MERCADOS	7	8	-1	8	12	-4	10	12	-2	12	10	2
MAESTRÍA EN COMPUTACIÓN DE SISTEMAS DISTRIBUIDOS	3	3	0	3	6	-3	4	6	-2	6	6	0
TOTAL	1,570	1,598	-28	1,598	1,489	109	1,472	1,489	-17	1,489	1,299	190

#### NOTAS:

La fecha de corte de la estadística 911 es a octubre 2016.

El primer semestre comienza en el mes de octubre de 2016 y termina en febrero de 2017. Del ciclo escolar 2016-2017.

El segundo semestre comienza marzo 2017 y termina en julio 2017. Del ciclo escolar 2016-2017.

El primer semestre comienza en el mes de octubre de 2015 y termina en febrero de 2016. Del ciclo escolar 2015-2016.

El segundo semestre comienza marzo 2016 y termina en julio 2016. Del ciclo escolar 2015-2016.

La Matrícula del 1er. Semestre Ciclo Escolar 2016-2017 no contempla las variaciones por los exámenes aplicados en el mismo.

La Matrícula del 2o. Semestre Ciclo Escolar 2016-2017 no contempla las variaciones por los exámenes aplicados en el mismo.

ANEXO III.

Av. Ing. Jorge L. Tamayo No. 101, Col. Candiani, Oaxaca. Tels. (01951) 516 2999 \* 144 8469  
 julian\_cd@hotmail.com \* md41n@hotmail.com



**Carreño Díaz S.C.**  
 Contadores Públicos y Abogados