



UNIVERSIDAD DE QUINTANA ROO
RECTORÍA

Chetumal, Quintana Roo, 05 julio 2017
UQROO/REC/282/17

T-17-3200

“2017, Año del Turismo Sustentable para el Desarrollo”

Dr. Salvador Malo Álvarez
Director General de Educación Superior
Presente.

Por este medio adjunto al presente el informe del **Segundo Trimestre** en términos del **Art. 43 Fracción I, II, III, IV y V** del Decreto de Presupuesto de Egresos de la Federación y **reporte del Segundo Trimestre del Programa Presupuestario U006 Subsidios Federales para Organismos Descentralizados Estatales (ITSO)** referente al Ejercicio Fiscal 2017.

Sin otro particular, aprovecho la ocasión para enviarle un cordial saludo.

Atentamente

“Fructificar la razón: trascender nuestra cultura”

[Handwritten Signature]
Mtro. Ángel Rivero Palomo
Rector



Un encargado

[Handwritten mark]

- C.e.p. C.R.C. Horacio Guillermo Díaz Mora. - Director de Subsidio a Universidades. - DGESU
- C.e.p. C.P. Santiago Bravo Mondragón. - Jefe del Departamento de Análisis Financiero y Presupuesto. - DGESU
- C.e.p. Lic. Julio Han Chan. - Director General de Administración y Finanzas. - UQROO
- C.e.p. Mtra Ana Marleny Rivero Canche. - Directora General de Planeación. - UQROO
- C.e.p. Archivo.

Boulevard Bahía s/n, esquina Ignacio Comonfort, Colonia del Bosque, Código Postal 77019, Chetumal, Quintana Roo, México. Teléfono +(983)83.50300, Fax +(983)83.29656 www.uqroo.mx

Versión: Enero 20, 2017

Código: REC-001/FO-001

Documento impreso o electrónico que no se consulte directamente en el portal SIGC (<http://sigc.uqroo.mx/>) se considera **COPIA NO CONTROLADA**

173896

DESTINO DE LOS RECURSOS FEDERALES QUE RECIBEN UNIVERSIDADES E INSTITUCIONES DE EDUCACIÓN MEDIA SUPERIOR Y SUPERIOR.

En términos del artículo 43, fracción I del Decreto de Presupuesto de Egresos de la Federación para el Ejercicio Fiscal 2017.

Programas y cumplimiento de metas.

La Información presentada es acumulada al periodo que se reporta.

Enero - Diciembre 2017.

Fracción I

Nombre de la Universidad	Programas PEF/2017	MENSUALES	PRIMER TRIMESTRE DEL 2017				SEGUNDO TRIMESTRE DEL 2017				TERCER TRIMESTRE DEL 2017				CUARTO TRIMESTRE DEL 2017			
			LOS PROGRAMAS A LOS QUE SE DESTINEN LOS RECURSOS FEDERALES (MILES DE PESOS)			NOTA	LOS PROGRAMAS A LOS QUE SE DESTINEN LOS RECURSOS FEDERALES (MILES DE PESOS)			NOTA	LOS PROGRAMAS A LOS QUE SE DESTINEN LOS RECURSOS FEDERALES (MILES DE PESOS)			NOTA	LOS PROGRAMAS A LOS QUE SE DESTINEN LOS RECURSOS FEDERALES (MILES DE PESOS)			NOTA
			Enero	Febrero	Marzo		Abril	Mayo	Junio		Julio	Agosto	Septiembre		Octubre	Noviembre	Diciembre	
U. de Quintana Roo	SUBSIDIOS FEDERALES PARA ORGANISMOS DESCENTRALIZADOS ESTATALES U006	A	0.00	38,354.00	57,530.50		70,315.50	81,638.50	105,746.48		105,746.48	105,746.48	105,746.48		105,746.48	105,746.48	105,746.48	
		R/M	0.00	38,354.00	19,176.50		12,785.00	11,323.00	24,107.98		0.00	0.00	0.00		0.00	0.00	0.00	
VVV	CARRERA DOCENTE U040	A	0.00	0.00	0.00		0.00	2,685.16	2,685.16		2,685.16	2,685.16	2,685.16		2,685.16	2,685.16	2,685.16	
		R/M	0.00	0.00	0.00		0.00	2,685.16	0.00		0.00	0.00	0.00		0.00	0.00	0.00	
VVV	EXPANSION DE LA EDUCACION MEDIA SUPERIOR Y SUPERIOR U079	A	0.00	0.00	0.00		0.00	0.00	0.00		0.00	0.00	0.00		0.00	0.00	0.00	
		R/M	0.00	0.00	0.00		0.00	0.00	0.00		0.00	0.00	0.00		0.00	0.00	0.00	
VVV	APOYOS PARA LA ATENCION DE PROBLEMAS ESTRUCTURALES DE LAS UPE U081	A	0.00	0.00	0.00		0.00	0.00	0.00		0.00	0.00	0.00		0.00	0.00	0.00	
		R/M	0.00	0.00	0.00		0.00	0.00	0.00		0.00	0.00	0.00		0.00	0.00	0.00	
VVV	PROGRAMA PARA EL DESARROLLO PROFESIONAL DOCENTE (PRODEP) S247	A	0.00	0.00	0.00		0.00	0.00	0.00		0.00	0.00	0.00		0.00	0.00	0.00	
		R/M	0.00	0.00	0.00		0.00	0.00	0.00		0.00	0.00	0.00		0.00	0.00	0.00	
VVV	PROGRAMA FORTALECIMIENTO DE LA CALIDAD EDUCATIVA (PFCE) S267	A	0.00	0.00	7,987.53		7,987.53	7,987.53	7,987.53		7,987.53	7,987.53	7,987.53		7,987.53	7,987.53	7,987.53	
		R/M	0.00	0.00	7,987.53		0.00	0.00	0.00		0.00	0.00	0.00		0.00	0.00	0.00	
VVV	AAA	A	0.00	0.00	0.00		0.00	0.00	0.00		0.00	0.00	0.00		0.00	0.00	0.00	
		R/M	0.00	0.00	0.00		0.00	0.00	0.00		0.00	0.00	0.00		0.00	0.00	0.00	
VVV	BBB	A	0.00	0.00	0.00		0.00	0.00	0.00		0.00	0.00	0.00		0.00	0.00	0.00	
		R/M	0.00	0.00	0.00		0.00	0.00	0.00		0.00	0.00	0.00		0.00	0.00	0.00	
SUMA DEL MES			0.00	38,354.00	27,164.03		12,785.00	14,008.16	24,107.98		0.00	0.00	0.00		0.00	0.00	0.00	
SUMAS ACUMULADAS			0.00	38,354.00	65,518.03		78,303.03	92,311.19	116,419.17		116,419.17	116,419.17	116,419.17		116,419.17	116,419.17	116,419.17	
ACUMULADO DEL TRIMESTRE					65,518.03			50,901.14			0.00						0.00	

Lic. Julio San Juan
Director General de Administración y Finanzas

M.E.A.P. Ana Mariely Rivera Canché
Directora General de Planeación

Mtro. Angel Ezequiel Rivera Palomo
RECTOR

RECURSOS FEDERALES QUE SE RECIBIERON INCLUYENDO SUBSIDIOS EXTRAORDINARIOS, EN EL ARTICULO 43 DEL PRESENTE EJERCICIO, PRESENTARSE EN LAS FRACCIONES I, II Y III. ASI MISMO EL ORGANISMO DE CONTROL INTERNO DE LA INSTITUCION SERA EL RESPONSABLE DE INFORMAR AL C. RECTOR(A) QUE SEA CORRECTA LA INFORMACION RELATIVA AL DESARROLLO DE ESTE PROGRAMA DE LOS FONDOS DE LOS RECURSOS ASIGNADOS PEF EN EL PRESENTE EJERCICIO.

A = Acumulado
R/M = Recursos Federales Mensuales (Subsidios Ordinario y Extraordinarios 2017)

RECURSOS FEDERALES QUE RECIBEN UNIVERSIDADES E INSTITUCIONES DE EDUCACIÓN MEDIA SUPERIOR Y SUPERIOR

Costo de la plantilla de personal

En términos del artículo 43, fracción II del Decreto de Presupuesto de Egresos de la Federación para el Ejercicio Fiscal 2017

La información presentada es acumulada al periodo que se reporta

Periodo de Abril-Junio / 2017

Fracción II

Estructura de la Plantilla

SEGUNDO TRIMESTRE 2017

Universidad / Institución	Categoría	Tipo de personal	Costo unitario bruto (pesos)			Número de plazas			Responsabilidad laboral	Ubicación	Costo total de la plantilla (Pesos)			
			Abril	Mayo	Junio	Abril	Mayo	Junio			Abril	Mayo	Junio	Acumulado Abril a Junio
U. de Quintana Roo	COORDINADOR DE UNIDAD	MANDO MEDIO	33,383	32,262	84,114	3	3	3	LABORES DIRECTIVAS		100,149	96,757	252,342	449,248
✓✓✓	DIRECTOR DE ÁREA	MANDO MEDIO	24,887	24,044	62,706	19	19	18	LABORES DIRECTIVAS		472,844	456,831	1,191,411	2,121,086
✓✓✓	DIRECTOR JURÍDICO	MANDO MEDIO	30,605	29,569	77,115	1	1	1	LABORES DIRECTIVAS		30,605	29,569	77,115	137,289
✓✓✓	RECTOR	MANDO MEDIO	47,590	45,969	119,887	1	1	1	LABORES DIRECTIVAS		47,590	45,969	119,887	213,437
✓✓✓	SECRETARIO GENERAL	MANDO MEDIO	35,929	34,713	90,530	1	1	1	LABORES DIRECTIVAS		35,929	34,713	90,530	161,172
✓✓✓	JEFE DE DEPARTAMENTO	MANDO MEDIO	15,536	15,010	39,147	37	37	37	LABORES DIRECTIVAS		574,847	555,380	1,448,425	2,578,651
✓✓✓	RESPONSABLE DE ÁREA A	ADMINISTRATIVO	12,476	12,066	31,469	55	55	56	LABORES ADMINISTRATIVAS		686,206	675,713	1,762,253	3,124,171
✓✓✓	RESPONSABLE DE ÁREA B	ADMINISTRATIVO	14,924	14,419	37,604	9	9	9	LABORES ADMINISTRATIVAS		134,317	129,768	338,434	602,519
✓✓✓	ANALISTA A	ADMINISTRATIVO	7,156	6,914	18,014	65	66	64	LABORES ADMINISTRATIVAS		465,159	449,395	1,152,889	2,067,442
✓✓✓	ANALISTA B	ADMINISTRATIVO	7,804	7,539	19,663	21	21	21	LABORES ADMINISTRATIVAS		163,877	158,327	412,915	735,119
✓✓✓	ANALISTA C	ADMINISTRATIVO	8,698	8,403	21,624	38	38	39	LABORES ADMINISTRATIVAS		330,508	319,315	839,451	1,489,274
✓✓✓	ASISTENTE A	ADMINISTRATIVO	4,263	4,109	10,716	15	15	15	LABORES ADMINISTRATIVAS		63,794	61,633	160,739	286,167
✓✓✓	ASISTENTE B	ADMINISTRATIVO	4,993	4,824	12,582	24	24	24	LABORES ADMINISTRATIVAS		119,844	116,785	301,966	537,585
✓✓✓	ASISTENTE C	ADMINISTRATIVO	6,823	6,625	14,670	66	67	57	LABORES ADMINISTRATIVAS		326,062	320,624	838,184	1,482,870
✓✓✓	ASISTENTE D	ADMINISTRATIVO	6,409	6,262	16,305	49	49	49	LABORES ADMINISTRATIVAS		314,043	306,347	798,949	1,419,339
✓✓✓	PROFESIONISTA B.M.T.	ADMINISTRATIVO	5,418	5,235	13,653	1	1	1	LABORES ADMINISTRATIVAS		5,418	5,235	13,653	24,306
✓✓✓	TÉCNICO ESPECIALIZADO BI M.T.	ADMINISTRATIVO	3,207	3,099	8,081	1	1	1	LABORES ADMINISTRATIVAS		3,207	3,099	8,081	14,387
✓✓✓	TÉCNICO ESPECIALIZADO BII M.T.	ADMINISTRATIVO	3,810	3,681	9,601	3	3	3	LABORES ADMINISTRATIVAS		11,431	11,044	28,802	51,275
✓✓✓	PROFESOR INVESTIGADOR AUXILIAR ASOCIADO DOCENTE	DOCENTE	9,719	9,390	24,489	18	16	16	LABORES DOCENTES		174,944	150,240	391,824	717,009
✓✓✓	PROFESOR INVESTIGADOR AUXILIAR ASOCIADO DOCENTE	DOCENTE	10,900	10,530	27,463	10	10	10	LABORES DOCENTES		108,995	106,304	274,633	488,932
✓✓✓	PROFESOR INVESTIGADOR AUXILIAR ASOCIADO DOCENTE	DOCENTE	12,215	11,801	30,777	7	6	6	LABORES DOCENTES		85,502	70,806	184,660	340,968
✓✓✓	PROFESOR INVESTIGADOR AUXILIAR TITULAR A DOCENTE	DOCENTE	14,117	13,638	35,569	1	1	1	LABORES DOCENTES		14,117	13,638	35,569	63,324
✓✓✓	PROFESOR INVESTIGADOR AUXILIAR TITULAR B DOCENTE	DOCENTE	0	0	0	0	0	0	LABORES DOCENTES		0	0	0	0
✓✓✓	PROFESOR INVESTIGADOR AUXILIAR TITULAR C DOCENTE	DOCENTE	0	0	0	0	0	0	LABORES DOCENTES		0	0	0	0
✓✓✓	PROFESOR INVESTIGADOR DE CARRERA ASOCIADO DOCENTE	DOCENTE	9,719	10,183	26,558	36	36	36	LABORES DOCENTES		349,889	366,601	956,893	1,672,688
✓✓✓	PROFESOR INVESTIGADOR DE CARRERA ASOCIADO DOCENTE	DOCENTE	10,900	12,699	32,829	37	37	39	LABORES DOCENTES		403,283	469,870	1,280,343	2,153,496
✓✓✓	PROFESOR INVESTIGADOR DE CARRERA ASOCIADO DOCENTE	DOCENTE	12,215	14,898	38,702	64	64	64	LABORES DOCENTES		781,734	953,458	2,476,940	4,212,132
✓✓✓	PROFESOR INVESTIGADOR DE CARRERA TITULAR DOCENTE	DOCENTE	14,117	18,172	47,392	18	18	18	LABORES DOCENTES		264,097	327,096	853,064	1,434,257
✓✓✓	PROFESOR INVESTIGADOR DE CARRERA TITULAR DOCENTE	DOCENTE	16,710	20,677	53,927	9	9	9	LABORES DOCENTES		150,388	188,097	468,339	821,824
✓✓✓	PROFESOR INVESTIGADOR DE CARRERA TITULAR DOCENTE	DOCENTE	19,590	18,927	49,381	5	5	5	LABORES DOCENTES		97,952	94,636	246,807	439,394
✓✓✓	PROFESOR INVESTIGADOR EXTRAORDINARIO A DOCENTE	DOCENTE	9,719	9,390	24,489	4	4	4	LABORES DOCENTES		38,877	37,560	97,956	174,393
✓✓✓	PROFESOR INVESTIGADOR EXTRAORDINARIO A DOCENTE	DOCENTE	0	0	0	0	0	0	LABORES DOCENTES		0	0	0	0
✓✓✓	PROFESOR INVESTIGADOR EXTRAORDINARIO A DOCENTE	DOCENTE	12,215	11,801	30,777	7	7	7	LABORES DOCENTES		85,502	82,607	215,437	383,546
✓✓✓	PROFESOR INVESTIGADOR EXTRAORDINARIO TI DOCENTE	DOCENTE	0	0	0	0	0	0	LABORES DOCENTES		0	0	0	0
✓✓✓	PROFESOR DE TIEMPO COMPLETO ASOCIADO A DOCENTE	DOCENTE	9,719	9,390	24,489	11	11	11	LABORES DOCENTES		106,911	103,290	269,379	479,580
✓✓✓	PROFESOR DE MEDIO TIEMPO ASOCIADO A DOCENTE	DOCENTE	0	0	0	0	0	0	LABORES DOCENTES		0	0	0	0
✓✓✓	PROFESOR DE ASIGNATURA	DOCENTE	3,546	4,383	9,499	440	8	212	LABORES DOCENTES		1,588,505	35,066	2,013,808	3,637,379
✓✓✓	PROFESOR DE CULTURA Y DEPORTES	DOCENTE	3,768	1,941	9,494	28	28	28	LABORES DOCENTES		105,501	54,362	265,828	425,891

8,232,018.00 6,826,131.00 19,881,705.00 34,939,854.00

2do. TRIMESTRE DE ABRIL A JUNIO DE 2017 (MILES PESOS) 34,939.85

ACUMULADO A JUNIO 2017 79,305.69

DESTINO DE LOS RECURSOS FEDERALES QUE RECIBEN UNIVERSIDADES E INSTITUCIONES DE EDUCACIÓN MEDIA SUPERIOR Y SUPERIOR


En términos del artículo 43, fracción III, del Decreto de Presupuesto de Egresos de la Federación para el Ejercicio Fiscal 2017

Desglose del gasto corriente de operación

La información presentada es acumulada al periodo que se reporta

Abril - Junio 2017

Fracción III										SEGUNDO TRIMESTRE 2017			
Universidad / Institución	Programa	Materiales y Suministros			Servicios Generales			Otros			ACUMULADO A JUNIO 2017		
		ABRIL	MAYO	JUNIO	ABRIL	MAYO	JUNIO	ABRIL	MAYO	JUNIO	Enero-Abril	Enero-Mayo	Enero-Junio
U. de Quintana Roo	SUBSIDIOS FEDERALES PARA ORGANISMOS DESCENTRALIZADOS ESTATALES U006	1,365.89	1,349.06	1,267.88	3,187.09	3,147.81	2,958.39	0.00	0.00	0.00	17,717.65	22,214.52	26,440.79
√√√	CARRERA DOCENTE U040							0.00	2,685.16	0.00	0.00	2,685.16	2,685.16
√√√	EXPANSIÓN DE LA EDUCACIÓN MEDIA SUPERIOR Y SUPERIOR U079							0.00	0.00	0.00	0.00	0.00	0.00
√√√	APOYOS PARA LA ATENCIÓN DE PROBLEMAS ESTRUCTURALES DE LAS UPE U081							0.00	0.00	0.00	0.00	0.00	0.00
√√√	PROGRAMA PARA EL DESARROLLO PROFESIONAL DOCENTE (PRODEP) S247							0.00	0.00	0.00	0.00	0.00	0.00
√√√	PROGRAMA FORTALECIMIENTO DE LA CALIDAD EDUCATIVA (PFCE) S267							0.00	0.00	0.00	7,987.53	7,987.53	7,987.53
√√√	AAA							0.00	0.00	0.00	0.00	0.00	0.00
√√√	BBB							0.00	0.00	0.00	0.00	0.00	0.00
	SUMA DEL MES	1,365.89	1,349.06	1,267.88	3,187.09	3,147.81	2,958.39	0.00	2,685.16	0.00	25,705.18	32,887.21	37,113.48
	SUMAS ACUMULADAS	1,365.89	2,714.96	3,982.84	7,169.92	10,317.73	13,276.12	13,276.12	15,961.28	15,961.28	4,552.98	11,735.01	15,961.28
	ACUMULADO DEL TRIMESTRE			3,982.84			9,293.29		2,685.16				15,961.28



UNIVERSIDAD DE QUINTANA ROO
DIRECCIÓN GENERAL DE ADMINISTRACIÓN Y FINANZAS


ESTADOS PATRIMONIALES

JUNIO 2017


UNIVERSIDAD DE QUINTANA ROO
ESTADO DE SITUACIÓN FINANCIERA
 Al 30 de junio de 2017 y mayo de 2017

Activo	Junio	Mayo	Pasivo	Junio	Mayo
Activo circulante			Pasivo circulante		
Efectivo y equivalentes	146,565,022.05	130,588,435.46	Cuentas por pagar a corto plazo	42,214,184.77	36,089,824.02
Derechos a recibir efectivo o equivalentes	4,612,654.07	4,230,962.50	Documentos por pagar a corto plazo	0.00	0.00
Derechos a recibir bienes o servicios	2,557,701.13	1,905,235.49	Porción a corto plazo de la deuda pública a largo plazo	0.00	0.00
Inventarios	0.00	0.00	Titulos y valores a corto plazo	0.00	0.00
Almacenes	0.00	0.00	Pasivos diferidos a corto plazo	0.00	0.00
Estimación por pérdida o deterioro de activos circulantes	0.00	0.00	Fondos y bienes de terceros en garantía y/o administración a corto plazo	0.00	0.00
Otros activos circulantes	0.00	0.00	Provisiones a corto plazo	0.00	0.00
			Otros pasivos a corto plazo	88,800,894.00	86,942,818.93
Total de activos circulantes	153,735,387.85	136,724,634.85	Total de pasivos circulantes	131,015,078.77	123,032,642.95
Activo no circulante			Pasivo no circulante		
Inversiones financieras a largo plazo	30,345,726.03	36,588,551.07	Cuentas por pagar a largo plazo	0.00	0.00
Derechos a recibir efectivo o equivalentes a largo plazo	0.00	0.00	Documentos por pagar a largo plazo	0.00	0.00
Bienes inmuebles, infraestructura y construcciones en proceso	3,527,981,721.66	3,366,863,280.58	Deuda pública a largo plazo	0.00	0.00
Bienes muebles	275,724,029.27	273,712,450.16	Pasivos diferidos a largo plazo	0.00	0.00
Activos intangibles	0.00	0.00	Fondos y bienes de terceros en garantía y/o en administración a largo plazo	0.00	0.00
Depreciación, deterioro y amortización acumulada de bienes	0.00	0.00	Provisiones a largo plazo	0.00	0.00
Activos diferidos	186,642.50	186,642.50	Total de pasivos no circulantes	0.00	0.00
Estimación por pérdida o deterioro de activos no circulantes	0.00	0.00	Total del pasivo	131,015,078.77	123,032,642.95
Otros activos no circulantes	0.00	0.00			
Total de activos no circulante	3,834,238,119.46	3,677,350,924.31	Hacienda pública/patrimonio contribuido	3,803,872,882.64	3,640,745,132.29
Total del activo	3,987,973,507.31	3,814,075,559.16	Aportaciones	3,803,872,882.64	3,640,745,132.29
			Donaciones de capital	0.00	0.00
			Actualización de la hacienda pública/patrimonio	0.00	0.00
			Hacienda pública/patrimonio generado	53,085,545.90	50,297,783.92
			Resultados del ejercicio (Ahorro/desahorro)	2,903,911.09	25,989,950.08
			Resultados de ejercicios anteriores	50,181,634.81	24,307,833.84
			Revalúos	0.00	0.00
			Reservas	0.00	0.00
			Rectificaciones de resultados de ejercicios anteriores	0.00	0.00
			Exceso o insuficiencia en la actualización de la hacienda pública/patrimonio	0.00	0.00
			Resultado por posición monetaria	0.00	0.00
			Resultado por tenencia de activos no monetarios	0.00	0.00
			Total hacienda pública/patrimonio	3,856,958,428.54	3,691,042,916.21
			Total del pasivo y hacienda pública/patrimonio	3,987,973,507.31	3,814,075,559.16

"Bajo protesta de decir verdad declaramos que los Estados Financieros y sus notas, son razonablemente correctos y son responsabilidad del emisor".



MTRO. ÁNGEL EZEQUIEL RIVERO PALOMO
 RECTOR



LIC. JULIO HANCHAN
 DIRECTOR GENERAL DE ADMINISTRACIÓN Y FINANZAS

UNIVERSIDAD DE QUINTANA ROO
ESTADO DE ACTIVIDADES
 Del 1 de junio al 30 de junio de 2017

Concepto	Junio	Mayo
INGRESOS Y OTROS BENEFICIOS		
Ingresos de la gestión:	1,274,604.25	10,766,417.27
Impuestos	0.00	0.00
Cuotas y aportaciones de seguridad social	0.00	0.00
Contribuciones de mejoras	0.00	0.00
Derechos	0.00	0.00
Productos de tipo corriente ¹	0.00	0.00
Aprovechamientos de tipo corriente	0.00	0.00
Ingresos por venta de bienes y servicios	1,274,604.25	10,766,417.27
Ingresos no comprendidos en las fracciones de la ley de ingresos causados en ejercicios fiscales anteriores pendientes de liquidación o pago	0.00	0.00
Participaciones, aportaciones, transferencias, asignaciones, subsidios y otras ayudas	44,465,747.96	165,795,429.33
Participaciones y aportaciones	44,465,747.96	165,795,429.33
Transferencia, asignaciones, subsidios y otras ayudas	0.00	0.00
Otros ingresos y beneficios	435.69	2,236,163.01
Ingresos financieros	435.69	2,236,163.01
Incremento por variación de inventarios	0.00	0.00
Disminución del exceso de estimaciones por pérdida o deterioro u obsolescencia	0.00	0.00
Disminución del exceso de provisiones	0.00	0.00
Otros ingresos y beneficios varios	0.00	0.00
Total de ingresos y otros beneficios	45,740,787.90	178,798,009.61
GASTOS Y OTRAS PÉRDIDAS		
Gastos de funcionamiento	40,382,382.02	146,804,294.48
Servicios personales	29,796,158.12	120,148,522.17
Materiales y suministros	2,823,798.57	2,755,413.46
Servicios generales	7,762,425.33	23,900,358.85
Transferencia, asignaciones, subsidios y otras ayudas	442,915.68	2,577,401.82
Transferencias internas y asignaciones al sector público	0.00	0.00
Transferencias al resto del sector público	0.00	0.00
Subsidios y subvenciones	0.00	0.00
Ayudas sociales	442,915.68	2,577,401.82
Pensiones y jubilaciones	0.00	0.00
Transferencias a fideicomisos, mandatos y contratos análogos	0.00	0.00
Transferencias a la seguridad social	0.00	0.00
Donativos	0.00	0.00
Transferencias al exterior	0.00	0.00
Participaciones y aportaciones	0.00	0.00
Participaciones	0.00	0.00
Aportaciones	0.00	0.00
Convenios	0.00	0.00
Intereses, comisiones y otros gastos de la deuda pública	0.00	0.00
Intereses de la deuda pública	0.00	0.00
Comisiones de la deuda pública	0.00	0.00
Gastos de la deuda pública	0.00	0.00
Costo por coberturas	0.00	0.00
Apoyos financieros	0.00	0.00
Otros gastos y pérdidas extraordinarias	2,011,579.11	3,426,363.23
Estimaciones, depreciaciones, deterioros, obsolescencia y amortizaciones	0.00	0.00
Provisiones	0.00	0.00
Disminución de inventarios	0.00	0.00
Aumento por insuficiencia de estimaciones por pérdida o deterioro y obsolescencia	0.00	0.00
Aumento por insuficiencia de provisiones	0.00	0.00
Otros gastos	2,011,579.11	3,426,363.23
Inversión pública	0.00	0.00
Inversión pública no capitalizable	0.00	0.00
Total de gastos y otras pérdidas	42,835,876.81	152,808,059.53
RESULTADOS DEL EJERCICIO (AHORRO/DESAHORRO)	2,903,911.09	25,989,950.08

"Bajo protesta de decir verdad declaramos que los Estados Financieros y sus notas, son razonablemente correctos y son responsabilidad del emisor".



MTRO. ÁNGEL EZEQUIEL RIVERO PALOMO
 RECTOR



LIC. JULIO H. SÁNCHEZ
 DIRECTOR GENERAL DE ADMINISTRACIÓN Y FINANZAS


UNIVERSIDAD DE QUINTANA ROO
ESTADO DE CAMBIOS EN LA SITUACIÓN FINANCIERA
 Del 1 de junio al 30 de junio de 2017

Activo	Origen	Aplicación
Activo circulante	0.00	17,010,753.00
Efectivo y equivalentes	0.00	15,976,586.19
Derechos a recibir efectivo o equivalentes	0.00	381,701.17
Derechos a recibir bienes o servicios	0.00	652,465.64
Inventarios	0.00	0.00
Almacenes	0.00	0.00
Estimación por pérdida o deterioro de activos circulantes	0.00	0.00
Otros activos circulantes	0.00	0.00
Activo no circulante	6,242,825.04	163,130,020.19
Inversiones financieras a largo plazo	6,242,825.04	0.00
Derechos a recibir efectivo o equivalentes a largo plazo	0.00	0.00
Bienes inmuebles, infraestructura y construcciones en proceso	0.00	161,118,441.08
Bienes muebles	0.00	2,011,579.11
Activos intangibles	0.00	0.00
Depreciación, deterioro y amortización acumulada de bienes	0.00	0.00
Activos diferidos	0.00	0.00
Estimación por pérdida o deterioro de activos no circulantes	0.00	0.00
Otros activos no circulantes	0.00	0.00
Pasivo		
Pasivo circulante	7,982,435.82	0.00
Cuentas por pagar a corto plazo	6,124,360.75	0.00
Documentos por pagar a corto plazo	0.00	0.00
Porción a corto plazo de la deuda pública a largo plazo	0.00	0.00
Títulos y valores a corto plazo	0.00	0.00
Pasivos diferidos a corto plazo	0.00	0.00
Fondos y bienes de terceros en garantía y/o administración a corto plazo	0.00	0.00
Provisiones a corto plazo	0.00	0.00
Otros pasivos a corto plazo	1,858,075.07	0.00
Pasivo no circulante	0.00	0.00
Cuentas por pagar a largo plazo	0.00	0.00
Documentos por pagar a largo plazo	0.00	0.00
Deuda pública a largo plazo	0.00	0.00
Pasivos diferidos a largo plazo	0.00	0.00
Fondos y bienes de terceros en garantía y/o en administración a largo plazo	0.00	0.00
Provisiones a largo plazo	0.00	0.00
Hacienda pública/patrimonio		
Hacienda pública/patrimonio contribuido	163,127,750.35	0.00
Aportaciones	163,127,750.35	0.00
Donaciones de capital	0.00	0.00
Actualización de la hacienda pública/patrimonio	0.00	0.00
Hacienda pública/patrimonio generado	25,873,800.97	23,086,038.99
Resultados del ejercicio (ahorro/desahorro)	0.00	23,086,038.99
Resultados de ejercicios anteriores	25,873,800.97	0.00
Revalúos	0.00	0.00
Reservas	0.00	0.00
Rectificaciones de resultados de ejercicios anteriores	0.00	0.00
Exceso o insuficiencia en la actualización de la hacienda pública/patrimonio	0.00	0.00
Resultado por posición monetaria	0.00	0.00
Resultado por tenencia de activos no monetarios	0.00	0.00
VERIFICACIÓN DE ORIGENES Y APLICACIONES	203,226,812.18	203,226,812.18

* Bajo protesta de decir verdad declaramos que los Estados Financieros y sus notas, son razonablemente correctos y son responsabilidad del emisor.



MTRO. ÁNGEL EZEQUIEL RIVERO PALOMO
 RECTOR




LIC. JULIO HERNÁNDEZ
 DIRECTOR GENERAL DE ADMINISTRACIÓN Y FINANZAS

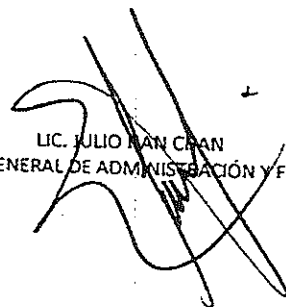
UNIVERSIDAD DE QUINTANA ROO
ESTADO DE FLUJOS DE EFECTIVO
 Del 1 de junio al 30 de junio de 2017

Concepto	Junio
Ahorro Neto del Ejercicio	2,903,911.09
<u>Actividades de Operación</u>	
Variaciones en:	
Derechos a recibir en efectivo y equivalentes	-381,701.17
Derechos a recibir en bienes o servicios	-652,465.64
Cuentas por pagar a corto plazo	6,124,360.75
Otros Pasivos a corto plazo	<u>1,858,075.07</u>
Flujos netos de efectivo de actividades de operación	9,852,180.10
<u>Actividades de Inversión</u>	
Variaciones en:	
inversiones financieras a largo plazo	6,242,825.04
Activo fijo neto	-163,130,020.19
Patrimonio neto	163,127,750.35
Aplicación de resultados de ejercicios anteriores	<u>-116,149.11</u>
Flujos netos de efectivo de actividades de inversión	6,124,406.09
(Disminución), aumento neto de efectivo y equivalentes	15,976,586.19
Efectivo y equivalentes al inicio del ejercicio	130,588,436.46
Efectivo y equivalentes al final del ejercicio	<u>146,565,022.65</u>

*Bajo protesta de decir verdad declaramos que los Estados Financieros y sus notas, son razonablemente correctos y son responsabilidad del emisor



MTRO. ÁNGEL EZEQUIEL RIVERO PALOMO
 RECTOR



LIC. JULIO PAN CRAN
 DIRECTOR GENERAL DE ADMINISTRACIÓN Y FINANZAS

Profesional Asociado en Mercadeo Profesional Asociado en Inglés		H	M	Total	H	M	Total	H	M	Total	H	M	Total	H	M	Total	H	M	Total
		0	0	0	0	0	0	1	1	2	1	1	2	0	0	0	0	0	0
		0	0	0	0	0	0	0	0	0	0	0	0	0	0	0	0	0	0
		0	0	0	0	0	0	1	1	2	1	1	2	0	0	0	0	0	0
LICENCIATURA		H	M	Total	H	M	Total	H	M	Total	H	M	Total	H	M	Total	H	M	Total
Licenciatura en Gestión de Servicios Turísticos		0	0	0	0	0	0	83	105	188	63	105	168	62	87	149	1	38	39
Licenciatura en Tecnologías de la Información		0	0	0	0	0	0	1	0	1	1	0	1	2	0	2	-1	0	-1
Licenciatura en Manejo de Recursos Naturales		0	0	0	0	0	0	31	33	64	31	33	64	32	36	68	-1	-3	-4
Licenciatura en Sistemas Comerciales		0	0	0	0	0	0	53	40	93	53	40	93	51	59	110	-28	-19	-47
Licenciatura en Lengua Inglesa		0	0	0	0	0	0	57	76	133	57	76	133	58	83	141	-1	-7	-8
Licenciatura en Mercadeo y Negocios		0	0	0	0	0	0	51	55	107	51	55	107	51	54	105	0	1	1
Licenciatura en Turismo		0	0	0	0	0	0	3	4	7	3	4	7	0	1	1	3	0	3
		0	0	0	0	0	0	255	311	570	259	311	570	266	299	565	-7	12	5
MAESTRIA		H	M	Total	H	M	Total	H	M	Total	H	M	Total	H	M	Total	H	M	Total
Maestría en Gestión Sustentable del Turismo		0	0	0	0	0	0	3	9	12	3	9	12	3	13	18	-2	-4	-6
Maestría en Economía y Administración Pública		0	0	0	0	0	0	0	0	0	0	0	0	0	0	0	0	0	0
		0	0	0	0	0	0	3	9	12	3	9	12	3	13	18	-2	-4	-6
DOCTORADO		H	M	Total	H	M	Total	H	M	Total	H	M	Total	H	M	Total	H	M	Total
Doctorado en Desarrollo Sustentable		0	0	0	0	0	0	7	6	13	7	6	13	5	4	9	2	2	4
		0	0	0	0	0	0	7	6	13	7	6	13	5	4	9	2	2	4
		0	0	0	0	0	0	269	327	596	269	327	596	276	316	592	-7	10	3

NOMBRE DEL CAMPUS: UNIDAD ACADÉMICA PLAYA DEL CARMEN		MATRÍCULA																				
NIVEL		ASPIRANTES			NUEVO INGRESO			REINGRESO			MATRÍCULA TOTAL DEL CICLO PRIMAVERA 2017			MATRÍCULA TOTAL DEL CICLO PRIMAVERA 2016			VARIACIÓN ABSOLUTA			VARIACIÓN PORCENTUAL		
		H	M	Total	H	M	Total	H	M	Total	H	M	Total	H	M	Total	H	M	Total	H	M	Total
LICENCIATURA		0	0	0	0	0	0	113	142	255	113	142	255	105	130	235	8	12	20	0.08	0.09	0.09
Licenciatura en Administración Hotelera		0	0	0	0	0	0	99	114	213	99	114	213	90	83	173	9	31	40	0.09	0.27	0.40
Licenciatura en Derecho		0	0	0	0	0	0	35	47	82	35	47	82	37	46	83	-2	1	-1	-0.05	0.02	-0.01
Licenciatura en Gobierno y Gestión Pública		0	0	0	0	0	0	60	84	144	60	84	144	58	69	127	2	15	17	0.03	0.18	0.21
Ingeniería Emposarial		0	0	0	0	0	0	128	137	265	128	137	265	126	128	254	2	9	11	0.02	0.07	0.09
		0	0	0	0	0	0	327	387	714	327	387	714	327	368	715	0	19	19	0.00	0.05	0.07

NOMBRE DEL CAMPUS: UNIDAD ACADÉMICA CANCUN		MATRÍCULA																				
NIVEL		ASPIRANTES			NUEVO INGRESO			REINGRESO			MATRÍCULA TOTAL DEL CICLO PRIMAVERA 2017			MATRÍCULA TOTAL DEL CICLO PRIMAVERA 2016			VARIACIÓN ABSOLUTA			VARIACIÓN PORCENTUAL		
		H	M	Total	H	M	Total	H	M	Total	H	M	Total	H	M	Total	H	M	Total	H	M	Total
LICENCIATURA		0	0	0	0	0	0	24	7	31	24	7	31	15	0	15	9	7	16	0.60	0.00	1.07
Licenciatura en Redes		0	0	0	0	0	0	44	53	97	44	53	97	26	29	55	18	24	42	0.00	0.00	0.00
Licenciatura en Administración Hotelera		0	0	0	0	0	0	58	77	135	58	77	135	29	38	67	29	39	68	0.00	0.00	0.00
Licenciatura en Derecho		0	0	0	0	0	0	128	137	265	128	137	265	70	68	138	58	69	127	0.00	0.00	0.00
		130	154	284	37	50	87	2313	2535	4848	2350	2585	4935	2287	2499	4786	63	85	148	0.005098	1.19806	1.05344

130	154	284	37	50	87	2313	2535	4848	2350	2585	4935	2287	2499	4786	63	85	148	0.005098	1.19806	1.05344
130	154	284	37	50	87	2313	2535	4848	2350	2585	4935	2287	2499	4786	63	86	149	0.03	0.03	0.03

Elaboró
Mtra. Tzelle Murgueta Concha

Revisó
Mtra. Elda Patricia Pacheco Fabro

Aprobó
Lic. Gabriela del Carmen Rodríguez Díaz