



T-17-3360

UNIVERSIDAD AUTÓNOMA DE QUERÉTARO
RECTORÍA

C. U., a 10 de julio de 2017
GHR/145/2017

Dr. Salvador Alejandro Malo Álvarez
Director General de Educación Superior Universitaria
Secretaría de Educación Pública
Presente.


En cumplimiento a lo que marca el Presupuesto de Egresos de la Federación 2017, en su Artículo 41, fracción I, II, III, IV y V, anexo se servirá encontrar el informe del Ejercicio de Recursos correspondientes al segundo trimestre del año 2017.

Por lo anterior, ruego a usted dar por cumplida la obligación que marca el citado artículo por la Universidad Autónoma de Querétaro.

Atentamente

"Educa en la Verdad y en el Honor"

Dr. Gilberto Herrera Ruiz
Rector



- C. c. p.- Dr. Salvador Jara Guerrero.- Subsecretario de Educación Superior.- SEP.
 - C.P.C. Horacio Guillermo Díaz Mora.- Director de Subsidio a Universidades.- DGESU.
 - C.P. Santiago Bravo Mondragón.- Jefe de Departamento de Análisis Financiero y Presupuestal.- SEP.
 - M. en I. Alejandro Jáuregui Sánchez.- Secretario de Finanzas de la UAQ.
 - Dr. Raúl Francisco Pineda López.- Representante Institucional.- UAQ.
 - M. en A. P. Rosalba Rodríguez Durán.- Secretaria de la Contraloría.- UAQ.
- Archivo.



23.2

UNIVERSIDAD AUTÓNOMA DE QUERÉTARO
RECTORÍA

C. U., a 10 de julio de 2017
GHR/145/2017

Dr. Salvador Alejandro Malo Álvarez
Director General de Educación Superior Universitaria
Secretaría de Educación Pública
Presente.

ARZ.43, Dotrina 2017
Presento todas las fracciones ✓

En cumplimiento a lo que marca el Presupuesto de Egresos de la Federación 2017, en su Artículo ⁴³4, fracción I, II, III, IV y V, anexo se servirá encontrar el informe del Ejercicio de Recursos correspondientes al segundo trimestre del año 2017.

Por lo anterior, ruego a usted dar por cumplida la obligación que marca el citado artículo por la Universidad Autónoma de Querétaro.

Atentamente

"Educo en la Verdad y en el Honor"

Dr. Gilberto Herrera Ruiz
Rector

S. E. P.
SUBSECRETARÍA DE EDUCACIÓN
SUPERIOR

RECEIVED
12 JUL 2017

DIRECCIÓN GENERAL DE EDUCACIÓN SUPERIOR UNIVERSITARIA
DIRECCIÓN DE SUBSIDIO A UNIVERSIDADES
SUBDIRECCIÓN DE CONTROL PROGRAMÁTICO FINANCIERO
DEPARTAMENTO DE ANÁLISIS FINANCIERO Y PRESUPUESTAL

- C. c. p.- Dr. Salvador Jara Guerrero.- Subsecretario de Educación Superior.- SEP.
C.P.C. Horacio Guillermo Dfaz Mora.- Director de Subsidio a Universidades.- DGESU.
✓ C.P. Santiago Bravo Mondragón.- Jefe de Departamento de Análisis Financiero y Presupuestal.- SEP.
M. en I. Alejandro Jáuregui Sánchez.- Secretario de Finanzas de la UAQ.
Dr. Raúl Francisco Pineda López.- Representante Institucional.- UAQ.
M. en A. P. Rosalba Rodríguez Durán.- Secretaria de la Contraloría.- UAQ.
Archivo.

DESTINO DE LOS RECURSOS FEDERALES QUE RECIBEN UNIVERSIDADES E INSTITUCIONES DE EDUCACIÓN MEDIA SUPERIOR Y SUPERIOR.

En términos del artículo 43, fracción I del Decreto de Presupuesto de Egresos de la Federación para el Ejercicio Fiscal 2017.

Programas y cumplimiento de metas.

La información presentada es acumulada al periodo que se reporta.

Enero-Diciembre 2017.

Nombre de la Universidad	Programas PEF/2017	* A C U M U L A D O R M E N S U A L E S	Fracción I															
			PRIMER TRIMESTRE DEL 2017				SEGUNDO TRIMESTRE DEL 2017				TERCER TRIMESTRE DEL 2017				CUARTO TRIMESTRE DEL 2017			
			LOS PROGRAMAS A LOS QUE SE DESTINAN LOS RECURSOS FEDERALES (MILES DE PESOS)			NOTA	LOS PROGRAMAS A LOS QUE SE DESTINAN LOS RECURSOS FEDERALES (MILES DE PESOS)			NOTA	LOS PROGRAMAS A LOS QUE SE DESTINAN LOS RECURSOS FEDERALES (MILES DE PESOS)			NOTA	LOS PROGRAMAS A LOS QUE SE DESTINAN LOS RECURSOS FEDERALES (MILES DE PESOS)			NOTA
Enero	Febrero	Marzo	Abril	Mayo	Junio		Julio	Agosto	Septiembre		Octubre	Noviembre	Diciembre					
VVV	SUBSIDIOS FEDERALES PARA ORGANISMOS DESCENTRALIZADOS ESTATALES U006	A	0.00	242,727.00	364,091.00	445,000.00	525,909.00	687,727.00	687,727.00	687,727.00	687,727.00	687,727.00	687,727.00	687,727.00	687,727.00			
		R/M	0.00	242,727.00	121,364.00	80,909.00	80,909.00	161,818.00	0.00	0.00	0.00	0.00	0.00	0.00	0.00			
VVV	CARRERA DOCENTE U040	A	0.00	0.00	0.00	0.00	9,440.16	9,440.16	9,440.16	9,440.16	9,440.16	9,440.16	9,440.16	9,440.16				
		R/M	0.00	0.00	0.00	0.00	9,440.16	0.00	0.00	0.00	0.00	0.00	0.00	0.00				
VVV	EXPANSION DE LA EDUCACION MEDIA SUPERIOR Y SUPERIOR U079	A	0.00	0.00	0.00	0.00	0.00	0.00	0.00	0.00	0.00	0.00	0.00	0.00				
		R/M	0.00	0.00	0.00	0.00	0.00	0.00	0.00	0.00	0.00	0.00	0.00	0.00				
VVV	APOYOS PARA LA ATENCION DE PROBLEMAS ESTRUCTURALES DE LAS UPE U081	A	0.00	0.00	0.00	0.00	0.00	0.00	0.00	0.00	0.00	0.00	0.00	0.00				
		R/M	0.00	0.00	0.00	0.00	0.00	0.00	0.00	0.00	0.00	0.00	0.00	0.00				
VVV	PROGRAMA PARA EL DESARROLLO PROFESIONAL DOCENTE (PRODEP) S247	A	0.00	0.00	0.00	27,999.50	27,999.50	27,999.50	27,999.50	27,999.50	27,999.50	27,999.50	27,999.50	27,999.50				
		R/M	0.00	0.00	0.00	27,999.50	0.00	0.00	0.00	0.00	0.00	0.00	0.00	0.00				
VVV	PROGRAMA FORTALECIMIENTO DE LA CALIDAD EDUCATIVA (PFCE) S267	A	0.00	0.00	0.00	27,999.50	27,999.50	27,999.50	27,999.50	27,999.50	27,999.50	27,999.50	27,999.50	27,999.50				
		R/M	0.00	0.00	0.00	27,999.50	0.00	0.00	0.00	0.00	0.00	0.00	0.00	0.00				
VVV	AAA	A	0.00	0.00	0.00	0.00	0.00	0.00	0.00	0.00	0.00	0.00	0.00	0.00				
		R/M	0.00	0.00	0.00	0.00	0.00	0.00	0.00	0.00	0.00	0.00	0.00	0.00				
VVV	BBB	A	0.00	0.00	0.00	0.00	0.00	0.00	0.00	0.00	0.00	0.00	0.00	0.00				
		R/M	0.00	0.00	0.00	0.00	0.00	0.00	0.00	0.00	0.00	0.00	0.00	0.00				
SUMA DEL MES			0.00	242,727.00	121,364.00	116,907.99	90,349.16	161,818.00	0.00	0.00	0.00	0.00	0.00	0.00				
SUMAS ACUMULADAS			0.00	242,727.00	364,091.00	500,998.99	591,348.15	753,166.15	753,166.15	753,166.15	753,166.15	753,166.15	753,166.15	753,166.15				
ACUMULADO DEL TRIMESTRE					364,091.00		399,075.15		0.00		0.00		0.00					

TESORERO GENERAL / DIRECTOR ADMÓN

DIRECTOR DE PLANEACIÓN

RECTOR

RECURSOS FEDERALES QUE SE RECIBIERON INCLUYENDO SUBSIDIOS EXTRAORDINARIOS, EN EL ARTICULO 43/2017 PEF DEL PRESENTE EJERCICIO, PRESENTARSE EN LAS FRACCIONES I, II Y III. ASIMISMO EL ORGANISMO DE CONTROL INTERNO DE LA INSTITUCIÓN SERÁ EL RESPONSABLE DE INFORMAR AL C. RECTOR(A) QUE SEA CORRECTA LA INFORMACIÓN RELATIVA AL DESARROLLO DE ESTE PROGRAMA DE LOS FONDOS DE LOS RECURSOS ASIGNADOS PEF EN EL PRESENTE EJERCICIO.

A = Acumulado
R/M = Recursos Federales Mensuales (Subsidios Ordinarios y Extraordinarios 2017)

RECURSOS FEDERALES QUE RECIBEN UNIVERSIDADES E INSTITUCIONES DE EDUCACIÓN MEDIA SUPERIOR Y SUPERIOR

Costo de la plantilla de personal

En términos del artículo 43, fracción II del Decreto de Presupuesto de Egresos de la Federación para el Ejercicio Fiscal 2017

La información presentada es acumulada al periodo que se reporta

Periodo de Abril-Junio / 2017

Fracción II

SEGUNDO TRIMESTRE 2017

Estructura de la Plantilla

Universidad/ Institución	Categoría	Tipo de personal	Costo unitario bruto (pesos)			Número de plazas			Responsabilidad laboral	Ubicación	Costo total de la plantilla (Pesos)			
			Abril	Mayo	Junio	Abril	Mayo	Junio			Abril	Mayo	Junio	Acumulado Abril a Junio
U A DE QUERETARO	10501	Académicos	51,624	21,671	20,717	17	10	8		U A DE QUERETARO	877,603	216,708	165,734	1,260,045
U A DE QUERETARO	10503	Académicos	66,046	38,456	27,108	2	3	3		U A DE QUERETARO	136,092	115,369	81,323	332,785
U A DE QUERETARO	10504	Académicos	98,979	33,122	31,751	8	8	8		U A DE QUERETARO	667,340	264,979	254,006	1,186,324
U A DE QUERETARO	10505	Académicos	86,844	40,483	41,060	22	21	21		U A DE QUERETARO	2,125,144	850,140	862,252	3,837,538
U A DE QUERETARO	10506	Académicos	116,507	45,868	45,252	25	24	24		U A DE QUERETARO	2,854,420	1,100,827	1,110,042	5,065,290
U A DE QUERETARO	10507	Académicos	144,535	61,267	59,679	468	474	477		U A DE QUERETARO	67,570,039	29,009,871	28,437,171	125,017,082
U A DE QUERETARO	10513	Académicos	41,277	14,427	14,427	1	1	1		U A DE QUERETARO	41,277	14,427	14,427	70,132
U A DE QUERETARO	10516	Académicos	67,794	26,941	26,941	2	2	2		U A DE QUERETARO	135,588	53,883	53,883	243,353
U A DE QUERETARO	10517	Académicos								U A DE QUERETARO				0
U A DE QUERETARO	10601	Académicos	25,366	11,798	11,940	285	283	284		U A DE QUERETARO	7,235,598	3,338,955	3,391,045	13,965,598
U A DE QUERETARO	10602	Académicos	37,398	15,646	17,727	28	28	28		U A DE QUERETARO	1,047,156	438,083	496,359	1,981,597
U A DE QUERETARO	10603	Académicos	49,121	20,734	20,378	180	182	181		U A DE QUERETARO	8,841,729	3,773,539	3,678,181	16,293,449
U A DE QUERETARO	10604	Académicos	52,716	23,548	22,325	81	81	81		U A DE QUERETARO	4,269,998	1,907,373	1,808,330	7,985,701
U A DE QUERETARO	10605	Académicos	63,584	27,131	26,301	141	142	140		U A DE QUERETARO	8,965,389	3,838,102	3,682,148	16,486,619
U A DE QUERETARO	20501	Académicos								U A DE QUERETARO				0
U A DE QUERETARO	20502	Académicos								U A DE QUERETARO				0
U A DE QUERETARO	20503	Académicos								U A DE QUERETARO				0
U A DE QUERETARO	20504	Académicos								U A DE QUERETARO				0
U A DE QUERETARO	20505	Académicos		34,886	33,711		2	1		U A DE QUERETARO		69732.54	33,711	103,444
U A DE QUERETARO	20506	Académicos		40,796	73,862		1	2		U A DE QUERETARO		40796.48	147,764	188,560
U A DE QUERETARO	20507	Académicos	142,633	57,259	57,502	9	24	24		U A DE QUERETARO	1,283,701	1374207.29	1,380,041	4,037,949
U A DE QUERETARO	20512	Académicos								U A DE QUERETARO				0
U A DE QUERETARO	20516	Académicos								U A DE QUERETARO				0
U A DE QUERETARO	20517	Académicos								U A DE QUERETARO				0
U A DE QUERETARO	20601	Académicos								U A DE QUERETARO				0
U A DE QUERETARO	20602	Académicos								U A DE QUERETARO				0
U A DE QUERETARO	20603	Académicos		8,918	10,418		1	1		U A DE QUERETARO		8,918	10,418	19,336
U A DE QUERETARO	20604	Académicos	30,794	11,829	11,829	1	1	1		U A DE QUERETARO	30,794	11,829	11,829	54,453
U A DE QUERETARO	20605	Académicos	89,085	21,317	21,317	1	6	6		U A DE QUERETARO	89,085	127,902	127,902	344,889
U A DE QUERETARO	30104	Administrativo		9,389	9,389		1	1		U A DE QUERETARO		9,389	9,389	18,777
U A DE QUERETARO	30105	Administrativo		9,408	9,408		1	1		U A DE QUERETARO		9,408	9,408	18,817
U A DE QUERETARO	30107	Administrativo		8,985	9,545		7	7		U A DE QUERETARO		62,894	66,817	129,711
U A DE QUERETARO	30108	Administrativo		12,981	12,225		15	15		U A DE QUERETARO		194,712	177,268	371,980
U A DE QUERETARO	30109	Administrativo		11,930	11,047		11	11		U A DE QUERETARO		131,228	121,513	252,741
U A DE QUERETARO	30110	Administrativo		10,123	10,671		67	70		U A DE QUERETARO		678,263	746,994	1,425,257
U A DE QUERETARO	30112	Administrativo		9,801	9,801		4	4		U A DE QUERETARO		39,203	39,203	78,405
U A DE QUERETARO	30113	Administrativo		10,265	10,265		1	1		U A DE QUERETARO		10,265	10,265	20,530
U A DE QUERETARO	30114	Administrativo		8,764	7,834		1	1		U A DE QUERETARO		8,764	7,834	16,598
U A DE QUERETARO	30122	Administrativo		12,870	12,735		9	9		U A DE QUERETARO		115,826	114,619	230,445
U A DE QUERETARO	30123	Administrativo		29,800	11,249		1	1		U A DE QUERETARO		29,800	11,249	41,049
U A DE QUERETARO	30201	Administrativo		10,963	9,995		13	13		U A DE QUERETARO		142,525	129,933	272,458
U A DE QUERETARO	30202	Administrativo		9,253	8,845		53	53		U A DE QUERETARO		490,408	468,764	959,172
U A DE QUERETARO	30203	Administrativo		8,377	8,948		5	5		U A DE QUERETARO		41,884	44,740	86,624
U A DE QUERETARO	30204	Administrativo		10,563	9,684		6	6		U A DE QUERETARO		63,380	64,506	117,886
U A DE QUERETARO	30205	Administrativo		9,081	9,081		3	3		U A DE QUERETARO		27,243	27,243	54,486
U A DE QUERETARO	30207	Administrativo		9,114	9,114		3	3		U A DE QUERETARO		27,342	27,342	54,685
U A DE QUERETARO	30208	Administrativo		9,642	12,895		3	3		U A DE QUERETARO		28,925	38,685	67,610
U A DE QUERETARO	30210	Administrativo		15,584	11,047		1	1		U A DE QUERETARO		15,584	11,047	26,631
U A DE QUERETARO	30214	Administrativo		19,699	13,805		29	29		U A DE QUERETARO		571,264	400,335	971,599
U A DE QUERETARO	30215	Administrativo		18,457	12,297		38	38		U A DE QUERETARO		692,124	467,282	1,159,407
U A DE QUERETARO	30217	Administrativo		11,876	11,137		4	4		U A DE QUERETARO		47,505	44,546	92,052
U A DE QUERETARO	30218	Administrativo		10,632	10,632		1	1		U A DE QUERETARO		10,632	10,632	21,264
U A DE QUERETARO	30221	Administrativo		14,186	17,752		1	1		U A DE QUERETARO		14,186	17,752	31,938
U A DE QUERETARO	30223	Administrativo		12,196	12,568		20	20		U A DE QUERETARO		243,930	251,367	495,297
U A DE QUERETARO	30224	Administrativo		12,142	11,645		11	11		U A DE QUERETARO		133,561	128,094	261,655
U A DE QUERETARO	30225	Administrativo		9,738	9,773		2	2		U A DE QUERETARO		19,478	19,546	39,022
U A DE QUERETARO	30301	Administrativo		10,900	10,900		3	3		U A DE QUERETARO		32,700	32,700	65,400
U A DE QUERETARO	30302	Administrativo		10,733	9,921		14	14		U A DE QUERETARO		150,257	138,899	289,156

U A DE QUERETARO	30307	Administrativo	9,194	9,609	6	6	U A DE QUERETARO	55,166	52,849	108,015
U A DE QUERETARO	30308	Administrativo	9,098	9,576	23	23	U A DE QUERETARO	209,253	220,238	429,492
U A DE QUERETARO	30309	Administrativo	10,899	10,451	1	1	U A DE QUERETARO	10,899	10,451	21,350
U A DE QUERETARO	30312	Administrativo	10,622	10,247	2	2	U A DE QUERETARO	21,245	20,495	41,739
U A DE QUERETARO	30316	Administrativo	10,383	10,884	16	16	U A DE QUERETARO	160,944	174,143	335,087
U A DE QUERETARO	30317	Administrativo	4,610	4,610	1	1	U A DE QUERETARO	4,610	4,610	9,220
U A DE QUERETARO	30320	Administrativo	5,924	4,907	1	1	U A DE QUERETARO	5,024	4,907	9,930
U A DE QUERETARO	30323	Administrativo	10,771	11,200	8	8	U A DE QUERETARO	88,169	89,596	177,765
U A DE QUERETARO	30325	Administrativo	5,072	5,072	1	1	U A DE QUERETARO	5,072	5,072	10,143
U A DE QUERETARO	30332	Administrativo	22,597	22,597	1	1	U A DE QUERETARO	22,597	22,597	45,195
U A DE QUERETARO	30336	Administrativo	14,394	13,828	5	5	U A DE QUERETARO	71,969	69,140	141,109
U A DE QUERETARO	30340	Administrativo	11,067	11,187	3	3	U A DE QUERETARO	33,202	33,561	66,763
U A DE QUERETARO	30341	Administrativo	12,529	12,529	7	7	U A DE QUERETARO	87,703	87,703	175,407
U A DE QUERETARO	30342	Administrativo	12,888	12,888	3	3	U A DE QUERETARO	38,663	38,663	77,326
U A DE QUERETARO	30401	Administrativo	15,397	15,949	34	34	U A DE QUERETARO	523,502	542,272	1,065,774
U A DE QUERETARO	30402	Administrativo	14,003	12,999	14	12	U A DE QUERETARO	189,045	155,982	345,027
U A DE QUERETARO	30403	Administrativo	13,347	13,677	24	23	U A DE QUERETARO	320,316	314,580	634,896
U A DE QUERETARO	30404	Administrativo	13,262	12,710	25	24	U A DE QUERETARO	331,644	305,047	636,692
U A DE QUERETARO	30405	Administrativo	23,247	23,613	7	7	U A DE QUERETARO	162,732	165,290	328,022
U A DE QUERETARO	30407	Administrativo	7,041	7,041	1	1	U A DE QUERETARO	7,041	7,041	14,083
U A DE QUERETARO	30411	Administrativo	16,428	16,056	47	47	U A DE QUERETARO	772,127	754,627	1,526,754
U A DE QUERETARO	30413	Administrativo	18,618	18,290	28	27	U A DE QUERETARO	521,312	493,817	1,015,129
U A DE QUERETARO	30414	Administrativo	18,977	18,918	38	38	U A DE QUERETARO	711,630	718,881	1,430,510
U A DE QUERETARO	30415	Administrativo	19,876	20,037	38	37	U A DE QUERETARO	755,280	741,373	1,496,652
U A DE QUERETARO	30416	Administrativo	20,974	21,892	8	7	U A DE QUERETARO	157,307	142,296	299,603
U A DE QUERETARO	30504	Administrativo	9,978	9,978	1	1	U A DE QUERETARO	9,978	9,978	19,955
U A DE QUERETARO	30505	Administrativo	12,656	11,774	22	22	U A DE QUERETARO	278,431	259,034	537,465
U A DE QUERETARO	30506	Administrativo	14,312	14,295	7	7	U A DE QUERETARO	100,183	100,063	200,245
U A DE QUERETARO	30514	Administrativo	13,090	9,464	1	1	U A DE QUERETARO	13,090	9,464	22,554
U A DE QUERETARO	30515	Administrativo	12,019	11,065	1	1	U A DE QUERETARO	12,019	11,065	23,084
U A DE QUERETARO	30517	Administrativo	11,937	11,298	28	25	U A DE QUERETARO	310,371	276,804	587,175
U A DE QUERETARO	30519	Administrativo	12,948	12,179	5	5	U A DE QUERETARO	64,742	60,895	125,637
U A DE QUERETARO	30521	Administrativo	12,682	12,726	1	1	U A DE QUERETARO	12,682	12,726	25,409
U A DE QUERETARO	30522	Administrativo	8,060	11,879	1	1	U A DE QUERETARO	8,060	11,879	19,939
U A DE QUERETARO	30523	Administrativo	10,010	10,355	1	1	U A DE QUERETARO	10,010	10,355	20,365
U A DE QUERETARO	30524	Administrativo	11,307	14,100	4	4	U A DE QUERETARO	45,229	56,401	101,629
U A DE QUERETARO	30527	Administrativo	12,546	12,546	1	1	U A DE QUERETARO	12,546	12,546	25,092
U A DE QUERETARO	30528	Administrativo	11,430	10,876	5	5	U A DE QUERETARO	57,150	54,378	111,527
U A DE QUERETARO	30529	Administrativo	17,378	17,378	1	1	U A DE QUERETARO	17,378	17,378	34,757
U A DE QUERETARO	40101	MANDOS MEDIOS	137,387	137,387	1	1	U A DE QUERETARO	137,387	137,387	274,774
U A DE QUERETARO	40102	MANDOS MEDIOS	93,313	94,889	7	7	U A DE QUERETARO	653,189	662,820	1,316,009
U A DE QUERETARO	40103	MANDOS MEDIOS	93,288	94,604	14	14	U A DE QUERETARO	1,306,027	1,324,453	2,630,480
U A DE QUERETARO	40104	MANDOS MEDIOS	76,111	77,195	8	8	U A DE QUERETARO	608,889	617,557	1,226,446
U A DE QUERETARO	40105	MANDOS MEDIOS	66,579	67,527	8	8	U A DE QUERETARO	532,634	540,214	1,072,848
U A DE QUERETARO	40106	MANDOS MEDIOS	50,065	50,777	1	1	U A DE QUERETARO	60,065	50,777	100,842
U A DE QUERETARO	40116	MANDOS MEDIOS	87,838	89,089	1	1	U A DE QUERETARO	87,838	89,089	176,926
U A DE QUERETARO	50107	CONFIANZA	37,938	37,938	2	2	U A DE QUERETARO	75,876	75,876	151,752
U A DE QUERETARO	50108	CONFIANZA	35,164	33,657	16	16	U A DE QUERETARO	562,616	538,508	1,101,124
U A DE QUERETARO	50109	CONFIANZA	31,208	30,989	11	11	U A DE QUERETARO	343,283	340,883	684,166
U A DE QUERETARO	50110	CONFIANZA	25,630	25,441	13	14	U A DE QUERETARO	333,190	343,459	676,649
U A DE QUERETARO	50112	CONFIANZA	46,598	46,530	8	8	U A DE QUERETARO	372,687	372,239	744,926
U A DE QUERETARO	50113	CONFIANZA	39,359	42,091	18	17	U A DE QUERETARO	708,458	715,541	1,423,998
U A DE QUERETARO	50114	CONFIANZA	18,376	17,910	17	17	U A DE QUERETARO	312,385	304,483	616,868
U A DE QUERETARO	50115	CONFIANZA	16,504	16,405	18	19	U A DE QUERETARO	288,815	311,702	600,517
U A DE QUERETARO	50116	CONFIANZA	22,387	22,884	21	21	U A DE QUERETARO	458,940	480,564	939,505

'''
'''
'''
'''
'''

232,177,017.53

2do. TRIMESTRE DE ABRIL A JUNIO DE 2017 (MILES PESOS) 232,177.02

ACUMULADO A JUNIO 2017 493,376.64

DESTINO DE LOS RECURSOS FEDERALES QUE RECIBEN UNIVERSIDADES E INSTITUCIONES DE EDUCACIÓN MEDIA SUPERIOR Y SUPERIOR


En términos del artículo 43, fracción III, del Decreto de Presupuesto de Egresos de la Federación para el Ejercicio Fiscal 2017

Desglose del gasto corriente de operación

La información presentada es acumulada al periodo que se reporta

Abril - Junio 2017

Fracción III										SEGUNDO TRIMESTRE 2017			
Universidad / Institución	Programa	Materiales y Suministros			Servicios Generales			Otros			ACUMULADO A JUNIO 2017		
		ABRIL	MAYO	JUNIO	ABRIL	MAYO	JUNIO	ABRIL	MAYO	JUNIO	Enero-Abril	Enero-Mayo	Enero-Junio
	SUBSIDIOS FEDERALES PARA ORGANISMOS DESCENTRALIZADOS ESTATALES U006	6,097.30	6,097.30	6,097.30	21,340.56	21,340.56	21,340.56	3,048.65	3,048.65	3,048.65	133,378.63	163,865.14	194,351.65
√√√	CARRERA DOCENTE U040							0.00	9,440.16	0.00	0.00	9,440.16	9,440.16
√√√	EXPANSIÓN DE LA EDUCACIÓN MEDIA SUPERIOR Y SUPERIOR U079							0.00	0.00	0.00	0.00	0.00	0.00
√√√	APOYOS PARA LA ATENCIÓN DE PROBLEMAS ESTRUCTURALES DE LAS UPE U081							0.00	0.00	0.00	0.00	0.00	0.00
√√√	PROGRAMA PARA EL DESARROLLO PROFESIONAL DOCENTE (PRODEP) S247							0.00	0.00	0.00	0.00	0.00	0.00
√√√	PROGRAMA FORTALECIMIENTO DE LA CALIDAD EDUCATIVA (PFCE) S267							27,999.50	0.00	0.00	27,999.50	27,999.50	27,999.50
√√√	AAA							0.00	0.00	0.00	0.00	0.00	0.00
√√√	BBB							0.00	0.00	0.00	0.00	0.00	0.00
	SUMA DEL MES	6,097.30	6,097.30	6,097.30	21,340.56	21,340.56	21,340.56	31,048.15	12,488.81	3,048.65	161,378.12	201,304.79	231,791.30
	SUMAS ACUMULADAS	6,097.30	12,194.60	18,291.91	39,632.46	60,973.02	82,313.58	113,361.73	125,850.53	128,899.18	58,486.01	98,412.67	128,899.18
	ACUMULADO DEL TRIMESTRE			18,291.91			64,021.67			46,585.60			128,899.18



UNIVERSIDAD AUTONOMA DE QUERETARO




CONCEPTO	ACUMULADO DEL MES		VARIACIÓN
	ANTERIOR	ACTUAL	
ACTIVO			
ACTIVO CIRCULANTE			
Efectivo y Equivalentes	541,385,356.95	562,405,069.21	21,019,712.26
Derechos a Recibir Efectivo o Equivalentes	29,558,184.11	31,528,389.73	1,970,205.62
Derechos a Recibir Bienes o Servicios	41,827,688.35	40,087,269.48	(1,740,418.87)
Almacenes	8,739,427.88	8,789,962.56	50,534.68
TOTAL ACTIVO CIRCULANTE	621,510,657.29	642,810,690.98	21,300,033.69
ACTIVO NO CIRCULANTE			
Inversiones Financieras a Largo Plazo	1,572,861,561.45	1,573,094,756.59	233,195.14
Bienes Inmuebles, Infraestructura y Construcciones en Proceso	1,429,995,798.17	1,438,626,106.93	8,630,308.76
Bienes Muebles	1,143,834,108.00	1,154,467,592.04	10,633,484.04
Activos Intangibles	24,493,525.10	25,374,789.88	881,264.78
Depreciación, Deterioro y Amortización Acumulada de Bienes e	(12,647,995.22)	(14,796,901.40)	(2,148,906.18)
TOTAL ACTIVO NO CIRCULANTE	4,158,536,997.50	4,176,766,344.04	18,229,346.54
TOTAL ACTIVO	4,780,047,654.79	4,819,577,035.02	39,529,380.23
PASIVO			
PASIVO CIRCULANTE			
Cuentas por Pagar a Corto Plazo	241,858,145.81	287,278,014.26	45,419,868.45
Pasivos Diferidos a Corto Plazo	191,561,877.61	189,948,379.81	(1,613,497.80)
Provisiones a Corto Plazo	135,986,706.52	135,986,706.52	0.00
TOTAL PASIVO CIRCULANTE	569,406,729.94	613,213,100.59	43,806,370.65
PASIVO NO CIRCULANTE			
Fondos y Bienes de Terceros en Garantía y/o en Administración	1,511,585,949.58	1,517,439,826.46	5,853,876.88
TOTAL PASIVO NO CIRCULANTE	1,511,585,949.58	1,517,439,826.46	5,853,876.88
TOTAL PASIVO	2,080,992,679.52	2,130,652,927.05	49,660,247.53
CAPITAL			
HACIENDA PÚBLICA/PATRIMONIO CONTRIBUIDO			
Aportaciones	2,129,148,147.71	2,128,496,435.04	(651,712.67)
TOTAL HACIENDA PÚBLICA/PATRIMONIO CONTRIBUIDO	2,129,148,147.71	2,128,496,435.04	(651,712.67)
HACIENDA PÚBLICA /PATRIMONIO GENERADO			
RESULTADO EN CURSO	79,382,029.88	69,578,959.81	(9,803,070.07)
Resultados de Ejercicios Anteriores	(56,673,663.85)	(56,673,663.85)	0.00
Revalúos	193,972,371.77	193,972,371.77	0.00
Rectificaciones de Resultados de Ejercicios Anteriores	353,226,089.76	353,550,005.20	323,915.44
TOTAL HACIENDA PÚBLICA /PATRIMONIO GENERADO	569,906,827.56	560,427,672.93	(9,479,154.63)
TOTAL CAPITAL	2,699,054,975.27	2,688,924,107.97	(10,130,867.30)
TOTAL Pasivo + Capital	4,780,047,654.79	4,819,577,035.02	39,529,380.23

Autorizó:

DR. GILBERTO HERRERA RUIZ
RECTOR

Validó:

M. EN I. ALEJANDRO JAUREGUI SANCHEZ
SECRETARIO DE FINANZAS



UNIVERSIDAD AUTONOMA DE QUERETARO



Revisó:

M.A.P. ROSABEA RODRIGUEZ DURAN
SECRETARIO DE LA CONTRALORIA

Elaboró:


C.P. JOSE CORREA YAÑEZ
CONTADOR GENERAL



UNIVERSIDAD AUTONOMA DE QUERETARO


ESTADO DE RESULTADOS DEL 01 DE ENERO DE 2017 AL 30 DE JUNIO DE 2017

	Saldo inicial al 01.JUN.17	% Ing	Mov. en el periodo	% Ing	Saldo final al 30.JUN.17	% Ing
INGRESOS DE GESTIÓN						
Ingresos por Venta de Bienes y Servicios	205,315,525.06	18.43	26,023,581.80	13.40	231,339,106.86	17.68
Participaciones y Aportaciones	76,838,610.73	6.90	(2,099,719.86)	-1.08	74,738,890.87	5.71
SUMA INGRESOS DE GESTIÓN	282,154,135.79	25.33	23,923,861.94	12.32	306,077,997.73	23.40
PARTICIPACIONES, APORTACIONES, TRANSFERENCIAS						
Transferencias, Asignaciones, Subsidios y C	821,563,596.00	73.75	169,368,000.00	87.20	990,931,596.00	75.75
SUMA PARTICIPACIONES, APORTACIONES, TRANSFERENCIAS, ASIGNACIONES,	821,563,596.00	73.75	169,368,000.00	87.20	990,931,596.00	75.75
OTROS INGRESOS Y BENEFICIOS						
INGRESOS FINANCIEROS	10,223,693.53	0.92	938,465.75	0.48	11,162,159.28	0.85
Otros Ingresos y Beneficios Varios	10,000.00	0.00	0.00	0.00	10,000.00	0.00
SUMA OTROS INGRESOS Y BENEFICIOS	10,233,693.53	0.92	938,465.75	0.48	11,172,159.28	0.85
GASTOS DE FUNCIONAMIENTO						
Servicios Personales	851,189,321.85	76.41	118,788,790.34	61.16	969,978,112.19	74.15
Materiales y Suministros	41,496,980.30	3.73	15,254,061.35	7.85	56,751,041.65	4.34
Servicios Generales	73,048,664.31	6.56	23,292,509.42	11.99	96,341,173.73	7.36
SUMA GASTOS DE FUNCIONAMIENTO	965,734,966.46	86.69	157,335,361.11	81.00	1,123,070,327.57	85.85
TRANSFERENCIAS, ASIGNACIONES, SUBSIDIOS Y OT						
Ayudas Sociales	17,955,687.31	1.61	4,266,859.92	2.20	22,222,547.23	1.70
Pensiones y Jubilaciones	43,589,892.71	3.91	40,268,824.94	20.73	83,858,717.65	6.41
SUMA TRANSFERENCIAS, ASIGNACIONES, SUBSIDIOS Y OTRAS AYUDAS	61,545,580.02	5.52	44,535,684.86	22.93	106,081,264.88	8.11
OTROS GASTOS Y PÉRDIDAS EXTRAORDINARIAS						
Estimaciones, Depreciaciones, Deterioros, C	7,288,848.96	0.65	2,162,351.79	1.11	9,451,200.75	0.72
Otros Gastos	0.00	0.00	0.00	0.00	0.00	0.00
SUMA OTROS GASTOS Y PÉRDIDAS EXTRAORDINARIAS	7,288,848.96	0.65	2,162,351.79	1.11	9,451,200.75	0.72
UTILIDAD O (PÉRDIDA) NETA	79,382,029.88	7.13	-9,803,070.07	-5.05	69,578,959.81	5.32


M. EN I. ALEJANDRO LAUREGUI SANCH
SECRETARIO DE FINANZAS


DR. GILBERTO HERRERA RUIZ
RECTOR


M. A. P. ROSALBA RODRIGUEZ DURAN
SECRETARIO DE LA CONTRALORIA


C. P. JOSE CORREA YAÑEZ
CONTADOR GENERAL



UNIVERSIDAD AUTÓNOMA DE QUERÉTARO
SECRETARÍA DE FINANZAS

ESTADO DE CAMBIOS DE POSICION FINANCIERA
DEL 01 AL 30 DE JUNIO DE 2017

		ORIGEN		APLICACIÓN	
SALDO EN EFECTIVO Y EQUIVALENTES		01-jun-17	541,385,356.95		
TRANSFERENCIAS, ASIGNACIONES, SUBSIDIOS:				POR AUMENTO DE ACTIVO:	
FEDERAL ORDINARIO	161,818,000.00			DERECHOS A RECIBIR EFECTIVO O EQUIVALENTES	1,970,205.62
FEDERAL EXTRAORDINARIO				ALMACENES	50,534.68
FEDERAL ESPECIFICO				INVERSIONES FINANCIERAS A LARGO PLAZO	233,195.14
ESTATAL ORDINARIO	7,550,000.00			BIENES INMUEBLES INFRAESTRUCTURA Y CONSTRUCCIONES	8,630,308.76
ESTATAL EXTRAORDINARIO		169,368,000.00		BIENES MUEBLES	10,633,484.04
				ACTIVOS INTANGIBLES	881,264.78
					22,398,993.02
INGRESOS DE GESTION Y BENEFICIOS:				POR DISMINUCION DE PASIVO:	
INGRESOS POR VENTA DE BIENES Y SERVICIOS	22,023,581.70			PASIVOS DIFERIDOS A CORTO PLAZO	1,613,497.80
PARTICIPACIONES Y APORTACIONES (CONVENIOS)	1,900,280.24	23,923,861.94			1,613,497.80
OTROS INGRESOS Y BENEFICIOS:					
INGRESOS FINANCIEROS	938,465.75	938,465.75			
POR DISMINUCION DE ACTIVO:				GASTOS DE FUNCIONAMIENTO:	
				SERVICIOS PERSONALES	118,788,790.34
				MATERIALES Y SUMINISTROS	15,254,061.35
				SERVICIOS GENERALES	23,292,509.42
DERECHOS A RECIBIR BIENES O SERVICIOS	1,740,418.87				
DEPRECIACIÓN DETERIORO Y AMORTIZACIÓN	2,148,906.18	3,889,325.05		AYUDAS SOCIALES	4,266,859.92
				PENSIONES Y JUBILACIONES	40,268,824.94
				ESTIMACIONES DEPRECIACIONES DETERIODOS	2,162,351.79
POR AUMENTO DE PASIVO:					
CUENTAS POR PAGAR A CORTO PLAZO	45,419,868.45				
FONDOS Y BIENES DE TERCEROS EN GARANTIA Y/O ADMINISTRACION	5,853,876.88	51,273,745.33		PATRIMONIO	651,712.67
RECTIFICACIONES DE RESULTADOS DE EJERCICIOS ANTERIORES	323,915.44	323,915.44			
				SALDO EN EFECTIVO Y EQUIVALENTES	30-jun-17 562,405,069.21
TOTAL \$		791,102,670.46		TOTAL \$	791,102,670.46

Universidad
Certificada



ISO
9001-2008
FS 513970



UNIVERSIDAD AUTÓNOMA DE QUERÉTARO
SECRETARÍA DE FINANZAS

ESTADO DE CAMBIOS DE POSICION FINANCIERA
DEL 01 DE ENERO AL 30 DE JUNIO DE 2017

ORIGEN

APLICACIÓN

SALDO EN EFECTIVO Y EQUIVALENTES		01-ene-17	564,517,637.86		
TRANSFERENCIAS,ASIGNACIONES,SUBSIDIOS:				POR AUMENTO DE ACTIVO:	
FEDERAL ORDINARIO	687,727,000.00			DERECHOS A RECIBIR EFECTIVO O EQUIVALENTES	494,324.31
FEDERAL EXTRAORDINARIO	4,914,945.00			DERECHOS A RECIBIR BIENES O SERVICIOS	603,932.52
FEDERAL ESPECIFICO	37,439,651.00			ALMACENES	446,410.73
ESTATAL ORDINARIO	260,850,000.00			INVERSIONES FINANCIERAS A LARGO PLAZO	70,659,156.87
ESTATAL EXTRAORDINARIO			990,931,596.00	BIENES INMUEBLES INFRAESTRUCTURA Y CONSTRUCCIONES	43,849,131.51
				BIENES MUEBLES	52,588,160.02
				ACTIVOS INTANGIBLES	2,121,700.56
					170,762,816.52
INGRESOS DE GESTION Y BENEFICIOS:				POR DISMINUCION DE PASIVO:	
INGRESOS POR VENTA DE BIENES Y SERVICIOS	227,339,106.76			PASIVOS DIFERIDOS A CORTO PLAZO	27,628,425.46
PARTICIPACIONES Y APORTACIONES (CONVENIOS)	78,738,890.97		306,077,997.73		27,628,425.46
				GASTOS DE FUNCIONAMIENTO:	
OTROS INGRESOS Y BENEFICIOS:				SERVICIOS PERSONALES	969,978,112.19
INGRESOS FINANCIEROS	11,162,159.28		11,172,159.28	MATERIALES Y SUMINISTROS	56,751,041.65
OTROS INGRESOS Y BENEFICIOS VARIOS	10,000.00			SERVICIOS GENERALES	96,341,173.73
				TRANSFERENCIAS,ASIGNACIONES,SUBSIDIOS Y OTRAS AYUDAS:	
POR DISMINUCION DE ACTIVO:				AYUDAS SOCIALES	22,222,547.23
DEPRECIACIÓN DETERIORO Y AMORTIZACIÓN	9,437,755.14		9,437,755.14	PENSIONES Y JUBILACIONES	83,858,717.65
				ESTIMACIONES DEPRECIACIONES DETERIORADOS	9,451,200.75
				OTROS GASTOS	
POR AUMENTO DE PASIVO:				RECTIFICACIONES DE RESULTADOS DE EJERCICIOS ANTERIORES	
CUENTAS POR PAGAR A CORTO PLAZO	39,965,196.64			PATRIMONIO	83,240.24
PROVISIONES A CORTO PLAZO	6,908,020.20				3,552,828.86
FONDOS Y BIENES DE TERCEROS EN GARANTIA Y/O ADMINISTRACION	74,024,810.64		120,898,027.48	SALDO EN EFECTIVO Y EQUIVALENTES	
				30-jun-17	562,405,069.21
TOTAL \$			2,003,035,173.49	TOTAL \$	
				2,003,035,173.49	

Universidad
Certificada



ISO
9001-2008
FS 513970

DESTINO DE LOS RECURSOS FEDERALES QUE RECIBEN UNIVERSIDADES E INSTITUCIONES DE EDUCACIÓN MEDIA SUPERIOR Y
En términos del artículo 43, Decreto de Presupuesto de Egresos de la Federación para el Ejercicio Fiscal 2017
Programas y cumplimiento de metas
Cifras al 30 de Junio del 2017

Universidad / Institución	Ciclo escolar	Inicio ó Fin	Número de Alumnos	Nivel Educativo (Media Superior o superior)	Tipo de Servicio o Subsistema	2016
						Julio-Diciembre
Universidad Autónoma de Querétaro	2016-2017	Fin	6,749	Media Superior	Escuela de Bachilleres	
Universidad Autónoma de Querétaro	2016-2017	Fin	1,214	Superior	Facultad de Bellas Artes	
Universidad Autónoma de Querétaro	2016-2017	Fin	1,371	Superior	Facultad de Ciencias Naturales	
Universidad Autónoma de Querétaro	2016-2017	Fin	573	Superior	Facultad de Ciencias Políticas y Sociales	
Universidad Autónoma de Querétaro	2016-2017	Fin	5,224	Superior	Facultad de Contaduría y Administración	
Universidad Autónoma de Querétaro	2016-2017	Fin	3,313	Superior	Facultad de Derecho	
Universidad Autónoma de Querétaro	2016-2017	Fin	1,140	Superior	Facultad de Enfermería	
Universidad Autónoma de Querétaro	2016-2017	Fin	649	Superior	Facultad de Filosofía	
Universidad Autónoma de Querétaro	2016-2017	Fin	832	Superior	Facultad de Informática	
Universidad Autónoma de Querétaro	2016-2017	Fin	2,536	Superior	Facultad de Ingeniería	
Universidad Autónoma de Querétaro	2016-2017	Fin	561	Superior	Facultad de Lenguas y Letras	
Universidad Autónoma de Querétaro	2016-2017	Fin	1,397	Superior	Facultad de Medicina	
Universidad Autónoma de Querétaro	2016-2017	Fin	1,186	Superior	Facultad de Psicología	
Universidad Autónoma de Querétaro	2016-2017	Fin	856	Superior	Facultad de Química	
Universidad Autónoma de Querétaro	2016-2017	Fin	18	Superior	Secretaría Académica	
			Total	27,619		

Fuente: UAQ Unidad Institucional de Información, información al 30 de Junio del 2017.