

6.2



UNIVERSIDAD AUTÓNOMA DE COAHUILA

RECTORIA

"2017, Año del Centenario de la Promulgación de la Constitución Política de los Estados Unidos Mexicanos"

Oficio No. R./226/2017
7 de julio de 2017

ARI-43 2017
Presupuesto de los recursos ✓

DR. SALVADOR A. MALO ALVAREZ
Director General de Educación Superior Universitaria, SES, SEP
Presente.-


En cumplimiento a lo dispuesto en el Artículo 43 del Presupuesto de Egresos de la Federación para el Ejercicio Fiscal 2017, anexo al presente me permito enviar a usted en forma impresa y digitalizada, el informe acerca de la aplicación de los recursos federales asignados a esta Casa de Estudios, el informe de matrícula auditada y el estado de la situación financiera que corresponden al segundo trimestre del año 2017.

Sin otro particular, me suscribo a sus órdenes para cualquier aclaración al respecto, haciéndole llegar un cordial saludo.

Atentamente,
"EN EL BIEN FINCAMOS EL SABER"

El Rector

Lic. Blas José Flores Dávila



Anexos: Informe Aplicación de Recursos e ITSO (impreso y USB); Informe Matrícula (impreso y disco magnético); Estado de la Situación Financiera

c.c.p. Archivo

DESTINO DE LOS RECURSOS FEDERALES QUE RECIBEN UNIVERSIDADES E INSTITUCIONES DE EDUCACIÓN MEDIA SUPERIOR Y SUPERIOR.

En términos del artículo 43, fracción I del Decreto de Presupuesto de Egresos de la Federación para el Ejercicio Fiscal 2017.

Programas y cumplimiento de metas.

La información presentada es acumulada al período que se reporta.

Enero-Diciembre 2017.

Fracción I

Nombre de la Universidad	Programas PEF/2017	* A M E S A L E S	PRIMER TRIMESTRE DEL 2017				SEGUNDO TRIMESTRE DEL 2017				TERCER TRIMESTRE DEL 2017				CUARTO TRIMESTRE DEL 2017			
			LOS PROGRAMAS A LOS QUE SE DESTINEN LOS RECURSOS FEDERALES (MILES DE PESOS)			NOTA	LOS PROGRAMAS A LOS QUE SE DESTINEN LOS RECURSOS FEDERALES (MILES DE PESOS)			NOTA	LOS PROGRAMAS A LOS QUE SE DESTINEN LOS RECURSOS FEDERALES (MILES DE PESOS)			NOTA	LOS PROGRAMAS A LOS QUE SE DESTINEN LOS RECURSOS FEDERALES (MILES DE PESOS)			NOTA
			Enero	Febrero	Marzo		Abril	Mayo	Junio		Julio	Agosto	Septiembre		Octubre	Noviembre	Diciembre	
UNIVERSIDAD AUTÓNOMA DE COAHUILA	SUBSIDIOS FEDERALES PARA ORGANISMOS DESCENTRALIZADOS ESTATALES U006	A	161,636.00	242,454.00	353,682.00		444,500.00	525,318.00	686,954.00		686,954.00	686,954.00	686,954.00		686,954.00	686,954.00	686,954.00	
		R/M	161,636.00	80,818.00	121,228.00		80,818.00	80,818.00	161,636.00		0.00	0.00	0.00		0.00	0.00	0.00	
	CARRERA DOCENTE U040	A	0.00	0.00	0.00		6,633.55	6,633.55	6,633.55		6,633.55	6,633.55	6,633.55		6,633.55	6,633.55	6,633.55	
		R/M	0.00	0.00	0.00		6,633.55	0.00	0.00		0.00	0.00	0.00		0.00	0.00	0.00	
	EXPANSION DE LA EDUCACION MEDIA SUPERIOR Y SUPERIOR U079	A	0.00	0.00	0.00		0.00	0.00	0.00		0.00	0.00	0.00		0.00	0.00	0.00	
		R/M	0.00	0.00	0.00		0.00	0.00	0.00		0.00	0.00	0.00		0.00	0.00	0.00	
	APOYOS PARA LA ATENCION DE PROBLEMAS ESTRUCTURALES DE LAS UPE U081	A	0.00	0.00	0.00		0.00	0.00	0.00		0.00	0.00	0.00		0.00	0.00	0.00	
		R/M	0.00	0.00	0.00		0.00	0.00	0.00		0.00	0.00	0.00		0.00	0.00	0.00	
	PROGRAMA PARA EL DESARROLLO PROFESIONAL DOCENTE (PRODEP) S247	A	0.00	0.00	0.00		0.00	0.00	0.00		0.00	0.00	0.00		0.00	0.00	0.00	
		R/M	0.00	0.00	0.00		0.00	0.00	0.00		0.00	0.00	0.00		0.00	0.00	0.00	
	PROGRAMA FORTALECIMIENTO DE LA CALIDAD EDUCATIVA (PFCE) S267	A	0.00	0.00	37,993.27		37,993.27	37,993.27	37,993.27		37,993.27	37,993.27	37,993.27		37,993.27	37,993.27	37,993.27	
		R/M	0.00	0.00	37,993.27		0.00	0.00	0.00		0.00	0.00	0.00		0.00	0.00	0.00	
	AAA	A	0.00	0.00	0.00		0.00	0.00	0.00		0.00	0.00	0.00		0.00	0.00	0.00	
		R/M	0.00	0.00	0.00		0.00	0.00	0.00		0.00	0.00	0.00		0.00	0.00	0.00	
	BBB	A	0.00	0.00	0.00		0.00	0.00	0.00		0.00	0.00	0.00		0.00	0.00	0.00	
		R/M	0.00	0.00	0.00		0.00	0.00	0.00		0.00	0.00	0.00		0.00	0.00	0.00	
SUMA DEL MES			161,636.00	80,818.00	159,221.27		87,451.55	80,818.00	161,636.00		0.00	0.00	0.00		0.00	0.00	0.00	
SUMAS ACUMULADAS			161,636.00	242,454.00	401,675.27		489,126.82	569,944.80	731,580.82		731,580.82	731,580.82	731,580.82		731,580.82	731,580.82	731,580.82	
ACUMULADO DEL TRIMESTRE					401,675.27			279,905.55			0.00						0.00	

TESORERO GENERAL DIRECTOR ADMÓN

DIRECTOR DE PLANEACIÓN

RECURSOS FEDERALES QUE SE RECIBIERON INCLUYENDO SUBSIDIOS EXTRAORDINARIOS, EN EL ARTÍCULO 43/2017 PEF DEL PRESENTE EJERCICIO, PRESENTARSE EN LAS FRACCIONES I, II y III, ASÍ MISMO EL ÓRGANO DE CONTROL INTERIO DE LA INSTITUCIÓN SERÁ EL RESPONSABLE DE INFORMAR AL C. RECTOR(A) QUE SEA CORRECTA LA INFORMACIÓN RELATIVA AL DESARROLLO DE ESTE PROGRAMA DE LOS FONDOS DE LOS RECURSOS ASIGNADOS PEF EN EL PRESENTE EJERCICIO.

A = Acumulado

RM = Recursos Federales Mensuales (Subsidios Ordinarios y Extraordinarios 2017)

RECURSOS FEDERALES QUE RECIBEN UNIVERSIDADES E INSTITUCIONES DE EDUCACIÓN MEDIA SUPERIOR Y SUPERIOR

Costo de la plantilla de personal

En términos del artículo 43, fracción II del Decreto de Presupuesto de Egresos de la Federación para el Ejercicio Fiscal 2017

La información presentada es acumulada al periodo que se reporta

Periodo de Abril-Junio / 2017

Fracción II

SEGUNDO TRIMESTRE 2017

Universidad/ Institución	Estructura de la Plantilla									Costo total de la plantilla (Pesos)				
	Categoría	Tipo de personal	Costo unitario bruto (pesos)			Número de plazas			Responsabilidad laboral	Ubración	Abril	Mayo	Junio	Acumulado Abril a Junio
			Abril	Mayo	Junio	Abril	Mayo	Junio						
UNIVERSIDAD AUTÓNOMA DE COAHUILA	J11	ACADÉMICO	168	163	258	10,598	10,404	10,416			1,746,234	1,591,560	2,690,951	6,128,745
	J12	ACADÉMICO	183	177	281	44	44	44			8,053	7,779	12,356	28,187
	J13	ACADÉMICO	151	155	246	217	199	199			32,763	30,851	49,002	112,616
	J14	ACADÉMICO	183	177	281	112	112	112			20,496	19,799	31,447	71,742
	J21	ACADÉMICO	166	161	255	28,166	28,301	26,241			4,338,221	4,227,039	6,701,074	15,266,334
	J22	ACADÉMICO	183	177	281	77	77	77			14,094	13,615	21,624	49,333
	J31	ACADÉMICO	119	117	185	4,337	4,315	4,331			514,959	502,749	802,044	1,819,752
	J32	ACADÉMICO	134	130	206	1,002	1,002	1,002			134,724	130,139	206,703	471,566
	K11	ACADÉMICO	6,581	6,350	10,086	35	36	36			230,336	228,607	363,102	822,046
	K12	ACADÉMICO	7,176	6,956	11,049	52	53	53			373,133	366,674	585,574	1,327,380
	K13	ACADÉMICO	8,204	7,925	12,587	25	25	25			205,103	198,123	314,683	717,909
	K21	ACADÉMICO	6,519	6,295	9,999	99	100	100			645,353	629,501	999,852	2,274,706
	K22	ACADÉMICO	7,165	6,923	10,996	40	39	39			286,510	270,005	428,855	985,470
	K23	ACADÉMICO	8,016	7,825	12,428	22	21	21			176,356	164,323	280,898	601,677
	K24	ACADÉMICO	3,163	3,055	4,853	8	8	8			25,302	24,441	36,820	86,563
	K25	ACADÉMICO	3,547	3,426	5,441	4	3	3			14,186	10,278	16,324	40,789
	K26	ACADÉMICO	3,974	3,838	6,096	2	3	3			7,947	11,515	18,289	37,751
	L11	ACADÉMICO	9,828	9,493	15,078	26	26	26			255,516	246,821	392,031	894,368
	L12	ACADÉMICO	11,397	11,010	17,487	25	25	25			284,937	275,240	437,170	997,347
	L13	ACADÉMICO	13,088	12,722	20,206	31	30	30			405,108	381,653	606,189	1,392,951
	L21	ACADÉMICO	9,525	9,199	14,580	307	309	310			2,924,236	2,842,470	4,522,616	10,289,522
	L22	ACADÉMICO	11,238	10,848	17,230	42	43	43			472,016	466,455	740,862	1,679,353
	L23	ACADÉMICO	13,140	12,701	20,182	422	420	420			5,545,037	5,334,356	8,476,648	19,356,041
	L24	ACADÉMICO	4,593	4,437	7,047	3	3	3			13,779	13,310	21,141	48,230
	L25	ACADÉMICO	5,436	5,251	8,340	1	1	1			5,436	5,251	8,340	19,027
	M01A	ACADÉMICO	168	163	258	1,440	1,476	1,398			242,198	239,865	360,608	842,671
	M01B	ACADÉMICO	177	171	272	90	90	100			15,973	15,430	27,231	58,634
	M01C	ACADÉMICO	192	186	295	70	70	70			13,453	12,996	20,641	47,090
	M02A	ACADÉMICO	139	136	214	1,229	1,431	1,102			171,061	193,940	235,607	600,608
	M02B	ACADÉMICO	146	141	224	40	40	40			5,832	5,634	8,948	20,415
	M02C	ACADÉMICO	160	155	247	808	779	791			129,392	121,102	195,347	445,841
	M1A	ACADÉMICO	168	162	259	497	497	495			83,545	80,702	128,180	292,427
	0017	CONFIANZA	1,706	1,902	2,930	1	1	1			1,706	1,902	2,930	6,538
	0051	CONFIANZA	2,875	3,220	4,958	108	112	111			310,490	360,598	550,263	1,221,371
	0053	CONFIANZA	2,123	2,403	3,717	332	338	335			704,753	812,282	1,245,133	2,762,168
	0056	CONFIANZA	1,755	1,827	2,892	13	14	13			22,821	25,574	37,598	85,993
	0089	CONFIANZA	1,992	2,177	3,354	1	1	1			1,992	2,177	3,354	7,523
0158	CONFIANZA	4,360	4,861	7,490	1	1	1			4,360	4,861	7,490	16,712	
0163	CONFIANZA	2,379	2,780	4,253	14	13	13			33,304	35,881	55,289	124,473	
0164	CONFIANZA	2,830	3,155	4,862	4	4	4			11,321	12,620	19,447	43,388	
0167	CONFIANZA	2,786	3,106	4,787	8	8	8			22,291	24,851	38,293	85,436	
0194	CONFIANZA	2,354	2,637	4,089	139	140	142			327,214	369,135	580,619	1,276,969	
0235	CONFIANZA	2,169	2,418	3,725	9	9	9			19,517	21,758	33,527	74,802	
0243	CONFIANZA	2,749	3,065	4,722	5	5	5			13,745	15,323	23,611	52,679	
0257	CONFIANZA	3,203	3,571	5,502	1	1	1			3,203	3,571	5,502	12,278	
0276	CONFIANZA	3,501	3,803	5,996	16	16	15			56,011	62,442	89,846	208,399	
0300	CONFIANZA	1,378	1,536	2,368	9	9	9			12,404	13,828	21,308	47,540	
03A	ADMINISTRATIVO	3,729	4,157	6,405	6	6	6			22,373	24,942	38,433	85,747	
03C	ADMINISTRATIVO	4,624	5,155	7,943	1	1	1			4,624	5,155	7,943	17,722	
04A	ADMINISTRATIVO	2,083	2,322	3,578	2	2	2			4,166	4,644	7,156	15,965	
05A	ADMINISTRATIVO	1,939	2,161	3,330	13	13	13			25,202	28,096	43,294	96,592	
06A	ADMINISTRATIVO	1,917	2,137	3,293	6	6	6			11,503	12,824	19,760	44,067	
07A	ADMINISTRATIVO	2,933	3,268	5,034	77	79	80			225,864	258,160	402,703	886,727	

UNIVERSIDAD
AUTÓNOMA
DE
COAHUILA

07B	ADMINISTRATIVO	4,210	4,693	7,232	4	4	4			16,839	18,772	28,921	64,538
08A	ADMINISTRATIVO	2,568	2,881	4,402	96	86	90			246,539	246,062	396,207	888,809
09A	ADMINISTRATIVO	2,129	2,359	3,635	35	34	35			74,511	80,202	127,219	281,932
10A	ADMINISTRATIVO	2,138	2,383	3,673	3	3	3			6,414	7,150	11,018	24,583
12A	ADMINISTRATIVO	2,445	2,726	4,201	12	12	12			29,345	32,714	50,410	112,468
14A	ADMINISTRATIVO	2,545	2,837	4,371	8	8	8			20,358	22,696	34,972	78,025
16A	ADMINISTRATIVO	2,245	2,503	3,857	2	2	2			4,491	5,006	7,714	17,211
16A	ADMINISTRATIVO	2,245	2,503	3,857	2	2	2			4,491	5,006	7,714	17,211
18A	ADMINISTRATIVO	0	1,827	2,815	0	1	1			0	1,827	2,815	4,642
20A	ADMINISTRATIVO	1,643	1,832	2,773	11	11	12			18,078	20,154	33,274	71,507
24A	ADMINISTRATIVO	1,861	2,075	3,197	2	1	1			3,722	2,075	3,197	8,994
25A	ADMINISTRATIVO	2,169	2,418	3,726	1	1	1			2,169	2,418	3,726	8,312
27C	ADMINISTRATIVO	1,861	2,075	3,197	1	1	1			1,861	2,075	3,197	7,133
A01A	ADMINISTRATIVO	1,620	1,766	2,889	32	28	30			51,840	49,452	86,657	187,959
A03A	ADMINISTRATIVO	1,666	1,850	2,807	40	41	37			66,620	75,851	103,857	246,328
A04C	ADMINISTRATIVO	1,861	2,075	3,197	2	2	2			3,722	4,150	6,394	14,266
A05A	ADMINISTRATIVO	1,639	1,827	2,815	2	2	2			3,277	3,654	5,630	12,560
A06A	ADMINISTRATIVO	1,498	1,689	2,499	58	60	54			86,900	101,368	134,946	323,214
A09A	ADMINISTRATIVO	1,643	1,832	2,823	3	3	3			4,930	5,497	8,470	18,897
F10	ADMINISTRATIVO	1,714	1,923	2,960	109	111	112			186,857	213,445	331,569	731,872
F12	ADMINISTRATIVO	1,613	1,779	2,742	13	18	18			20,964	32,030	49,355	102,349
F14	ADMINISTRATIVO	2,079	2,321	3,577	93	94	94			193,388	218,207	336,239	747,834
F16	ADMINISTRATIVO	2,007	2,238	3,450	69	69	70			138,493	154,396	242,041	534,930
F18	ADMINISTRATIVO	1,845	2,053	3,175	75	80	80			136,394	164,200	253,998	556,592
F20	ADMINISTRATIVO	1,804	1,987	3,082	163	161	161			294,104	319,964	493,039	1,107,107
F22	ADMINISTRATIVO	1,935	2,157	3,324	11	11	11			21,284	23,728	36,564	81,577
F24	ADMINISTRATIVO	2,878	3,234	4,991	242	242	244			698,437	782,739	1,217,896	2,697,071
F28	ADMINISTRATIVO	2,015	2,224	3,468	80	80	82			161,169	177,935	284,362	623,466
F28	ADMINISTRATIVO	2,203	2,463	3,795	175	176	176			385,534	433,471	667,942	1,486,947
F30	ADMINISTRATIVO	1,612	1,813	2,773	608	614	621			980,344	1,113,348	1,722,121	3,815,813
M03A	ADMINISTRATIVO	3,649	4,211	6,405	10	11	11			38,489	46,320	70,460	153,269
M05A	ADMINISTRATIVO	2,012	2,320	3,418	28	29	28			56,324	67,268	95,710	219,302
M06A	ADMINISTRATIVO	1,891	2,552	3,418	8	8	8			15,132	20,419	27,347	62,898
M07A	ADMINISTRATIVO	2,853	3,180	4,901	5	5	6			14,264	15,901	29,403	59,568
M08A	ADMINISTRATIVO	2,748	3,269	4,448	165	177	167			453,367	578,551	742,791	1,774,719
M09A	ADMINISTRATIVO	2,175	2,401	3,676	130	128	129			282,798	387,309	474,251	1,084,358
M10A	ADMINISTRATIVO	2,064	2,508	3,645	14	13	14			28,901	32,603	51,025	112,529
M10B	ADMINISTRATIVO	2,245	2,503	3,857	1	2	1			2,245	5,006	3,857	11,109
M11A	ADMINISTRATIVO	2,028	2,281	3,484	2	2	2			4,056	4,522	6,988	15,547
M11B	ADMINISTRATIVO	2,088	2,327	3,586	1	1	1			2,088	2,327	3,586	8,001
M12A	ADMINISTRATIVO	2,197	2,500	4,126	14	14	11			30,752	35,000	45,385	111,137
M13A	ADMINISTRATIVO	1,939	0	0	1	0	0			1,939	0	0	1,939
M14A	ADMINISTRATIVO	2,588	2,936	4,319	18	21	18			46,578	61,653	77,750	185,981
M14B	ADMINISTRATIVO	2,621	2,922	4,503	1	1	1			2,621	2,922	4,503	10,047
M15A	ADMINISTRATIVO	2,245	2,503	3,857	2	1	1			4,491	2,503	3,857	10,851
1 /B	MANDOS MEDIOS	42,700	47,603	73,352	1	1	1			42,700	47,603	73,352	163,654
4 /B	MANDOS MEDIOS	32,599	36,342	56,000	1	1	1			32,599	36,342	56,000	124,940
6 /B	MANDOS MEDIOS	22,971	25,808	39,461	3	3	3			68,912	76,825	118,382	264,119
7 /B	MANDOS MEDIOS	9,243	10,374	15,650	28	28	29			258,806	290,478	453,845	1,003,128
8 /B	MANDOS MEDIOS	16,428	17,417	26,935	34	34	33			558,542	582,162	888,856	2,039,560
9 /B	MANDOS MEDIOS	5,524	6,010	9,261	14	15	15			77,340	80,148	138,910	306,397
10 /B	MANDOS MEDIOS	15,147	16,961	26,185	70	71	72			1,060,283	1,204,207	1,888,074	4,150,564
11 /B	MANDOS MEDIOS	5,697	6,376	9,797	67	73	71			381,691	465,478	695,622	1,542,792
12 /B	MANDOS MEDIOS	11,144	12,469	19,135	152	154	157			1,693,816	1,920,150	3,004,169	6,618,136
15 /B	MANDOS MEDIOS	8,020	8,937	13,772	148	145	145			1,186,961	1,295,935	1,996,928	4,479,824
16 /B	MANDOS MEDIOS	6,513	7,262	11,190	93	93	95			605,741	675,321	1,063,043	2,344,106
17 /B	MANDOS MEDIOS	5,655	6,278	9,668	112	121	122			633,339	759,627	1,179,556	2,572,521
18 /B	MANDOS MEDIOS	4,216	4,738	7,306	319	311	308			1,344,923	1,473,456	2,250,394	5,088,772

SUMA SUELDOS

PRESTACIONES

CARRERA DOCENTE

TOTAL

33,971,025.83	35,294,480.60	55,090,606.49	124,356,112.92
22,522,119.71	66,464,834.05	102,836,653.76	181,823,607.52
0.00	0.00	31,771,218.11	31,771,218.11
56,493,145.54	91,759,314.65	189,698,478.36	337,950,938.55

2o. TRIMESTRE DE ABRIL A JUNIO DE 2017 (MILES PESOS) 337,950.94

ACUMULADO A JUNIO 2017 538,094.44

DESTINO DE LOS RECURSOS FEDERALES QUE RECIBEN UNIVERSIDADES E INSTITUCIONES DE EDUCACIÓN MEDIA SUPERIOR Y SUPERIOR

En términos del artículo 43, fracción III, del Decreto de Presupuesto de Egresos de la Federación para el Ejercicio Fiscal 2017

Desglose del gasto corriente de operación

La información presentada es acumulada al periodo que se reporta

Abril - Junio 2017

		Fracción III									SEGUNDO TRIMESTRE 2017		
Universidad / Institución	Programa	Materiales y Suministros			Servicios Generales			Otros			ACUMULADO A JUNIO 2017		
		ABRIL	MAYO	JUNIO	ABRIL	MAYO	JUNIO	ABRIL	MAYO	JUNIO	Enero-Abril	Enero-Mayo	Enero-Junio
UNIVERSIDAD AUTÓNOMA DE COAHILA	SUBSIDIOS FEDERALES PARA ORGANISMOS DESCENTRALIZADOS ESTATALES U006	2,198.97	3,241.19	3,225.11	11,631.52	22,504.92	14,848.55	201.03	4,218.08	3,012.41	36,505.91	66,470.10	87,558.18
	CARRERA DOCENTE U040							6,633.55	0.00	0.00	6,633.55	6,633.55	6,633.55
	EXPANSIÓN DE LA EDUCACIÓN MEDIA SUPERIOR Y SUPERIOR U079							0.00	0.00	0.00	0.00	0.00	0.00
	APOYOS PARA LA ATENCIÓN DE PROBLEMAS ESTRUCTURALES DE LAS UPE U081							0.00	0.00	0.00	0.00	0.00	0.00
	PROGRAMA PARA EL DESARROLLO PROFESIONAL DOCENTE (PRODEP) S247							0.00	0.00	0.00	0.00	0.00	0.00
	PROGRAMA FORTALECIMIENTO DE LA CALIDAD EDUCATIVA (PFCE) S267							0.00	0.00	0.00	37,993.27	37,993.27	37,993.27
	AAA							0.00	0.00	0.00	0.00	0.00	0.00
BBB							0.00	0.00	0.00	0.00	0.00	0.00	
	SUMA DEL MES	2,198.97	3,241.19	3,225.11	11,631.52	22,504.92	14,848.55	6,834.58	4,218.08	3,012.41	81,132.73	111,096.92	132,183.00
	SUMAS ACUMULADAS	2,198.97	5,440.15	8,665.27	20,296.78	42,801.70	57,650.25	64,484.83	68,702.91	71,715.33	20,865.06	50,629.26	71,715.33
	ACUMULADO DEL TRIMESTRE			8,665.27			48,984.99			14,065.08			71,715.33

Estado de Situación Financiera
Al 30 de Junio de 2017 y 31 de diciembre de 2016
U006 Subsidios Federales para Organismos Descentralizados Estatales
(Pesos)

Ente Público:

Universidad Autónoma de Coahuila

Balances	2017	2016	Balances	2017	2016
ACTIVO			PASIVO		
<i>Activo Circulante</i>			<i>Pasivo Circulante</i>		
Efectivo y Equivalentes	7,306,215	0	Cuentas por Pagar a Corto Plazo	9,002,830	0
Derechos a Recibir Efectivo o Equivalentes	0	0	Documentos por Pagar a Corto Plazo	0	0
Derechos a Recibir Bienes o Servicios	0	0	Porción a Corto Plazo de la Deuda Pública a Largo Plazo	0	0
Inventarios	0	0	Títulos y Valores a Corto Plazo	0	0
Almacenes	0	0	Pasivos Diferidos a Corto Plazo	0	0
Estimación por Pérdida o Deterioro de Activos Circulantes	0	0	Fondos y Bienes de Terceros en Garantía y/o Administración a Corto Plazo	0	0
Otros Activos Circulantes	0	0	Provisiones a Corto Plazo	0	0
Total de Activos Circulantes	7,306,215	0	Otros Pasivos a Corto Plazo	0	0
			Total de Pasivos Circulantes	9,002,830	0
<i>Activo No Circulante</i>			<i>Pasivo No Circulante</i>		
Inversiones Financieras a Largo Plazo	0	0	Cuentas por Pagar a Largo Plazo	0	0
Derechos a Recibir Efectivo o Equivalentes a Largo Plazo	0	0	Documentos por Pagar a Largo Plazo	0	0
Bienes Inmuebles, Infraestructura y Construcciones en Proceso	0	0	Deuda Pública a Largo Plazo	0	0
Bienes Muebles	0	0	Pasivos Diferidos a Largo Plazo	0	0
Activos Intangibles	0	0	Fondos y Bienes de Terceros en Garantía y/o en Administración a Largo Plazo	0	0
Depreciación, Deterioro y Amortización Acumulada de Bienes	0	0	Provisiones a Largo Plazo	0	0
Activos Diferidos	0	0	Total de Pasivos No Circulantes	0	0
Estimación por Pérdida o Deterioro de Activos no Circulantes	0	0	TOTAL DEL PASIVO	9,002,830	0
Otros Activos no Circulantes	0	0	HACIENDA PÚBLICA/ PATRIMONIO		
Total de Activos No Circulantes	0	0	<i>Hacienda Pública/Patrimonio Contribuido</i>	0	0
TOTAL DEL ACTIVO	7,306,215	0	Aportaciones	0	0
			Donaciones de Capital	0	0
			Actualización de la Hacienda Pública / Patrimonio	0	0
			<i>Hacienda Pública/Patrimonio Generado</i>	61,303,385	0
			Resultados del Ejercicio (Ahorro / Desahorro)	61,303,385	0
			Resultados de Ejercicios Anteriores	0	0
			Revalúos	0	0
			Reservas	0	0
			Rectificaciones de Resultados de Ejercicios Anteriores	0	0
			Exceso o Insuficiencia en la Actualización de la Hacienda Pública/Patrimonio	0	0
			Resultado por Posición Monetaria	0	0
			Resultado por Tenencia de Activos no Monetarios	0	0
			Total Hacienda Pública/ Patrimonio	61,303,385	0
			TOTAL DEL PASIVO Y HACIENDA PÚBLICA / PATRIMONIO	70,306,215	0

Bajo protesta de decir verdad declaramos que los Estados Financieros y sus Notas son razonablemente correctos y responsabilidad del emisor

Mario García T.

Lic. Mario García Tovías
Subdirector Financiero

Juan Alberto Puente Vicuña

C.P. Juan Alberto Puente Vicuña
Cofundador General

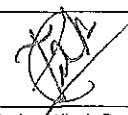
Estado de Cambios en la Situación Financiera
Del 1 de Enero al 30 de junio de 2017
U006 Subsidios Federales para Organismos Descentralizados Estatales
(Pesos)

Ente Público: Universidad Autónoma de Coahuila

Concepto	Origen	Aplicación	Concepto	Origen	Aplicación
ACTIVO	0	70,306,215	PASIVO	9,002,830	0
Activo Circulante	0	70,306,215	Pasivo Circulante	9,002,830	0
Efectivo y Equivalentes	0	70,306,215	Cuentas por Pagar a Corto Plazo	9,002,830	0
Derechos a Recibir Efectivo o Equivalentes	0	0	Documentos por Pagar a Corto Plazo	0	0
Derechos a Recibir Bienes o Servicios	0	0	Porción a Corto Plazo de la Deuda Pública a Largo Plazo	0	0
Inventarios	0	0	Títulos y Valores a Corto Plazo	0	0
Almacenes	0	0	Pasivos Diferidos a Corto Plazo	0	0
Estimación por Pérdida o Deterioro de Activos Circulantes	0	0	Fondos y Bienes de Terceros en Garantía y/o Administración a Corto Plazo	0	0
Otros Activos Circulantes	0	0	Provisiones a Corto Plazo	0	0
Activo No Circulante	0	0	Otros Pasivos a Corto Plazo	0	0
Inversiones Financieras a Largo Plazo	0	0	<i>Pasivo No Circulante</i>	0	0
Derechos a Recibir Efectivo o Equivalentes a Largo Plazo	0	0	Cuentas por Pagar a Largo Plazo	0	0
Bienes Inmuebles, Infraestructura y Construcciones en Proceso	0	0	Documentos por Pagar a Largo Plazo	0	0
Bienes Muebles	0	0	Deuda Pública a Largo Plazo	0	0
Activos Intangibles	0	0	Pasivos Diferidos a Largo Plazo	0	0
Depreciación, Deterioro y Amortización Acumulada de Bienes	0	0	Fondos y Bienes de Terceros en Garantía y/o en Administración a Largo Plazo	0	0
Activos Diferidos	0	0	Provisiones a Largo Plazo	0	0
Estimación por Pérdida o Deterioro de Activos no Circulantes	0	0	HACIENDA PÚBLICA/ PATRIMONIO	61,303,385	0
Otros Activos no Circulantes	0	0	Hacienda Pública/Patrimonio Contribuido	0	0
			Aportaciones	0	0
			Donaciones de Capital	0	0
			Actualización de la Hacienda Pública / Patrimonio	0	0
			Hacienda Pública/Patrimonio Generado	61,303,385	0
			Resultados del Ejercicio (Ahorro / Desahorro)	61,303,385	0
			Resultados de Ejercicios Anteriores	0	0
			Revalúos	0	0
			Reservas	0	0
			Rectificaciones de Resultados de Ejercicios Anteriores	0	0
			Exceso o Insuficiencia en la Actualización de la Hacienda Pública/Patrimonio	0	0
			Resultado por Posición Monetaria	0	0
			Resultado por Tenencia de Activos no Monetarios	0	0

Bajo protesta de decir verdad declaramos que los Estados Financieros y sus Notas son razonablemente correctos y responsabilidad del emisor

MARIO GARCIA T.
Lic. Mario García Tovias
Subdirector Financiero


C.P. Juan Alberto Puente Vicuña
Contador General

UNIVERSIDAD AUTÓNOMA DE COAHUILA
Estado de Situación Financiera Detallado - LDF
Al 30 de junio de 2017 y al 31 de diciembre de 2016
U006 Subsidios Federales para Organismos Descentralizados Estatales
(PESOS)


Concepto (c)	2017	31 de diciembre de 2016	Concepto (c)	2,017	31 de diciembre de 2016
ACTIVO			PASIVO		
Activo Circulante			Pasivo Circulante		
a. Efectivo y Equivalentes (a=a1+a2+a3+a4+a5+a6+a7)	70,306,215	0	a. Cuentas por Pagar a Corto Plazo (a=a1+a2+a3+a4+a5+a6+a7+a8+a9)	9,002,830	0
a1) Efectivo	70,306,215		a1) Servicios Personales por Pagar a Corto Plazo	227,314	0
a2) Bancos/Tesorería			a2) Proveedores por Pagar a Corto Plazo	8,310,246	0
a3) Bancos/Dependencias y Otros			a3) Contratistas por Obras Públicas por Pagar a Corto Plazo		
a4) Inversiones Temporales (Hasta 3 meses)			a4) Participaciones y Aportaciones por Pagar a Corto Plazo		
a5) Fondos con Afectación Específica			a5) Transferencias Otorgadas por Pagar a Corto Plazo		
a6) Depósitos de Fondos de Terceros en Garantía y/o Administración			a6) Intereses, Comisiones y Otros Gastos de la Deuda Pública por Pagar a Corto Plazo		
a7) Otros Efectivos y Equivalentes			a7) Retenciones y Contribuciones por Pagar a Corto Plazo	418,593	
b. Derechos a Recibir Efectivo o Equivalentes (b=b1+b2+b3+b4+b5+b6+b7)			a8) Devoluciones de la Ley de Ingresos por Pagar a Corto Plazo		
b1) Inversiones Financieras de Corto Plazo			a9) Otras Cuentas por Pagar a Corto Plazo	46,678	0
b2) Cuentas por Cobrar a Corto Plazo			b. Documentos por Pagar a Corto Plazo (b=b1+b2+b3)		
b3) Deudores Diversos por Cobrar a Corto Plazo			b1) Documentos Comerciales por Pagar a Corto Plazo		
b4) Ingresos por Recuperar a Corto Plazo			b2) Documentos con Contratistas por Obras Públicas por Pagar a Corto Plazo		
b5) Deudores por Anticipos de la Tesorería a Corto Plazo			b3) Otros Documentos por Pagar a Corto Plazo		
b6) Préstamos Otorgados a Corto Plazo			c. Porción a Corto Plazo de la Deuda Pública a Largo Plazo (c=c1+c2)		
b7) Otros Derechos a Recibir Efectivo o Equivalentes a Corto Plazo			c1) Porción a Corto Plazo de la Deuda Pública		
c. Derechos a Recibir Bienes o Servicios (c=c1+c2+c3+c4+c5)			c2) Porción a Corto Plazo de Arrendamiento Financiero		
c1) Anticipo a Proveedores por Adquisición de Bienes y Prestación de Servicios a Corto Plazo			d. Títulos y Valores a Corto Plazo		
c2) Anticipo a Proveedores por Adquisición de Bienes Inmuebles y Muebles a Corto Plazo			e. Pasivos Diferidos a Corto Plazo (e=e1+e2+e3)		
c3) Anticipo a Proveedores por Adquisición de Bienes Intangibles a Corto Plazo			e1) Ingresos Cobrados por Adelantado a Corto Plazo		
c4) Anticipo a Contratistas por Obras Públicas a Corto Plazo			e2) Intereses Cobrados por Adelantado a Corto Plazo		
c5) Otros Derechos a Recibir Bienes o Servicios a Corto Plazo			e3) Otros Pasivos Diferidos a Corto Plazo		
d. Inventarios (d=d1+d2+d3+d4+d5)			f. Fondos y Bienes de Terceros en Garantía y/o Administración a Corto Plazo (f=f1+f2+f3+f4+f5+f6)		
d1) Inventario de Mercancías para Venta			f1) Fondos en Garantía a Corto Plazo		
d2) Inventario de Mercancías Terminadas			f2) Fondos en Administración a Corto Plazo		
d3) Inventario de Mercancías en Proceso de Elaboración			f3) Fondos Contingentes a Corto Plazo		
d4) Inventario de Materias Primas, Materiales y Suministros para Producción			f4) Fondos de Fideicomisos, Mandatos y Contratos Análogos a Corto Plazo		
d5) Bienes en Tránsito			f5) Otros Fondos de Terceros en Garantía y/o Administración a Corto Plazo		
e. Almacenes			f6) Valores y Bienes en Garantía a Corto Plazo		
f. Estimación por Pérdida o Deterioro de Activos Circulantes (f=f1+f2)			g. Provisiones a Corto Plazo (g=g1+g2+g3)		
f1) Estimaciones para Cuentas Incobrables por Derechos a Recibir Efectivo o Equivalentes			g1) Provisión para Demandas y Juicios a Corto Plazo		
f2) Estimación por Deterioro de Inventarios			g2) Provisión para Contingencias a Corto Plazo		
g. Otros Activos Circulantes (g=g1+g2+g3+g4)			g3) Otras Provisiones a Corto Plazo		
g1) Valores en Garantía			h. Otros Pasivos a Corto Plazo (h=h1+h2+h3)		
g2) Bienes en Garantía (excluye depósitos de fondos)			h1) Ingresos por Clasificar		
g3) Bienes Derivados de Embargos, Decomisos, Aseguramientos y Dación en Pago			h2) Recaudación por Participar		
g4) Adquisición con Fondos de Terceros			h3) Otros Pasivos Circulantes		
IA. Total de Activos Circulantes (IA = a + b + c + d + e + f + g)	70,306,215		IIA. Total de Pasivos Circulantes (IIA = a + b + c + d + e + f + g + h)	9,002,830	
Activo No Circulante			Pasivo No Circulante		
a. Inversiones Financieras a Largo Plazo			a. Cuentas por Pagar a Largo Plazo		
b. Derechos a Recibir Efectivo o Equivalentes a Largo Plazo			b. Documentos por Pagar a Largo Plazo		
c. Bienes Inmuebles, Infraestructura y Construcciones en Proceso			c. Deuda Pública a Largo Plazo		
d. Bienes Muebles			d. Pasivos Diferidos a Largo Plazo		
e. Activos Intangibles			e. Fondos y Bienes de Terceros en Garantía y/o en Administración a Largo Plazo		
f. Depreciación, Deterioro y Amortización Acumulada de Bienes			f. Provisiones a Largo Plazo		
g. Activos Diferidos			IIB. Total de Pasivos No Circulantes (IIB = a + b + c + d + e + f)		
h. Estimación por Pérdida o Deterioro de Activos no Circulantes			II. Total del Pasivo (II = IIA + IIB)	9,002,830	
i. Otros Activos no Circulantes			HACIENDA PÚBLICA/PATRIMONIO		
IB. Total de Activos No Circulantes (IB = a + b + c + d + e + f + g + h + i)					

I. Total del Activo (I = IA + IB)	70,306,215		
		III.A. Hacienda Pública/Patrimonio Contribuido (III A = a + b + c)	
		a. Aportaciones	
		b. Donaciones de Capital	
		c. Actualización de la Hacienda Pública/Patrimonio	
		III.B. Hacienda Pública/Patrimonio Generado (III B = a + b + c + d + e)	61,303,385
		a. Resultados del Ejercicio (Ahorro/ Desahorro)	61,303,385
		b. Resultados de Ejercicios Anteriores	0
		c. Revalúos	
		d. Reservas	
		e. Rectificaciones de Resultados de Ejercicios Anteriores	
		III.C. Exceso o Insuficiencia en la Actualización de la Hacienda Pública/Patrimonio (III C = a + b)	
		a. Resultado por Posición Monetaria	
		b. Resultado por Tenencia de Activos no Monetarios	
		III. Total Hacienda Pública/Patrimonio (III = III A + III B + III C)	61,303,385
		IV. Total del Pasivo y Hacienda Pública/Patrimonio (IV = II + III)	70,306,215

6.2

UNIVERSIDAD AUTONOMA DE COAHUILA

ART. 43
20 de junio
2017



MATRICULA AUDITADA U.A. DE C.

SEGUNDO TRIMESTRE

2017



NOMBRE DE LA INSTITUCIÓN: UNIVERSIDAD AUTÓNOMA DE COAHUILA

FECHA DE AUDITORIA: JUNIO/2017

Informe Reportado del Semestre:

1° 2°

Informe Trimestral Reportado

1° 2° 3° 4°
JUNIO

MODALIDAD: ESCOLARIZADA

NOMBRE DEL CAMPUS: Unidad Saltillo				ASPIRANTES			NUEVO INGRESO			REINGRESO			MATRICULA TOTAL		
No	NIVEL	ESCUELA / FACULTAD / CENTRO / DES	MUNICIPIO	H	M	Total	H	M	Total	H	M	Total	H	M	Total
1	Bachillerato	Ateneo Fuente	Saltillo	18	19	37	12	13	25	613	724	1,337	625	737	1,362
	Bachillerato	Ateneo Fuente ext. Ramos	Saltillo	0	0	0	0	0	0	108	162	270	108	162	270
2	Bachillerato	Dr. Mariano Narváez González TD	Saltillo	21	19	40	12	13	25	462	736	1,198	474	749	1,223
3	Bachillerato	Dr. Mariano Narváez González TN	Saltillo	6	10	16	2	6	8	296	515	811	298	521	819
4	Bachillerato	Instituto de Ciencias y Humanidades	Saltillo	9	7	16	5	5	10	213	443	656	218	448	666
5	Bachillerato	Juan Agustín de Espinoza	Parras de la	0	0	0	0	0	0	120	152	272	120	152	272
		TOTAL		54	55	109	31	37	68	1,812	2,732	4,544	1,843	2,769	4,612

No	MEDIA SUPERIOR ABIERTO	ESCUELA / FACULTAD / CENTRO / DES	MUNICIPIO	H	M	Total	H	M	Total	H	M	Total	H	M	Total
1	Bachillerato	Instituto de Enseñanza Abierta	Saltillo	0	0	0	109	65	174	521	386	907	630	451	1,081
		TOTAL		0	0	0	109	65	174	521	386	907	630	451	1,081

No	LICENCIATURA PRESENCIAL	ESCUELA / FACULTAD / CENTRO / DES	MUNICIPIO	H	M	Total	H	M	Total	H	M	Total	H	M	Total
1	Arquitecto	Facultad de Arquitectura	Saltillo	57	43	100	30	27	57	265	218	483	295	245	540
2	Ingeniero Civil	Facultad de Ingeniería	Saltillo	36	8	44	19	4	23	264	57	321	283	61	344
3	Ingeniero Mecánico Administrador	Facultad de Ingeniería	Saltillo	20	7	27	17	4	21	278	58	334	293	62	355
4	Ingeniero Mecánico Eléctrico	Facultad de Ingeniería	Saltillo	45	0	45	24	0	24	314	16	330	338	16	354
5	Ingeniero en Sistemas Computacionales	Facultad de Sistemas	Saltillo	27	12	39	23	13	36	83	36	119	106	49	155
6	Ingeniero Industrial y de Sistemas	Facultad de Sistemas	Saltillo	72	48	120	29	27	56	195	141	336	224	168	392
7	Lic. en Sistemas Computacionales	Facultad de Sistemas	Saltillo	0	0	0	0	0	0	6	12	18	6	12	18
8	Ingeniero en Electrónica y Comunicaciones	Facultad de Sistemas	Saltillo	0	0	0	0	0	0	49	11	60	49	11	60
9	Ingeniero en Tecnologías de la Información y Comunicación	Facultad de Sistemas	Saltillo	0	0	0	0	0	0	36	20	56	36	20	56
10	Ing. Mecánico Automotriz	Facultad de Sistemas	Saltillo	63	8	71	39	6	45	133	12	145	172	18	190
11	Químico Farmacobiólogo	Facultad de Ciencias Químicas	Saltillo	36	109	145	11	23	34	131	274	405	142	297	439
12	Químico	Facultad de Ciencias Químicas	Saltillo	5	11	16	6	13	19	43	62	105	49	75	124
13	Ingeniero Químico	Facultad de Ciencias Químicas	Saltillo	23	24	47	17	14	31	178	153	331	195	167	362
14	Licenciado en Matemáticas Aplicadas	Facultad de Ciencias Físico Matemáticas	Saltillo	0	0	0	0	0	0	24	24	48	24	24	48
15	Ingeniería Física	Facultad de Ciencias Físico Matemáticas	Saltillo	0	0	0	0	0	0	50	26	76	50	26	76
16	Médico General	Facultad de Medicina	Saltillo	0	0	0	0	0	0	224	246	470	224	246	470
17	Cirujano Dentista	Facultad de Odontología	Saltillo	50	159	209	11	26	37	123	230	353	134	256	390
18	Licenciado en Enfermería	Facultad de Enfermería "Dr. Santiago Valdes Galindo"	Saltillo	38	144	182	7	23	30	165	455	620	172	478	650
19	Licenciado en Contaduría	Facultad de Ciencias de la Administración	Saltillo	44	69	113	22	17	39	229	362	591	251	379	630
20	Licenciado en Administración de Empresas	Facultad de Ciencias de la Administración	Saltillo	71	142	213	23	15	38	233	358	591	256	373	629
21	Licenciado en Administración de Recursos	Facultad de Ciencias de la Administración	Saltillo	0	0	0	0	0	0	86	297	383	86	297	383
22	Licenciado en Economía	Facultad de Economía	Saltillo	0	0	0	0	0	0	51	52	103	51	52	103
23	Licenciado en Mercadotecnia	Facultad de Mercadotecnia	Saltillo	28	28	56	21	11	32	83	147	230	104	158	262
24	Licenciado en Ciencias de la Educación	Facultad de Ciencia, Educación y Humanidades	Saltillo	0	0	0	0	0	0	20	146	166	20	146	166
25	Licenciado en Letras Españolas	Facultad de Ciencia, Educación y Humanidades	Saltillo	0	0	0	0	0	0	23	56	79	23	56	79
26	Licenciado en Diseño Gráfico	Escuela de Artes Plásticas "Prof. Rubén Herrera"	Saltillo	19	46	65	10	17	27	84	114	198	94	131	225
27	Licenciado en Artes Plásticas	Escuela de Artes Plásticas "Prof. Rubén Herrera"	Saltillo	0	0	0	0	0	0	41	57	98	41	57	98
28	Licenciado en Música	Escuela Superior de Música	Saltillo	0	0	0	0	0	0	73	41	114	73	41	114
29	Licenciado en Educación Musical	Escuela Superior de Música	Saltillo	0	0	0	0	0	0	14	5	19	14	5	19
30	Licenciado en Derecho	Facultad de Jurisprudencia	Saltillo	0	0	0	0	0	0	244	320	564	244	320	564
31	Licenciado en Comunicación	Facultad de Ciencias de la Comunicación	Saltillo	0	0	0	0	0	0	30	66	96	30	66	96
32	Licenciado en Comunicación y Relaciones	Facultad de Ciencias de la Comunicación	Saltillo	7	7	14	9	13	22	24	41	65	33	54	87
33	Licenciado en Producción de Medios	Facultad de Ciencias de la Comunicación	Saltillo	19	18	37	16	10	26	39	37	76	55	47	102
34	Licenciado en Trabajo Social	Facultad de Trabajo Social	Saltillo	4	62	66	2	30	32	31	278	309	33	308	341
35	Licenciado en Psicología	Facultad de Psicología	Saltillo	0	0	0	0	0	0	82	200	282	82	200	282
36	Licenciado en Historia	Escuela de Ciencias Sociales	Saltillo	0	0	0	0	0	0	37	49	86	37	49	86
		TOTAL		664	945	1,609	336	293	629	3,983	4,677	8,660	4,319	4,970	9,289

No	ESPECIALIDAD	ESCUELA / FACULTAD / CENTRO / DES	MUNICIPIO	H	M	Total	H	M	Total	H	M	Total	H	M	Total
1	Especialidad en Medicina Interna	Facultad de Medicina	Saltillo	0	0	0	0	2	2	6	2	8	6	4	10
2	Especialidad en Gineco-Obstetricia	Facultad de Medicina	Saltillo	0	0	0	2	1	3	7	5	12	9	6	15
3	Especialidad en Pediatría	Facultad de Medicina	Saltillo	0	0	0	2	1	3	7	7	14	9	8	17
4	Especialidad en Cirugía General	Facultad de Medicina	Saltillo	0	0	0	2	0	2	4	1	5	6	1	7
5	Especialidad en Anestesiología	Facultad de Medicina	Saltillo	0	0	0	1	1	2	4	2	6	5	3	8
TOTAL				0	0	0	7	5	12	28	17	45	35	22	57

No	MAESTRIA	ESCUELA / FACULTAD / CENTRO / DES	MUNICIPIO	H	M	Total	H	M	Total	H	M	Total	H	M	Total
1	Maestría en Economía Regional	Centro de Investigaciones Socioeconómicas	Saltillo	0	0	0	0	0	0	7	5	12	7	5	12
2	Maestría en Arquitectura	Facultad de Arquitectura	Saltillo	0	0	0	0	0	0	12	9	21	12	9	21
3	Maestría en Valuación	Facultad de Ingeniería	Saltillo	0	0	0	0	0	0	36	19	55	36	19	55
4	Maestría en Valuación Inmobiliaria	Facultad de Ingeniería	Saltillo	0	0	0	0	0	0	25	10	35	25	10	35
5	Maestría en Ciencias de la Ingeniería Mecánica	Facultad de Ingeniería	Saltillo	0	0	0	7	4	11	22	2	24	29	6	35
7	Maestría en Ingeniería Aplicada	Facultad de Sistemas	Saltillo	0	0	0	6	2	8	7	4	11	13	6	19
8	Maestría en Biotecnología opción Ciencia y Biotecnología de Enzimas	Facultad de Ciencias Químicas	Saltillo	0	0	0	0	0	0	3	6	9	3	6	9
9	Maestría en Ciencia y Tecnología de los Alimentos	Facultad de Ciencias Químicas	Saltillo	0	0	0	0	0	0	15	22	37	15	22	37
10	Maestría en Ciencias y Tecnología de Materiales	Facultad de Ciencias Químicas	Saltillo	0	0	0	0	0	0	4	7	11	4	7	11
11	Maestría en Ciencia y Tecnología Química	Facultad de Ciencias Químicas	Saltillo	0	0	0	4	3	7	3	3	6	7	6	13
12	Maestría en Matemática Educativa	Facultad de Ciencias Físico Matemáticas	Saltillo	0	0	0	4	3	7	0	1	1	4	4	8
13	Maestría en Investigación Multidisciplinaria de Salud	Facultad de Medicina	Saltillo	0	0	0	0	0	0	15	13	28	15	13	28
14	Maestría en Ciencias Odontológicas	Facultad de Odontología	Saltillo	0	0	0	0	6	6	2	4	6	2	10	12
15	Maestría en Enfermería con acentuación en Adulto Mayor	Facultad de Enfermería "Dr. Santiago Valdes Galindo"	Saltillo	0	0	0	0	0	0	0	4	4	0	4	4
16	Maestría en Administración	Facultad de Ciencias de la Administración	Saltillo	0	0	0	0	0	0	50	44	94	50	44	94
18	Maestría en Ciencias de la Educación	Facultad de Ciencia, Educación y Humanidades	Saltillo	0	0	0	0	0	0	12	27	39	12	27	39
19	Maestría en Metodología de la Investigación	Facultad de Ciencia, Educación y Humanidades	Saltillo	0	0	0	0	0	0	17	14	31	17	14	31
20	Maestría en Promoción y Desarrollo Cultural	Centro de Estudios e Investigaciones Interdisciplinarios	Saltillo	0	0	0	5	12	17	39	56	95	44	68	112
21	Maestría en Derecho	Facultad de Jurisprudencia	Saltillo	0	0	0	0	0	0	5	2	7	5	2	7
22	Maestría en Derecho Humanos	Facultad de Jurisprudencia	Saltillo	0	0	0	0	0	0	5	11	16	5	11	16
23	Maestría en Psicología Clínica	Escuela Psicología	Saltillo	0	0	0	0	0	0	1	11	12	1	11	12
TOTAL				0	0	0	26	30	56	280	274	554	306	304	610

No	DOCTORADO	ESCUELA / FACULTAD / CENTRO / DES	MUNICIPIO	H	M	Total	H	M	Total	H	M	Total	H	M	Total
1	Doctorado en Economía Regional	Centro de Investigaciones Socioeconómicas	Saltillo	0	0	0	0	0	0	7	4	11	7	4	11
2	Doctorado en Ciencias y Tecnología de Materiales	Facultad de Ciencias Químicas	Saltillo	0	0	0	0	0	0	13	13	26	13	13	26
3	Doctorado en Ciencias y Tecnología de los Alimentos	Facultad de Ciencias Químicas	Saltillo	0	0	0	0	0	0	10	14	24	10	14	24
5	Doctorado en Ciencias de la Educación	Facultad de Ciencia, Educación y Humanidades	Saltillo	0	0	0	0	0	0	24	46	70	24	46	70
6	Doctorado en Ciencias y Humanidades para el	Centro de Estudios e Investigaciones Interdisciplinarios	Saltillo	0	0	0	15	14	29	23	27	50	38	41	79
TOTAL				0	0	0	15	14	29	77	104	181	92	118	210
TOTAL DEL CAMPUS				718	1,000	1,718	524	444	968	6,701	8,190	14,891	7,225	8,634	15,859
TOTAL MATRICULA ESCOLARIZADA				718	1,000	1,718	415	379	794	6,180	7,804	13,984	6,595	8,183	14,778
TOTAL MATRICULA NO ESCOLARIZADA				0	0	0	109	65	174	521	386	907	630	451	1,081

No	MAESTRÍA	ESCUELA / FACULTAD / CENTRO / DES	MUNICIPIO	H	M	Total	H	M	Total	H	M	Total	H	M	Total
1	Maestría en Derecho	Facultad de Derecho	Torreón	0	0	0	0	0	0	58	58	116	58	58	116
2	Maestría en Derecho Fiscal Administrativo	Facultad de Contaduría y Administración	Torreón	0	0	0	0	0	0	3	1	4	3	1	4
3	Maestría en Administración y Alta Dirección	Facultad de Contaduría y Administración	Torreón	0	0	0	0	0	0	46	56	102	46	56	102
4	Maestría en Economía con Acentuación:	Facultad de Economía y Mercadotecnia	Torreón	0	0	0	0	0	0	9	4	13	9	4	13
5	Maestría en Impuestos	Facultad de Administración Fiscal y Financiera	Torreón	0	0	0	0	0	0	8	3	11	8	3	11
6	Maestría en Admon con Acen en Finanzas,	Facultad de Administración Fiscal y Financiera	Torreón	0	0	0	0	0	0	10	4	14	10	4	14
7	Maestría en contribuciones Tributarias	Facultad de Administración Fiscal y Financiera	Torreón	0	0	0	0	0	0	16	12	28	16	12	28
8	Maestría en Investigación Clínica	Facultad de Medicina	Torreón	0	0	0	1	3	4	1	3	4	2	6	8
9	Maestría en Investigación Multidisciplinaria de la	Facultad de Medicina	Torreón	0	0	0	8	8	16	4	5	9	12	13	25
10	Maestría en Ciencias Odontológicas	Facultad de Odontología	Torreón	0	0	0	10	25	35	12	19	31	22	44	66
11	Maestría en Ciencias de la Ingeniería	Facultad de Ingeniería Civil	Torreón	0	0	0	13	8	21	51	12	63	64	20	84
12	Maestría en Ciencias de la Ingeniería Mecánica y Eléctrica	Facultad de Ingeniería Mecánica y Eléctrica	Torreón	0	0	0	0	0	0	5	2	7	5	2	7
13	Maestría en Ingeniería Bioquímica	Facultad de Ciencias Biológicas	Torreón	0	0	0	3	10	13	2	4	6	5	14	19
TOTAL				0	0	0	35	54	89	225	183	408	260	237	497

No	DOCTORADO	ESCUELA / FACULTAD / CENTRO / DES	MUNICIPIO	H	M	Total	H	M	Total	H	M	Total	H	M	Total
1	Doctorado en Administración y Alta Dirección	Facultad de Contaduría y Administración	Torreón	0	0	0	0	0	0	41	29	70	41	29	70
2	Doctorado en Ciencias Biomédicas	Facultad de Medicina	Torreón	0	0	0	3	3	6	6	11	17	9	14	23
TOTAL				0	0	0	3	3	6	47	40	87	50	43	93
TOTAL DEL CAMPUS				356	363	719	356	308	664	5,130	6,166	11,296	5,485	6,474	11,960
TOTAL MATRICULA ESCOLARIZADA				356	363	719	293	259	552	4,897	5,950	10,847	5,190	6,209	11,399
TOTAL MATRICULA NO ESCOLARIZADA				#REF!	#REF!	#REF!	63	49	112	233	216	449	296	265	561

MODALIDAD: NO ESCOLARIZADA

NOMBRE DE LA INSTITUCIÓN: UNIVERSIDAD AUTÓNOMA DE COAHUILA

NOMBRE DEL CAMPUS: UNIDAD NORTE

No	NIVEL	ESCUELA / FACULTAD / CENTRO / DES	MUNICIPIO	ASPIRANTES			NUEVO INGRESO			REINGRESO			MATRICULA TOTAL		
				H	M	Total	H	M	Total	H	M	Total	H	M	Total
1	Bachillerato	Lic. Luis Donaldo Colosio Murrieta	Piedras	0	0	0	0	0	0	170	209	379	170	209	379
2	Bachillerato	Prof. Ladislao Farias Campos	Monclova	0	0	0	0	0	0	112	175	287	112	175	287
3	Bachillerato	Sr. Urbano Riojas Rendón	Nueva Rosita	0	0	0	0	0	0	183	239	422	183	239	422
	Bachillerato	Sr. Urbano Riojas Rendón ext muzquiz	Muzquiz	0	0	0	0	0	0	50	89	139	50	89	139
4	Bachillerato	Dr. y Gral. Jaime Lozano Benavides	Allende	0	0	0	0	0	0	88	186	274	88	186	274
5	Bachillerato	Acuña	Acuña	0	0	0	0	0	0	54	56	110	54	56	110
TOTAL				0	0	0	0	0	0	657	954	1,611	657	954	1,611

No	MEDIA SUPERIOR ABIERTO	ESCUELA / FACULTAD / CENTRO / DES	MUNICIPIO	H	M	Total	H	M	Total	H	M	Total	H	M	Total
1	Bachillerato	Luis Donaldo Colosio Murrieta	Piedras	0	0	0	8	10	18	100	96	196	108	106	214
2	Bachillerato	Ladislao Farias Campos	Monclova	0	0	0	17	16	33	94	82	176	111	98	209
3	Bachillerato	Urbano Riojas Rendón	Nueva Rosita	0	0	0	18	6	24	187	163	350	205	169	374
TOTAL				0	0	0	43	32	75	381	341	722	424	373	797

No	LICENCIATURA PRESENCIAL	ESCUELA / FACULTAD / CENTRO / DES	MUNICIPIO	H			M			Total			H			M			Total		
				H	M	Total	H	M	Total	H	M	Total	H	M	Total	H	M	Total			
1	Licenciado en Contaduría	Facultad de Administración y Contaduría	Piedras	0	0	0	0	0	0	0	28	62	90	28	62	90					
2	Licenciado en Administración de Empresas	Facultad de Administración y Contaduría	Piedras	5	12	17	3	7	10	38	82	100	41	69	110						
3	Licenciado en Derecho	Facultad de Administración y Contaduría	Piedras	0	0	0	0	0	0	8	20	28	8	20	28						
4	Licenciado en Contaduría	Facultad de Contaduría y Administración	Monclova	12	24	36	9	23	32	129	368	497	138	391	529						
5	Licenciado en Administración de Empresas	Facultad de Contaduría y Administración	Monclova	17	22	39	9	16	25	75	185	260	84	201	285						
6	Licenciado en Administración de Recursos	Facultad de Contaduría y Administración	Monclova	11	28	39	8	17	25	39	170	209	47	187	234						
7	Licenciado en Negocios Internacionales	Facultad de Contaduría y Administración	Monclova	1	14	15	2	11	13	30	89	119	32	100	132						
8	Ingeniero Mecánico Electricista	Facultad de Ingeniería Mecánica y Eléctrica	Monclova	9	2	11	8	1	9	230	22	252	238	23	261						
9	Ingeniero en Electrónica Industrial	Facultad de Ingeniería Mecánica y Eléctrica	Monclova	0	0	0	0	0	0	139	20	159	139	20	159						
10	Ingeniero en Sistemas Computacionales	Facultad de Ingeniería Mecánica y Eléctrica	Monclova	5	4	9	6	1	7	139	90	229	145	91	236						
11	Ingeniero Industrial y de Sistemas	Escuela de Sistemas "Profr. Marcial Ruíz Vargas"	Acuña	0	0	0	0	0	0	140	82	222	140	82	222						
12	Ingeniero en Sistemas Computacionales	Escuela de Sistemas "Profr. Marcial Ruíz Vargas"	Acuña	0	0	0	0	0	0	33	19	52	33	19	52						
13	Ingeniero Químico Metalurgista y Materiales	Facultad de Metalurgia	Monclova	11	4	15	6	5	11	192	141	333	198	146	344						
14	Ingeniero en Recursos Minerales y Energéticos	Escuela Superior de Ingeniería "Lic. Adolfo López Mateos"	Nueva Rosita	0	0	0	0	0	0	113	46	159	113	46	159						
15	Ingeniero Geólogo	Escuela Superior de Ingeniería "Lic. Adolfo López Mateos"	Nueva Rosita	0	0	0	0	0	0	53	32	85	53	32	85						
16	Licenciado en Psicología	Escuela de Psicología	Monclova	4	13	17	5	7	12	40	138	178	45	145	190						
17	Licenciado en Enfermería	Escuela de Ciencias de la Salud	Piedras	7	22	29	10	21	31	37	143	180	47	164	211						
18	Licenciado en Nutrición	Escuela de Ciencias de la Salud	Piedras	0	0	0	0	0	0	14	93	107	14	93	107						
19	Medico Cirujano	Escuela de Medicina	Piedras	85	97	182	27	17	44	121	121	242	148	138	286						
TOTAL				167	242	409	93	126	219	1,598	1,903	3,501	1,691	2,029	3,720						

No	LICENCIATURA A DISTANCIA	ESCUELA / FACULTAD / CENTRO / DES	MUNICIPIO	H			M			Total			H			M			Total		
				H	M	Total	H	M	Total	H	M	Total	H	M	Total						
1	Licenciado en Administración de Empresas	Facultad de Contaduría y Administración	Monclova	0	0	0	0	0	0	4	15	19	4	15	19						
TOTAL				0	0	0	0	0	0	4	15	19	4	15	19						

No	MAESTRÍA	ESCUELA / FACULTAD / CENTRO / DES	MUNICIPIO	H			M			Total			H			M			Total		
				H	M	Total	H	M	Total	H	M	Total	H	M	Total						
1	Maestría en Administración	Facultad de Administración y Contaduría	Piedras	0	0	0	0	0	0	9	10	19	9	10	19						
2	Maestría en Administración	Facultad de Contaduría y Administración	Monclova	0	0	0	0	0	0	42	43	85	42	43	85						
3	Maestría en Impuestos	Facultad de Contaduría y Administración	Monclova	0	0	0	0	0	0	3	3	6	3	3	6						
4	Maestría en Contribuciones Tributarias	Facultad de Contaduría y Administración	Monclova	0	0	0	0	0	0	6	12	18	6	12	18						
5	Maestría en Ingeniería Eléctrica	Facultad de Ingeniería Mecánica y Eléctrica	Monclova	0	0	0	0	0	0	5	0	5	5	0	5						
6	Maestría en Informática	Facultad de Ingeniería Mecánica y Eléctrica	Monclova	0	0	0	0	0	0	0	0	0	0	0	0						
7	Maestría en Ciencias en Ingeniería Metal Mecánica	Facultad de Ingeniería Mecánica y Eléctrica	Monclova	0	0	0	0	0	0	5	4	9	5	4	9						
8	Maestría en Ciencia y Tecnología de la Metalurgia	Facultad de Metalurgia	Monclova	0	0	0	7	1	8	8	5	13	15	6	21						
TOTAL				0	0	0	7	1	8	78	77	155	85	78	163						

TOTAL DEL CAMPUS				167	242	409	143	159	302	2,718	3,290	6,008	2,861	3,449	6,310
TOTAL MATRICULA ESCOLARIZADA				167	242	409	100	127	227	2,333	2,934	5,267	2,433	3,061	5,494
TOTAL MATRICULA NO ESCOLARIZADA				0	0	0	43	32	75	385	356	741	428	388	816

NOMBRE DEL CAMPUS: TOTAL UNIVERSIDAD AUTONOMA DE COAHUILA				ASPIRANTES						MATRICULA					
NIVEL	ESCUELA / FACULTAD / CENTRO / DES	MUNICIPIO	Total	ASPIRANTES			NUEVO INGRESO			REINGRESO			MATRICULA TOTAL		
				H	M	Total	H	M	Total	H	M	Total	H	M	Total
MEDIA SUPERIOR ESCOLARIZADO															
Nombre Programa 1			Saltillo	54	55	109	31	37	68	1,812	2,732	4,544	1,843	2,769	4,612
Nombre Programa 2			Torreón	17	10	27	13	5	18	1,000	1,143	2,143	1,013	1,148	2,161
Nombre Programa 3			Norte	0	0	0	0	0	0	657	954	1,611	657	954	1,611
TOTAL				71	65	136	44	42	86	3,469	4,829	8,298	3,513	4,871	8,384

No	MEJIA SUPERIOR ABIERTO	ESCUELA / FACULTAD / CENTRO / DES	MUNICIPIO	H	M	Total	H	M	Total	H	M	Total	H	M	Total
	Nombre Programa 1		Saltillo	0	0	0	109	65	174	521	386	907	630	451	1,081
	Nombre Programa 2		Torreón	0	0	0	63	49	112	209	180	389	272	229	501
	Nombre Programa 3		Norte	0	0	0	43	32	75	381	341	722	424	373	797
			TOTAL	0	0	0	215	146	361	1,111	907	2,018	1,326	1,053	2,379

No	TSU / PA	ESCUELA / FACULTAD / CENTRO / DES	MUNICIPIO	H	M	Total	H	M	Total	H	M	Total	H	M	Total
	Programa Educativo 1		Saltillo	0	0	0	0	0	0	0	0	0	0	0	0
	Programa Educativo 2		Torreón	0	0	0	0	0	0	0	0	0	0	0	0
	Programa Educativo n		Norte	0	0	0	0	0	0	0	0	0	0	0	0
			TOTAL	0	0	0	0	0	0	0	0	0	0	0	0

No	LICENCIATURA PRESENCIAL	ESCUELA / FACULTAD / CENTRO / DES	MUNICIPIO	H	M	Total	H	M	Total	H	M	Total	H	M	Total
	Programa Educativo 1		Saltillo	664	945	1,609	336	293	629	3,983	4,677	8,660	4,319	4,970	9,289
	Programa Educativo 2		Torreón	339	353	692	242	197	439	3,625	4,584	8,209	3,867	4,781	8,648
	Programa Educativo n		Norte	167	242	409	93	126	219	1,598	1,903	3,501	1,691	2,029	3,720
			TOTAL	1,170	1,540	2,710	671	616	1,287	9,206	11,164	20,370	9,877	11,780	21,657

No	LICENCIATURA A DISTANCIA	ESCUELA / FACULTAD / CENTRO / DES	MUNICIPIO	H	M	Total	H	M	Total	H	M	Total	H	M	Total
	Programa Educativo 1		Saltillo	0	0	0	0	0	0	0	0	0	0	0	0
	Programa Educativo 2		Torreón	0	0	0	0	0	0	24	36	60	24	36	60
	Programa Educativo n		Norte	0	0	0	0	0	0	4	15	19	4	15	19
			TOTAL	0	0	0	0	0	0	28	51	79	28	51	79

No	ESPECIALIDAD	ESCUELA / FACULTAD / CENTRO / DES	MUNICIPIO	H	M	Total	H	M	Total	H	M	Total	H	M	Total
	Programa Educativo 1		Saltillo	0	0	0	7	5	12	28	17	45	35	22	57
	Programa Educativo 2		Torreón	0	0	0	0	0	0	0	0	0	0	0	0
	Programa Educativo n		Norte	0	0	0	0	0	0	0	0	0	0	0	0
			TOTAL	0	0	0	7	5	12	28	17	45	35	22	57

No	MAESTRIA	ESCUELA / FACULTAD / CENTRO / DES	MUNICIPIO	H	M	Total	H	M	Total	H	M	Total	H	M	Total
	Programa Educativo 1		Saltillo	0	0	0	26	30	56	280	274	554	306	304	610
	Programa Educativo 2		Torreón	0	0	0	35	54	89	225	183	408	260	237	497
	Programa Educativo n		Norte	0	0	0	7	1	8	78	77	155	85	78	163
			TOTAL	0	0	0	68	85	153	583	534	1,117	651	619	1,270


No	DOCTORADO	ESCUELA / FACULTAD / CENTRO / DES	MUNICIPIO	H	M	Total	H	M	Total	H	M	Total	H	M	Total
	Programa Educativo 1		Saltillo	0	0	0	15	14	29	77	104	181	92	118	210
	Programa Educativo 2		Torreón	0	0	0	3	3	6	47	40	87	50	43	93
	Programa Educativo n		Norte	0	0	0	0	0	0	0	0	0	0	0	0
			TOTAL	0	0	0	18	17	35	124	144	268	142	161	303

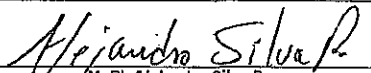
	TOTAL MATRICULA ESCOLARIZADA	1,241	1,605	2,846	808	765	1,573	13,410	16,688	30,098	14,218	17,453	31,671
	TOTAL MATRICULA NO ESCOLARIZADA	0	0	0	215	146	361	1,139	958	2,097	1,354	1,104	2,458

	TOTAL MATRICULA INSTITUCION	1,241	1,605	2,846	1,023	911	1,934	14,549	17,646	32,195	15,572	18,557	34,129
--	-----------------------------	-------	-------	-------	-------	-----	-------	--------	--------	--------	--------	--------	--------

	SALTILLO	718	1,000	1,718	524	444	968	6,701	8,190	14,891	7,225	8,634	15,859
	TORREON	356	363	719	356	308	664	5,130	6,166	11,296	5,486	6,474	11,960
	NORTE	167	242	409	143	159	302	2,718	3,290	6,008	2,861	3,449	6,310

	TOTAL MATRICULA INSTITUCION	1,241	1,605	2,846	1,023	911	1,934	14,549	17,646	32,195	15,572	18,557	34,129
--	-----------------------------	-------	-------	-------	-------	-----	-------	--------	--------	--------	--------	--------	--------

PA 
 Ing. J. Homero Soto Zuñiga
 Subdirector de Fortalecimiento Institucional


 M. Pl. Alejandro Silva Ponce
 Jefe del Departamento de Estadística