



Gobierno del Estado  
de Michoacán de Ocampo

Dependencia UNIVERSIDAD DE LA CIÉNEGA DEL ESTADO DE  
MICHOACÁN DE OCAMPO  
Sub - dependencia  
Oficina RECTORÍA  
No. de oficio UCEMICH/REC/012/01/22.  
Expediente  
Asunto: **Entrega Informe Trimestral PEF**

“2021, año del Bicentenario de la Consumación de la Independencia de México”

**DRA. CARMEN E. RODRIGUEZ ARMENTA  
DIRECTORA GENERAL  
DIRECCIÓN GENERAL DE EDUCACIÓN SUPERIOR  
UNIVERSITARIA E INTERCULTURAL  
P R E S E N T E.**

Por este medio, me permito enviar un cordial saludo, así como realizar la entrega del Informe conforme al Artículo 36 del PEF 2021, correspondiente al CUARTO trimestre del ejercicio 2021 de la UNIVERSIDAD DE LA CIENEGA DEL ESTADO DE MICHOACAN DE OCAMPO.

Sin otro particular, le reitero mis agradecimientos y las seguridades de mi atenta y distinguida consideración.



**ATENTAMENTE**

**SERGIO MIGUEL CEDILLO FERNÁNDEZ  
RECTOR**



C.c.p. Archivo

Al contestar este oficio, cítense los datos contenidos en el cuadro del ángulo superior derecho.

DESTINO DE LOS RECURSOS FEDERALES QUE RECIBEN UNIVERSIDADES E INSTITUCIONES DE EDUCACIÓN MEDIA SUPERIOR Y SUPERIOR.

En términos del artículo 36, fracción I del Decreto de Presupuesto de Egresos de la Federación para el Ejercicio Fiscal 2021.

Programas y cumplimiento de metas.

La información presentada es acumulada al periodo que se reporta.

Enero - Diciembre 2021.

Fracción I

Nombre de la Universidad	Programas PEF/2021	* R E C U R S O S F E D E R A L E S	PRIMER TRIMESTRE DEL 2021				SEGUNDO TRIMESTRE DEL 2021				TERCER TRIMESTRE 2021				CUARTO TRIMESTRE DEL 2021			
			LOS PROGRAMAS A LOS QUE SE DESTINEN LOS RECURSOS FEDERALES (MILES DE PESOS)			NOTA	LOS PROGRAMAS A LOS QUE SE DESTINEN LOS RECURSOS FEDERALES (MILES DE PESOS)			NOTA	LOS PROGRAMAS A LOS QUE SE DESTINEN LOS RECURSOS FEDERALES (MILES DE PESOS)			NOTA	LOS PROGRAMAS A LOS QUE SE DESTINEN LOS RECURSOS FEDERALES (MILES DE PESOS)			NOTA
			Enero	Febrero	Marzo		Abril	Mayo	Junio		Julio	Agosto	Septiembre		Octubre	Noviembre	Diciembre	
U C I é n e g a  d e I  E  M I c h o a c á n	SUBSIDIOS FEDERALES PARA ORGANISMOS DESCENTRALIZADOS ESTATALES U006	A	0.00	3,961.00	8,928.00		15,205.00	17,735.00	22,767.00		26,409.00	28,895.00	31,366.00		35,045.00	39,627.00	39,906.80	
		R/M	0.00	3,961.00	4,967.00		6,277.00	2,630.00	4,972.00		3,702.00	2,486.00	2,471.00		3,679.00	4,682.00	279.80	
	CARRERA DOCENTE U040	A	0.00	0.00	0.00		0.00	0.00	0.00		0.00	0.00	0.00		0.00	0.00	0.00	
		R/M	0.00	0.00	0.00		0.00	0.00	0.00		0.00	0.00	0.00		0.00	0.00	0.00	
	APOYOS A CENTROS Y ORGANIZACIONES DE EDUCACIÓN U080	A	0.00	0.00	0.00		0.00	0.00	0.00		0.00	0.00	0.00		0.00	0.00	0.00	
		R/M	0.00	0.00	0.00		0.00	0.00	0.00		0.00	0.00	0.00		0.00	0.00	0.00	
	PROGRAMA PARA EL DESARROLLO PROFESIONAL DOCENTE (PRODEP) S247	A	0.00	0.00	0.00		0.00	0.00	0.00		0.00	0.00	0.00		0.00	0.00	0.00	
		R/M	0.00	0.00	0.00		0.00	0.00	0.00		0.00	0.00	0.00		0.00	0.00	0.00	
	PROGRAMA FORTALECIMIENTO A LA EXCELENCIA EDUCATIVA (PROFEXCE) S306	A	0.00	0.00	0.00		0.00	0.00	0.00		0.00	0.00	0.00		0.00	0.00	0.00	
		R/M	0.00	0.00	0.00		0.00	0.00	0.00		0.00	0.00	0.00		0.00	0.00	0.00	
	AAA	A	0.00	0.00	0.00		0.00	0.00	0.00		0.00	0.00	0.00		0.00	0.00	0.00	
		R/M	0.00	0.00	0.00		0.00	0.00	0.00		0.00	0.00	0.00		0.00	0.00	0.00	
BBB	A	0.00	0.00	0.00		0.00	0.00	0.00		0.00	0.00	0.00		0.00	0.00	0.00		
	R/M	0.00	0.00	0.00		0.00	0.00	0.00		0.00	0.00	0.00		0.00	0.00	0.00		
SUMA DEL MES			0.00	3,961.00	4,967.00		6,277.00	2,630.00	4,972.00		3,702.00	2,486.00	2,471.00		3,679.00	4,682.00	279.80	
SUMAS ACUMULADAS			0.00	3,961.00	8,928.00		15,205.00	17,735.00	22,767.00		26,409.00	28,895.00	31,366.00		35,045.00	39,627.00	39,906.80	
ACUMULADO DEL TRIMESTRE					8,928.00			13,779.00			8,669.00				8,640.80			

TESORERO GENERAL / DIRECTOR ADMÓN

DIRECTOR DE PLANEACIÓN

RECTOR

RECURSOS FEDERALES QUE SE RECIBIERON INCLUYENDO SUBSIDIOS EXTRAORDINARIOS, EN EL ARTICULO 36/2021 PEF DEL PRESENTE EJERCICIO, PRESENTARSE EN LAS FRACCIONES I, II Y III, ASÍ MISMO EL ORGANISMO DE CONTROL INTERNO DE LA INSTITUCION SERA EL RESPONSABLE DE INFORMAR AL C. RECTOR (A) QUE SEA CORRECTA LA INFORMACIÓN RELATIVA AL DESARROLLO DE ESTE PROGRAMA DE LOS FONDOS DE LOS RECURSOS ASIGNADOS PEF EN EL PRESENTE EJERCICIO.

A "Acumulado"

R/M = Recursos Federales Mensuales ( Subsidios Ordinario y Extraordinarios 2021 )

**HOJA DE TRABAJO DE LA  
UNIVERSIDAD DE LA CIENEGA DEL ESTADO DE MICHOACÁN DE OCAMPO**

**REGISTRO SEMIAUTOMÁTICO DE LOS RECURSOS FEDERALES AUTORIZADOS A LA UNIVERSIDAD A MILES DE PESOS DEL EJERCICIO 2021.**

MES	RECURSOS ENTREGADOS A LA UNIVERSIDAD DEL 1 DE ENERO AL 31 DE DICIEMBRE DEL 2021, POR SEP - DGESUI - DSU.							MES
	SUBSIDIOS FEDERALES PARA ORGANISMOS DESCENTRALIZADOS ESTATALES U006	CARRERA DOCENTE U040	APOYOS A CENTROS Y ORGANIZACIONES DE EDUCACION U080	PROGRAMA PARA EL DESARROLLO PROFESIONAL DOCENTE (PRODEF) S247	PROGRAMA PARA FORTALECIMIENTO A LA EXCELENCIA EDUCATIVA (PROFEXCE) S300	AAA	BBB	
ENERO	0.00	0.00	0.00	0.00	0.00	0.00	0.00	ENERO
FEBRERO	3,961.00	0.00	0.00	0.00	0.00	0.00	0.00	FEBRERO
MARZO	4,967.00	0.00	0.00	0.00	0.00	0.00	0.00	MARZO
ABRIL	6,277.00	0.00	0.00	0.00	0.00	0.00	0.00	ABRIL
MAYO	2,630.00	0.00	0.00	0.00	0.00	0.00	0.00	MAYO
JUNIO	4,972.00	0.00	0.00	0.00	0.00	0.00	0.00	JUNIO
JULIO	3,702.00	0.00	0.00	0.00	0.00	0.00	0.00	JULIO
AGOSTO	2,486.00	0.00	0.00	0.00	0.00	0.00	0.00	AGOSTO
SEPTIEMBRE	2,471.00	0.00	0.00	0.00	0.00	0.00	0.00	SEPTIEMBRE
OCTUBRE	3,679.00	0.00	0.00	0.00	0.00	0.00	0.00	OCTUBRE
NOVIEMBRE	4,582.00	0.00	0.00	0.00	0.00	0.00	0.00	NOVIEMBRE
DICIEMBRE	279.80	0.00	0.00	0.00	0.00	0.00	0.00	DICIEMBRE
39,906.80								

GRAN TOTAL A MILES DE PESOS 39,906.80

LA IPES INICIA EL REGISTRO MENSUAL DE LAS APORTACIONES FEDERALES, CANALIZADAS POR DGESUI SEP, AUTORIZADAS POR EL GOBIERNO FEDERAL EJERCICIO 2021.  
(MILES DE PESOS)

CLAVE DEL PROYECTO	RECURSOS OTORGADOS DE LA DSU EN LOS PROGRAMAS AUTORIZADOS	PRIMER TRIMESTRE 2021			Acumulado	SEGUNDO TRIMESTRE 2021			Acumulado	TERCER TRIMESTRE 2021			Acumulado	CUARTO TRIMESTRE 2021			Acumulado
		ENERO	FEBRERO	MARZO	Trimestral	ABRIL	MAYO	JUNIO	Trimestral	JULIO	AGOSTO	SEPTIEMBRE	Trimestral	OCTUBRE	NOVIEMBRE	DICIEMBRE	Trimestral
U006	SUBSIDIOS FEDERALES PARA ORGANISMOS DESCENTRALIZADOS ESTATALES U006	0.00	3,961.00	8,928.00	8,928.00	16,206.00	17,736.00	22,707.00	22,707.00	26,409.00	28,896.00	31,366.00	31,366.00	35,045.00	39,627.00	39,906.80	39,906.80
	R/M	0.00	3,961.00	4,967.00	8,928.00	6,277.00	2,630.00	4,972.00	12,776.00	3,702.00	2,486.00	2,471.00	3,589.00	3,679.00	4,582.00	279.80	3,549.80
U040	CARRERA DOCENTE U040	0.00	0.00	0.00	0.00	0.00	0.00	0.00	0.00	0.00	0.00	0.00	0.00	0.00	0.00	0.00	0.00
	R/M				0.00				0.00				0.00				0.00
U080	APOYOS A CENTROS Y ORGANIZACIONES DE EDUCACION U080	0.00	0.00	0.00	0.00	0.00	0.00	0.00	0.00	0.00	0.00	0.00	0.00	0.00	0.00	0.00	0.00
	R/M				0.00				0.00				0.00				0.00
S247	PROGRAMA PARA EL DESARROLLO PROFESIONAL DOCENTE (PRODEF) S247	0.00	0.00	0.00	0.00	0.00	0.00	0.00	0.00	0.00	0.00	0.00	0.00	0.00	0.00	0.00	0.00
	R/M				0.00				0.00				0.00				0.00
S300	PROGRAMA FORTALECIMIENTO A LA EXCELENCIA EDUCATIVA (PROFEXCE) S300	0.00	0.00	0.00	0.00	0.00	0.00	0.00	0.00	0.00	0.00	0.00	0.00	0.00	0.00	0.00	0.00
	R/M				0.00				0.00				0.00				0.00
AAA		0.00	0.00	0.00	0.00	0.00	0.00	0.00	0.00	0.00	0.00	0.00	0.00	0.00	0.00	0.00	0.00
	R/M				0.00				0.00				0.00				0.00
BBB		0.00	0.00	0.00	0.00	0.00	0.00	0.00	0.00	0.00	0.00	0.00	0.00	0.00	0.00	0.00	0.00
	R/M				0.00				0.00				0.00				0.00
<b>TOTAL DEL TRIMESTRE</b>				<u>8,928.00</u>	<u>16,206.00</u>	<u>17,736.00</u>	<u>22,707.00</u>	<u>22,707.00</u>	<u>26,409.00</u>	<u>28,896.00</u>	<u>31,366.00</u>	<u>31,366.00</u>	<u>35,045.00</u>	<u>39,627.00</u>	<u>39,906.80</u>	<u>39,906.80</u>	<u>39,906.80</u>

R/M REGISTRO DE LOS RECURSOS MENSUAL A MILES DE PESOS

Clave del Proyecto	NOMBRE DEL PROYECTO 2021
U006	SUBSIDIOS FEDERALES PARA ORGANISMOS DESCENTRALIZADOS ESTATALES U006
U040	CARRERA DOCENTE U040
U080	APOYOS A CENTROS Y ORGANIZACIONES DE EDUCACION U080
S247	PROGRAMA PARA EL DESARROLLO PROFESIONAL DOCENTE (PRODEF) S247
S300	PROGRAMA FORTALECIMIENTO A LA EXCELENCIA EDUCATIVA (PROFEXCE) S300
AAA	
BBB	

Nota: 'AAA y BBB = Llenar si la IES es beneficiaria de otro programa extraordinario.

RECURSOS FEDERALES QUE RECIBEN UNIVERSIDADES E INSTITUCIONES DE EDUCACIÓN MEDIA SUPERIOR Y SUPERIOR

Costo de la plantilla de personal

En términos del artículo 36, fracción II del Decreto de Presupuesto de Egresos de la Federación para el Ejercicio Fiscal 2021

La información presentada es acumulada al periodo que se reporta

Periodo de octubre - diciembre / 2021

Fracción II										CUARTO TRIMESTRE 2021				
Universidad / Institución	Estructura de la Plantilla (Desagregada)									Costo total de la plantilla (Pesos)				
	Categoría	Tipo de personal	Costo unitario bruto (pesos)			Número de plazas			Responsabilidad laboral	Ubicación	Octubre	Noviembre	Diciembre	Acumulado oct. a dic.
			Octubre	Noviembre	Diciembre	Octubre	Noviembre	Diciembre						

U Ciénega del E Michoacán

**NO APLICA**

DESTINO DE LOS RECURSOS FEDERALES QUE RECIBEN UNIVERSIDADES E INSTITUCIONES DE EDUCACIÓN MEDIA SUPERIOR Y SUPERIOR

En términos del artículo 36, fracción III, del Decreto de Presupuesto de Egresos de la Federación para el Ejercicio Fiscal 2021

Desglose del gasto corriente de operación

La información presentada es acumulada al periodo que se reporta

Octubre-diciembre 2021

		Fracción III									CUARTO TRIMESTRE 2021		
Universidad / Institución	Programa	Materiales y Suministros			Servicios Generales			Otros			ACUMULADO A DICIEMBRE 2021		
		Octubre	Noviembre	Diciembre	Octubre	Noviembre	Diciembre	Octubre	Noviembre	Diciembre	Enero-Octubre	Enero-Nov.	Enero-Diciembre
U C i é n e g a  d e l  E  M i c h o a c á n	SUBSIDIOS FEDERALES PARA ORGANISMOS DESCENTRALIZADOS ESTATALES U006	233.00	628.10	4,672.10	1,272.40	1,523.70	4,685.80	132.50	226.90	266.04	25,068.74	27,447.44	37,071.38
	CARRERA DOCENTE U040	0.00	0.00	0.00	0.00	0.00	0.00	0.00	0.00	0.00	0.00	0.00	0.00
	APOYOS A CENTROS Y ORGANIZACIONES DE EDUCACIÓN U080	0.00	0.00	0.00	0.00	0.00	0.00	0.00	0.00	0.00	0.00	0.00	0.00
	PROGRAMA PARA EL DESARROLLO PROFESIONAL DOCENTE (PRODEP) S247	0.00	0.00	0.00	0.00	0.00	0.00	0.00	0.00	0.00	0.00	0.00	0.00
	PROGRAMA FORTALECIMIENTO A LA EXCELENCIA EDUCATIVA (PROFEXCE) S300	0.00	0.00	0.00	0.00	0.00	0.00	0.00	0.00	0.00	0.00	0.00	0.00
	AAA	0.00	0.00	0.00	0.00	0.00	0.00	0.00	0.00	0.00	0.00	0.00	0.00
	BBB	0.00	0.00	0.00	0.00	0.00	0.00	0.00	0.00	0.00	0.00	0.00	0.00
SUMA DEL MES		233.00	628.10	4,672.10	1,272.40	1,523.70	4,685.80	132.50	226.90	266.04	25,068.74	27,447.44	37,071.38
SUMAS ACUMULADAS		233.00	861.10	5,533.20	6,805.60	8,329.30	13,015.10	13,147.60	13,374.50	13,640.54	1,537.90	4,016.60	13,640.54
ACUMULADO DEL TRIMESTRE				5,533.20			7,481.90			625.44			13,640.54

Cálculo de porcentajes								
13,640.54								
41%			55%			5%		
5,533.20			7,481.90			625.44		
Materiales y Suministros			Servicios Generales			Otros		
Electricidad	Transportación	Comunicaciones	Alquiler	Seguros	Alimentos	Electricidad	Transportación	Comunicaciones
233.00	828.10	4,672.10	1,272.40	1,523.70	4,685.80	132.50	226.90	266.04
4.21%	11.35%	84.44%	17.01%	20.37%	62.83%	21.19%	36.28%	42.54%

APARTADO "ÚNICO" DEL ANEXO DE EJECUCIÓN QUE FORMA PARTE INTEGRANTE DEL CONVENIO DE APOYO FINANCIERO 2021

	MONTO TOTAL ANUAL DEL SUBSIDIO ORDINARIO, MDP	%	FRACCIÓN
SUELDOS DE PLANTILLA		0.00%	II
GASTOS	13,640.54	100.00%	III
TOTAL	<u>13,640.54</u>	100.00%	I

	TRIMESTRE				SUMA
	PRIMERO	SEGUNDO	TERCERO	CUARTO	
PLANTILLA	0.00	0.00	0.00	<b>0.00</b>	0.00
GASTOS	8,928.00	13,779.00	8,659.00	<b>8,540.80</b>	39,906.80
	<u>8,928.00</u>	<u>13,779.00</u>	<u>8,659.00</u>	<u><b>8,540.80</b></u>	<u>39,906.80</u>

COMPROBACIÓN TRIMESTRAL	
FRACCIONES	
I	8,540.80
II	
III	13,640.54
	-5,099.74

COMPROBACIÓN ANUAL	
Ingreso total (Hoja trabajo)	39,906.80
Gasto total de los trimestres	38,906.8
DIFERENCIA	<u>0.00</u>

ESCUDO DE LA UPE

## U Ciénega del E Michoacán

al 31 de diciembre de 2021

(Miles de pesos)

### ESTADO DE ACTIVIDADES

INGRESOS	DICIEMBRE		ACUMULADO	
			ENE. A DIC. 2021	
RECURSOS FEDERALES	8,540.80	100.00%	39,906.80	100.00%
<b>TOTAL DE INGRESOS FEDERALES</b>	<u>8,540.80</u>	100.00%	<u>39,906.80</u>	100.00%
<b>EGRESOS</b>				
PLANTILLA	0.00	0.00%	0.00	0.00%
MATERIALES SUMINISTROS	5,533.20	40.56%	7,628.01	0.00%
GASTOS GENERALES	7,481.90	54.85%	20,162.57	0.00%
OTROS	625.44	4.59%	9,280.80	0.00%
<b>TOTAL DE EGRESOS FEDERALES</b>	<u>13,640.54</u>	100.00%	<u>37,071.38</u>	0.00%
<b>UTILIDAD O PÉRDIDA</b>	<u>-5,099.74</u>	-59.71%	<u>2,835.42</u>	7.11%

NOMBRE Y PUESTO QUIEN DIÓ Vo Bo

RECTOR

**NOTA:**

La información presentada en este formato, no exime la entrega del informe financiero trimestral



**Universidad de la Ciénega del Estado de Michoacán de Ocampo**  
**ESTADO DE MICHOACAN**  
**Estado de Situación Financiera**

Usu: Emma Violeta  
 Rep: rptEstadoSituacionFinanciera

Al 31/dic./2021  
 (Cifras en Pesos)

Fecha y 05/ene./2022  
 hora de Impresión 12:32 p. m.

CONCEPTO	2021	2020	CONCEPTO	2021	2020
<b>ACTIVO</b>			<b>PASIVO</b>		
<b>ACTIVO CIRCULANTE</b>			<b>PASIVO CIRCULANTE</b>		
EFFECTIVO Y EQUIVALENTES	\$9,420,668.45	\$16,203,230.63	CUENTAS POR PAGAR A CORTO PLAZO	\$16,631,514.91	\$18,386,015.08
DERECHOS A RECIBIR EFECTIVO O EQUIVALENTES	\$1,555,080.00	\$1,000,000.00	DOCUMENTOS POR PAGAR A CORTO PLAZO	\$0.00	\$0.00
DERECHOS A RECIBIR BIENES O SERVICIOS	\$0.00	\$543,375.22	PORCIÓN A CORTO PLAZO DE LA DEUDA PÚBLICA A LARGO	\$0.00	\$0.00
INVENTARIOS	\$0.00	\$0.00	TÍTULOS Y VALORES A CORTO PLAZO	\$0.00	\$0.00
ALMACENES	\$0.00	\$0.00	PASIVOS DIFERIDOS A CORTO PLAZO	\$0.00	\$0.00
ESTIMACIÓN POR PÉRDIDA O DETERIORO DE ACTIVOS	\$0.00	\$0.00	FONDOS Y BIENES DE TERCEROS EN GARANTÍA Y/O	\$0.00	\$0.00
OTROS ACTIVOS CIRCULANTES	\$0.00	\$0.00	PROVISIONES A CORTO PLAZO	\$0.00	\$0.00
			OTROS PASIVOS A CORTO PLAZO	\$0.00	\$0.00
<b>Total de Activos Circulantes</b>	<b>\$10,975,738.45</b>	<b>\$17,746,605.85</b>	<b>Total de Pasivos Circulantes</b>	<b>\$16,631,514.91</b>	<b>\$18,386,015.08</b>
<b>ACTIVO NO CIRCULANTE</b>			<b>PASIVO NO CIRCULANTE</b>		
INVERSIONES FINANCIERAS A LARGO PLAZO	\$0.00	\$0.00	CUENTAS POR PAGAR A LARGO PLAZO	\$0.00	\$0.00
DERECHOS A RECIBIR EFECTIVO O EQUIVALENTES A	\$26,319,804.49	\$26,319,804.49	DOCUMENTOS POR PAGAR A LARGO PLAZO	\$0.00	\$0.00
BIENES INMUEBLES, INFRAESTRUCTURA Y	\$199,987,017.49	\$184,943,157.21	DEUDA PÚBLICA A LARGO PLAZO	\$0.00	\$0.00
BIENES MUEBLES	\$123,584,907.66	\$121,720,880.38	PASIVOS DIFERIDOS A LARGO PLAZO	\$0.00	\$0.00
ACTIVOS INTANGIBLES	\$3,535,379.07	\$3,535,379.07	FONDOS Y BIENES DE TERCEROS EN GARANTÍA Y/O	\$0.00	\$0.00
DEPRECIACIÓN, DETERIORO Y AMORTIZACIÓN ACUMULADA	-\$207,979,919.98	-\$192,867,579.32	PROVISIONES A LARGO PLAZO	\$0.00	\$0.00
ACTIVOS DIFERIDOS	\$0.00	\$0.00			
ESTIMACIÓN POR PÉRDIDA O DETERIORO DE ACTIVOS NO	\$0.00	\$0.00			
OTROS ACTIVOS NO CIRCULANTES	\$0.00	\$0.00	<b>Total de Pasivos No Circulantes</b>	<b>\$0.00</b>	<b>\$0.00</b>
<b>Total de Activos No Circulantes</b>	<b>\$145,427,188.73</b>	<b>\$143,651,641.83</b>	<b>Total del Pasivo</b>	<b>\$16,631,514.91</b>	<b>\$18,386,015.08</b>
<b>Total del Activo</b>	<b>\$156,402,927.18</b>	<b>\$161,398,247.68</b>	<b>HACIENDA PÚBLICA/ PATRIMONIO</b>		
			HACIENDA PÚBLICA/PATRIMONIO CONTRIBUIDO	\$0.00	\$0.00
			APORTACIONES	\$0.00	\$0.00
			DONACIONES DE CAPITAL	\$0.00	\$0.00
			ACTUALIZACIÓN DE LA HACIENDA PÚBLICA/PATRIMONIO	\$0.00	\$0.00
			<b>HACIENDA PÚBLICA /PATRIMONIO GENERADO</b>	<b>\$139,771,412.27</b>	<b>\$143,012,232.60</b>
			RESULTADOS DEL EJERCICIO (AHORRO/ DESAHORRO)	\$1,362,004.77	\$3,760,599.18
			RESULTADOS DE EJERCICIOS ANTERIORES	\$138,522,523.80	\$139,251,633.42
			REVALUOS	\$0.00	\$0.00
			RESERVAS	\$0.00	\$0.00





Universidad de la Ciénega del Estado de Michoacán de Ocampo  
ESTADO DE MICHOACAN  
Estado de Situación Financiera

Usu: Emma Violeta  
Rep: rptEstadoSituacionFinanciera

Al 31/dic./2021  
(Cifras en Pesos)

Fecha y hora de Impresión 05/ene./2022  
12:32 p. m.

CONCEPTO	2021	2020	CONCEPTO	2021	2020
			RECTIFICACIONES DE RESULTADOS DE EJERCICIOS	-\$113,216.30	-\$372,941.04
			EXCESO O INSUFICIENCIA EN LA ACTUALIZACIÓN DE LA	\$0.00	\$0.00
			RESULTADO POR POSICIÓN MONETARIA	\$0.00	\$0.00
			RESULTADO POR TENENCIA DE ACTIVOS NO MONETARIOS	\$0.00	\$0.00
			<b>Total Hacienda Pública/Patrimonio</b>	<b>\$139,771,412.27</b>	<b>\$143,012,232.60</b>
			<b>Total del Pasivo v Hacienda Pública/Patrimonio</b>	<b>\$156,402,927.18</b>	<b>\$161,398,247.68</b>

*[Handwritten signatures and marks]*



**Universidad de la Ciénega del Estado de Michoacán de Ocampo**  
**ESTADO DE MICHOACAN**  
**Estado de Situación Financiera**

Usu: Emma Violeta  
 Rep: rptEstadoSituacionFinanciera

Al 31/dic./2021  
 (Cifras en Pesos)

Fecha y hora de Impresión | 05/ene./2022  
 12:32 p. m.

CONCEPTO	2021	2020	CONCEPTO	2021	2020
<b>CUENTAS DE ORDEN CONTABLES</b>			<b>CONTRATO DE COMODATO POR BIENES</b>	\$0.00	\$0.00
<b>VALORES</b>	\$0.00	\$0.00			
VALORES EN CUSTODIA	\$0.00	\$0.00			
CUSTODIA DE VALORES	\$0.00	\$0.00			
INSTRUMENTOS DE CRÉDITO PRESTADOS A FORMADORES	\$0.00	\$0.00			
PRÉSTAMO DE INSTRUMENTOS DE CRÉDITO A	\$0.00	\$0.00			
INSTRUMENTOS DE CRÉDITO RECIBIDOS EN GARANTÍA DE	\$0.00	\$0.00			
GARANTÍA DE CRÉDITOS RECIBIDOS DE LOS FORMADORES	\$0.00	\$0.00			
<b>EMISIÓN DE OBLIGACIONES</b>	\$0.00	\$0.00			
AUTORIZACIÓN PARA LA EMISIÓN DE BONOS, TÍTULOS Y	\$0.00	\$0.00			
AUTORIZACIÓN PARA LA EMISIÓN DE BONOS, TÍTULOS Y	\$0.00	\$0.00			
EMISIONES AUTORIZADAS DE LA DEUDA PÚBLICA INTERNA	\$0.00	\$0.00			
SUSCRIPCIÓN DE CONTRATOS DE PRÉSTAMOS Y OTRAS	\$0.00	\$0.00			
SUSCRIPCIÓN DE CONTRATOS DE PRÉSTAMOS Y OTRAS	\$0.00	\$0.00			
CONTRATOS DE PRÉSTAMOS Y OTRAS OBLIGACIONES DE	\$0.00	\$0.00			
<b>AVALES Y GARANTÍAS</b>	\$0.00	\$0.00			
AVALES AUTORIZADOS	\$0.00	\$0.00			
AVALES FIRMADOS	\$0.00	\$0.00			
FIANZAS Y GARANTÍAS RECIBIDAS POR DEUDAS A COBRAR	\$0.00	\$0.00			
FIANZAS Y GARANTÍAS RECIBIDAS	\$0.00	\$0.00			
FIANZAS OTORGADAS PARA RESPALDAR OBLIGACIONES NO	\$0.00	\$0.00			
FIANZAS OTORGADAS DEL GOBIERNO PARA RESPALDAR	\$0.00	\$0.00			
<b>JUICIOS</b>	\$0.00	\$0.00			
DEMANDAS JUDICIAL EN PROCESO DE RESOLUCIÓN	\$0.00	\$0.00			
RESOLUCIÓN DE DEMANDAS EN PROCESO JUDICIAL	\$0.00	\$0.00			
<b>INVERSIÓN MEDIANTE PROYECTOS PARA PRESTACIÓN DE</b>	\$0.00	\$0.00			
CONTRATOS PARA INVERSIÓN MEDIANTE PROYECTOS	\$0.00	\$0.00			
INVERSIÓN PÚBLICA CONTRATADA MEDIANTE PROYECTOS	\$0.00	\$0.00			
<b>BIENES EN CONCESIONADOS O EN COMODATO</b>	\$0.00	\$0.00			
BIENES BAJO CONTRATO DE CONCESIÓN	\$0.00	\$0.00			
CONTRATO DE CONCESIÓN POR BIENES	\$0.00	\$0.00			
BIENES BAJO CONTRATO EN COMODATO	\$0.00	\$0.00			



Universidad de la Ciénega del Estado de Michoacán de Ocampo  
ESTADO DE MICHOACAN  
Estado de Situación Financiera


Usu: Emma Violeta  
Rep: rptEstadoSituacionFinanciera


Al 31/dic./2021  
(Cifras en Pesos)


Fecha y hora de Impresión | 05/ene./2022  
12:32 p. m.

CONCEPTO	2021	2020
<b>CUENTAS DE ORDEN PRESUPUESTARIAS</b>		
<b>LEY DE INGRESOS</b>		
LEY DE INGRESOS ESTIMADA	\$81,419,466.00	\$78,622,174.00
LEY DE INGRESOS POR EJECUTAR	\$653,685.33	\$582,331.70
MODIFICACIONES A LA LEY DE INGRESOS ESTIMADA	\$620,322.00	\$308,596.00
LEY DE INGRESOS DEVENGADA	\$81,386,102.67	\$78,368,438.30
LEY DE INGRESOS RECAUDADA	\$79,831,022.67	\$77,368,438.30
<b>PRESUPUESTO DE EGRESOS</b>		
PRESUPUESTO DE EGRESOS APROBADO	\$81,419,466.00	\$78,622,174.00
PRESUPUESTO DE EGRESOS POR EJERCER	\$8,338,061.84	\$4,152,069.70
MODIFICACIONES AL PRESUPUESTO DE EGRESOS	\$8,697,465.60	\$6,579,672.37
PRESUPUESTO DE EGRESOS COMPROMETIDO	\$81,778,869.78	\$81,049,776.67
PRESUPUESTO DE EGRESOS DEVENGADO	\$81,778,394.80	\$72,944,540.49
PRESUPUESTO DE EGRESOS EJERCIDO	\$81,778,394.80	\$72,944,540.49
PRESUPUESTO DE EGRESOS PAGADO	\$80,968,991.74	\$70,679,645.63

"Bajo protesta de decir verdad declaramos que los Estados Financieros y sus notas, son razonablemente correctos y son responsabilidad del emisor".

  
KARLA FABIOLA BARAJAS PÉREZ  
JEFA DEL DPTO DE CONTABILIDAD Y FINANZAS

  
ALICIA LIZBETH HERRERA MARTÍNEZ  
SECRETARIA DE ADMINISTRACIÓN

  
SERGIO MIGUEL CEDILLO FERNÁNDEZ  
RECTOR



**Universidad de la Ciénega del Estado de Michoacán de Ocampo**  
**ESTADO DE MICHOACAN**  
**Estado de Actividades**

Del 01/ene./2021 al 31/dic./2021  
(Cifras en Pesos)

Usr: Emma Violeta  
Rep: rptEstadoActividades

Fecha y hora de Impresión 06/ene./2022  
12:34 p. m.

Concepto	2021	2020
<b>INGRESOS Y OTROS BENEFICIOS</b>		
<b>INGRESOS DE GESTION</b>	<b>\$979,998.67</b>	<b>\$847,752.30</b>
IMPUESTOS	\$0.00	\$0.00
CUOTAS Y APORTACIONES DE SEGURIDAD SOCIAL	\$0.00	\$0.00
CONTRIBUCIONES DE MEJORAS	\$0.00	\$0.00
DERECHOS	\$0.00	\$0.00
PRODUCTOS	\$0.00	\$0.00
APROVECHAMIENTOS	\$0.00	\$0.00
INGRESOS POR VENTA DE BIENES Y PRESTACIÓN DE SERVICIOS	\$979,998.67	\$847,752.30
PARTICIPACIONES, APORTACIONES, CONVENIOS, INCENTIVOS DERIVADOS DE LA COLABORACIÓN FISCAL, FONDOS DISTINTOS DE APORTACIONES, TRANSFERENCIAS, ASIGNACIONES, SUBSIDIOS Y SUBVENCIONES, Y PENSIONES Y JUBILACIONES	\$80,406,104.00	\$77,520,686.00
PARTICIPACIONES, APORTACIONES, CONVENIOS, INCENTIVOS DERIVADOS DE LA COLABORACIÓN FISCAL Y FONDOS DISTINTOS DE APORTACIONES	\$0.00	\$0.00
TRANSFERENCIAS, ASIGNACIONES, SUBSIDIOS Y SUBVENCIONES, Y PENSIONES Y JUBILACIONES	\$80,406,104.00	\$77,520,686.00
<b>OTROS INGRESOS Y BENEFICIOS</b>	<b>\$0.00</b>	<b>\$0.00</b>
INGRESOS FINANCIEROS	\$0.00	\$0.00
INCREMENTO POR VARIACIÓN DE INVENTARIOS	\$0.00	\$0.00
DISMINUCIÓN DEL EXCESO DE ESTIMACIONES POR PÉRDIDA O DETERIORO U OBSOLESCENCIA	\$0.00	\$0.00
DISMINUCIÓN DEL EXCESO DE PROVISIONES	\$0.00	\$0.00
OTROS INGRESOS Y BENEFICIOS VARIOS	\$0.00	\$0.00
<b>Total de Ingresos y Otros Beneficios</b>	<b>\$81,386,102.67</b>	<b>\$78,368,438.30</b>
<b>GASTOS Y OTRAS PÉRDIDAS</b>		
<b>GASTOS DE FUNCIONAMIENTO</b>	<b>\$64,482,457.24</b>	<b>\$59,289,781.61</b>
SERVICIOS PERSONALES	\$35,682,978.14	\$35,501,748.25
MATERIALES Y SUMINISTROS	\$8,069,792.47	\$5,941,187.88
SERVICIOS GENERALES	\$20,829,686.63	\$17,846,845.48
<b>TRANSFERENCIAS, ASIGNACIONES, SUBSIDIOS Y OTRAS AYUDAS</b>	<b>\$429,300.00</b>	<b>\$0.00</b>
TRANSFERENCIAS INTERNAS Y ASIGNACIONES AL SECTOR PÚBLICO	\$0.00	\$0.00
TRANSFERENCIAS AL RESTO DEL SECTOR PÚBLICO	\$0.00	\$0.00
SUBSIDIOS Y SUBVENCIONES	\$0.00	\$0.00
AYUDAS SOCIALES	\$429,300.00	\$0.00
PENSIONES Y JUBILACIONES	\$0.00	\$0.00
TRANSFERENCIAS A FIDEICOMISOS, MANDATOS Y CONTRATOS ANALOGOS	\$0.00	\$0.00
TRANSFERENCIAS A LA SEGURIDAD SOCIAL	\$0.00	\$0.00
DONATIVOS	\$0.00	\$0.00
TRANSFERENCIAS AL EXTERIOR	\$0.00	\$0.00
<b>PARTICIPACIONES Y APORTACIONES</b>	<b>\$0.00</b>	<b>\$0.00</b>
PARTICIPACIONES	\$0.00	\$0.00
APORTACIONES	\$0.00	\$0.00
CONVENIOS	\$0.00	\$0.00
<b>INTERESES, COMISIONES Y OTROS GASTOS DE LA DEUDA PÚBLICA</b>	<b>\$0.00</b>	<b>\$0.00</b>
INTERESES DE LA DEUDA PÚBLICA	\$0.00	\$0.00
COMISIONES DE LA DEUDA PÚBLICA	\$0.00	\$0.00
GASTOS DE LA DEUDA PÚBLICA	\$0.00	\$0.00
COSTO POR COBERTURAS	\$0.00	\$0.00
APOYOS FINANCIEROS	\$0.00	\$0.00
<b>OTROS GASTOS Y PÉRDIDAS EXTRAORDINARIAS</b>	<b>\$15,112,340.66</b>	<b>\$15,115,057.51</b>
ESTIMACIONES, DEPRECIACIONES, DETERIOROS, OBSOLESCENCIA Y AMORTIZACIONES	\$15,112,340.66	\$15,115,057.51
PROVISIONES	\$0.00	\$0.00
DISMINUCIÓN DE INVENTARIOS	\$0.00	\$0.00
AUMENTO POR INSUFICIENCIA DE ESTIMACIONES POR PÉRDIDA O DETERIORO U OBSOLESCENCIA	\$0.00	\$0.00
AUMENTO POR INSUFICIENCIA DE PROVISIONES	\$0.00	\$0.00



Universidad de la Ciénega del Estado de Michoacán de Ocampo  
ESTADO DE MICHOACAN  
Estado de Actividades


Usu: Emma Violeta  
Rep: rptEstadoActividades


Del 01/ene./2021 al 31/dic./2021  
(Cifras en Pesos)


Fecha y hora de Impresión 05/ene./2022  
12:34 p. m.

Concepto	2021	2020
OTROS GASTOS	\$0.00	\$0.00
INVERSIÓN PÚBLICA	\$0.00	\$0.00
INVERSIÓN PÚBLICA NO CAPITALIZABLE	\$0.00	\$0.00
<b>Total de Gastos y otras Pérdidas</b>	<b>\$80,024,097.90</b>	<b>\$74,404,839.12</b>
<b>Resultado del Ejercicio (Ahorro/Desahorro)</b>	<b>\$1,362,004.77</b>	<b>\$3,963,599.18</b>

"Bajo protesta de decir verdad declaramos que los Estados Financieros y sus notas, son razonablemente correctos y son responsabilidad del emisor".

  
KARLA FABIOLA BARAJAS PÉREZ  
JEFA DEL DPTO DE CONTABILIDAD Y FINANZAS

  
ALICIA LIZBETH HERRERA MARTÍNEZ  
SECRETARIA DE ADMINISTRACIÓN

  
SERGIO MIGUEL CEDILLO FERNÁNDEZ  
RECTOR



**Universidad de la Ciénega del Estado de Michoacán de Ocampo**  
**ESTADO DE MICHOACAN**  
**Estado de Flujos de Efectivo**  
**Del 01/ene/2021 Al 31/dic./2021**  
(Cifras en Pesos)

Usu: Emma Violeta  
Rep: rptEstadoFlujosEfectivo

Fecha y hora de Impresión 05/ene./2022 12:36 p. m.

Concepto	2021	2020
<b>FLUJOS DE EFECTIVO DE LAS ACTIVIDADES DE OPERACIÓN</b>		
<b>ORIGEN</b>	<b>\$79,831,022.67</b>	<b>\$77,368,438.30</b>
IMPUESTOS	\$0.00	\$0.00
CUOTAS Y APORTACIONES DE SEGURIDAD SOCIAL	\$0.00	\$0.00
CONTRIBUCIONES DE MEJORAS	\$0.00	\$0.00
DERECHOS	\$0.00	\$0.00
PRODUCTOS	\$0.00	\$0.00
APROVECHAMIENTOS	\$0.00	\$0.00
INGRESOS POR VENTA DE BIENES Y PRESTACIÓN DE SERVICIOS	\$979,998.67	\$847,752.30
PARTICIPACIONES, APORTACIONES, CONVENIOS, INCENTIVOS DERIVADOS DE LA COLABORACIÓN FISCAL Y FONDOS DISTINTOS DE APORTACIONES	\$0.00	\$0.00
TRANSFERENCIAS, ASIGNACIONES, SUBSIDIOS Y SUBVENCIONES, Y PENSIONES Y JUBILACIONES	\$78,851,024.00	\$78,520,586.00
OTROS ORIGENES DE OPERACIÓN	\$0.00	\$0.00
<b>APLICACIÓN</b>	<b>\$69,746,957.29</b>	<b>\$66,352,102.72</b>
SERVICIOS PERSONALES	\$34,911,474.08	\$34,770,017.01
MATERIALES Y SUMINISTRO	\$8,069,792.47	\$5,617,354.46
SERVICIOS GENERALES	\$20,691,787.63	\$17,188,115.08
TRANSFERENCIAS INTERNAS Y ASIGNACIONES AL SECTOR PUBLICO	\$0.00	\$0.00
TRANSFERENCIAS AL RESTO DEL SECTOR PUBLICO	\$0.00	\$0.00
SUBSIDIOS Y SUBVENCIONES	\$0.00	\$0.00
AYUDAS SOCIALES	\$429,300.00	\$0.00
PENSIONES Y JUBILACIONES	\$0.00	\$0.00
TRANSFERENCIAS A FIDEICOMISOS, MANDATOS Y OTROS ANALOGOS	\$0.00	\$0.00
TRANSFERENCIAS A LA SEGURIDAD SOCIAL	\$0.00	\$0.00
DONATIVOS	\$0.00	\$0.00
TRANSFERENCIAS AL EXTERIOR	\$0.00	\$0.00
PARTICIPACIONES	\$0.00	\$0.00
APORTACIONES	\$0.00	\$0.00
CONVENIOS	\$0.00	\$0.00
OTRAS APLICACIONES DE OPERACIÓN	\$5,644,603.11	\$6,776,616.17
<b>FLUJOS NETOS DE EFECTIVO POR ACTIVIDADES DE OPERACION</b>	<b>\$10,084,065.38</b>	<b>\$11,016,335.58</b>
<b>FLUJOS DE EFECTIVO DE LAS ACTIVIDADES DE INVERSIÓN</b>		
<b>ORIGEN</b>	<b>\$0.00</b>	<b>\$0.00</b>
BIENES INMUEBLES, INFRAESTRUCTURA Y CONSTRUCCIONES EN PROCESO	\$0.00	\$0.00
BIENES MUEBLES	\$0.00	\$0.00
OTROS ORIGENES DE INVERSIÓN	\$0.00	\$0.00
<b>APLICACIÓN</b>	<b>\$16,866,637.56</b>	<b>\$13,104,159.08</b>
BIENES INMUEBLES, INFRAESTRUCTURA Y CONSTRUCCIONES EN PROCESO	\$15,023,660.28	\$4,918,108.55
BIENES MUEBLES	\$1,842,777.28	\$8,185,962.53
OTRAS APLICACIONES DE INVERSIÓN	\$0.00	\$0.00
<b>FLUJOS NETOS DE EFECTIVO POR ACTIVIDADES DE INVERSIÓN</b>	<b>-\$16,866,637.56</b>	<b>-\$13,104,159.08</b>
<b>FLUJO DE EFECTIVO DE LAS ACTIVIDADES DE FINANCIAMIENTO</b>		
<b>ORIGEN</b>	<b>\$0.00</b>	<b>\$0.00</b>
ENDEUDAMIENTO NETO	\$0.00	\$0.00
INTERNO	\$0.00	\$0.00
EXTERNO	\$0.00	\$0.00
OTROS ORIGENES DE FINANCIAMIENTO	\$0.00	\$0.00
<b>APLICACIÓN</b>	<b>\$0.00</b>	<b>\$0.00</b>
SERVICIOS DE LA DEUDA	\$0.00	\$0.00
INTERNO	\$0.00	\$0.00
EXTERNO	\$0.00	\$0.00
OTRAS APLICACIONES DE FINANCIAMIENTO	\$0.00	\$0.00
<b>FLUJOS NETOS DE EFECTIVO POR ACTIVIDADES DE FINANCIAMIENTO</b>	<b>\$0.00</b>	<b>\$0.00</b>
<b>INCREMENTO/DISMINUCIÓN NETA EN EL EFECTIVO Y EQUIVALENTES AL EFECTIVO</b>	<b>-\$6,782,572.18</b>	<b>-\$2,087,823.50</b>
<b>EFECTIVO Y EQUIVALENTES AL EFECTIVO AL INICIO DEL EJERCICIO</b>	<b>\$16,203,230.63</b>	<b>\$18,291,054.13</b>



Universidad de la Ciénega del Estado de Michoacán de Ocampo

ESTADO DE MICHOACAN

Estado de Flujos de Efectivo

Del 01/ene/2021 Al 31/dic./2021

(Cifras en Pesos)

Usu: Emma Violeta

Rep: rptEstadoFlujosEfectivo

Fecha y hora de Impresión 05/ene./2022 12:36 p. m.

Concepto	2021	2020
EFFECTIVO Y EQUIVALENTES AL EFFECTIVO AL FINAL DEL EJERCICIO	\$9,420,658.45	\$16,203,230.63

"Bajo protesta de decir verdad declaramos que los Estados Financieros y sus notas, son razonablemente correctos y son responsabilidad del emisor".

KARLA FABJOLA BARAJAS PÉREZ

JEFA DEL DPTO DE CONTABILIDAD Y FINANZAS

ALICIA LIZBETH HERRERA MARTÍNEZ

SECRETARIA DE ADMINISTRACIÓN

SERGIO MIGUEL CEDILLO FERNÁNDEZ

RECTOR



Universidad de la Ciénege del Estado de Michoacán de Ocampo  
ESTADO DE MICHOACAN

Estado Analítico del Ejercicio del Presupuesto de Egresos  
Clasificación por Objeto del Gasto (Capítulo y Concepto)

Usu: Emma Violeta  
Rep: rptEstadoPresupuestoEgresos\_CF\_CTO

Fecha y hora de Impresión | 05/ene./2022  
01:26 p. m.

Concepto	Egresos					
	Aprobado	Ampliaciones / (Reducciones)	Modificado	Devengado	Pagado	Subejercicio
	1	2	3=(1+2)	4	5	6 = ( 3 - 4 )
<b>SERVICIOS PERSONALES</b>	\$39,578,200.00	\$0.00	\$39,578,200.00	\$35,582,978.14	\$34,911,474.08	\$3,995,221.86
REMUNERACIONES AL PERSONAL DE CARÁCTER PERMANENTE	\$21,855,400.00	\$0.00	\$21,855,400.00	\$19,854,410.44	\$19,854,410.44	\$2,000,989.56
REMUNERACIONES AL PERSONAL DE CARÁCTER TRANSITORIO	\$0.00	\$0.00	\$0.00	\$0.00	\$0.00	\$0.00
REMUNERACIONES ADICIONALES Y ESPECIALES	\$3,760,100.00	\$0.00	\$3,760,100.00	\$3,539,610.29	\$3,539,610.29	\$220,489.71
SEGURIDAD SOCIAL	\$5,528,100.00	\$0.00	\$5,528,100.00	\$5,288,329.76	\$4,598,825.70	\$259,770.24
OTRAS PRESTACIONES SOCIALES Y ECONÓMICAS	\$7,014,200.00	\$0.00	\$7,014,200.00	\$6,920,627.65	\$6,920,627.65	\$93,572.35
PREVISIONES	\$703,300.00	\$0.00	\$703,300.00	\$0.00	\$0.00	\$703,300.00
PAGO DE ESTÍMULOS A SERVIDORES PÚBLICOS	\$717,100.00	\$0.00	\$717,100.00	\$0.00	\$0.00	\$717,100.00
<b>MATERIALES Y SUMINISTRO</b>	\$4,548,050.00	\$4,695,235.64	\$9,243,285.64	\$8,069,792.47	\$8,069,792.47	\$1,173,493.17
MATERIALES DE ADMINISTRACIÓN, EMISIÓN DE DOCUMENTOS Y ARTÍCULOS DE OFICIALES	\$2,380,500.00	\$1,800,320.38	\$4,180,820.38	\$3,385,552.05	\$3,385,552.05	\$795,268.33
ALIMENTOS Y UTENSILIOS	\$225,000.00	\$232,000.00	\$457,000.00	\$388,621.94	\$388,621.94	\$68,378.06
MATERIAS PRIMAS Y MATERIALES DE PRODUCCIÓN Y COMERCIALIZACIÓN	\$0.00	\$0.00	\$0.00	\$0.00	\$0.00	\$0.00
MATERIALES Y ARTÍCULOS DE CONSTRUCCIÓN Y DE REPARACIÓN	\$541,950.00	\$788,972.28	\$1,330,922.28	\$1,220,594.21	\$1,220,594.21	\$110,328.08
PRODUCTOS QUÍMICOS, FARMACÉUTICOS Y DE LABORATORIOS	\$730,400.00	\$133,932.90	\$864,332.90	\$823,032.63	\$823,032.63	\$41,300.27
COMBUSTIBLES, LUBRICANTES Y ADITIVOS	\$20,000.00	\$0.00	\$20,000.00	\$18,841.60	\$18,841.60	\$1,158.40
VESTUARIO, BLANCOS, PRENDAS DE PROTECCIÓN Y ARTÍCULOS DEPORTIVOS	\$285,000.00	\$938,458.70	\$1,223,458.70	\$1,134,868.48	\$1,134,868.48	\$88,590.22
MATERIALES Y SUMINISTRO PARA SEGURIDAD	\$0.00	\$0.00	\$0.00	\$0.00	\$0.00	\$0.00
HERRAMIENTAS, REFACCIONES Y ACCESORIOS MENORES	\$365,200.00	\$801,551.37	\$1,166,751.37	\$1,098,281.56	\$1,098,281.56	\$68,469.81
<b>SERVICIOS GENERALES</b>	\$25,849,899.87	-\$3,378,542.33	\$22,471,357.54	\$20,829,686.63	\$20,691,787.63	\$1,641,670.91
SERVICIOS BÁSICOS	\$1,552,000.00	\$197,554.68	\$1,749,554.68	\$1,557,788.47	\$1,557,788.47	\$191,766.21
SERVICIOS DE ARRENDAMIENTO	\$1,271,100.00	\$55,750.88	\$1,326,850.88	\$1,161,790.50	\$1,161,790.50	\$165,060.38
SERVICIOS PROFESIONALES, CIENTÍFICOS, TÉCNICOS Y OTROS SERVICIOS	\$9,376,500.00	-\$898,662.57	\$8,477,837.43	\$7,691,867.55	\$7,691,867.55	\$785,969.88
SERVICIOS FINANCIEROS, BANCARIOS Y COMERCIALES	\$210,000.00	-\$21,510.47	\$188,489.53	\$176,274.35	\$176,274.35	\$12,215.18
SERVICIOS DE INSTALACIÓN, REPARACIÓN, MANTENIMIENTO Y CONSERVACIÓN	\$4,989,399.87	\$774,708.85	\$5,764,108.72	\$5,508,767.41	\$5,508,767.41	\$255,341.31
SERVICIOS DE COMUNICACIÓN SOCIAL Y PUBLICIDAD	\$722,000.00	-\$50,000.00	\$672,000.00	\$618,553.69	\$618,553.69	\$53,446.31
SERVICIOS DE TRASLADOS Y VIÁTICOS	\$2,550,100.00	-\$1,525,573.41	\$1,024,526.59	\$1,907,910.08	\$1,007,910.08	\$16,616.51
SERVICIOS OFICIALES	\$3,698,800.00	-\$1,531,346.83	\$2,167,453.17	\$2,116,006.04	\$2,116,006.04	\$51,447.13
OTROS SERVICIOS GENERALES	\$1,480,000.00	-\$379,463.46	\$1,100,536.54	\$990,728.54	\$852,829.54	\$199,808.00
<b>TRANSFERENCIAS, ASIGNACIONES, SUBSIDIOS Y OTRAS AYUDAS</b>	\$433,000.00	-\$400.00	\$432,600.00	\$429,300.00	\$429,300.00	\$3,300.00





Universidad de la Ciénega del Estado de Michoacán de Ocampo  
ESTADO DE MICHOACAN

Estado Analítico del Ejercicio del Presupuesto de Egresos

Clasificación por Objeto del Gasto (Capítulo y Concepto)

Del 01/ene./2021 Al 31/dic./2021

Usu: Emma Violeta

Rep: rptEstadoPresupuestoEgresos\_CP\_CTO

Fecha y 05/ene./2022

hora de impresión 01:26 p. m.

Concepto	Egresos					
	Aprobado	Ampliaciones / (Reducciones)	Modificado	Devengado	Pagado	Subejercicio
	1	2	3=(1+2)	4	5	6 = ( 3 - 4 )
TRANSFERENCIAS INTERNAS Y ASIGNACIONES AL SECTOR PÚBLICO	\$0.00	\$0.00	\$0.00	\$0.00	\$0.00	\$0.00
TRANSFERENCIAS AL RESTO DEL SECTOR PÚBLICO	\$0.00	\$0.00	\$0.00	\$0.00	\$0.00	\$0.00
SUBSIDIOS Y SUBVENCIONES	\$0.00	\$0.00	\$0.00	\$0.00	\$0.00	\$0.00
AYUDAS SOCIALES	\$433,000.00	-\$400.00	\$432,600.00	\$429,300.00	\$429,300.00	\$3,300.00
PENSIONES Y JUBILACIONES	\$0.00	\$0.00	\$0.00	\$0.00	\$0.00	\$0.00
TRANSFERENCIAS A FIDEICOMISOS, MANDATOS Y OTROS ANÁLOGOS	\$0.00	\$0.00	\$0.00	\$0.00	\$0.00	\$0.00
TRANSFERENCIAS A LA SEGURIDAD SOCIAL	\$0.00	\$0.00	\$0.00	\$0.00	\$0.00	\$0.00
DONATIVOS	\$0.00	\$0.00	\$0.00	\$0.00	\$0.00	\$0.00
TRANSFERENCIAS AL EXTERIOR	\$0.00	\$0.00	\$0.00	\$0.00	\$0.00	\$0.00
<b>BIENES MUEBLES, INMUEBLES E INTANGIBLES</b>	<b>\$2,558,684.00</b>	<b>\$508,176.14</b>	<b>\$3,066,860.14</b>	<b>\$1,842,777.28</b>	<b>\$1,842,777.28</b>	<b>\$1,224,082.86</b>
MOBILIARIO Y EQUIPO DE ADMINISTRACIÓN	\$1,308,684.00	\$38,109.00	\$1,344,793.00	\$693,007.06	\$693,007.06	\$651,785.94
MOBILIARIO Y EQUIPO EDUCACIONAL Y RECREATIVO	\$328,000.00	\$349,906.56	\$674,906.56	\$273,486.55	\$273,486.55	\$401,420.01
EQUIPO E INSTRUMENTAL MÉDICO Y DE LABORATORIO	\$926,000.00	-\$90,000.00	\$836,000.00	\$777,677.15	\$777,677.15	\$58,322.85
VEHÍCULOS Y EQUIPO DE TRANSPORTE	\$0.00	\$0.00	\$0.00	\$0.00	\$0.00	\$0.00
EQUIPO DE DEFENSA Y SEGURIDAD	\$0.00	\$0.00	\$0.00	\$0.00	\$0.00	\$0.00
MAQUINARIA, OTROS EQUIPOS Y HERRAMIENTAS	\$0.00	\$211,160.58	\$211,160.58	\$98,606.52	\$98,606.52	\$112,554.06
ACTIVOS BIOLÓGICOS	\$0.00	\$0.00	\$0.00	\$0.00	\$0.00	\$0.00
BIENES INMUEBLES	\$0.00	\$0.00	\$0.00	\$0.00	\$0.00	\$0.00
ACTIVOS INTANGIBLES	\$0.00	\$0.00	\$0.00	\$0.00	\$0.00	\$0.00
<b>INVERSIÓN PÚBLICA</b>	<b>\$8,451,632.13</b>	<b>\$6,872,996.15</b>	<b>\$15,324,628.28</b>	<b>\$15,023,860.28</b>	<b>\$15,023,860.28</b>	<b>\$300,768.00</b>
OBRA PÚBLICA EN BIENES DE DOMINIO PÚBLICO	\$8,451,632.13	\$6,872,996.15	\$15,324,628.28	\$15,023,860.28	\$15,023,860.28	\$300,768.00
OBRA PÚBLICA EN BIENES PROPIOS	\$0.00	\$0.00	\$0.00	\$0.00	\$0.00	\$0.00
PROYECTOS PRODUCTIVOS Y ACCIONES DE FOMENTO	\$0.00	\$0.00	\$0.00	\$0.00	\$0.00	\$0.00
<b>INVERSIONES FINANCIERAS Y OTRAS PROVISIONES</b>	<b>\$0.00</b>	<b>\$0.00</b>	<b>\$0.00</b>	<b>\$0.00</b>	<b>\$0.00</b>	<b>\$0.00</b>
INVERSIONES PARA EL FOMENTO DE ACTIVIDADES PRODUCTIVAS	\$0.00	\$0.00	\$0.00	\$0.00	\$0.00	\$0.00
ACCIONES Y PARTICIPACIONES DE CAPITAL	\$0.00	\$0.00	\$0.00	\$0.00	\$0.00	\$0.00
COMPRA DE TÍTULOS Y VALORES	\$0.00	\$0.00	\$0.00	\$0.00	\$0.00	\$0.00
CONCESIÓN DE PRÉSTAMOS	\$0.00	\$0.00	\$0.00	\$0.00	\$0.00	\$0.00
INVERSIONES EN FIDEICOMISOS, MANDATOS Y OTROS ANÁLOGOS	\$0.00	\$0.00	\$0.00	\$0.00	\$0.00	\$0.00
OTRAS INVERSIONES FINANCIERAS	\$0.00	\$0.00	\$0.00	\$0.00	\$0.00	\$0.00
PROVISIONES PARA CONTINGENCIAS Y OTRAS EROGACIONES ESPECIALES	\$0.00	\$0.00	\$0.00	\$0.00	\$0.00	\$0.00
<b>PARTICIPACIONES Y APORTACIONES</b>	<b>\$0.00</b>	<b>\$0.00</b>	<b>\$0.00</b>	<b>\$0.00</b>	<b>\$0.00</b>	<b>\$0.00</b>
PARTICIPACIONES	\$0.00	\$0.00	\$0.00	\$0.00	\$0.00	\$0.00
APORTACIONES	\$0.00	\$0.00	\$0.00	\$0.00	\$0.00	\$0.00



Universidad de la Ciénega del Estado de Michoacán de Ocampo  
ESTADO DE MICHOACAN

Estado Análítico del Ejercicio del Presupuesto de Egresos

Clasificación por Objeto del Gasto (Capítulo y Concepto)

Del 01/ene./2021 Al 31/dic./2021

Usu: Emma Violeta


Rep: rptEstadoPresupuestoEgresos\_CP\_CTO

Fecha y 05/ene./2022

hora de Impresión 01:28 p. m.

Concepto	Egresos					
	Aprobado	Ampliaciones / (Reducciones)	Modificado	Devengado	Pagado	Subejercicio
	1	2	3=(1+2)	4	5	6 = ( 3 - 4 )
CONVENIOS	\$0.00	\$0.00	\$0.00	\$0.00	\$0.00	\$0.00
DEUDA PÚBLICA	\$0.00	\$0.00	\$0.00	\$0.00	\$0.00	\$0.00
AMORTIZACIÓN DE LA DEUDA PÚBLICA	\$0.00	\$0.00	\$0.00	\$0.00	\$0.00	\$0.00
INTERESES DE LA DEUDA PÚBLICA	\$0.00	\$0.00	\$0.00	\$0.00	\$0.00	\$0.00
COMISIONES DE LA DEUDA PÚBLICA	\$0.00	\$0.00	\$0.00	\$0.00	\$0.00	\$0.00
GASTOS DE LA DEUDA PÚBLICA	\$0.00	\$0.00	\$0.00	\$0.00	\$0.00	\$0.00
COSTOS POR COBERTURA	\$0.00	\$0.00	\$0.00	\$0.00	\$0.00	\$0.00
APOYOS FINANCIEROS	\$0.00	\$0.00	\$0.00	\$0.00	\$0.00	\$0.00
ADEUDOS DE EJERCICIOS FISCALES ANTERIORES (ADEFAS)	\$0.00	\$0.00	\$0.00	\$0.00	\$0.00	\$0.00
Total del Gasto	\$81,419,466.00	\$8,697,465.60	\$90,116,931.60	\$81,778,394.80	\$80,968,991.74	\$8,338,536.80

  
KARLA FABIOLA BARAJAS PÉREZ  
JEFA DEL DPTO DE CONTABILIDAD Y FINANZAS

  
ALICIA LIZBETH HERRERA MARTÍNEZ  
SECRETARIA DE ADMINISTRACIÓN

  
SERGIO MIGUEL CEDILLO FERNANDEZ  
RECTOR



**DESTINO DE LOS RECURSOS FEDERALES QUE RECIBEN UNIVERSIDADES E INSTITUCIONES DE EDUCACIÓN MEDIA SUPERIOR Y SUPERIOR**

En términos del artículo 36, fracción V, del Decreto de Presupuesto de Egresos de la Federación para el Ejercicio Fiscal 2021

Información desagregada sobre matrícula

La información presentada es acumulada al periodo que se reporta

Octubre-diciembre 2021

Universidad / Institución U Ciénega del E Michoacán

**CONSOLIDADO**

Nivel Educativo	Número de Alumnos		
	Primer Ingreso	Reingreso	Total
Medio Superior			0
Técnico Superior Universitario			0
Licenciatura	196	540	736
Especialidad			0
Maestría	57	24	81
Doctorado			0
Otros			0
<b>TOTAL</b>	<b>253</b>	<b>564</b>	<b>817</b>

Nivel Educativo	Escuela/Facultad/Centro	Municipio	Programa/Carrera	Número de Alumnos			Tipo de Servicio o Subsistema
				Primer Ingreso	Reingreso	Total	
Licenciatura	UCEMICH	Sahuayo	Licenciatura en Innovación Educativa	51	156	207	Educación
Licenciatura	UCEMICH	Sahuayo	Licenciatura en Genómica Alimentaria	46	141	187	Educación
Licenciatura	UCEMICH	Sahuayo	Licenciatura en Estudios Multiculturales	7	52	59	Educación
Licenciatura	UCEMICH	Sahuayo	Ingeniería en Energía	28	75	103	Educación
Licenciatura	UCEMICH	Sahuayo	Ingeniería en Nanotecnología	32	59	91	Educación
Licenciatura	UCEMICH	Sahuayo	Licenciatura en Gobernabilidad y Nueva Ciudadanía	0	11	11	Educación
Licenciatura	UCEMICH	Sahuayo	Licenciatura en Gestión Urbana y Rural	0	11	11	Educación
Licenciatura	UCEMICH	Sahuayo	Licenciatura en Gestión y Administración Pública	32	35	67	Educación
Maestría	UCEMICH	Sahuayo	Maestría en Ciencias de la Educación	27	24	51	Educación
Maestría	UCEMICH	Sahuayo	Maestría en Gobierno y Políticas Públicas	30	0	30	Educación
<b>TOTAL</b>				<b>253</b>	<b>564</b>	<b>817</b>	

Nota: La información de inicio y fin de ciclo escolar podrá ser presentada en este formato, sin eximir a la Institución de la entrega sobre la matrícula Auditada (el formato está preparado para agregar las filas que sean necesarias).