

DESTINO DE LOS RECURSOS FEDERALES QUE RECIBEN UNIVERSIDADES E INSTITUCIONES DE EDUCACIÓN MEDIA SUPERIOR Y SUPERIOR
En términos del artículo 36, fracción I del Decreto de Presupuesto de Egresos de la Federación para el Ejercicio Fiscal
Programas y cumplimiento de metas

Fracción I

Universidad / Institución	Programa	Gasto Ejercido			Metas alcanzadas al periodo Julio-Septiembre	Meta Anual Indicador / (Variable meta)	Metas programadas Jul-sep	Metas alcanzadas Jul-sep
		Acumulado Enero-Julio	Acumulado Enero-Agosto	Acumulado Enero- Septiembre				
Telebachillerato Comunitario # 1	Telebachillerato Comunitario	\$ 110,144.52	\$ 134,841.14	\$ 184,234.37	Colegiados estatales de forma virtual: "Docentes fortalecidos con contenidos disciplinares y pedagógicos.	Revisión de avance programático 100 % Colegiados estatales 100%	Revisión de avance programático (virtual) 25 % Colegiados estatales (virtuales) 25 %	100%
Telebachillerato Comunitario # 2	Telebachillerato Comunitario	\$ 110,144.52	\$ 134,841.14	\$ 184,234.37	Colegiados estatales de forma virtual: "Docentes fortalecidos con contenidos disciplinares y pedagógicos.	Revisión de avance programático 100 % Colegiados estatales 100%	Revisión de avance programático (virtual) 25 % Colegiados estatales (virtuales) 25 %	100%
Telebachillerato Comunitario # 3	Telebachillerato Comunitario	\$ 110,144.52	\$ 134,841.14	\$ 184,234.37	Colegiados estatales de forma virtual: "Docentes fortalecidos con contenidos disciplinares y pedagógicos.	Revisión de avance programático 100 % Colegiados estatales 100%	Revisión de avance programático (virtual) 25 % Colegiados estatales (virtuales) 25 %	100%
Telebachillerato Comunitario # 4	Telebachillerato Comunitario	\$ 110,144.52	\$ 134,841.14	\$ 184,234.37	Colegiados estatales de forma virtual: "Docentes fortalecidos con contenidos disciplinares y pedagógicos.	Revisión de avance programático 100 % Colegiados estatales 100%	Revisión de avance programático (virtual) 25 % Colegiados estatales (virtuales) 25 %	100%
Telebachillerato Comunitario # 5	Telebachillerato Comunitario	\$ 110,144.52	\$ 134,841.14	\$ 184,234.37	Colegiados estatales de forma virtual: "Docentes fortalecidos con contenidos disciplinares y pedagógicos.	Revisión de avance programático 100 % Colegiados estatales 100%	Revisión de avance programático (virtual) 25 % Colegiados estatales (virtuales) 25 %	100%

DESTINO DE LOS RECURSOS FEDERALES QUE RECIBEN UNIVERSIDADES E INSTITUCIONES DE EDUCACIÓN MEDIA SUPERIOR Y SUPERIOR
En términos del artículo 36, fracción I del Decreto de Presupuesto de Egresos de la Federación para el Ejercicio Fiscal
Programas y cumplimiento de metas

Fracción I

Universidad / Institución	Programa	Gasto Ejercido			Metas alcanzadas al periodo Julio-Septiembre	Metas alcanzadas al periodo Julio-Septiembre	Metas programadas Jul-sep	Metas alcanzadas
		Acumulado Enero-Julio	Acumulado Enero-Agosto	Acumulado Enero-Septiembre				
Telebachillerato Comunitario # 6	Telebachillerato Comunitario	\$ 110,144.52	\$ 134,841.14	\$ 184,234.37	Colegiados estatales de forma virtual: "Docentes fortalecidos con contenidos disciplinarios y pedagógicos.	Revisión de avance programático 100 % Colegiados estatales 100%	Revisión de avance programático (virtual) 25 % Colegiados estatales (virtuales) 25 %	100%
Telebachillerato Comunitario # 7	Telebachillerato Comunitario	\$ 110,144.52	\$ 134,841.14	\$ 184,234.37	Colegiados estatales de forma virtual: "Docentes fortalecidos con contenidos disciplinarios y pedagógicos.	Revisión de avance programático 100 % Colegiados estatales 100%	Revisión de avance programático (virtual) 25 % Colegiados estatales (virtuales) 25 %	100%
Telebachillerato Comunitario # 8	Telebachillerato Comunitario	\$ 110,144.52	\$ 134,841.14	\$ 184,234.37	Colegiados estatales de forma virtual: "Docentes fortalecidos con contenidos disciplinarios y pedagógicos.	Revisión de avance programático 100 % Colegiados estatales 100%	Revisión de avance programático (virtual) 25 % Colegiados estatales (virtuales) 25 %	100%
Telebachillerato Comunitario # 9	Telebachillerato Comunitario	\$ 110,144.52	\$ 134,841.14	\$ 184,234.37	Colegiados estatales de forma virtual: "Docentes fortalecidos con contenidos disciplinarios y pedagógicos.	Revisión de avance programático 100 % Colegiados estatales 100%	Revisión de avance programático (virtual) 25 % Colegiados estatales (virtuales) 25 %	100%
Telebachillerato Comunitario # 10	Telebachillerato Comunitario	\$ 99,843.19	\$ 124,539.80	\$ 173,933.04	Colegiados estatales de forma virtual: "Docentes fortalecidos con contenidos disciplinarios y pedagógicos.	Revisión de avance programático 100 % Colegiados estatales 100%	Revisión de avance programático (virtual) 25 % Colegiados estatales (virtuales) 25 %	100%

Handwritten blue marks and signatures at the bottom of the page.

DESTINO DE LOS RECURSOS FEDERALES QUE RECIBEN UNIVERSIDADES E INSTITUCIONES DE EDUCACIÓN MEDIA SUPERIOR Y SUPERIOR
En términos del artículo 36, fracción I del Decreto de Presupuesto de Egresos de la Federación para el Ejercicio Fiscal
Programas y cumplimiento de metas

Fracción I

Universidad / Institución	Programa	Gasto Ejercicio			Metas alcanzadas al periodo Julio-Septiembre	Metas alcanzadas al periodo Julio-Septiembre	Metas programadas Jul-sep	Metas alcanzadas
		Acumulado Enero-Julio	Acumulado Enero-Agosto	Acumulado Enero-Septiembre				
Telebachillerato Comunitario # 11	Telebachillerato Comunitario	\$ 110,144.52	\$ 134,841.14	\$ 184,234.37	Colegiados estatales de forma virtual: "Docentes fortalecidos con contenidos disciplinares y pedagógicos.	Revisión de avance programático 100 % Colegiados estatales 100%	Revisión de avance programático (virtual) 25 % Colegiados estatales (virtuales) 25 %	100%
Telebachillerato Comunitario # 12	Telebachillerato Comunitario	\$ 110,144.52	\$ 134,841.14	\$ 184,234.37	Colegiados estatales de forma virtual: "Docentes fortalecidos con contenidos disciplinares y pedagógicos.	Revisión de avance programático 100 % Colegiados estatales 100%	Revisión de avance programático (virtual) 25 % Colegiados estatales (virtuales) 25 %	100%
Telebachillerato Comunitario # 13	Telebachillerato Comunitario	\$ 110,144.52	\$ 134,841.14	\$ 184,234.37	Colegiados estatales de forma virtual: "Docentes fortalecidos con contenidos disciplinares y pedagógicos.	Revisión de avance programático 100 % Colegiados estatales 100%	Revisión de avance programático (virtual) 25 % Colegiados estatales (virtuales) 25 %	100%
Telebachillerato Comunitario # 14	Telebachillerato Comunitario	\$ 106,899.36	\$ 131,595.98	\$ 180,989.21	Colegiados estatales de forma virtual: "Docentes fortalecidos con contenidos disciplinares y pedagógicos.	Revisión de avance programático 100 % Colegiados estatales 100%	Revisión de avance programático (virtual) 25 % Colegiados estatales (virtuales) 25 %	100%
Telebachillerato Comunitario # 15	Telebachillerato Comunitario	\$ 110,144.52	\$ 134,841.14	\$ 184,234.37	Colegiados estatales de forma virtual: "Docentes fortalecidos con contenidos disciplinares y pedagógicos.	Revisión de avance programático 100 % Colegiados estatales 100%	Revisión de avance programático (virtual) 25 % Colegiados estatales (virtuales) 25 %	100%

DESTINO DE LOS RECURSOS FEDERALES QUE RECIBEN UNIVERSIDADES E INSTITUCIONES DE EDUCACIÓN MEDIA SUPERIOR Y SUPERIOR
En términos del artículo 36, fracción I del Decreto de Presupuesto de Egresos de la Federación para el Ejercicio Fiscal
Programas y cumplimiento de metas

Fracción I

Universidad / Institución	Programa	Gasto Ejercido			Metas alcanzadas al periodo Julio-Septiembre	Metas alcanzadas al periodo Julio-Septiembre	Metas programadas Jul-sep	Metas alcanzadas
		Acumulado Enero-Julio	Acumulado Enero-Agosto	Acumulado Enero-Septiembre				
Telebachillerato Comunitario # 16	Telebachillerato Comunitario	\$ 110,144.52	\$ 134,841.14	\$ 184,234.37	Colegiados estatales de forma virtual: "Docentes fortalecidos con contenidos disciplinares y pedagógicos.	Revisión de avance programático 100 % Colegiados estatales 100%	Revisión de avance programático (virtual) 25 % Colegiados estatales (virtuales) 25 %	100%
Telebachillerato Comunitario # 17	Telebachillerato Comunitario	\$ 110,144.52	\$ 134,841.14	\$ 184,234.37	Colegiados estatales de forma virtual: "Docentes fortalecidos con contenidos disciplinares y pedagógicos.	Revisión de avance programático 100 % Colegiados estatales 100%	Revisión de avance programático (virtual) 25 % Colegiados estatales (virtuales) 25 %	100%
Telebachillerato Comunitario # 18	Telebachillerato Comunitario	\$ 110,144.52	\$ 134,841.14	\$ 184,234.37	Colegiados estatales de forma virtual: "Docentes fortalecidos con contenidos disciplinares y pedagógicos.	Revisión de avance programático 100 % Colegiados estatales 100%	Revisión de avance programático (virtual) 25 % Colegiados estatales (virtuales) 25 %	100%
Telebachillerato Comunitario # 19	Telebachillerato Comunitario	\$ 110,144.52	\$ 134,841.14	\$ 184,234.37	Colegiados estatales de forma virtual: "Docentes fortalecidos con contenidos disciplinares y pedagógicos.	Revisión de avance programático 100 % Colegiados estatales 100%	Revisión de avance programático (virtual) 25 % Colegiados estatales (virtuales) 25 %	100%
Telebachillerato Comunitario # 20	Telebachillerato Comunitario	\$ 110,144.52	\$ 134,841.14	\$ 184,234.37	Colegiados estatales de forma virtual: "Docentes fortalecidos con contenidos disciplinares y pedagógicos.	Revisión de avance programático 100 % Colegiados estatales 100%	Revisión de avance programático (virtual) 25 % Colegiados estatales (virtuales) 25 %	100%

(Handwritten marks: a blue checkmark, a blue 'B', and a blue 'R')

DESTINO DE LOS RECURSOS FEDERALES QUE RECIBEN UNIVERSIDADES E INSTITUCIONES DE EDUCACIÓN MEDIA SUPERIOR Y SUPERIOR
En términos del artículo 36, fracción I del Decreto de Presupuesto de Egresos de la Federación para el Ejercicio Fiscal
Programas y cumplimiento de metas

Fracción I

Universidad / Institución	Programa	Gasto Ejercicio			Metas alcanzadas al periodo Julio- Septiembre	Metas alcanzadas al periodo Julio- Septiembre	Metas programadas Jul-sep	Metas alcanzadas
		Acumulado Enero-Julio	Acumulado Enero-Agosto	Acumulado Enero-Septiembre				
Telebachillerato Comunitario # 21	Telebachillerato Comunitario	\$ 110,144.52	\$ 134,841.14	\$ 184,234.37	Colegiados estatales de forma virtual: "Docentes fortalecidos con contenidos disciplinares y pedagógicos.	Revisión de avance programático 100 % Colegiados estatales 100%	Revisión de avance programático (virtual) 25 % Colegiados estatales (virtuales) 25 %	100%
Telebachillerato Comunitario # 22	Telebachillerato Comunitario	\$ 110,144.52	\$ 134,841.14	\$ 184,234.37	Colegiados estatales de forma virtual: "Docentes fortalecidos con contenidos disciplinares y pedagógicos.	Revisión de avance programático 100 % Colegiados estatales 100%	Revisión de avance programático (virtual) 25 % Colegiados estatales (virtuales) 25 %	100%
Telebachillerato Comunitario # 23	Telebachillerato Comunitario	\$ 110,144.52	\$ 134,841.14	\$ 184,234.37	Colegiados estatales de forma virtual: "Docentes fortalecidos con contenidos disciplinares y pedagógicos.	Revisión de avance programático 100 % Colegiados estatales 100%	Revisión de avance programático (virtual) 25 % Colegiados estatales (virtuales) 25 %	100%
Telebachillerato Comunitario # 24	Telebachillerato Comunitario	\$ 110,144.52	\$ 134,841.14	\$ 184,234.37	Colegiados estatales de forma virtual: "Docentes fortalecidos con contenidos disciplinares y pedagógicos.	Revisión de avance programático 100 % Colegiados estatales 100%	Revisión de avance programático (virtual) 25 % Colegiados estatales (virtuales) 25 %	100%
Telebachillerato Comunitario # 25	Telebachillerato Comunitario	\$ 110,144.52	\$ 134,841.14	\$ 184,234.37	Colegiados estatales de forma virtual: "Docentes fortalecidos con contenidos disciplinares y pedagógicos.	Revisión de avance programático 100 % Colegiados estatales 100%	Revisión de avance programático (virtual) 25 % Colegiados estatales (virtuales) 25 %	100%

DESTINO DE LOS RECURSOS FEDERALES QUE RECIBEN UNIVERSIDADES E INSTITUCIONES DE EDUCACIÓN MEDIA SUPERIOR Y SUPERIOR
En términos del artículo 36, fracción I del Decreto de Presupuesto de Egresos de la Federación para el Ejercicio Fiscal
Programas y cumplimiento de metas

Fracción I

Universidad / Institución	Programa	Gasto Ejercido			Metas alcanzadas al periodo Julio-Septiembre	Metas alcanzadas al periodo Julio-Septiembre	Meta Anual Indicador / Variable (meta)	Metas programadas jul-sep	Metas alcanzadas jul-sep
		Acumulado Enero-Julio	Acumulado Enero-Agosto	Acumulado Enero- Septiembre					
Telebachillerato Comunitario # 26	Telebachillerato Comunitario	\$ 110,144.52	\$ 134,841.14	\$ 184,234.37	Colegiados estatales de forma virtual: "Docentes fortalecidos con contenidos disciplinares y pedagógicos.	Revisión de avance programático 100 % Colegiados estatales 100%	Revisión de avance programático (virtual) 25 % Colegiados estatales (virtuales) 25 %	100%	
Telebachillerato Comunitario # 27	Telebachillerato Comunitario	\$ 110,144.52	\$ 134,841.14	\$ 184,234.37	Colegiados estatales de forma virtual: "Docentes fortalecidos con contenidos disciplinares y pedagógicos.	Revisión de avance programático 100 % Colegiados estatales 100%	Revisión de avance programático (virtual) 25 % Colegiados estatales (virtuales) 25 %	100%	
Telebachillerato Comunitario # 28	Telebachillerato Comunitario	\$ 110,144.52	\$ 134,841.14	\$ 184,234.37	Colegiados estatales de forma virtual: "Docentes fortalecidos con contenidos disciplinares y pedagógicos.	Revisión de avance programático 100 % Colegiados estatales 100%	Revisión de avance programático (virtual) 25 % Colegiados estatales (virtuales) 25 %	100%	
Telebachillerato Comunitario # 29	Telebachillerato Comunitario	\$ 110,144.52	\$ 134,841.14	\$ 184,234.37	Colegiados estatales de forma virtual: "Docentes fortalecidos con contenidos disciplinares y pedagógicos.	Revisión de avance programático 100 % Colegiados estatales 100%	Revisión de avance programático (virtual) 25 % Colegiados estatales (virtuales) 25 %	100%	
Telebachillerato Comunitario # 30	Telebachillerato Comunitario	\$ 110,144.52	\$ 134,841.14	\$ 184,234.37	Colegiados estatales de forma virtual: "Docentes fortalecidos con contenidos disciplinares y pedagógicos.	Revisión de avance programático 100 % Colegiados estatales 100%	Revisión de avance programático (virtual) 25 % Colegiados estatales (virtuales) 25 %	100%	

DESTINO DE LOS RECURSOS FEDERALES QUE RECIBEN UNIVERSIDADES E INSTITUCIONES DE EDUCACIÓN MEDIA SUPERIOR Y SUPERIOR
En términos del artículo 36, fracción I del Decreto de Presupuesto de Egresos de la Federación para el Ejercicio Fiscal
Programas y cumplimiento de metas

Fracción I

Universidad / Institución	Programa	Gasto Ejercido			Metas alcanzadas al periodo Julio-Septiembre	Metas alcanzadas al periodo Julio-Septiembre	Metas programadas jul-sep	Metas alcanzadas jul-sep
		Acumulado Enero-Julio	Acumulado Enero-Agosto	Acumulado Enero-Septiembre				
Telebachillerato Comunitario # 31	Telebachillerato Comunitario	\$ 110,144.52	\$ 134,841.14	\$ 184,234.37	Colegiados estatales de forma virtual: "Docentes fortalecidos con contenidos disciplinares y pedagógicos.	Revisión de avance programático 100 % Colegiados estatales 100%	Revisión de avance programático (virtual) 25 % Colegiados estatales (virtuales) 25 %	100%
Telebachillerato Comunitario # 32	Telebachillerato Comunitario	\$ 110,144.52	\$ 134,841.14	\$ 184,234.37	Colegiados estatales de forma virtual: "Docentes fortalecidos con contenidos disciplinares y pedagógicos.	Revisión de avance programático 100 % Colegiados estatales 100%	Revisión de avance programático (virtual) 25 % Colegiados estatales (virtuales) 25 %	100%
Telebachillerato Comunitario # 33	Telebachillerato Comunitario	\$ 110,144.52	\$ 134,841.14	\$ 184,234.37	Colegiados estatales de forma virtual: "Docentes fortalecidos con contenidos disciplinares y pedagógicos.	Revisión de avance programático 100 % Colegiados estatales 100%	Revisión de avance programático (virtual) 25 % Colegiados estatales (virtuales) 25 %	100%
Telebachillerato Comunitario # 34	Telebachillerato Comunitario	\$ 110,144.52	\$ 134,841.14	\$ 184,234.37	Colegiados estatales de forma virtual: "Docentes fortalecidos con contenidos disciplinares y pedagógicos.	Revisión de avance programático 100 % Colegiados estatales 100%	Revisión de avance programático (virtual) 25 % Colegiados estatales (virtuales) 25 %	100%
Telebachillerato Comunitario # 35	Telebachillerato Comunitario	\$ 110,144.52	\$ 134,841.14	\$ 184,234.37	Colegiados estatales de forma virtual: "Docentes fortalecidos con contenidos disciplinares y pedagógicos.	Revisión de avance programático 100 % Colegiados estatales 100%	Revisión de avance programático (virtual) 25 % Colegiados estatales (virtuales) 25 %	101%

(Handwritten blue marks and signatures)

DESTINO DE LOS RECURSOS FEDERALES QUE RECIBEN UNIVERSIDADES E INSTITUCIONES DE EDUCACIÓN MEDIA SUPERIOR Y SUPERIOR
En términos del artículo 36, fracción I del Decreto de Presupuesto de Egresos de la Federación para el Ejercicio Fiscal
Programas y cumplimiento de metas

Fracción I

Universidad / Institución	Programa	Gasto Ejercido			Metas alcanzadas al periodo Julio-Septiembre	Metas alcanzadas al periodo Julio-Septiembre	Metas programadas Jul-sep	Metas alcanzadas
		Acumulado Enero-Julio	Acumulado Enero-Agosto	Acumulado Enero-Septiembre				
Telebachillerato Comunitario # 36	Telebachillerato Comunitario	\$ 110,144.52	\$ 134,841.14	\$ 184,234.37	Colegiados estatales de forma virtual: "Docentes fortalecidos con contenidos disciplinarios y pedagógicos.	Revisión de avance programático 100 % Colegiados estatales 100%	Revisión de avance programático (virtual) 25 % Colegiados estatales (virtuales) 25 %	100%
Telebachillerato Comunitario # 37	Telebachillerato Comunitario	\$ 110,144.52	\$ 134,841.14	\$ 184,234.37	Colegiados estatales de forma virtual: "Docentes fortalecidos con contenidos disciplinarios y pedagógicos.	Revisión de avance programático 100 % Colegiados estatales 100%	Revisión de avance programático (virtual) 25 % Colegiados estatales (virtuales) 25 %	100%
Telebachillerato Comunitario # 38	Telebachillerato Comunitario	\$ 110,144.52	\$ 134,841.14	\$ 184,234.37	Colegiados estatales de forma virtual: "Docentes fortalecidos con contenidos disciplinarios y pedagógicos.	Revisión de avance programático 100 % Colegiados estatales 100%	Revisión de avance programático (virtual) 25 % Colegiados estatales (virtuales) 25 %	100%
Telebachillerato Comunitario # 39	Telebachillerato Comunitario	\$ 110,144.52	\$ 134,841.14	\$ 184,234.37	Colegiados estatales de forma virtual: "Docentes fortalecidos con contenidos disciplinarios y pedagógicos.	Revisión de avance programático 100 % Colegiados estatales 100%	Revisión de avance programático (virtual) 25 % Colegiados estatales (virtuales) 25 %	100%
Telebachillerato Comunitario # 40	Telebachillerato Comunitario	\$ 110,144.52	\$ 134,841.14	\$ 184,234.37	Colegiados estatales de forma virtual: "Docentes fortalecidos con contenidos disciplinarios y pedagógicos.	Revisión de avance programático 100 % Colegiados estatales 100%	Revisión de avance programático (virtual) 25 % Colegiados estatales (virtuales) 25 %	100%

(Handwritten mark)

(Handwritten signatures)

DESTINO DE LOS RECURSOS FEDERALES QUE RECIBEN UNIVERSIDADES E INSTITUCIONES DE EDUCACIÓN MEDIA SUPERIOR Y SUPERIOR
En términos del artículo 36, fracción I del Decreto de Presupuesto de Egresos de la Federación para el Ejercicio Fiscal
Programas y cumplimiento de metas

Fracción I

Universidad / Institución	Programa	Gasto Ejercicio			Metas alcanzadas al		Metas alcanzadas al periodo Julio-Septiembre	
		Acumulado Enero-Julio	Acumulado Enero-Agosto	Acumulado Enero-Septiembre	periodo Julio-Septiembre	Meta Anual Indicador / Variable (meta)	Metas programadas Jul-sep	Metas alcanzadas Jul-sep
Telebachillerato Comunitario # 41	Telebachillerato Comunitario	\$ 110,144.52	\$ 134,841.14	\$ 184,234.37	Colegiados estatales de forma virtual: "Docentes fortalecidos con contenidos disciplinarios y pedagógicos.	Revisión de avance programático 100 % Colegiados estatales 100%	Revisión de avance programático (virtual) 25 % Colegiados estatales (virtuales) 25 %	100%
Telebachillerato Comunitario # 42	Telebachillerato Comunitario	\$ 106,616.44	\$ 131,313.05	\$ 180,706.28	Colegiados estatales de forma virtual: "Docentes fortalecidos con contenidos disciplinarios y pedagógicos.	Revisión de avance programático 100 % Colegiados estatales 100%	Revisión de avance programático (virtual) 25 % Colegiados estatales (virtuales) 25 %	100%
Telebachillerato Comunitario # 43	Telebachillerato Comunitario	\$ 110,144.52	\$ 134,841.14	\$ 184,234.37	Colegiados estatales de forma virtual: "Docentes fortalecidos con contenidos disciplinarios y pedagógicos.	Revisión de avance programático 100 % Colegiados estatales 100%	Revisión de avance programático (virtual) 25 % Colegiados estatales (virtuales) 25 %	100%
Telebachillerato Comunitario # 44	Telebachillerato Comunitario	\$ 110,144.52	\$ 134,841.14	\$ 184,234.37	Colegiados estatales de forma virtual: "Docentes fortalecidos con contenidos disciplinarios y pedagógicos.	Revisión de avance programático 100 % Colegiados estatales 100%	Revisión de avance programático (virtual) 25 % Colegiados estatales (virtuales) 25 %	100%
Telebachillerato Comunitario # 45	Telebachillerato Comunitario	\$ 110,144.52	\$ 134,841.14	\$ 184,234.37	Colegiados estatales de forma virtual: "Docentes fortalecidos con contenidos disciplinarios y pedagógicos.	Revisión de avance programático 100 % Colegiados estatales 100%	Revisión de avance programático (virtual) 25 % Colegiados estatales (virtuales) 25 %	100%

DESTINO DE LOS RECURSOS FEDERALES QUE RECIBEN UNIVERSIDADES E INSTITUCIONES DE EDUCACIÓN MEDIA SUPERIOR Y SUPERIOR
En términos del artículo 36, fracción I del Decreto de Presupuesto de Egresos de la Federación para el Ejercicio Fiscal
Programas y cumplimiento de metas

Fracción I

Universidad / Institución	Programa	Gasto Ejercido			Metas alcanzadas al periodo Julio- Septiembre	Metas alcanzadas al periodo Julio- Septiembre	Meta Anual Indicador / Variable (meta)	Metas programadas jul-sep jul-sep	Metas alcanzadas jul-sep
		Acumulado Enero-Julio	Acumulado Enero-Agosto	Acumulado Enero- Septiembre					
Telebachillerato Comunitario # 46	Telebachillerato Comunitario	\$ 110,144.52	\$ 134,841.14	\$ 184,234.37	Colegiados estatales de forma virtual: "Docentes fortalecidos con contenidos disciplinares y pedagógicos.	Revisión de avance programático 100 % Colegiados estatales 100%	Revisión de avance programático (virtual) 25 % Colegiados estatales (virtuales) 25 %	100%	
Telebachillerato Comunitario # 47	Telebachillerato Comunitario	\$ 110,144.52	\$ 134,841.14	\$ 184,234.37	Colegiados estatales de forma virtual: "Docentes fortalecidos con contenidos disciplinares y pedagógicos.	Revisión de avance programático 100 % Colegiados estatales 100%	Revisión de avance programático (virtual) 25 % Colegiados estatales (virtuales) 25 %	100%	
Telebachillerato Comunitario # 48	Telebachillerato Comunitario	\$ 110,144.52	\$ 134,841.14	\$ 184,234.37	Colegiados estatales de forma virtual: "Docentes fortalecidos con contenidos disciplinares y pedagógicos.	Revisión de avance programático 100 % Colegiados estatales 100%	Revisión de avance programático (virtual) 25 % Colegiados estatales (virtuales) 25 %	100%	
Telebachillerato Comunitario # 49	Telebachillerato Comunitario	\$ 110,144.52	\$ 134,841.14	\$ 184,234.37	Colegiados estatales de forma virtual: "Docentes fortalecidos con contenidos disciplinares y pedagógicos.	Revisión de avance programático 100 % Colegiados estatales 100%	Revisión de avance programático (virtual) 25 % Colegiados estatales (virtuales) 25 %	100%	
Telebachillerato Comunitario # 50	Telebachillerato Comunitario	\$ 110,144.52	\$ 134,841.14	\$ 184,234.37	Colegiados estatales de forma virtual: "Docentes fortalecidos con contenidos disciplinares y pedagógicos.	Revisión de avance programático 100 % Colegiados estatales 100%	Revisión de avance programático (virtual) 25 % Colegiados estatales (virtuales) 25 %	100%	

DESTINO DE LOS RECURSOS FEDERALES QUE RECIBEN UNIVERSIDADES E INSTITUCIONES DE EDUCACIÓN MEDIA SUPERIOR Y SUPERIOR
En términos del artículo 36, fracción I del Decreto de Presupuesto de Egresos de la Federación para el Ejercicio Fiscal
Programas y cumplimiento de metas

Fracción I

Universidad / Institución	Programa	Gasto Ejercido			Metas alcanzadas al periodo Julio-Septiembre		Metas alcanzadas al periodo Julio-Septiembre	
		Acumulado Enero-Julio	Acumulado Enero-Agosto	Acumulado Enero-Septiembre	Meta Anual Indicador / Variable (meta)	Metas programadas Jul-sep	Metas alcanzadas Jul-sep	
TOTAL		5,490,151.62	6,724,982.42	9,194,644.02				

Se envían anexo a este informe, los estados de situación financiera, analítico, así como el de origen y aplicación de recursos públicos federales.

Observaciones: la información se refiere a los 50 Telebachilleratos Comunitarios que operaron hasta el mes de septiembre en el estado de tabasco.

Certifico que los documentos originales que amparan esta relación se encuentran en el archivo de la Institución, fueron debidamente requisitados conforme a la normatividad vigente y que fueron aplicados al proyecto arriba mencionado.

Responsable del Proyecto.

Sello Dependencia

Vo. Bo.




Ing. José Luis Hernández Cabrera
 Encargado de la Coordinación de Telebachillerato Comunitario
 Responsable del proyecto en la entidad.



SECRETARÍA DE EDUCACIÓN

GOBIERNO DEL ESTADO DE TABASCO



Dra. Edle Cornelio Landero
 Secretaria de Educación
 Titular de la Dependencia o Instituto de Educación Estatal.



L.c.p. Orlando León Méndez
 Director
 Recursos Financieros.



SECRETARÍA DE EDUCACIÓN
DIRECCIÓN DE RECURSOS
FINANCIEROS

DESTINO DE LOS RECURSOS FEDERALES QUE RECIBEN UNIVERSIDADES E INSTITUCIONES DE EDUCACIÓN MEDIA SUPERIOR Y SUPERIOR
 En términos del artículo 36, fracción III del Decreto de Presupuesto de Egresos de la Federación para el Ejercicio Fiscal 2021
 Desglose del gasto corriente de operación

Fracción III


Universidad / Institución	Gasto Corriente de Operación (Pesos)											
	Materiales y Suministros			Servicios Generales			Otros			Total		
	Enero-Julio	Enero-Agosto	Enero-Septiembre	Enero-Julio	Enero-Agosto	Enero-Septiembre	Enero-Julio	Enero-Agosto	Enero-Septiembre	Enero-Julio	Enero-Agosto	Enero-Septiembre
Telebachilleratos Comunitarios del Jalisco	0.00	0.00	0.00	0.00	0.00	0.00	0.00	0.00	0.00	0.00	0.00	0.00
TOTAL	0.00	0.00	0.00	0.00	0.00	0.00	0.00	0.00	0.00	0.00	0.00	0.00

Se envían anexo a este informe, los estados de situación financiera, analítico, así como el de origen y aplicación de recursos públicos federales.

Observaciones: la información se refiere a los 50 Telebachilleratos Comunitarios que operaron hasta el mes de septiembre en el estado de Tabasco. No hubo gastos operativos en este trimestre.

Certifico que los documentos originales que amparan esta relación se encuentran en el archivo de la Institución, fueron debidamente requisitados conforme a la normatividad vigente y que fueron aplicados en el proyecto arriba mencionado.

Responsable del Proyecto:


 Ing. José Luis Hernández Cabrera
 Encargado de la Coordinación de Telebachillerato Comunitario
 Responsable del Proyecto en la Entidad.

SECRETARÍA DE EDUCACIÓN

Vo. Bo.



GOBIERNO DEL ESTADO DE TABASCO


 Dra. Eglia Cornelio Cordero
 Secretaria
 Titular de la Dependencia o Instituto de Educación Estatal

L.c.p. Orlando Leon Mendez
 Director

Recursos Financieros.



SECRETARÍA DE EDUCACIÓN
 DIRECCIÓN DE RECURSOS FINANCIEROS

DESTINO DE LOS RECURSOS FEDERALES QUE RECIBEN UNIVERSIDADES E INSTITUCIONES DE EDUCACIÓN MEDIA
En términos del artículo 36, fracción I del Decreto de Presupuesto de Egresos de la
Programas y cumplimiento de metas

Fracción IV

Julio-septiembre

Se envían anexo a este informe, los estados de situación financiera, analítico, así como el de origen y aplicación de recursos públicos federales.

GOBIERNO DEL ESTADO DE TABASCO
SECRETARÍA DE EDUCACIÓN
ESTADO DE SITUACIÓN FINANCIERA DE TELEBACHILLERATO COMUNITARIO FEDERAL
AL 30 DE SEPTIEMBRE 2021

	<u>SEPTIEMBRE</u> <u>2021</u>	<u>JUNIO 2021</u>		<u>SEPTIEMBRE 2021</u>	<u>JUNIO 2021</u>
ACTIVO			PASIVO		
<i>Activo Circulante</i>			<i>Pasivo Circulante</i>		
Efectivo y Equivalentes	0.29	2,600.53	Cuentas por Pagar a Corto Plazo	0.29	2,600.53
Derechos a Recibir Efectivo o Equivalentes	8,282,155.98	13,782,891.86	Documentos por Pagar a Corto Plazo	-	-
Derechos a Recibir Bienes o Servicios	-	-	Otros Pasivos a Corto Plazo	-	-
Inventarios	-	-	Total de Pasivos Circulantes	0.29	2,600.53
Almacenes	-	-			
Otros Activos Circulantes	-	-	<i>Pasivo No Circulante</i>		
Total de Activos Circulantes	8,282,156.27	13,785,492.39	Cuentas por Pagar a Largo Plazo	-	-
			Documentos por Pagar a Largo Plazo	-	-
<i>Activo No Circulante</i>			Total de Pasivos No Circulantes	-	-
Bienes Inmuebles, Infraestructura y Construcciones en Proceso	-	-			
Bienes Muebles	-	-	Total de Pasivo	0.29	2,600.53
Activos Intangibles	-	-			
Activos Diferidos	-	-			
Otros Activos no Circulantes	-	-			
Estimaciones, Depreciaciones, deterioros	-	-			
Total de Activos No Circulantes	-	-			
			HACIENDA PÚBLICA/PATRIMONIO		
			<i>Hacienda Pública/Patrimonio Contribuido</i>		
			Aportaciones	-	-
			Donaciones de Capital	-	-
			Actualización de la Hacienda Pública/Patrimonio	-	-
			<i>Hacienda Pública/Patrimonio Generado</i>		
			Resultados del Ejercicio (Ahorro/ Desahorro)	17,476,800.00	17,476,800.00
			Resultados de Ejercicios Anteriores	9,194,644.02	3,693,908.14
			Revaluos	-	-
			Rectificaciones de Resultados de Ejercicios Anteriores	-	-
			Total Hacienda Pública/ Patrimonio	8,282,155.98	13,782,891.86
Total de Activos	8,282,156.27	13,785,492.39	Total de Pasivo y Hacienda Pública/Patrimonio	8,282,156.27	13,785,492.39

"BAJO PROTESTA DE DECIR VERDAD DECLARAMOS QUE LOS ESTADOS FINANCIEROS Y SUS NOTAS, SON RAZONABLEMENTE CORRECTOS Y SON RESPONSABILIDAD DEL EMISOR"


L.C.P. LENIN RUIZ PIÑERA
JEFE DEL DEPTO DE CONTABILIDAD


L.C.P. ORLANDO LEÓN MENDEZ
DIRECTOR DE RECURSOS FINANCIEROS

GOBIERNO DEL ESTADO DE TABASCO
SECRETARÍA DE EDUCACIÓN
ESTADO DE ACTIVIDADES DE TELEBACHILLERATO COMUNITARIO FEDERAL (U006)
DEL 01 DE ENERO AL 30 DE SEPTIEMBRE 2021

	SEPTIEMBRE 2021	JUNIO 2021
INGRESOS Y OTROS BENEFICIOS		
Participaciones, Aportaciones, Transferencias, Asignaciones, Subsidios y Otras Ayudas		
Transferencia, Asignaciones, Subsidios y Otras Ayudas	0.00	0.00
Otros Ingresos y Beneficios		
Ingresos Financieros	0.00	0.00
Total de Ingresos y Otros Beneficios	0.00	0.00
GASTOS Y OTRAS PÉRDIDAS		
Gastos de Funcionamiento		
Servicios Personales	2,469,661.60	1,234,830.80
Materiales y Suministros	2,469,661.60	1,234,830.80
Servicios Generales	0.00	0.00
Servicios Generales	0.00	0.00
Transferencia, Asignaciones, Subsidios y Otras Ayudas		
Transferencias Internas y Asignaciones al Sector Público	0.00	0.00
Transferencias al Resto del Sector Público	0.00	0.00
Subsidios y Subvenciones	0.00	0.00
Ayudas Sociales	0.00	0.00
Transferencias a Fideicomisos, Mandatos y Contratos Análogos	0.00	0.00
Donativos	0.00	0.00
Participaciones y Aportaciones		
Convenios	0.00	0.00
Otros Gastos y Partidas Extraordinarias		
Estimaciones, Depreciaciones, Deterioros, Obsolescencia y Amortizac	0.00	0.00
Total de Gastos y Otras Pérdidas	2,469,661.60	1,234,830.80
Resultados del Ejercicio (Ahorro/Desahorro)	-2,469,661.60	-1,234,830.80

BAJO PROTESTA DE DECIR VERDAD DECLARAMOS QUE LOS ESTADOS FINANCIEROS Y SUS NOTAS SON RAZONABLEMENTE CORRECTOS Y SON RESPONSABILIDAD DEL EMISOR


 L.C.P. LENIN RUIZ PINERA
 JEFE DEL DEPTO. DE CONTABILIDAD


 L.C.P. ORLANDO LEON MENDEZ
 DIRECTOR DE RECURSOS FINANCIEROS

GOBIERNO DEL ESTADO DE TABASCO
SECRETARÍA DE EDUCACIÓN
ESTADO DE VARIACIÓN EN LA HACIENDA PÚBLICA DE TELEBACHILLERATO COMUNITARIO FEDERAL (U006)
DEL 01 DE ENERO AL 30 DE SEPTIEMBRE 2021

Concepto	Hacienda Pública / Patrimonio Contribuido	Hacienda Pública / Patrimonio Generado de Ejercicio Anteriores	Hacienda Pública / Patrimonio Generado del Ejercicio	Ajustes por Cambios de Valor	Total
Rectificaciones de Resultados de Ejercicios Anteriores	0.00	0.00	0.00	0.00	0.00
Patrimonio Neto Inicial Ajustado del Ejercicio 2020	0.00	0.00	0.00	0.00	0.00
Aportaciones	0.00	0.00	0.00	0.00	0.00
Donaciones de Capital	0.00	0.00	0.00	0.00	0.00
Actualización de la Hacienda Pública/Patrimonio	0.00	0.00	0.00	0.00	0.00
Variaciones de la Hacienda Pública / Patrimonio Neto del Ejercicio 2020	0.00	0.00	0.00	0.00	0.00
Resultados del Ejercicio (Ahorro/Desahorro) 2020	0.00	0.00	0.00	0.00	0.00
Resultados de Ejercicios Anteriores	0.00	0.00	0.00	0.00	0.00
Revaluos	0.00	0.00	0.00	0.00	0.00
Reservas	0.00	0.00	0.00	0.00	0.00
Hacienda Pública / Patrimonio Neto Final del ejercicio 2020	0.00	0.00	0.00	0.00	0.00
Cambios en la Hacienda Pública / Patrimonio Neto 2020					
Aportaciones	0.00	0.00	0.00	0.00	0.00
Donaciones de Capital	0.00	0.00	0.00	0.00	0.00
Actualización de la Hacienda Pública/Patrimonio	0.00	0.00	0.00	0.00	0.00
Variaciones de la Hacienda Pública / Patrimonio Neto junio 2021	0.00	0.00	8,282,155.98	0.00	8,282,155.98
Resultados del Ejercicio (Ahorro/Desahorro)	0.00	0.00	17,476,800.00	0.00	0.00
Resultados de Ejercicios Anteriores	0.00	0.00	0.00	0.00	0.00
Resultados de Ejercicio (utilida/perdida)	0.00	0.00	-9,194,644.02	0.00	0.00
Revaluos	0.00	0.00	0.00	0.00	0.00
Reservas	0.00	0.00	0.00	0.00	0.00
Saldo Neto en la Hacienda Pública / Patrimonio 2021	0.00	0.00	8,282,155.98	0.00	8,282,155.98

BAJO PROTESTA DE DECIR VERDAD DECLARAMOS QUE LOS ESTADOS FINANCIEROS Y SUS NOTAS, SON RAZONABLEMENTE CORRECTOS Y SON RESPONSABILIDAD DEL EMISOR


L.C.P. LENIN RUIZ PINERA
JEFE DEL DEPTO. DE CONTABILIDAD


L.C.P. ORLANDO ELON MENDEZ
DIRECTOR DE RECURSOS FINANCIEROS

GOBIERNO DEL ESTADO DE TABASCO
SECRETARÍA DE EDUCACIÓN
ESTADO ANALITICO DEL ACTIVO DE TELEBACHILLERATO COMUNITARIO FEDERAL (U006)
DEL 01 AL 30 DE SEPTIEMBRE 2021

Concepto	Saldo Inicial 1	Cargos del Periodo 2	Abonos del Periodo 3	Saldo Final 4 (1+2-3)	Variación del Periodo (4-1)
ACTIVO					
<i>Activo Circulante</i>					
Efectivo y Equivalentes	0.28	1,485,928.01	1,485,928.00	0.29	0.01
Derechos a Recibir Efectivo o Equivalentes	10,376,817.58	0.00	2,469,661.60	7,907,155.98	-2,469,661.60
Derechos a Recibir Bienes o Servicios	0.00	0.00	0.00	0.00	0.00
Inventarios	0.00	0.00	0.00	0.00	0.00
Almacenes	0.00	0.00	0.00	0.00	0.00
Estimación por Pérdida o Deterioro de Activos Circulantes	0.00	0.00	0.00	0.00	0.00
Otros Activos Circulantes	0.00	0.00	0.00	0.00	0.00
Total Activo Circulante	10,376,817.86	1,485,928.01	3,955,589.60	7,907,156.27	-2,469,661.59
<i>Activo No Circulante</i>					
Inversiones Financieras a Largo Plazo	0.00	0.00	0.00	0.00	0.00
Derechos a Recibir Efectivo o Equivalentes a Largo Plazo	0.00	0.00	0.00	0.00	0.00
Bienes Inmuebles					
Infraestructura y Construcción en Proceso	0.00	0.00	0.00	0.00	0.00
Bienes Muebles	0.00	0.00	0.00	0.00	0.00
Activos Intangibles	0.00	0.00	0.00	0.00	0.00
Depreciación, Deterioro y Amortización Acumulada de Bienes	0.00	0.00	0.00	0.00	0.00
Activos Diferidos	0.00	0.00	0.00	0.00	0.00
Estimación por Pérdida o Deterioro de Activos no Circulantes	0.00	0.00	0.00	0.00	0.00
Otros Activos no Circulantes	0.00	0.00	0.00	0.00	0.00
	0.00	0.00	0.00	0.00	0.00

BAJO PROTESTA DE DECIR VERDAD DECLARAMOS QUE LOS ESTADOS FINANCIEROS Y SUS NOTAS, SON RAZONABLEMENTE CORRECTOS Y SON RESPONSABILIDAD DEL EMISOR


L.C.P. LENIN RUIZ BINERA
JEFE DEL DEPTO. DE CONTABILIDAD


L.C.P. ORLANDO LEON MENDEZ
DIRECTOR DE RECURSOS FINANCIEROS

GOBIERNO DEL ESTADO DE TABASCO
SECRETARÍA DE EDUCACIÓN
ESTADO DE CAMBIOS EN LA SITUACIÓN FINANCIERA DE TELEBACHILLERATO COMUNITARIO FEDERAL (U006)
Del 01 AL 30 DE SEPTIEMBRE 2021

	Origen	Aplicación
Activo		
Activo Circulante		
Efectivo y Equivalentes	0.00	0.01
Derechos a Recibir Efectivo o Equivalentes	2,469,661.60	0.00
Derechos a Recibir Bienes o Servicios	0.00	0.00
Inventario	0.00	0.00
Almacenes	0.00	0.00
Estimación por Pérdida o Deterioro de Activos Circulantes	0.00	0.00
Otros Activos Circulantes	0.00	0.00
Activo No Circulante		
Inversiones Financieras a Largo Plazo	0.00	0.00
Derechos a Recibir Efectivo o Equivalentes a Largo Plazo	0.00	0.00
Bienes Inmuebles, Infraestructura y Construcciones en Proceso	0.00	0.00
Bienes Muebles	0.00	0.00
Activos Intangibles	0.00	0.00
Depreciación, Deterioro y Amortización Acumulada de Bienes	0.00	0.00
Activos Diferidos	0.00	0.00
Estimación por Pérdida o Deterioro de Activos no Circulantes	0.00	0.00
Otros Activos no Circulantes		
Pasivo		
Pasivo Circulante		
Cuentas por Pagar a Corto Plazo	0.01	0.00
Documentos por Pagar a Corto Plazo	0.00	0.00
Porción a Corto Plazo de la Deuda Pública a Largo Plazo	0.00	0.00
Títulos y Valores a Corto Plazo	0.00	0.00
Pasivos Diferidos a Corto Plazo	0.00	0.00
Fondos y Bienes de Terceros en Garantía y/o Administración a Corto Plazo	0.00	0.00
Provisiones a Corto Plazo	0.00	0.00
Otros Pasivos a Corto Plazo	0.00	0.00
Pasivo No Circulante		
Cuentas por Pagar a Largo Plazo	0.00	0.00
Documentos por Pagar a Largo Plazo	0.00	0.00
Deuda Pública a Largo Plazo	0.00	0.00
Pasivos Diferidos a Largo Plazo	0.00	0.00
Fondos y Bienes de Terceros en Garantía y/o en Administración a Largo Plazo	0.00	0.00
Provisiones a Largo Plazo	0.00	0.00
HACIENDA PÚBLICA/PATRIMONIO		
Hacienda Pública/Patrimonio Contribuido		
Aportaciones	0.00	0.00
Donaciones de Capital	0.00	0.00
Actualización de la Hacienda Pública/Patrimonio	0.00	0.00
	0.00	0.00
Hacienda Pública/Patrimonio Generado		
Resultados del Ejercicio (Ahorro/ Desahorro)	0.00	0.00
Resultados de Ejercicios Anteriores	0.00	2,469,661.60
Revalúos	0.00	0.00
Reservas	0.00	0.00
Rectificaciones de Resultados de Ejercicios Anteriores	0.00	0.00
Excesos o Insuficiencia en la Actualización de la Hacienda Pública/Patrimonio		
Resultado por Posición Monetaria	0.00	0.00
Resultado por Tenencia de Activos no Monetarios	0.00	0.00

BAJO PROTESTA DE DECIR VERDAD DECLARAMOS QUE LOS ESTADOS FINANCIEROS Y SUS NOTAS SON RAZONABLEMENTE CORRECTOS Y SON RESPONSABILIDAD DEL EMISOR

L. C. P. LENIN RUIZ PIÑERA
 JEFE DEL DEPTO. DE CONTABILIDAD

L. C. P. ORLANDO LEON MENDEZ
 DIRECTOR DE RECURSOS FINANCIEROS

GOBIERNO DEL ESTADO DE TABASCO
SECRETARÍA DE EDUCACIÓN
ESTADO DE FLUJO DE EFECTIVO DE TELEBACHILLERATO COMUNITARIO FEDERAL (U006)
DEL 01 AL 30 DE SEPTIEMBRE 2021

	SEPTIEMBRE 2021	JUNIO 2021
FLUJOS DE EFECTIVO DE LAS ACTIVIDADES DE OPERACION		
Origen	0.00	0.00
Transferencias, Asignaciones y Subsidios y Otras ayudas	0.00	0.00
Aplicación	2,469,661.60	1,234,830.80
Servicios Personales	2,469,661.60	1,234,830.80
Materiales y Suministros	0.00	0.00
Servicios Generales	0.00	0.00
Transferencias, Internas y Asignaciones al Sector Público	0.00	0.00
Participaciones y Aportaciones	0.00	0.00
Subsidios y Subvenciones	0.00	0.00
Ayudas Sociales	0.00	0.00
Transferencias a Fideicomisos, Mandatos y Contribuciones	0.00	0.00
Convenios	0.00	0.00
Otras aplicaciones de operación	0.00	0.00
FLUJOS NETOS DE EFECTIVO POR ACTIVIDADES DE OPERACIÓN	-2,469,661.60	-1,234,830.80
FLUJOS DE EFECTIVO DE LAS ACTIVIDADES DE INVERSION		
Origen	2,469,661.60	1,234,830.80
Bienes Inmuebles, Infraestructura y Construcción en Proceso	0.00	0.00
Bienes Muebles	0.00	0.00
Otros Origenes de Inversión	0.00	0.00
Otras Aplicaciones de Operación	2,469,661.60	1,234,830.80
Aplicación	0.01	866.99
Bienes Inmuebles, Infraestructura y Construcción en Proceso	0.00	0.00
Bienes Muebles	0.00	0.00
Otras Aplicaciones de Inversión	0.01	866.99
FLUJOS DE EFECTIVO DE LAS ACTIVIDADES DE INVERSION	2,469,661.59	1,233,963.81
FLUJOS DE EFECTIVO DE LAS ACTIVIDADES DE FINANCIAMIENTO		
Origen	0.01	866.99
Endeudamiento Neto	0.00	0.00
Interno	0.00	0.00
Externo	0.00	0.00
Otros Origenes de Financiamiento	0.01	866.99
Aplicación	0.00	0.00
Servicios de la Deuda	0.00	0.00
Interno	0.00	0.00
Externo	0.00	0.00
Otras Aplicaciones de Financiamiento	0.00	0.00
FLUJOS DE EFECTIVO DE LAS ACTIVIDADES DE FINANCIAMIENTO	0.01	866.99
Incremento/Dismutación Neta en el Efectivo y Equivalentes al Efectivo	0.00	0.00
Efectivo y Equivalentes al Efectivo al Inicio del Ejercicio1	0.29	2,600.53
Efectivo y Equivalentes al Efectivo al Final del Ejercicio1	0.29	2,600.53

"BAJO PROTESTA DE DECIR VERDAD DECLARAMOS QUE LOS ESTADOS FINANCIEROS Y SUS NOTAS SON RAZONABLEMENTE CORRECTOS Y SON RESPONSABILIDAD DEL EMISOR"

L.C.P. LENIN RUIZ PIÑERA
JEFE DEL DEPTO DE CONTABILIDAD

L.C.P. ORLANDO LEON MENDEZ
DIRECTOR DE RECURSOS FINANCIEROS

GOBIERNO DEL ESTADO DE TABASCO
SECRETARÍA DE EDUCACIÓN
ESTADO ANALÍTICO DEL INGRESO DE TELEBACHILLERATO COMUNITARIO FEDERAL (U006)
DEL 1 DE ENERO AL 30 DE SEPTIEMBRE 2021

Rubros de los Ingresos	Ingreso					Diferencia
	Estimado	Ampliaciones y Reducciones	Modificado	Devengado	Recaudado	
	(1)	(2)	(3= 1 +2)	(4)	(5)	
Impuestos	0.00	0.00	0.00	0.00	0.00	0.00
Cuotas y Aportaciones de Seguridad Social	0.00	0.00	0.00	0.00	0.00	0.00
Contribuciones de Mejoras	0.00	0.00	0.00	0.00	0.00	0.00
Derechos	0.00	0.00	0.00	0.00	0.00	0.00
Productos	0.00	0.00	0.00	0.00	0.00	0.00
Corriente	0.00	0.00	0.00	0.00	0.00	0.00
Capital	0.00	0.00	0.00	0.00	0.00	0.00
Aprovechamientos	0.00	0.00	0.00	0.00	0.00	0.00
Corriente	0.00	0.00	0.00	0.00	0.00	0.00
Capital	0.00	0.00	0.00	0.00	0.00	0.00
Ingresos por Ventas de Bienes y Servicios	0.00	0.00	0.00	0.00	0.00	0.00
Participaciones y Aportaciones	0.00	0.00	0.00	0.00	0.00	0.00
Transferencias, Asignaciones, Subsidios y Otras Ayudas	0.00	0.00	0.00	0.00	0.00	0.00
Ingresos Derivados de Financiamientos	0.00	0.00	0.00	0.00	0.00	0.00
Total	0.00	0.00	0.00	0.00	0.00	0.00
					Ingresos Excedentes	

Estado Analítico de Ingresos por Fuente de Financiamiento	Ingreso					Diferencia
	Estimado	Ampliaciones y Reducciones	Modificado	Devengado	Recaudado	
	(1)	(2)	(3= 1 +2)	(4)	(5)	
Ingresos de Gobierno	0.00	0.00	0.00	0.00	0.00	0.00
Impuestos	0.00	0.00	0.00	0.00	0.00	0.00
Contribuciones de Mejoras	0.00	0.00	0.00	0.00	0.00	0.00
Derechos	0.00	0.00	0.00	0.00	0.00	0.00
Productos	0.00	0.00	0.00	0.00	0.00	0.00
Corriente	0.00	0.00	0.00	0.00	0.00	0.00
Capital	0.00	0.00	0.00	0.00	0.00	0.00
Aprovechamientos	0.00	0.00	0.00	0.00	0.00	0.00
Corriente	0.00	0.00	0.00	0.00	0.00	0.00
Capital	0.00	0.00	0.00	0.00	0.00	0.00
Participaciones y Aportaciones	0.00	0.00	0.00	0.00	0.00	0.00
Transferencias, Asignaciones, Subsidios y Otras Ayudas	0.00	0.00	0.00	0.00	0.00	0.00
	0.00	0.00	0.00	0.00	0.00	0.00
Ingresos de Organismos y Empresas	0.00	0.00	0.00	0.00	0.00	0.00
Cuotas y Aportaciones de Seguridad Social	0.00	0.00	0.00	0.00	0.00	0.00
Ingresos por Ventas de Bienes y Servicios	0.00	0.00	0.00	0.00	0.00	0.00
Transferencias, Asignaciones, Subsidios y Otras Ayudas	0.00	0.00	0.00	0.00	0.00	0.00
	0.00	0.00	0.00	0.00	0.00	0.00
Ingresos derivados de financiamiento	0.00	0.00	0.00	0.00	0.00	0.00
Ingresos Derivados de Financiamientos	0.00	0.00	0.00	0.00	0.00	0.00
Total	0.00	0.00	0.00	0.00	0.00	0.00
					Ingresos Excedentes	0.00

BAJO PROTESTA DE DECIR VERDAD DECLARAMOS QUE LOS ESTADOS FINANCIEROS Y SUS NOTAS, SON RAZONABLEMENTE CORRECTOS Y SON RESPONSABILIDAD DEL EMISOR


L.C.P. LENIN RUIZ PIÑERA
JEFE DEL DEPTO DE CONTABILIDAD


L.C.P. ORLANDO LEÓN MENDEZ
DIRECTOR DE RECURSOS FINANCIEROS

GOBIERNO DEL ESTADO DE TABASCO
SECRETARÍA DE EDUCACIÓN
INDICADORES DE POSTURA FISCAL DE TELEBACHILLERATO COMUNITARIO FEDERAL (U006)
DEL 1 DE ENERO AL 30 DE SEPTIEMBRE 2021

Concepto	Estimado	Devengado	Pagado 3
I Ingresos Presupuestarios (I=1+2)			
1 Ingresos del Gobierno de la Entidad Federativa 1	0.00	0.00	0.00
2 Ingresos del Sector Paraestatal 1	0.00	0.00	0.00
II Egresos Presupuestarios (II=3+4)			
3 Egresos del Gobierno de la Entidad Federativa 2	18,000,000.00	9,194,644.02	9,194,644.02
4 Egresos del Sector Paraestatal 2	0.00	0.00	0.00
III Balance Presupuestario (Superavit o Deficit) (III = I - II)	-18,000,000.00	-9,194,644.02	-9,194,644.02

Concepto	Estimado	Devengado	Pagado 3
III Balance presupuestario (Superavit o Deficit)	0.00	-9,194,644.02	-9,194,644.02
IV Intereses, Comisiones y Gastos de la Deuda	0.00	0.00	0.00
V Balance Primario (Superavit o Deficit) (V= III - IV)	0.00	-9,194,644.02	-9,194,644.02

Concepto	Estimado	Devengado	Pagado 3
A Financiamiento	0.00	0.00	0.00
B Amortización de la deuda	0.00	0.00	0.00
C Endeudamiento o desendeudamiento (C = A - B)	0.00	0.00	0.00

BAJO PROTESTA DE CUMPLIR CON LAS OBLIGACIONES QUE LOS ESTADOS FINANCIEROS Y SUS NOTAS, SON RAZONABLEMENTE CORRECTOS Y SON RESPONSABLES DEL EMISOR

L. D. P. LENIN RUIZ PINERA
 JEFE DEL DEPTO DE CONTABILIDAD

L. C. P. ORLANDO TEJÓN MENDEZ
 DIRECTOR DE RECURSOS FINANCIEROS

DESTINO DE LOS RECURSOS FEDERALES QUE RECIBEN UNIVERSIDADES E INSTITUCIONES DE EDUCACIÓN MEDIA SUPERIOR Y SUPERIOR

En términos del artículo 36, fracción V del Decreto de Presupuesto de Egresos de la Federación para el Ejercicio

Fiscal 2021

Programas y cumplimiento de metas

Fracción V

Universidad / Institución	Ciclo escolar	Inicio ó Fin	Número de Alumnos	Nivel Educativo (Media Superior o superior)	Tipo de Servicio o Subistema	Julio- Septiembre
Telebachillerato Comunitario # 1	JUL- AGO/2021/JUL/2022	FIN	53	Media Superior	Telebachillerato Comunitario	59
Telebachillerato Comunitario # 2	JUL- AGO/2021/JUL/2022	FIN	34	Media Superior	Telebachillerato Comunitario	51
Telebachillerato Comunitario # 3	JUL- AGO/2021/JUL/2022	FIN	51	Media Superior	Telebachillerato Comunitario	65
Telebachillerato Comunitario # 4	JUL- AGO/2021/JUL/2022	FIN	48	Media Superior	Telebachillerato Comunitario	50
Telebachillerato Comunitario # 5	JUL- AGO/2021/JUL/2022	FIN	75	Media Superior	Telebachillerato Comunitario	72
Telebachillerato Comunitario # 6	JUL- AGO/2021/JUL/2022	FIN	74	Media Superior	Telebachillerato Comunitario	92
Telebachillerato Comunitario # 7	JUL- AGO/2021/JUL/2022	FIN	38	Media Superior	Telebachillerato Comunitario	48
Telebachillerato Comunitario # 8	JUL- AGO/2021/JUL/2022	FIN	55	Media Superior	Telebachillerato Comunitario	58
Telebachillerato Comunitario # 9	JUL- AGO/2021/JUL/2022	FIN	59	Media Superior	Telebachillerato Comunitario	74
Telebachillerato Comunitario # 10	JUL- AGO/2021/JUL/2022	FIN	41	Media Superior	Telebachillerato Comunitario	45
Telebachillerato Comunitario # 11	JUL- AGO/2021/JUL/2022	FIN	39	Media Superior	Telebachillerato Comunitario	44
Telebachillerato Comunitario # 12	JUL- AGO/2021/JUL/2022	FIN	31	Media Superior	Telebachillerato Comunitario	48
Telebachillerato Comunitario # 13	JUL- AGO/2021/JUL/2022	FIN	33	Media Superior	Telebachillerato Comunitario	45
Telebachillerato Comunitario # 14	JUL- AGO/2021/JUL/2022	FIN	35	Media Superior	Telebachillerato Comunitario	41
Telebachillerato Comunitario # 15	JUL- AGO/2021/JUL/2022	FIN	142	Media Superior	Telebachillerato Comunitario	155

DESTINO DE LOS RECURSOS FEDERALES QUE RECIBEN UNIVERSIDADES E INSTITUCIONES DE EDUCACIÓN MEDIA SUPERIOR Y SUPERIOR

En términos del artículo 36, fracción V del Decreto de Presupuesto de Egresos de la Federación para el Ejercicio

Fiscal 2021

Programas y cumplimiento de metas

Fracción V

Universidad / Institución	Ciclo escolar	Inicio ó Fin	Número de Alumnos	Nivel Educativo (Media Superior o superior)	Tipo de Servicio o Subsistema	Julio- Septiembre
Telebachillerato Comunitario # 16	JUL- AGO/2021/JUL/2022	FIN	51	Media Superior	Telebachillerato Comunitario	57
Telebachillerato Comunitario # 17	JUL- AGO/2021/JUL/2022	FIN	64	Media Superior	Telebachillerato Comunitario	83
Telebachillerato Comunitario # 18	JUL- AGO/2021/JUL/2022	FIN	50	Media Superior	Telebachillerato Comunitario	51
Telebachillerato Comunitario # 19	JUL- AGO/2021/JUL/2022	FIN	36	Media Superior	Telebachillerato Comunitario	43
Telebachillerato Comunitario # 20	JUL- AGO/2021/JUL/2022	FIN	34	Media Superior	Telebachillerato Comunitario	36
Telebachillerato Comunitario # 21	JUL- AGO/2021/JUL/2022	FIN	112	Media Superior	Telebachillerato Comunitario	132
Telebachillerato Comunitario # 22	JUL- AGO/2021/JUL/2022	FIN	66	Media Superior	Telebachillerato Comunitario	68
Telebachillerato Comunitario # 23	JUL- AGO/2021/JUL/2022	FIN	52	Media Superior	Telebachillerato Comunitario	55
Telebachillerato Comunitario # 24	JUL- AGO/2021/JUL/2022	FIN	57	Media Superior	Telebachillerato Comunitario	75
Telebachillerato Comunitario # 25	JUL- AGO/2021/JUL/2022	FIN	53	Media Superior	Telebachillerato Comunitario	56
Telebachillerato Comunitario # 26	JUL- AGO/2021/JUL/2022	FIN	35	Media Superior	Telebachillerato Comunitario	37
Telebachillerato Comunitario # 27	JUL- AGO/2021/JUL/2022	FIN	55	Media Superior	Telebachillerato Comunitario	61
Telebachillerato Comunitario # 28	JUL- AGO/2021/JUL/2022	FIN	30	Media Superior	Telebachillerato Comunitario	35
Telebachillerato Comunitario # 29	JUL- AGO/2021/JUL/2022	FIN	60	Media Superior	Telebachillerato Comunitario	64
Telebachillerato Comunitario # 30	JUL- AGO/2021/JUL/2022	FIN	40	Media Superior	Telebachillerato Comunitario	45

DESTINO DE LOS RECURSOS FEDERALES QUE RECIBEN UNIVERSIDADES E INSTITUCIONES DE EDUCACIÓN MEDIA SUPERIOR Y SUPERIOR

En términos del artículo 36, fracción V del Decreto de Presupuesto de Egresos de la Federación para el Ejercicio

Fiscal 2021

Programas y cumplimiento de metas

Fracción V

Universidad / Institución	Ciclo escolar	Inicio ó Fin	Número de Alumnos	Nivel Educativo (Media Superior o superior)	Tipo de Servicio o Subsistema	Julio- Septiembre
Telebachillerato Comunitario # 31	JUL- AGO/2021/JUL/2022	FIN	53	Media Superior	Telebachillerato Comunitario	66
Telebachillerato Comunitario # 32	JUL- AGO/2021/JUL/2022	FIN	47	Media Superior	Telebachillerato Comunitario	55
Telebachillerato Comunitario # 33	JUL- AGO/2021/JUL/2022	FIN	61	Media Superior	Telebachillerato Comunitario	70
Telebachillerato Comunitario # 34	JUL- AGO/2021/JUL/2022	FIN	47	Media Superior	Telebachillerato Comunitario	52
Telebachillerato Comunitario # 35	JUL- AGO/2021/JUL/2022	FIN	89	Media Superior	Telebachillerato Comunitario	90
Telebachillerato Comunitario # 36	JUL- AGO/2021/JUL/2022	FIN	33	Media Superior	Telebachillerato Comunitario	33
Telebachillerato Comunitario # 37	JUL- AGO/2021/JUL/2022	FIN	42	Media Superior	Telebachillerato Comunitario	45
Telebachillerato Comunitario # 38	JUL- AGO/2021/JUL/2022	FIN	27	Media Superior	Telebachillerato Comunitario	33
Telebachillerato Comunitario # 39	JUL- AGO/2021/JUL/2022	FIN	57	Media Superior	Telebachillerato Comunitario	65
Telebachillerato Comunitario # 40	JUL- AGO/2021/JUL/2022	FIN	104	Media Superior	Telebachillerato Comunitario	111
Telebachillerato Comunitario # 41	JUL- AGO/2021/JUL/2022	FIN	33	Media Superior	Telebachillerato Comunitario	42
Telebachillerato Comunitario # 42	JUL- AGO/2021/JUL/2022	FIN	27	Media Superior	Telebachillerato Comunitario	32
Telebachillerato Comunitario # 43	JUL- AGO/2021/JUL/2022	FIN	64	Media Superior	Telebachillerato Comunitario	63
Telebachillerato Comunitario # 44	JUL- AGO/2021/JUL/2022	FIN	30	Media Superior	Telebachillerato Comunitario	35
Telebachillerato Comunitario # 45	JUL- AGO/2021/JUL/2022	FIN	43	Media Superior	Telebachillerato Comunitario	43

DESTINO DE LOS RECURSOS FEDERALES QUE RECIBEN UNIVERSIDADES E INSTITUCIONES DE EDUCACIÓN MEDIA SUPERIOR Y SUPERIOR

En términos del artículo 36, fracción V del Decreto de Presupuesto de Egresos de la Federación para el Ejercicio Fiscal 2021

Programas y cumplimiento de metas

Fracción V

Universidad / Institución	Ciclo escolar	Inicio ó Fin	Número de Alumnos	Nivel Educativo (Media Superior o superior)	Tipo de Servicio o Subsistema	Julio- Septiembre
Telebachillerato Comunitario # 46	JUL- ACO/2021/JUL/2022	FIN	58	Media Superior	Telebachillerato Comunitario	59
Telebachillerato Comunitario # 47	JUL- ACO/2021/JUL/2022	FIN	47	Media Superior	Telebachillerato Comunitario	41
Telebachillerato Comunitario # 48	JUL- ACO/2021/JUL/2022	FIN	24	Media Superior	Telebachillerato Comunitario	32
Telebachillerato Comunitario # 49	JUL- ACO/2021/JUL/2022	FIN	33	Media Superior	Telebachillerato Comunitario	46
Telebachillerato Comunitario # 50	JUL- ACO/2021/JUL/2022	FIN	56	Media Superior	Telebachillerato Comunitario	59

Se envían anexo a este informe, los estados de situación financiera, analítico, así como el de origen y aplicación de recursos públicos federales.

Observaciones: la información se refiere a los 50 Telebachilleratos Comunitarios que operaron hasta el mes de septiembre en el estado de tabasco.

Certifico que los documentos originales que amparan esta relación se encuentran en el archivo de la Institución, fueron debidamente requisitados conforme a la normatividad vigente y que fueron aplicados al proyecto arriba mencionado.

Responsable del proyecto.

Sello Dependencia

Vo Bo.



Ing. José Luis Hernández Cabrera
Encargado de la Coordinación de Telebachillerato Comunitario

Responsable del Proyecto en la Entidad.

SECRETARÍA DE EDUCACIÓN



GOBIERNO DEL ESTADO DE TABASCO


Dra. Eglá Cornelio Landero
Secretaria de Educación
Titular de la Dependencia o Instituto de Educación Estatal