

DESTINO DE LOS RECURSOS FEDERALES QUE RECIBEN UNIVERSIDADES E INSTITUCIONES DE EDUCACIÓN MEDIA SUPERIOR Y SUPERIOR

En términos del artículo 36, fracción I del Decreto de Presupuesto de Egresos de la Federación para el Ejercicio Fiscal 2021

Programas y cumplimiento de metas

Cifras acumuladas desde enero al periodo que se reporta


Fracción I

Universidad / Institución	Programa	Gasto Ejercido (Millones de pesos)			Metas alcanzadas al periodo Enero-Sep		Metas alcanzadas al periodo Enero-Sep	
		ENERO-JUL	ENERO-AGO	ENERO-SEP	Meta Anual Indicador / (Variable meta)	Metas programadas Enero-Sep	Metas alcanzadas Enero-Sep	
SERVICIO EDUCATIVO DENOMINADO TELEBACHILLERATO COMUNITARIO	CONVENIO DE APOYO FINANCIERO	28,343,522.06	32,054,497.47	36,011,514.90	SE ANEXAN TABLAS DE INDICADORES	75.00%	60.00%	

OBSERVACIÓN: Referente a el porcentaje de metas programadas de enero a septiembre estan por encima a las alcanzadas, debido a que el pago de seguro social se tiene comprometido, el cual se reflejara el pago el proximo trimestre. La información se refiere a 186 Telebachilleratos Comunitarios que operaron durante 2021 en el estado de Coahuila.

Sello Dependencia

Responsable del Proyecto



LIC. FRANCISCO JAVIER CERDA ESPINOZA
DIRECTOR ADMINISTRATIVO

Vo.Bo.
LIC. LEONARDO JIMÉNEZ CAMACHO
DIRECTOR GENERAL

DESTINO DE LOS RECURSOS FEDERALES QUE RECIBEN UNIVERSIDADES E INSTITUCIONES DE EDUCACIÓN MEDIA SUPERIOR Y SUPERIOR
 En términos del artículo 36 fracción I, II, III y V del Decreto de Presupuesto de Egresos de la Federación para el Ejercicio Fiscal 2021
 Desglose del gasto corriente destinado a operación

Universidad / Institución	Fracción III Gasto Corriente de Operación (Pesos)										
	Materiales y Suministros		Servicios Generales		Otros		Total				
	Ene-Jul	Ene-Ago	Ene-Jul	Ene-Sep	Ene-Jul	Ene-Ago	Ene-Jul	Ene-Jul	Ene-Jul	Ene-Ago	
SERVICIO EDUCATIVO DENOMINADO TELEBACHILLERATO COMUNITARIO	416,712.52	208,048.24	225,398.31	565,810.05	713,134.79	819,193.32	0.00	0.00	0.00	982,522.57	921,183.03

Observaciones: la información se refiere a 186 Telebachilleratos Comunitarios que operaron durante 2021 en el estado de Coahuila .

Responsable del Proyecto

 LIC. FRANCISCO JAVIER CERDA ESPINOZA
 DIRECTOR ADMINISTRATIVO

Vc.Bo.

 LIC. LEONARDO JIMÉNEZ CAMACHO
 DIRECTOR GENERAL



Estado de Situación Financiera

Al 30 de septiembre de 2021 y al 31 de diciembre de 2020

ACTIVO	2021	2020	PASIVO	2021	2020
ACTIVO Circulante			Pasivo Circulante		
Efectivo y Equivalentes	12,192,597.94	1,562,680.90	Cuentas por Pagar a Corto Plazo	14,885,033.02	36,925,946.44
Derechos a Recibir Efectivo o Equivalentes	607,996.78	15,406,345.72	Documentos por Pagar a Corto Plazo	0.00	0.00
Derechos a Recibir Bienes o Servicios	0.00	0.00	Porción a Corto Plazo de la Deuda Pública a Largo Plazo	0.00	0.00
Inventarios	0.00	0.00	Títulos y Valores a Corto Plazo	0.00	0.00
Almacenes	0.00	0.00	Pasivos Diferidos a Corto Plazo	0.00	0.00
Estimación por Pérdida o Deterioro de Activos Circulantes	0.00	0.00	Fondos y Bienes de Terceros en Garantía y/o Administración a Corto Plazo	0.00	0.00
Otros Activos Circulantes	0.00	0.00	Provisiones a Corto Plazo	0.00	0.00
Otros Activos Circulantes	0.00	0.00	Otros Pasivos a Corto Plazo	0.00	0.00
Total de Activos Circulantes	12,800,594.72	16,969,026.62	Total de Pasivos Circulantes	14,885,033.02	36,925,946.44
ACTIVO No Circulante			Pasivo No Circulante		
Inversiones financieras a Largo Plazo	0.00	0.00	Cuentas por Pagar a Largo Plazo	0.00	0.00
Derechos a Recibir Efectivo o Equivalentes a Largo Plazo	0.00	0.00	Documentos por Pagar a Largo Plazo	0.00	0.00
Bienes Inmuebles, Infraestructura y Construcciones en Proceso	0.00	0.00	Plazo	0.00	0.00
Bienes Muebles	22,735,528.23	22,140,141.14	Deuda Pública a Largo Plazo	0.00	0.00
Activos Intangibles	0.00	0.00	Pasivos Diferidos a Largo Plazo	0.00	0.00
Depreciación, Deterioro y Amortización Acumulada de Bienes	-18,307,691.58	-17,198,168.47	Fondos y Bienes de Terceros en Garantía y/o en Administración a Largo Plazo	0.00	0.00
Activos Diferidos	0.00	0.00	Provisiones a Largo Plazo	0.00	0.00
Estimación por Pérdida o Deterioro de Activos no Circulantes	0.00	0.00	Total de Pasivos No Circulantes	0.00	0.00
Otros Activos no Circulantes	0.00	0.00	Total del Pasivo	14,885,033.02	36,925,946.44
Total del Activo	17,228,431.37	21,910,999.29	HACIENDA PÚBLICA/PATRIMONIO		
			Hacienda Pública/Patrimonio		
			Contribuido	1,285,424.49	1,285,424.49
			Aportaciones	1,285,424.49	1,285,424.49
			Donaciones de Capital	0.00	0.00
			Actualización de la Hacienda Pública/Patrimonio	0.00	0.00
			Hacienda Pública/Patrimonio Generado	-16,300,371.64	-16,300,371.64
			Resultados del Ejercicio (Ahorro/Desahorro)	20,232,722.06	-16,954,790.64
			Resultados de Ejercicios Anteriores	2,444,492.09	19,399,282.73
			Revalúos	0.00	0.00
			Reservas	0.00	0.00
			Rectificaciones de Resultados de Ejercicios Anteriores	-21,619,240.29	-18,744,863.73
			Exceso o Insuficiencia en la Actualización de la Hacienda Pública/Patrimonio	0.00	0.00
			Resultado por Posición Monetaria	0.00	0.00
			Resultado por Tenencia de Activos no Monetarios	0.00	0.00
			Total Hacienda Pública/Patrimonio	2,343,398.35	-15,014,947.15
			Total del Pasivo y Hacienda Pública/Patrimonio	17,228,431.37	21,910,999.29

Lic. Francisco Javier Cerda Espinoza
Director Administrativo



Lic. Leonardo Jimenez Camacho
Director General

De conformidad con la nota de gestión administrativa número 17 la información Contable de este ejercicio se presenta en cada página de la misma e incluir al final la siguiente leyenda: "Bajo responsabilidad de la Dirección de Contabilidad y sus notas, son razonablemente correctos y son responsabilidad del emisor"

Colegio de Bachilleres de Coahuila

Estado de Actividades

Del 01 de julio al 30 de septiembre de 2021 y 2020

	2021	2020
INGRESOS Y OTROS BENEFICIOS		
Ingresos de Gestión	6,517,427.77	6,517,427.77
Impuestos	0.00	0.00
Cuentas y Aportaciones de Seguridad Social	0.00	0.00
Contribuciones de Mejoras	0.00	0.00
Derechos	0.00	0.00
Productos	942.26	942.26
Aprovechamientos	0.00	0.00
Ingresos por Venta de Bienes y Prestación de Servicios	6,516,485.51	6,516,485.51
Participaciones, Aportaciones, Convenios, Incentivos Derivados de la Colaboración Fiscal, Fondos Distintos de Aportaciones, Transferencias, Subsidios y Subvenciones, y Pensiones y	55,776,651.54	55,776,651.54
Participaciones, Aportaciones, Convenios, Incentivos Derivados de la Colaboración Fiscal y Fondos Distintos de Aportaciones	55,776,651.54	65,290,709.48
Transferencias, Asignaciones, Subsidios y Subvenciones, y Pensiones y Jubilaciones	0.00	0.00
Otros Ingresos y Beneficios	0.00	0.00
Ingresos Financieros	0.00	0.00
Incremento por Variación de Inventarios	0.00	0.00
Disminución del Exceso de Estimaciones por Pérdida o Deterioro u Obsolescencia	0.00	0.00
Disminución del Exceso de Provisiones	0.00	0.00
Otros Ingresos y Beneficios Varios	0.00	0.00
Total de Ingresos y Otros Beneficios	71,808,137.25	71,808,137.25
GASTOS Y OTRAS PÉRDIDAS		
Gastos de Funcionamiento	58,031,596.27	58,780,579.42
Servicios Personales	47,190,586.30	49,492,266.39
Materiales y Suministros	2,059,292.26	4,640,328.42
Servicios Generales	6,781,717.71	4,647,984.61
Transferencias, Asignaciones, Subsidios y Otras Ayudas	426,756.00	51,895.00
Transferencias Internas y Asignaciones al Sector Público	0.00	0.00
Transferencias al Resto del Sector Público	0.00	0.00
Subsidios y Subvenciones	0.00	0.00
Ayudas Sociales	426,756.00	51,895.00
Pensiones y Jubilaciones	0.00	0.00
Transferencias a Fideicomisos, Mandatos y Contratos Análogos	0.00	0.00
Transferencias a la Seguridad Social	0.00	0.00
Donativos	0.00	0.00
Transferencias al Exterior	0.00	0.00
Participaciones y Aportaciones	0.00	0.00
Participaciones	0.00	0.00
Aportaciones	0.00	0.00
Convenios	0.00	0.00
Intereses, Comisiones y Otros Gastos de la Deuda Pública	0.00	0.00
Intereses de la Deuda Pública	0.00	0.00
Comisiones de la Deuda Pública	0.00	0.00
Gastos de la Deuda Pública	0.00	0.00
Costo por Coberturas	0.00	0.00
Apoyos Financieros	0.00	0.00
Otros Gastos y Pérdidas Extraordinarias	357,991.21	428,977.37
Estimaciones, Depreciaciones, Deterioros, Obsolescencia y Amortizaciones	357,991.21	428,977.37
Provisiones	0.00	0.00
Disminución de Inventarios	0.00	0.00
Aumento por Insuficiencia de Estimaciones por Pérdida o Deterioro u Obsolescencia	0.00	0.00
Aumento por Insuficiencia de Provisiones	0.00	0.00
Otros Gastos	0.00	0.00
Inversión Pública	0.00	0.00
Inversión Pública no Capitalizable	0.00	0.00
Total de Gastos y Otras Pérdidas	59,261,451.79	59,261,451.79
Resultados del Ejercicio (Ahorro/Desahorro)	12,546,685.46	12,546,685.46

2021

2020

INGRESOS Y OTROS BENEFICIOS

Ingresos de Gestión

Impuestos

Cuentas y Aportaciones de Seguridad Social

Contribuciones de Mejoras

Derechos

Productos

Aprovechamientos

Ingresos por Venta de Bienes y Prestación de Servicios

Participaciones, Aportaciones, Convenios, Incentivos Derivados de la Colaboración Fiscal, Fondos Distintos de Aportaciones, Transferencias, Subsidios y Subvenciones, y Pensiones y

Participaciones, Aportaciones, Convenios, Incentivos Derivados de la Colaboración Fiscal y Fondos Distintos de Aportaciones

Transferencias, Asignaciones, Subsidios y Subvenciones, y Pensiones y Jubilaciones

Otros Ingresos y Beneficios

Ingresos Financieros

Incremento por Variación de Inventarios

Disminución del Exceso de Estimaciones por Pérdida o Deterioro u Obsolescencia

Disminución del Exceso de Provisiones

Otros Ingresos y Beneficios Varios

Total de Ingresos y Otros Beneficios

GASTOS Y OTRAS PÉRDIDAS

Gastos de Funcionamiento

Servicios Personales

Materiales y Suministros

Servicios Generales

Transferencias, Asignaciones, Subsidios y Otras Ayudas

Transferencias Internas y Asignaciones al Sector Público

Transferencias al Resto del Sector Público

Subsidios y Subvenciones

Ayudas Sociales

Pensiones y Jubilaciones

Transferencias a Fideicomisos, Mandatos y Contratos Análogos

Transferencias a la Seguridad Social

Donativos

Transferencias al Exterior

Participaciones y Aportaciones

Participaciones

Aportaciones

Convenios

Intereses, Comisiones y Otros Gastos de la Deuda Pública

Intereses de la Deuda Pública

Comisiones de la Deuda Pública

Gastos de la Deuda Pública

Costo por Coberturas

Apoyos Financieros

Otros Gastos y Pérdidas Extraordinarias

Estimaciones, Depreciaciones, Deterioros, Obsolescencia y Amortizaciones

Provisiones

Disminución de Inventarios

Aumento por Insuficiencia de Estimaciones por Pérdida o Deterioro u Obsolescencia

Aumento por Insuficiencia de Provisiones

Otros Gastos

Inversión Pública

Inversión Pública no Capitalizable

Total de Gastos y Otras Pérdidas

Resultados del Ejercicio (Ahorro/Desahorro)

Lic. Francisco Javier Cerda Espinoza

Director Administrativo

DIRECCION GENERAL

COLEGIO DE BACHILLERES DE COAHUILA

Nota de Gestión Administrativa 17

De conformidad con la nota de gestión administrativa número 17 la información contenida en esta página es razonablemente correcta y son responsabilidad del emisor.

Lic. Leonardo Jiménez Camacho

Director General

**EROGACIONES GLOBALES POR PARTIDA: GASTOS POR EJERCICIO
CONVENIO FEDERAL TELEBACHILLERATO 186
DEL 1 AL 30 DE SEPTIEMBRE DE 2021**



DESCRIPCION	3 er TRIMESTRE 2021	DEL 1 DE ENE 21	AL 30 SEP 21
1102 Sueldos y Salarios	8,754,964.52	\$	26,439,116.76
1203 Despesa	438,739.00	\$	1,478,501.50
1341 Compensacion	13,107.04	\$	13,107.04
1403 Prima Vacacional	0.00	\$	2,247,907.41
1405 Ayuda Material Didactico	324,581.00	\$	1,094,022.50
1410 Aportaciones al IMSS	397,238.13	\$	397,238.13
1411 Aportaciones al INFONAVIT	687,583.15	\$	1,400,648.03
1413 Aportaciones al SAR	201,948.22	\$	201,948.22
1701 Eficiencia en el Trabajo	40,313.25	\$	135,756.00
1702 Compensacion por Actuacion	308,430.00	\$	1,028,346.25
1801 ISR Prima Vacacional y Aguinaldo	0.00	\$	318,262.15
2101 Materiales y Utiles de Oficina	69.99	\$	1,821.76
2102 Material de Limpieza	119.97	\$	954.07
2204 Alim. P/Personal Dentro de las Instal:	0.00	\$	867.90
2206 Alim. P/Personal Actividades Extraor:	0.00	\$	210.00
2301 Refacc, Acces y Herramientas	193.81	\$	375.37
2302 Refac y Acce P/Eq de computo	108.00	\$	108.00
2303 Utensilios p/Serv Alimenticios	94.89	\$	94.89
2304 Refacc y Acc Menos de Edificios	53.64	\$	53.64
2305 Refacc y Acc P Eq de Admon Ed	1,398.00	\$	1,398.00
2502 Sustancias Quimicas	61.00	\$	61.00
2603 Gasolina y Lubrificantes	15,048.50	\$	160,048.50
2702 Prendas de Proteccion Personal	202.27	\$	202.27
3103 Servicio Telefonico	3,134.01	\$	16,965.16
3107 Servicio de Agua	275.84	\$	1,748.34
3108 Servicio de Internet	698.00	\$	6,608.89
3201 Arrendam de Edificios y Locales	104,301.69	\$	189,143.97
3403 Intereses, descots y otros Serv Ba	104.40	\$	388.60
3504 Mant y Conserv de Inmuebles	696.00	\$	3,132.00
3505 Serv de Lavanderia, Limpieza, Higien	220,969.71	\$	478,738.12
5151 Deprec de Mob y Eq de Oficina	317.56	\$	952.68
5152 Deprec de Mob y Eq Audiovisual	24,541.60	\$	73,593.55
5153 Deprec de Mob y Eq de Computo	19,484.09	\$	62,336.27
5157 Deprec de Eq Maquinas y Htas	1,216.63	\$	3,649.89
	11,559,993.91	\$	36,152,047.29

DEL 1 DE ENE 21
AL 30 SEP 21

\$	34,966,923.27
\$	225,398.31
\$	819,193.32
\$	140,532.39
\$	36,152,047.29

DIRECTOR GENERAL

LIC. LEONARDO JIMÉNEZ CAMACHO

3 er TRIMESTRE 2021
JUL A SEP

11,166,904.31
17,350.07
330,179.65
45,559.88
11,559,993.91



Saltillo, Coah, 30 de Septiembre de 2021

ACUMULADO

1000	34,966,923.27
2000	225,398.31
3000	819,193.32
Deprec y Deterior	140,532.39
	36,152,047.29

DIRECTOR ADMINISTRATIVO

LIC. FRANCISCO JAVIER CERDA ESPINOZA

DESTINO DE LOS RECURSOS FEDERALES QUE RECIBEN UNIVERSIDADES E INSTITUCIONES DE EDUCACIÓN MEDIA SUPERIOR Y SUPERIOR

En términos del artículo 36, fracción V del Decreto de Presupuesto de Egresos de la Federación para el Ejercicio Fiscal 2021
Programas y cumplimiento de metas

Fracción V

Universidad / Institución	Ciclo escolar	Inicio ó Fin	Número de Alumnos	Nivel Educativo (Media Superior o superior)	Tipo de Servicio o Subistema	ENERO-SEPTIEMBRE
SERVICIO EDUCATIVO DENOMINADO TELEBACHILLERATO COMUNITARIO	2020-2021	INICIO	6,199	Media Superior	Telebachillerato	6,199
SERVICIO EDUCATIVO DENOMINADO TELEBACHILLERATO COMUNITARIO	2020-2021	INICIO	6,199	Media Superior	Telebachillerato	6,199
SERVICIO EDUCATIVO DENOMINADO TELEBACHILLERATO COMUNITARIO	2021-2022	FIN	6,986	Media Superior	Telebachillerato	6,986

Se envían anexo a este informe, los estados de situación financiera, analítico, así como el de origen y aplicación de recursos públicos federales.

Observaciones: la información se refiere a 186 que operaron durante 2021 en el estado de Coahuila.

Certifico que los documentos originales que amparan esta relación se encuentran en el archivo de la Instotución, fueron debidamente requisitados conforme a la normatividad vigente y que fueron aplicados al proyecto arriba mencionado.

Responsable del proyecto.

Sello Dependencia

Vo Bo.



LIC. FRANCISCO JAVIER CERDA ESPINOZA
DIRECTOR ADMINISTRATIVO

LIC. LEONARDO JIMÉNEZ CAMACHO
DIRECTOR GENERAL



No.	INDICADORES	TBC	MEDIA ESTATAL	MEDIA NACIONAL
1	Aprobación	99.5		
2	Eficiencia terminal	57.30%	62.5 %	63.3%
3	Deserción Total JULIO-SEPTIEMBRE. 2021-2022	0.50%	19.4 %	14.50%
	Académicas	0.04%		
	Deserción	0.17%		
	Cambio de Subsistema	0.29%		
4	Atención a la demanda	0.16%		
5	Crecimiento de la matrícula	6986	3.60%	4.20%
6	Alumnos tutores	100%		
7	Actualización de personal	70%		
8	Alumnos con computadora con acceso a internet	3	12 (B)	13 (B)
9	Docentes que diseñan secuencias didácticas	98.50%		
10	Libros por alumno	100%		
11	Utilización de la capacidad física	---		
12	Docentes con formación profesional acorde a la asignatura que imparte	100%		
13	Alumnos por salón de clases	12		
14	Alumnos por cada docente	13	12.7 (A)	14.4
15	Personal docente titulado	100%		
16	Participación de docentes en planeación curricular	98.50%		
17	Docentes por computadora	1		
18	Docentes frente a grupo	558		
19	Padres de familia que asisten a reuniones	1278		
20	Aprobación de alumnos por asignatura	91.70%		
21	Promoción	89.30%		


INDICADORES ACADÉMICOS SEMESTRE
JULIO - SEPTIEMBRE CICLO 2021-2022

SERVICIO EDUCATIVO DENOMINADO TELEBACHILLERATO COMUNITARIO

**DESTINO DE LOS RECURSOS FEDERALES TRANSFERIDOS PARA LA OPERACIÓN DE COLEGIO DE BACHILLERES DE COAHUILA
INFORMACIÓN ADICIONAL**


CLC No.	FECHA DE RECEPCIÓN DE CADA MINISTRACIÓN	FECHA DE TRANSFERENCIA A LA CUENTA No. 1136028025	MONTO TRANSFERIDO	PRODUCTOS FINANCIEROS GENERADOS POR LOS RECURSOS FEDERALES	OBSERVACIONES
-	-	-	-	\$ 1,576.17	Rendimiento de Enero
145	25/03/2021	30/03/2021	\$ 15,004,413.00	\$ 233.55	
191	13/04/2021	14/04/2021	\$ 5,001,471.00	\$ 2,878.60	
308	11/05/2021	12/05/2021	\$ 5,001,471.00	\$ 474.69	
469	09/06/2021	09/06/2021	\$ 5,001,471.00	\$ 814.63	
937	12/06/2021	12/06/2021	\$ 5,001,471.00	\$ 458.13	
836	12/08/2021	12/08/2021	\$ 5,001,471.00	\$ 561.56	
651	13/09/2021	13/09/2021	\$ 5,001,471.00	\$ 761.55	

DIRECTOR ADMINISTRATIVO




**LIC. FRANCISCO JAVIER CERDA ESPINOZA
DIRECTOR ADMINISTRATIVO**

SELLO DEPENDENCIA



DIRECTOR GENERAL



**LIC. LEONARDO JIMENEZ CAMACHO
DIRECTOR GENERAL**