



Oficio No.RCLN 859.10/2021

Los Mochis, Sinaloa, 09 de octubre de 2021.

DRA. CARMEN ENEDINA RODRÍGUEZ ARMENTA
DIRECTORA GENERAL DE EDUCACIÓN
SUPERIOR UNIVERSITARIA E INTERCULTURAL
SUBSECRETARÍA DE EDUCACIÓN SUPERIOR
SECRETARÍA DE EDUCACIÓN PÚBLICA
PRESENTE.

Estimada Dra. Rodríguez Armenta:

Con el objetivo de cumplir con el compromiso institucional señalado en el Artículo 36 del PEF 2021, correspondiente al Tercer Informe Trimestral del año en curso, me permito remitirle los siguientes archivos en formato reporte ART362021-UPES, al igual enviamos el Tercer Informe Trimestral de Subsidio Ordinario (ITSO 2021) correspondiente al periodo del 01 de julio de 2021 al 30 de septiembre de 2021, tanto impresos y electrónicos.

- Formato debidamente requisitado de la Fracción I del Artículo 36.
- Formato debidamente requisitado de la Fracción II del Artículo 36.
- Formato debidamente requisitado de la Fracción III del Artículo 36.
- Formato de Estado de Actividades a septiembre 2021.
- Formato debidamente requisitado de la Fracción V del Artículo 36.
- Formato debidamente requisitado del Informe Trimestral Subsidio Ordinario (ITSO 2021).
- Estado de Situación Financiera, Analítico y Origen y Aplicación de Recursos (julio-septiembre 2021).

Sin otro particular, aprovecho la ocasión para reiterarle mis más distinguidas consideraciones y respeto.

Atentamente

“Por la Cultura a la libertad”


DRA. SYLVIA PAZ DÍAZ CAMACHO
RECTORA



C.c.p. Dip. Dulce María Sauri Riancho, Presidenta de la Cámara de Diputados.
C.c.p. Archivo.

DESTINO DE LOS RECURSOS FEDERALES QUE RECIBEN UNIVERSIDADES E INSTITUCIONES DE EDUCACION MEDIA SUPERIOR Y SUPERIOR.

En términos del artículo 36, fracción I del Decreto de Presupuesto de Egresos de la Federación para el Ejercicio Fiscal 2021.

Programas y cumplimiento de metas.

La información presentada es acumulada al periodo que se reporta.

Enero - Diciembre 2021.

Fracción I

Nombre de la Universidad	Programas PEF/2021	A R M	PRIMER TRIMESTRE DEL 2021			NOTA	SEGUNDO TRIMESTRE DEL 2021			NOTA	TERCER TRIMESTRE 2021			NOTA	CUARTO TRIMESTRE DEL 2021			NOTA
			LOS PROGRAMAS A LOS QUE SE DESTINEN LOS RECURSOS FEDERALES (MILES DE PESOS)				LOS PROGRAMAS A LOS QUE SE DESTINEN LOS RECURSOS FEDERALES (MILES DE PESOS)				LOS PROGRAMAS A LOS QUE SE DESTINEN LOS RECURSOS FEDERALES (MILES DE PESOS)				LOS PROGRAMAS A LOS QUE SE DESTINEN LOS RECURSOS FEDERALES (MILES DE PESOS)			
			Enero	Febrero	Marzo		Abril	Mayo	Junio		Julio	Agosto	Septiembre		Octubre	Noviembre	Diciembre	
U . A . d e O c c i d e n t e	SUBSIDIOS FEDERALES PARA ORGANISMOS DESCENTRALIZADOS ESTATALES U006	A	9,882.00	32,777.00	69,147.00		123,521.00	143,275.00	187,791.00		217,430.00	237,188.00	256,947.00		256,947.00	256,947.00	256,947.00	
		R/M	9,882.00	22,895.00	36,370.00		54,374.00	19,754.00	44,516.00		29,639.00	19,758.00	19,759.00		0.00	0.00	0.00	
	CARRERA DOCENTE U040	A	0.00	0.00	0.00		0.00	0.00	0.00		0.00	0.00	0.00		0.00	0.00	0.00	
		R/M	0.00	0.00	0.00		0.00	0.00	0.00		0.00	0.00	0.00		0.00	0.00	0.00	
	APOYOS A CENTROS Y ORGANIZACIONES DE EDUCACIÓN U080	A	0.00	0.00	0.00		0.00	0.00	0.00		0.00	0.00	0.00		0.00	0.00	0.00	
		R/M	0.00	0.00	0.00		0.00	0.00	0.00		0.00	0.00	0.00		0.00	0.00	0.00	
	PROGRAMA PARA EL DESARROLLO PROFESIONAL DOCENTE (PRODEP) S247	A	0.00	0.00	0.00		0.00	0.00	0.00		0.00	0.00	0.00		0.00	0.00	0.00	
		R/M	0.00	0.00	0.00		0.00	0.00	0.00		0.00	0.00	0.00		0.00	0.00	0.00	
	PROGRAMA FORTALECIMIENTO A LA EXCELENCIA EDUCATIVA (PROFEXCE) S300	A	0.00	0.00	0.00		0.00	0.00	0.00		0.00	0.00	0.00		0.00	0.00	0.00	
		R/M	0.00	0.00	0.00		0.00	0.00	0.00		0.00	0.00	0.00		0.00	0.00	0.00	
	AAA	A	0.00	0.00	0.00		0.00	0.00	0.00		0.00	0.00	0.00		0.00	0.00	0.00	
		R/M	0.00	0.00	0.00		0.00	0.00	0.00		0.00	0.00	0.00		0.00	0.00	0.00	
	BBB	A	0.00	0.00	0.00		0.00	0.00	0.00		0.00	0.00	0.00		0.00	0.00	0.00	
		R/M	0.00	0.00	0.00		0.00	0.00	0.00		0.00	0.00	0.00		0.00	0.00	0.00	
SUMA DEL MES			9,882.00	22,895.00	36,370.00		54,374.00	19,754.00	44,516.00		29,639.00	19,758.00	19,759.00		0.00	0.00	0.00	
SUMAS ACUMULADAS			9,882.00	32,777.00	69,147.00		123,521.00	143,275.00	187,791.00		217,430.00	237,188.00	256,947.00		256,947.00	256,947.00	256,947.00	
ACUMULADO DEL TRIMESTRE					69,147.00			118,644.00				69,156.00				0.00		

M.C. JOSÉ LUIS CASTELLANO MARTÍNEZ
VICERRECTOR DE ADMINISTRACIÓN Y FINANZAS

DRA. GLORIA ARECHIGA SANCHEZ
DIRECTORA DE PLANEACION Y EVALUACION

DRA. SYLVIA PAZ DIAZ CAMACHO
RECTORA

RECURSOS FEDERALES QUE SE RECIBIERON INCLUYENDO SUBSIDIOS EXTRAORDINARIOS, EN EL ARTICULO 36/2021 PEF DEL PRESENTE EJERCICIO, PRESENTARSE EN LAS FRACCIONES I, II Y III, ASÍ MISMO EL ÓRGANO DE CONTROL INTERNO DE LA INSTITUCIÓN SERÁ EL RESPONSABLE DE INFORMAR AL C. RECTOR (A) QUE SEA CORRECTA LA INFORMACIÓN RELATIVA AL DESARROLLO DE ESTE PROGRAMA DE LOS FONDOS DE LOS RECURSOS ASIGNADOS PEF EN EL PRESENTE EJERCICIO.

A "Acumulado"

R/M = Recursos Federales Mensuales (Subsidios Ordinarios y Extraordinarios 2021)

d

**HOJA DE TRABAJO DE LA
UNIVERSIDAD AUTÓNOMA DE OCCIDENTE**

REGISTRO SEMIAUTOMÁTICO DE LOS RECURSOS FEDERALES AUTORIZADOS A LA UNIVERSIDAD A MILES DE PESOS DEL EJERCICIO 2021.

MES	RECURSOS ENTREGADOS A LA UNIVERSIDAD DEL 1 DE ENERO AL 31 DE DICIEMBRE DEL 2021, POR SEP - DGESUI - DSU.							MES
	SUBSIDIOS FEDERALES PARA ORGANISMOS DESCENTRALIZADOS ESTATALES U006	CARRERA DOCENTE U040	APOYOS A CENTROS Y ORGANIZACIONES DE EDUCACIÓN U080	PROGRAMA PARA EL DESARROLLO PROFESIONAL DOCENTE (PRODEP) S247	PROGRAMA FORTALECIMIENTO A LA EXCELENCIA EDUCATIVA (PROFEXCE) S300	AAA	BBB	
ENERO	9,882.00	0.00	0.00	0.00	0.00	0.00	0.00	ENERO
FEBRERO	22,895.00	0.00	0.00	0.00	0.00	0.00	0.00	FEBRERO
MARZO	36,370.00	0.00	0.00	0.00	0.00	0.00	0.00	MARZO
ABRIL	54,374.00	0.00	0.00	0.00	0.00	0.00	0.00	ABRIL
MAYO	19,754.00	0.00	0.00	0.00	0.00	0.00	0.00	MAYO
JUNIO	44,516.00	0.00	0.00	0.00	0.00	0.00	0.00	JUNIO
JULIO	29,639.00	0.00	0.00	0.00	0.00	0.00	0.00	JULIO
AGOSTO	19,758.00	0.00	0.00	0.00	0.00	0.00	0.00	AGOSTO
SEPTIEMBRE	19,759.00	0.00	0.00	0.00	0.00	0.00	0.00	SEPTIEMBRE
OCTUBRE	0.00	0.00	0.00	0.00	0.00	0.00	0.00	OCTUBRE
NOVIEMBRE	0.00	0.00	0.00	0.00	0.00	0.00	0.00	NOVIEMBRE
DICIEMBRE	0.00	0.00	0.00	0.00	0.00	0.00	0.00	DICIEMBRE
	256,947.00	0.00	0.00	0.00	0.00	0.00	0.00	

GRAN TOTAL A MILES DE PESOS 256,947.00

LA IPES INICIA EL REGISTRO MENSUAL DE LAS APORTACIONES FEDERALES, CANALIZADAS POR DGESUI SEP, AUTORIZADAS POR EL GOBIERNO FEDERAL EJERCICIO 2021.
(MILES DE PESOS)

CLAVE DEL PROYECTO	RECURSOS OTORGADOS DE LA DSU EN LOS PROGRAMAS AUTORIZADOS	PRIMER TRIMESTRE 2021			Acumulado	SEGUNDO TRIMESTRE 2021			Acumulado	TERCER TRIMESTRE 2021			Acumulado	CUARTO TRIMESTRE 2021			Acumulado
		ENERO	FEBRERO	MARZO		Trimestral	ABRIL	MAYO		JUNIO	Trimestral	JULIO		AGOSTO	SEPTIEMBRE	Trimestral	
U006	SUBSIDIOS FEDERALES PARA ORGANISMOS DESCENTRALIZADOS ESTATALES U006	9,882.00	32,777.00	69,147.00	69,147.00	123,521.00	143,275.00	187,791.00	187,791.00	217,430.00	237,188.00	256,947.00	256,947.00	256,947.00	256,947.00	256,947.00	256,947.00
	R/M	9,882.00	22,895.00	36,370.00	69,147.00	54,374.00	19,754.00	44,516.00	118,644.00	29,639.00	19,758.00	19,759.00	69,156.00				0.00
U040	CARRERA DOCENTE U040	0.00	0.00	0.00	0.00	0.00	0.00	0.00	0.00	0.00	0.00	0.00	0.00	0.00	0.00	0.00	0.00
	R/M				0.00				0.00				0.00				0.00
U080	APOYOS A CENTROS Y ORGANIZACIONES DE EDUCACIÓN U080	0.00	0.00	0.00	0.00	0.00	0.00	0.00	0.00	0.00	0.00	0.00	0.00	0.00	0.00	0.00	0.00
	R/M				0.00				0.00				0.00				0.00
S247	PROGRAMA PARA EL DESARROLLO PROFESIONAL DOCENTE (PRODEP) S247	0.00	0.00	0.00	0.00	0.00	0.00	0.00	0.00	0.00	0.00	0.00	0.00	0.00	0.00	0.00	0.00
	R/M				0.00				0.00				0.00				0.00
S300	PROGRAMA FORTALECIMIENTO A LA EXCELENCIA EDUCATIVA (PROFEXCE) S300	0.00	0.00	0.00	0.00	0.00	0.00	0.00	0.00	0.00	0.00	0.00	0.00	0.00	0.00	0.00	0.00
	R/M				0.00				0.00				0.00				0.00
	AAA	0.00	0.00	0.00	0.00	0.00	0.00	0.00	0.00	0.00	0.00	0.00	0.00	0.00	0.00	0.00	0.00
	R/M				0.00				0.00				0.00				0.00
	BBB	0.00	0.00	0.00	0.00	0.00	0.00	0.00	0.00	0.00	0.00	0.00	0.00	0.00	0.00	0.00	0.00
	R/M				0.00				0.00				0.00				0.00
TOTAL DEL TRIMESTRE		<u>69,147.00</u>				<u>118,644.00</u>				<u>69,156.00</u>				<u>0.00</u>			

R/M REGISTRO DE LOS RECURSOS MENSUAL A MILES DE PESOS

Clave del Proyecto	NOMBRE DEL PROYECTO 2021
U006	SUBSIDIOS FEDERALES PARA ORGANISMOS DESCENTRALIZADOS ESTATALES U006
U040	CARRERA DOCENTE U040
U080	APOYOS A CENTROS Y ORGANIZACIONES DE EDUCACIÓN U080
S247	PROGRAMA PARA EL DESARROLLO PROFESIONAL DOCENTE (PRODEP) S247
S300	PROGRAMA FORTALECIMIENTO A LA EXCELENCIA EDUCATIVA (PROFEXCE) S300
AAA	
BBB	

Nota: 'AAA y BBB = Llenar si la IES es beneficiaria de otro programa extraordinario.

RECURSOS FEDERALES QUE RECIBEN UNIVERSIDADES E INSTITUCIONES DE EDUCACIÓN MEDIA SUPERIOR Y SUPERIOR

Costo de la plantilla de personal
 En términos del artículo 36, fracción II del Decreto de Presupuesto de Egresos de la Federación para el Ejercicio Fiscal 2021
 La información presentada es acumulada al periodo que se reporta
 Periodo de julio- septiembre / 2021

Fracción II										TERCER TRIMESTRE 2021				
Universidad / Institución	Estructura de la Plantilla (Desagregada)									Costo total de la plantilla (Pesos)				
	Categoría	Tipo de personal	Costo unitario bruto (pesos)			Número de plazas			Responsabilidad laboral	Ubicación	Julio	Agosto	Septiembre	Acumulado jul. a sept.
			Julio	Agosto	Septiembre	Julio	Agosto	Septiembre						
U. A. de Occidente														
✓ ✓ ✓	RECTOR	CON	91,856.99	69,316.76	69,316.76	1.00	1.00	1.00			91,857	69,317	69,317	230,491
✓ ✓ ✓	CONTRALOR UNIVERSITARIO	CON	58,707.82	50,151.75	45,225.23	1.00	1.00	1.00			58,708	50,152	45,225	154,085
✓ ✓ ✓	JEFE DE SECCION "A"	CON	16,795.61	10,394.60	13,865.05	1.00	3.00	3.00			16,796	31,184	41,595	89,575
✓ ✓ ✓	JEFE DE SECCION "B"	CON	22,928.48	19,804.59	18,685.58	16.00	21.00	21.00			366,856	415,896	392,397	1,175,149
✓ ✓ ✓	JEFE DE SECCION "B"	INT	21,037.10	15,857.24	15,857.24	1.00	1.00	1.00			21,037	15,857	15,857	52,752
✓ ✓ ✓	ABOGADO GENERAL	CON	42,680.76	35,672.88	35,672.88	1.00	1.00	1.00			42,681	35,673	35,673	114,027
✓ ✓ ✓	JEFE DE SECCION "C"	CON	26,458.44	25,577.60	21,270.84	23.00	23.00	22.00			608,544	588,285	467,958	1,664,787
✓ ✓ ✓	ANALISTA	BAS	14,574.29	14,906.81	13,375.66	82.00	79.00	67.00			1,195,092	1,177,638	896,169	3,268,899
✓ ✓ ✓	INSTRUCTOR "A"	SUP	4,103.44	2,698.00	3,074.43	3.00	4.00	4.00			12,310	10,792	12,298	35,400
✓ ✓ ✓	ENCARGADO DE LABORATORIO "A"	CON	10,318.43	8,228.66	8,228.66	1.00	1.00	1.00			10,318	8,229	8,229	26,776
✓ ✓ ✓	ENCARGADO DE LABORATORIO "A"	SUP	9,850.21	5,173.63	7,760.44	2.00	3.00	2.00			19,700	15,521	15,521	50,742
✓ ✓ ✓	JEFE DE SECCION	BAS	12,108.85	10,889.53	10,406.82	32.00	32.00	18.00			387,483	348,465	187,323	923,271
✓ ✓ ✓	AUXILIAR ADMINISTRATIVO "A"	SUP	9,850.21	4,186.24	7,427.74	1.00	12.00	12.00			9,850	50,235	89,133	149,218
✓ ✓ ✓	SUPERVISOR ACADEMICO	CON	11,627.36	6,838.23	9,117.64	1.00	2.00	2.00			11,627	13,676	18,235	43,539
✓ ✓ ✓	BIBLIOTECARIO	SUP	3,231.33	7,760.44	7,760.44	1.00	1.00	1.00			3,231	7,760	7,760	18,752
✓ ✓ ✓	ENCARGADO DE CENTRO DE COMPUTC	CON	15,600.14	11,343.81	12,373.33	2.00	4.00	4.00			31,200	45,375	49,493	126,069
✓ ✓ ✓	AUXILIAR TECNICO	BAS	13,186.76	12,515.94	11,179.17	38.00	38.00	26.00			501,097	475,606	290,658	1,267,361
✓ ✓ ✓	JEFE DE OFICINA "A"	BAS	12,439.62	12,893.72	10,535.34	28.00	30.00	30.00			348,309	386,812	316,060	1,051,181
✓ ✓ ✓	JEFE DE DEPARTAMENTO ADMINISTRAT	CON	30,676.83	24,570.64	24,477.27	22.00	22.00	17.00			674,890	540,554	416,114	1,631,558
✓ ✓ ✓	JEFE DE DEPARTAMENTO ACADEMICO "	CON	30,542.31	19,479.11	19,479.11	7.00	7.00	7.00			213,796	136,354	136,354	486,504
✓ ✓ ✓	DIRECTOR DE AREA "C"	CON	47,360.54	34,618.11	36,102.98	5.00	6.00	6.00			236,803	207,709	216,618	661,129
✓ ✓ ✓	JEFE DE CENTEVE	CON	20,776.04	14,509.25	22,740.70	1.00	1.00	1.00			20,776	14,509	22,741	58,026
✓ ✓ ✓	DISEÑADOR GRAFICO	CON	16,087.16	11,668.60	13,183.57	1.00	2.00	2.00			16,087	23,337	26,367	65,792
✓ ✓ ✓	VELADOR	SUP	8,927.89	7,070.20	7,070.20	1.00	1.00	1.00			8,928	7,070	7,070	23,068
✓ ✓ ✓	OPERADOR DE AUDIO	SUP	9,850.19	7,760.44	7,760.43	1.00	1.00	1.00			9,850	7,760	7,760	25,371
✓ ✓ ✓	ASISTENTE DE AREA	CON	16,843.14	15,846.55	13,638.73	13.00	15.00	15.00			218,961	237,698	204,581	661,240
✓ ✓ ✓	JEFE DE DEPARTAMENTO ADMINISTRAT	CON	32,406.31	21,899.45	25,050.12	10.00	17.00	17.00			324,063	372,291	425,852	1,122,206
✓ ✓ ✓	AUXILIAR ADMINISTRATIVO "B"	SUP	11,627.36	5,210.08	9,117.64	1.00	7.00	7.00			11,627	36,471	63,823	111,921
✓ ✓ ✓	AUXILIAR ADMINISTRATIVO "C"	CON	13,924.14	13,355.91	11,585.02	8.00	9.00	9.00			111,393	120,203	104,265	335,861
✓ ✓ ✓	AUXILIAR ADMINISTRATIVO "C"	SUP	13,898.94	7,226.92	10,066.07	2.00	6.00	7.00			27,798	43,362	70,462	141,622
✓ ✓ ✓	JUBILADO	JUB	11,175.00	11,928.79	11,175.00	1.00	1.00	1.00			11,175	11,929	11,175	34,279
✓ ✓ ✓	INSTRUCTOR "C"	SUP	8,946.63	5,094.33	5,930.72	3.00	5.00	5.00			26,840	25,472	29,654	81,965
✓ ✓ ✓	INSTRUCTOR "D"	SUP	8,853.39	6,552.42	7,708.36	11.00	12.00	12.00			97,387	78,629	92,500	268,517
✓ ✓ ✓	INSTRUCTOR "E"	SUP	12,560.91	9,870.34	9,870.34	1.00	1.00	1.00			12,561	9,870	9,870	32,302
✓ ✓ ✓	JEFE DE AREA DE UNIDAD "B"	CON	25,980.92	20,591.07	18,646.78	11.00	14.00	14.00			285,790	288,275	261,055	835,120
✓ ✓ ✓	COORD. DE PROGRAMA EDUCATIVO "B"	CON	23,079.92	14,975.13	17,872.93	11.00	17.00	17.00			253,879	254,577	303,840	812,296
✓ ✓ ✓	JEFE DEPTO ADMVO DE UNIDAD "B"	CON	0.00	8,212.57	17,233.47	0.00	1.00	1.00			0	8,213	17,233	25,446
✓ ✓ ✓	SUBDIRECTOR DE UNIDAD "B"	CON	31,596.09	20,050.45	19,917.71	2.00	3.00	3.00			63,192	60,151	59,753	183,097
✓ ✓ ✓	JEFE DE AREA DE UNIDAD "A"	CON	22,407.25	20,846.26	17,986.08	16.00	18.00	18.00			358,516	375,233	323,749	1,057,498
✓ ✓ ✓	COORD. DE PROGRAMA EDUCATIVO "A"	CON	21,192.02	14,679.45	16,310.50	5.00	5.00	5.00			105,960	73,397	81,553	260,910
✓ ✓ ✓	COORD. DE PROGRAMA EDUCATIVO "C"	CON	24,935.92	17,379.81	19,310.90	5.00	5.00	3.00			124,680	86,899	57,933	269,511
✓ ✓ ✓	JEFE DE AREA "A"	CON	22,523.41	21,367.55	19,800.67	6.00	7.00	7.00			135,140	149,573	138,605	423,318
✓ ✓ ✓	SUBDIRECTOR DE AREA "A"	CON	39,307.03	22,374.98	29,833.30	1.00	2.00	2.00			39,307	44,750	59,667	143,724
✓ ✓ ✓	ENCARGADO DEL CETE	CON	16,795.63	12,002.72	13,802.88	1.00	1.00	1.00			16,796	12,003	13,803	42,601
✓ ✓ ✓	COORDINADOR	CON	44,369.72	26,525.19	35,366.92	2.00	2.00	1.00			88,739	53,050	35,367	177,157
✓ ✓ ✓	VIGILANTE DE UNIDAD	SUP	7,192.09	3,745.00	5,825.56	2.00	7.00	7.00			14,384	26,215	40,779	81,378
✓ ✓ ✓	JEFE DE SECCION DE UNIDAD "A"	CON	21,919.11	18,881.02	19,135.93	16.00	21.00	21.00			350,706	396,501	401,855	1,149,062
✓ ✓ ✓	JEFE DE MAQUINARIA Y EQUIPO	BAS	17,805.19	19,829.31	15,372.43	28.00	28.00	28.00			498,545	555,221	430,428	1,484,194
✓ ✓ ✓	PROFESOR ASIGNATURA TITULADO DE	BAS	7,257.91	6,041.27	6,096.01	2.00	2.00	2.00			14,516	12,083	12,192	38,790
✓ ✓ ✓	PROFESOR ASIGNATURA TITULADO DE	DET	1,803.87	0.00	8,151.65	5.00	0.00	89.00			9,019	0	725,497	734,516
✓ ✓ ✓	PROFESOR ASIGNATURA TITULADO DE	SUP	0.00	0.00	4,252.62	0.00	0.00	37.00			0	0	157,347	157,347

DESTINO DE LOS RECURSOS FEDERALES QUE RECIBEN UNIVERSIDADES E INSTITUCIONES DE EDUCACIÓN MEDIA SUPERIOR Y SUPERIOR

En términos del artículo 36, fracción III, del Decreto de Presupuesto de Egresos de la Federación para el Ejercicio Fiscal 2021

Desglose del gasto corriente de operación

La información presentada es acumulada al periodo que se reporta

Julio - Septiembre 2021

Fracción III										TERCER TRIMESTRE 2021			
Universidad / Institución	Programa	Materiales y Suministros			Servicios Generales			Otros			ACUMULADO A SEPTIEMBRE 2021		
		Julio	Agosto	Septiembre	Julio	Agosto	Septiembre	Julio	Agosto	Septiembre	Enero-Julio	Enero-Agosto	Enero-Sept.
U . A . d e O c c i d e n t e	SUBSIDIOS FEDERALES PARA ORGANISMOS DESCENTRALIZADOS ESTATALES U006	342.30	325.81	464.78	3,511.12	2,677.81	3,233.24	0.00	0.00	0.00	16,010.53	19,014.14	22,712.17
	CARRERA DOCENTE U040	0.00	0.00	0.00	0.00	0.00	0.00	0.00	0.00	0.00	0.00	0.00	0.00
	APOYOS A CENTROS Y ORGANIZACIONES DE EDUCACIÓN U080	0.00	0.00	0.00	0.00	0.00	0.00	0.00	0.00	0.00	0.00	0.00	0.00
	PROGRAMA PARA EL DESARROLLO PROFESIONAL DOCENTE (PRODEP) S247	0.00	0.00	0.00	0.00	0.00	0.00	0.00	0.00	0.00	0.00	0.00	0.00
	PROGRAMA FORTALECIMIENTO A LA EXCELENCIA EDUCATIVA (PROFEXCE) S300	0.00	0.00	0.00	0.00	0.00	0.00	0.00	0.00	0.00	0.00	0.00	0.00
	AAA	0.00	0.00	0.00	0.00	0.00	0.00	0.00	0.00	0.00	0.00	0.00	0.00
	BBB	0.00	0.00	0.00	0.00	0.00	0.00	0.00	0.00	0.00	0.00	0.00	0.00
SUMA DEL MES		342.30	325.81	464.78	3,511.12	2,677.81	3,233.24	0.00	0.00	0.00	16,010.53	19,014.14	22,712.17
SUMAS ACUMULADAS		342.30	668.10	1,132.88	4,644.00	7,321.81	10,555.06	10,555.06	10,555.06	10,555.06	3,853.42	6,857.03	10,555.06
ACUMULADO DEL TRIMESTRE				1,132.88			9,422.17			0.00			10,555.06

S d f

Cálculo de porcentajes								
10,555.06								
11%			89%			0%		
1,132.88			9,422.17			0.00		
Materiales y Suministros			Servicios Generales			Otros		
Julio	Agosto	Septiembre	Julio	Agosto	Septiembre	Julio	Agosto	Septiembre
342.30 30%	325.81 29%	464.78 41%	3,511.12 37%	2,677.81 28%	3,233.24 34%	0.00 0%	0.00 0%	0.00 0%

APARTADO "ÚNICO" DEL ANEXO DE EJECUCIÓN QUE FORMA PARTE INTEGRANTE DEL CONVENIO DE APOYO FINANCIERO 2021

MONTO TOTAL ANUAL DEL SUBSIDIO ORDINARIO, MDP	%	FRACCIÓN
---	---	----------

SUELDOS DE PLANTILLA	50,963.63	90.74%	II
GASTOS	10,555.06	9.26%	III
TOTAL	61,518.68	100.00%	I

	TRIMESTRE			SUMA TOTAL
	PRIMERO	SEGUNDO	TERCERO	
PLANTILLA	62,746.85	107,662.48	62,755.02	233,164.35
GASTOS	6,400.15	10,981.52	6,400.98	23,782.65
	69,147.00	118,644.00	69,156.00	256,947.00

**COMPROBACIÓN
TRIMESTRAL**

FRACCIONES	
I	69,156.00
II	50,963.63
III	10,555.06
	7,637.32



U. A. de Occidente

al 30 de septiembre de 2021

(Miles de pesos)

ESTADO DE ACTIVIDADES

INGRESOS	SEPTIEMBRE		ACUMULADO	
			ENE. A SEPT. 2021	
RECURSOS FEDERALES	69,156.00	100.00%	256,947.00	100.00%
TOTAL DE INGRESOS FEDERALES	69,156.00	100.00%	256,947.00	100.00%
EGRESOS				
PLANTILLA	50,963.63	82.84%	171,460.74	0.00%
MATERIALES SUMINISTROS	1,132.88	1.84%	2,874.18	0.00%
GASTOS GENERALES	9,422.17	15.32%	19,837.98	0.00%
OTROS	0.00	0.00%	0.00	0.00%
TOTAL DE EGRESOS FEDERALES	61,518.68	100.00%	194,172.90	0.00%
UTILIDAD O PÉRDIDA	7,637.32	11.04%	62,774.10	24.43%

C.P. Doro Alfonso Moreno Sandoval
Director de Finanzas

Dra. Sylvia Paz Díaz Camacho
Rectora

NOTA:

La información presentada en este formato, no exime la entrega del informe financiero trimestral

UNIVERSIDAD AUTONOMA DE OCCIDENTE


ESTADO DE ACTIVIDADES


DE ENERO A SEPTIEMBRE DE 2021

	ACUMULADO 2021	ACUMULADO 2020
INGRESOS Y OTROS BENEFICIOS		
INGRESOS DE GESTIÓN		
Productos		
Productos Derivados del Uso y Aprovechamiento de Bienes no Sujetos a Régimen de Dominio Público	293,510.68	393,592.98
Ingresos por Venta de Bienes y Prestación de Servicios		
Ingresos por Venta de Bienes y Servicios de Organismos Descentralizados	77,280,381.37	77,683,357.07
PARTICIPACIONES, APORTACIONES, CONVENIOS, INCENTIVOS DERIVADOS DE LA COLABORACIÓN FISCAL, FONDOS DISTINTOS DE APORTACIONES, TRANSFERENCIAS, ASIGNACIONES, SUBSIDIOS Y SUBVENCIONES, Y PENSIONES Y JUBILACIONES		
Transferencias, Asignaciones, Subsidios y Subvenciones, y Pensiones y Jubilaciones		
Transferencias Internas y Asignaciones del Sector Público	546,610,160.52	484,296,421.94
OTROS INGRESOS Y BENEFICIOS		
Otros Ingresos y Beneficios Varios		
Otros Ingresos y Beneficios Varios	13,435.32	123,160.22
Total de Ingresos	624,197,487.89	562,496,532.21
GASTOS Y OTRAS PERDIDAS		
GASTOS DE FUNCIONAMIENTO		
Servicios Personales		
Remuneraciones al Personal de Carácter Permanente	192,496,219.98	179,351,424.39
Remuneraciones al Personal de Carácter Transitorio	4,570,917.24	4,732,065.50
Remuneraciones Adicionales y Especiales	59,806,716.23	61,664,143.33
Seguridad Social	24,999,265.45	22,736,267.49
Otras Prestaciones Sociales y Económicas	106,749,869.43	98,510,056.54
Pago de Estímulos a Servidores Públicos	24,926,407.74	22,223,153.71
Materiales y Suministros		
Materiales de Administración, Emisión de Documentos y Artículos Oficiales	2,333,220.54	5,075,102.46
Alimentos y Utensilios	3,124.40	204,017.08
Materiales y Artículos de Construcción y de Reparación	611,187.74	384,212.71
Productos Químicos, Farmacéuticos y de Laboratorio	220,859.60	219,052.27
Combustibles, Lubricantes y Aditivos	1,174,412.91	1,162,924.71
Vestuario, Blancos, Prendas de Protección y Artículos Deportivos	72,970.10	1,876,050.69
Herramientas, Refacciones y Accesorios Menores	646,743.24	170,724.06
Servicios Generales		
Servicios Básicos	8,212,678.87	8,848,413.45
Servicios de Arrendamiento	2,271,605.91	2,187,389.79
Servicios Profesionales, Científicos y Técnicos y Otros Servicios	4,597,638.21	3,609,732.08
Servicios Financieros, Bancarios y Comerciales	1,067,551.03	1,097,401.18
Servicios de Instalación, Reparación, Mantenimiento y Conservación	14,770,838.59	10,253,808.66

UNIVERSIDAD AUTONOMA DE OCCIDENTE
ESTADO DE SITUACION FINANCIERA
AL 30 DE SEPTIEMBRE DE 2021

ACTIVO	2021	2020	PASIVO	2021	2020
ACTIVO CIRCULANTE			PASIVO CIRCULANTE		
Efectivo y Equivalentes			Cuentas por Pagar a Corto Plazo		
Efectivo	23,000.00	60,000.00	Proveedores por Pagar a Corto Plazo	538,951.11	4,072,544.44
Bancos/Tesorería	107,257,578.96	110,071,204.21	Retenciones y Contribuciones por Pagar a Corto Plazo	23,661,050.70	32,598,503.72
Inversiones Temporales (Hasta 3 meses)	77,762,868.80	60,871,242.34	Otras Cuentas por Pagar a Corto Plazo	76,995.48	86,862.31
			Total de PASIVO CIRCULANTE	24,276,997.29	36,757,910.47
Derechos a Recibir Efectivo o Equivalentes			PASIVO NO CIRCULANTE		
Cuentas por Cobrar a Corto Plazo	11,613,259.72	16,022,037.91	TOTAL PASIVO	24,276,997.29	36,757,910.47
Deudores Diversos por Cobrar a Corto Plazo	874,616.39	928,210.14	HACIENDA PUBLICA/PATRIMONIO		
Total de ACTIVO CIRCULANTE	197,531,323.87	187,952,694.60	HACIENDA PÚBLICA/PATRIMONIO		
ACTIVO NO CIRCULANTE			CONTRIBUIDO		
Bienes Inmuebles, Infraestructura y Construcciones en Proceso			Donaciones de Capital	68,751,889.55	55,269,371.64
Terrenos	196,152,068.25	189,252,068.25	HACIENDA PÚBLICA /PATRIMONIO GENERADO		
Edificios no Habitacionales	392,283,625.80	305,380,602.97	Resultados de Ejercicios Anteriores	521,990,653.51	507,754,713.75
Construcciones en Proceso en Bienes Propios	45,343,021.71	102,932,036.54	Resultados del Ejercicio (Ahorro/ Desahorro)	143,817,715.98	104,480,757.74
Bienes Muebles			Total Hacienda Publica/Patrimonio	734,560,259.04	667,504,843.13
Mobiliario y Equipo de Administración	118,852,342.22	115,869,618.35			
Mobiliario y Equipo Educativo y Recreativo	124,338,874.71	113,644,239.28			
Vehículos y Equipo de Transporte	27,316,962.58	24,879,511.58			
Maquinaria, Otros Equipos y Herramientas	38,858,009.33	27,921,666.61			
Colecciones, Obras de Arte y Objetos Valiosos	20,903,834.77	20,920,510.01			
Activos Intangibles					
Software	2,010,852.34	1,864,442.34			
Licencias	878,595.92	857,855.12			
Depreciación, Deterioro y Amortización Acumulada de Bienes					
Depreciación Acumulada de Bienes Inmuebles	-186,881,841.98	-181,936,137.22			
Depreciación Acumulada de Bienes Muebles	-217,979,806.20	-204,701,535.30			
Amortización Acumulada de Activos Intangibles	-2,301,386.10	-1,936,049.82			
Activos Diferidos					
Otros Activos Diferidos	1,530,779.11	1,361,230.29			
Total de ACTIVO NO CIRCULANTE	561,305,932.46	516,310,059.00			
TOTAL DE ACTIVOS	758,837,256.33	704,262,753.60			
			Total Pasivo y Hacienda Publica/Patrimonio		
			758,837,256.33 704,262,753.60		


 Dra. Sylvia Paz Díaz Camacho
 Rectora


 M.C. José Luis Castillo Martínez
 Vicerrector de Administración y Finanzas


 Dra. Gloria Arechiga Sánchez
 Directora de Planeación y Evaluación


 C.P. Doro Alfonso Moreno Sandoval
 Director de Finanzas


UNIVERSIDAD AUTONOMA DE OCCIDENTE

ESTADO DE ACTIVIDADES

DE ENERO A SEPTIEMBRE DE 2021

	ACUMULADO 2021	ACUMULADO 2020
Servicios de Comunicación Social y Publicidad	13,500.00	72,475.01
Servicios de Traslado y Viáticos	591,886.06	1,458,740.95
Servicios Oficiales	1,529,961.18	964,029.23
Otros Servicios Generales	9,163,711.89	8,533,854.83
<hr/>		
TRANSFERENCIAS, ASIGNACIONES, SUBSIDIOS Y OTRAS AYUDAS		
<hr/>		
Ayudas Sociales		
Ayudas Sociales a Instituciones	1,150,561.00	575,096.00
<hr/>		
OTROS GASTOS Y PÉRDIDAS EXTRAORDINARIAS		
<hr/>		
Estimaciones, Depreciaciones, Deterioros, Obsolescencia y Amortizaciones		
Depreciación de Bienes Inmuebles	5,225,224.80	7,770,312.50
Depreciación de Bienes Muebles	13,172,179.36	14,335,323.93
Otros Gastos		
Otros Gastos Varios	0.41	1.92
Total de Gastos y Otras Pérdidas	480,379,251.91	458,015,774.47
Ahorro/Desahorro Neto del Ejercicio	143,818,235.98	104,480,757.74


 Dra. Sylvia Paz Díaz Camacho
 Rectora


 M.C. José Luis Castillo Martínez
 Vicerrector de Administración y Finanzas


 Dra. Gloria Arechiga Sánchez
 Directora de Planeación y Evaluación


 C.P. Doro Alfonso Moreno Sandoval
 Director de Finanzas

DESTINO DE LOS RECURSOS FEDERALES QUE RECIBEN UNIVERSIDADES E INSTITUCIONES DE EDUCACIÓN MEDIA SUPERIOR Y SUPERIOR

En términos del artículo **36**, fracción V, del Decreto de Presupuesto de Egresos de la Federación para el Ejercicio Fiscal **2021**

Información desagregada sobre matrícula

La información presentada es acumulada al periodo que se reporta

Julio-septiembre 2021

Universidad / Institución	U. A. de Occidente
---------------------------	--------------------

CONSOLIDADO			
Nivel Educativo	Número de Alumnos		
	Primer Ingreso	Reingreso	Total
Medio Superior			0
Técnico Superior Universitario			0
Licenciatura	6185	11154	17339
Especialidad			0
Maestría	90	78	168
Doctorado	17	31	48
Otros			0
:			0
:			0
:			0
			0
TOTAL	6292	11263	17555

Nivel Educativo	Escuela/Facultad/Centro	Municipio	Programa/Carrera	Número de Alumnos			Tipo de Servicio o Subsistema
				Primer Ingreso	Reingreso	Total	
LICENCIATURA	U.R. LOS MOCHIS	AHOME	ADMINISTRACIÓN DE EMPRESAS, ADMINISTRACIÓN TURÍSTICA, BIOLOGÍA, CIENCIAS BIOMÉDICAS,	1497	2699	4196	
LICENCIATURA	U.R. GUASAVE	GUASAVE	ADMINISTRACIÓN DE EMPRESAS, ARQUITECTURA	1454	2805	4259	
LICENCIATURA	U.R. CULIACAN	CULIACAN	ADMINISTRACIÓN DE EMPRESAS, ADMINISTRACIÓN TURÍSTICA,	1744	3174	4918	
LICENCIATURA	U.R. MAZATLAN	MAZATLAN	ADMINISTRACIÓN TURÍSTICA, ADMINISTRACIÓN DE EMPRESAS,	780	1327	2107	
LICENCIATURA	U.R. GUAMUCHIL	SALVADOR ALVARADO	ADMINISTRACIÓN TURÍSTICA, CIENCIAS DE LA COMUNICACIÓN	532	854	1386	
LICENCIATURA	U.R. EL FUERTE	EL FUERTE	ADMINISTRACIÓN DE EMPRESAS, ADMINISTRACIÓN Y DESARROLLO	178	293	471	
MAESTRIA	U.R. LOS MOCHIS	AHOME	ADMINISTRACIÓN, M FITOPATOLOGÍA Y MEDIO AMBIENTE	45	43	88	

DESTINO DE LOS RECURSOS FEDERALES QUE RECIBEN UNIVERSIDADES E INSTITUCIONES DE EDUCACIÓN MEDIA SUPERIOR Y SUPERIOR

En términos del artículo **36**, fracción V, del Decreto de Presupuesto de Egresos de la Federación para el Ejercicio Fiscal **2021**

Información desagregada sobre matrícula

La información presentada es acumulada al periodo que se reporta

Julio-septiembre 2021

Universidad / Institución		U. A. de Occidente					
MAESTRIA	U.R. GUASAVE	GUASAVE	M ADMINISTRACION	0	3	3	
MAESTRIA	U.R. CULIACAN	CULIACAN	M ADMINISTRACION, M GESTION Y POLITICA PUBLICA, M ANALITICA DE	18	18	36	
MAESTRIA	U.R. MAZATLAN	MAZATLAN	M ADMINISTRACION, M PSICOLOGIA CLINICA	19	4	23	
DOCTORADO	U.R. GUASAVE	GUASAVE	DR. SUSTENTABILIDAD	5	7	12	
DOCTORADO	U.R. CULIACAN	CULIACAN	DR. CIENCIAS ADMINISTRATIVAS, DR. EN ANALITICA DE NEGOCIOS, DR.	12	14	26	
DOCTORADO	U.R. MAZATLAN	MAZATLAN	DR. EN GESTIÓN DEL TURISMO	0	10	10	
VIRTUAL LICENCIATURA	U.R. LOS MOCHIS	AHOME	LIC. GESTIÓN DE EMPRESAS	0	2	2	
VIRTUAL MAESTRÍA	U.R. LOS MOCHIS	AHOME	M DOCENCIA	8	10	18	

TOTAL	6,292	11,263	17,555
--------------	--------------	---------------	---------------