



Oficio No. R-503/2021

La Paz, BCS, 05 de octubre de 2021

**Dra. Carmen Enedina Rodríguez Armenta,
Directora General de Educación Superior
Universitaria e Intercultural,
P r e s e n t e.**

Estimada Dra. Rodríguez Armenta:

Al enviarle un cordial y afectuoso saludo, y de la manera más atenta, adjunto al presente, me permito hacerle llegar el informe del Art. 36 del Decreto de Presupuesto de Egresos de la Federación, correspondiente al tercer trimestre del ejercicio fiscal 2021, en el formato requerido y de manera electrónica, mismo que ha sido cargado en el Sistema de Gestión U006.

En espera de dar cumplimiento a los requerimientos de la Dirección a su digno cargo, aprovecho la ocasión para manifestarle la seguridad de mi consideración más distinguida.



Atentamente
Sabiduría como meta, patria como destino

Dr. Dante Arturo Salgado González
Rector



C.c.p. Dr. Francisco Luciano Concheiro Bórquez. Subsecretario de Educación Superior. SEP.
C.P. Oscar Ortega Cortés, Subdirector de Gestión y Seguimiento Presupuestal. SEP.
Mtro. José Francisco Joaquín Guadalupe Martínez Sánchez. Subdirector de Control Programático Financiero. SEP.
Mtra. Adela Piña Bernal. Presidente de la Comisión de Educación Pública y Servicios Educativos de la H. Cámara de Diputados.
Mtro. Octavio Mena Alarcón. Director General de Auditoría a los Recursos Federales Transferidos "B".
Dr. Alberto Francisco Torres García. Secretario de Administración y Finanzas. UABCS.
C.P. Mauricio Luna Rodríguez. Director de Finanzas. UABCS.
C.P. Soledad del Carmen Arámburo Montalvo. Contralora. UABCS.
Archivo.

RECURSOS FEDERALES QUE RECIBEN UNIVERSIDADES E INSTITUCIONES DE EDUCACIÓN MEDIA SUPERIOR Y SUPERIOR

Costo de la plantilla de personal

En términos del artículo 36, fracción II del Decreto de Presupuesto de Egresos de la Federación para el Ejercicio Fiscal 2021

La información presentada es acumulada al periodo que se reporta

Periodo de julio- septiembre / 2021

Fracción II											TERCER TRIMESTRE 2021			
Universidad / Institución	Estructura de la Plantilla (Desagregada)										Costo total de la plantilla (Pesos)			
	Categoría	Tipo de personal	Costo unitario bruto (pesos)			Número de plazas			Responsabilidad laboral	Ubicación	Julio	Agosto	Septiembre	Acumulado jul. a sept.
			Julio	Agosto	Septiembre	Julio	Agosto	Septiembre						
U. A. de Baja California Sur														
✓ ✓ ✓	AUXILIAR ADMINISTRATIVO "A"	Administrativos	11,460.39	15,626.75	9,153.32	13	10	10	Sindicalizado	La Paz	148,985	156,267	91,533	396,786
✓ ✓ ✓	AUXILIAR ADMINISTRATIVO "B"	Administrativos	17,094.51	10,331.22	0.00	1	1	0	Sindicalizado	La Paz	17,095	10,331	0	27,426
✓ ✓ ✓	AUXILIAR ADMINISTRATIVO "C"	Administrativos	21,825.02	17,597.08	11,355.71	3	4	4	Sindicalizado	La Paz	65,475	70,388	45,423	181,286
✓ ✓ ✓	AUXILIAR ADMINISTRATIVO "D"	Administrativos	22,667.87	24,160.56	14,141.95	10	10	10	Sindicalizado	La Paz	226,679	241,606	141,419	609,704
✓ ✓ ✓	AUXILIAR ADMINISTRATIVO "E"	Administrativos	26,077.43	27,635.21	15,115.51	7	7	7	Sindicalizado	La Paz	182,542	193,446	105,809	481,797
✓ ✓ ✓	AUXILIAR ADMINISTRATIVO "F"	Administrativos	24,741.84	28,383.90	14,740.12	25	25	25	Sindicalizado	La Paz	618,546	709,598	368,503	1,696,647
✓ ✓ ✓	SECRETARIA "A"	Administrativos	13,117.61	15,470.18	9,078.30	17	17	17	Sindicalizado	La Paz	222,999	262,993	154,331	640,324
✓ ✓ ✓	SECRETARIA "B"	Administrativos	15,462.45	17,890.14	10,273.04	3	3	3	Sindicalizado	La Paz	46,387	53,670	30,819	130,877
✓ ✓ ✓	SECRETARIA "C"	Administrativos	20,620.63	22,766.75	14,490.02	5	5	5	Sindicalizado	La Paz	103,103	113,834	72,450	289,387
✓ ✓ ✓	SECRETARIA "D"	Administrativos	23,553.83	26,208.39	14,616.98	13	13	13	Sindicalizado	La Paz	306,200	340,709	190,021	836,930
✓ ✓ ✓	AUXILIAR DE SERVICIOS "A"	Administrativos	20,448.42	17,088.30	9,864.35	47	46	46	Sindicalizado	La Paz	961,076	786,062	453,760	2,200,898
✓ ✓ ✓	AUXILIAR DE SERVICIOS "B"	Administrativos	20,512.39	17,851.31	9,993.30	10	11	10	Sindicalizado	La Paz	205,124	196,364	99,933	501,421
✓ ✓ ✓	AUXILIAR DE SERVICIOS "C"	Administrativos	18,529.85	16,571.52	10,769.01	4	5	5	Sindicalizado	La Paz	74,119	82,858	53,845	210,822
✓ ✓ ✓	AUXILIAR DE SERVICIOS "D"	Administrativos	25,758.69	24,644.02	13,812.22	15	15	15	Sindicalizado	La Paz	386,380	369,660	207,183	963,224
✓ ✓ ✓	AUXILIAR DE SERVICIOS "E"	Administrativos	26,116.61	24,968.85	13,557.90	21	21	21	Sindicalizado	La Paz	548,449	524,346	284,716	1,357,511
✓ ✓ ✓	OPERADOR TRANSP. TERRESTRE "A"	Administrativos	18,630.20	18,478.40	10,630.70	5	5	5	Sindicalizado	La Paz	93,151	92,392	53,154	238,697
✓ ✓ ✓	OPERADOR TRANSP. TERRESTRE "B"	Administrativos	18,985.94	21,445.41	12,040.57	2	2	2	Sindicalizado	La Paz	37,972	42,891	24,081	104,944
✓ ✓ ✓	OPERADOR TRANSP. TERRESTRE "C"	Administrativos	24,843.68	25,366.83	14,413.49	3	3	3	Sindicalizado	La Paz	74,531	76,100	43,240	193,872
✓ ✓ ✓	OPERADOR TRANSP. MARÍTIMO "C"	Administrativos	22,455.86	24,808.43	13,764.81	1	1	1	Sindicalizado	La Paz	22,456	24,808	13,765	61,029
✓ ✓ ✓	TÉCNICO DE CONSERVACIÓN "A"	Administrativos	14,641.40	15,353.93	8,964.37	5	5	5	Sindicalizado	La Paz	73,207	76,770	44,822	194,799
✓ ✓ ✓	TÉCNICO DE CONSERVACIÓN "D"	Administrativos	19,945.25	22,205.30	12,442.08	3	3	3	Sindicalizado	La Paz	59,836	66,616	37,326	163,778
✓ ✓ ✓	TÉCNICO DE CONSERVACIÓN "E"	Administrativos	19,618.71	21,971.28	12,318.87	1	1	1	Sindicalizado	La Paz	19,619	21,971	12,319	53,909
✓ ✓ ✓	AUXILIAR DE IMPRENTA "C"	Administrativos	19,971.00	22,323.57	12,511.07	1	1	1	Sindicalizado	La Paz	19,971	22,324	12,511	54,806
✓ ✓ ✓	AUXILIAR DE IMPRENTA "D"	Administrativos	19,276.10	21,662.81	12,224.28	4	4	4	Sindicalizado	La Paz	77,104	86,651	48,897	212,653
✓ ✓ ✓	LABORATORISTA "A"	Administrativos	11,403.53	13,723.91	8,259.68	7	7	7	Sindicalizado	La Paz	79,825	96,067	57,818	233,710
✓ ✓ ✓	LABORATORISTA "B"	Administrativos	13,506.75	15,859.32	9,284.73	3	3	3	Sindicalizado	La Paz	40,520	47,578	27,854	115,952
✓ ✓ ✓	LABORATORISTA "C"	Administrativos	22,685.39	25,037.96	13,857.07	1	1	1	Sindicalizado	La Paz	22,685	25,038	13,857	61,580
✓ ✓ ✓	LABORATORISTA "D"	Administrativos	24,548.58	27,144.65	14,985.97	4	4	4	Sindicalizado	La Paz	98,194	108,579	59,944	266,717
✓ ✓ ✓	TITULAR "C"	Académicos	101,822.67	106,117.75	46,988.91	32	32	33	Sindicalizado	La Paz	3,258,325	3,395,768	1,550,634	8,204,727
✓ ✓ ✓	TITULAR "B"	Académicos	78,491.99	82,268.26	39,181.57	48	48	47	Sindicalizado	La Paz	3,767,615	3,948,876	1,841,534	9,558,026
✓ ✓ ✓	TITULAR "A"	Académicos	54,585.20	57,682.01	30,504.10	21	21	21	Sindicalizado	La Paz	1,146,289	1,211,322	640,586	2,998,197
✓ ✓ ✓	ASOCIADO "D"	Académicos	53,909.53	56,362.99	31,312.73	8	8	8	Sindicalizado	La Paz	431,276	450,904	250,502	1,132,682
✓ ✓ ✓	ASOCIADO "C"	Académicos	36,611.27	39,507.97	22,953.14	6	6	6	Sindicalizado	La Paz	219,668	237,048	137,719	594,434
✓ ✓ ✓	ASOCIADO "B"	Académicos	54,207.01	57,942.32	32,097.60	1	1	1	Sindicalizado	La Paz	54,207	57,942	32,098	144,247
✓ ✓ ✓	ASOCIADO "A"	Académicos	18,299.09	19,622.44	11,429.12	1	1	1	Sindicalizado	La Paz	18,299	19,622	11,429	49,351
✓ ✓ ✓	ASISTENTE "C"	Académicos	17,437.63	19,115.39	11,837.19	2	2	2	Sindicalizado	La Paz	34,875	38,231	23,674	96,780
✓ ✓ ✓	ASISTENTE "B"	Académicos	26,056.08	28,409.87	17,125.38	1	1	1	Sindicalizado	La Paz	26,056	28,410	17,125	71,591
✓ ✓ ✓	ASISTENTE "A"	Académicos	19,709.15	21,628.64	16,120.98	2	2	3	Sindicalizado	La Paz	39,418	43,257	48,363	131,039
✓ ✓ ✓	INSTRUCTOR DE NATACIÓN Y BUCEO	Académicos	22,064.85	33,501.42	19,707.70	1	1	1	Sindicalizado	La Paz	22,065	33,501	19,708	75,274
✓ ✓ ✓	AYUDANTE ACADÉMICO "C"	Académicos	7,357.29	8,167.75	7,285.15	32	29	29	Sindicalizado	La Paz	235,433	236,865	211,269	683,567
✓ ✓ ✓	ASIGNATURA "C"	Académicos	17,066.63	16,015.97	9,369.99	45	45	46	Sindicalizado	La Paz	767,998	720,719	431,019	1,919,736
✓ ✓ ✓	ASIGNATURA "B"	Académicos	11,721.75	12,129.64	6,798.29	128	129	132	Sindicalizado	La Paz	1,500,384	1,564,724	897,374	3,962,483
✓ ✓ ✓	ASIGNATURA "A"	Académicos	7,632.21	7,662.57	4,394.74	416	431	457	Sindicalizado	La Paz	3,175,001	3,302,568	2,008,395	8,485,963
✓ ✓ ✓	ABOGADO GENERAL	Directivos Administrativos	77,476.45	74,676.45	64,110.56	1	1	1	Confianza	La Paz	77,476	74,676	64,111	216,263
✓ ✓ ✓	DIRECTOR	Directivos Administrativos	77,164.26	77,072.23	60,212.15	4	4	3	Confianza	La Paz	308,657	308,289	180,636	797,582
✓ ✓ ✓	DIRECTOR	Directivos Administrativos	85,836.34	80,182.88	60,602.30	3	3	3	Confianza	La Paz	257,509	240,549	181,807	679,865
✓ ✓ ✓	JEFE DE DEPARTAMENTO	Directivos Administrativos	52,470.16	50,716.09	32,037.07	29	29	29	Confianza	La Paz	1,521,635	1,470,766	929,075	3,921,476
✓ ✓ ✓	JEFE DE DEPARTAMENTO "B"	Directivos Administrativos	46,972.56	44,172.56	33,827.38	3	3	3	Confianza	La Paz	140,918	132,518	101,482	374,917
✓ ✓ ✓	JEFE DE DEPARTAMENTO "C"	Directivos Administrativos	51,820.98	49,020.98	40,584.48	1	1	1	Confianza	La Paz	51,821	49,021	40,584	141,426
✓ ✓ ✓	SECRETARIO TÉCNICO	Directivos Administrativos	58,016.00	48,774.62	33,360.12	9	9	9	Confianza	La Paz	522,144	438,522	300,241	1,260,907
✓ ✓ ✓	SUBJEFE DE DEPARTAMENTO "B"	Directivos Administrativos	44,900.44	42,100.44	26,186.66	1	1	1	Confianza	La Paz	44,900	42,100	26,187	113,188
✓ ✓ ✓	AUXILIAR DE CONTABILIDAD "C"	Directivos Administrativos	25,653.07	21,434.44	19,108.98	2	2	2	Confianza	La Paz	51,306	42,869	38,218	132,393
✓ ✓ ✓	AUXILIAR DE CONTABILIDAD "B"	Directivos Administrativos	19,642.77	16,842.77	19,133.65	1	1	1	Confianza	La Paz	19,643	16,843	19,134	55,619
✓ ✓ ✓	ANALISTA "C"	Directivos Administrativos	35,154.25	33,508.42	22,940.48	15	15	15	Confianza	La Paz	527,314	502,626	344,107	1,374,047
✓ ✓ ✓	ANALISTA "B"	Directivos Administrativos	30,278.07	28,508.60	19,405.11	11	11	11	Confianza	La Paz	333,059	313,595	213,456	860,110
✓ ✓ ✓	ANALISTA "B"	Directivos Administrativos	42,621.55	38,184.82	26,719.02	5	5	5	Confianza	La Paz	213,108	190,924	133,595	537,627
✓ ✓ ✓	ANALISTA "A"	Directivos Administrativos	28,739.73	25,397.84	19,921.85	17	17	17	Confianza	La Paz	488,575	431,763	338,671	1,259,010
✓ ✓ ✓	MAYORDOMO	Directivos Administrativos	22,803.02	20,003.02	15,363.09	1	1	1	Confianza	La Paz	22,803	20,003	15,363	58,169
✓ ✓ ✓	RECTOR	Directivos Académicos	173,886.69	178,112.74	133,924.74	1	1	1	Confianza	La Paz	173,887	178,113	133,925	485,924
✓ ✓ ✓	SECRETARIO ACADÉMICO	Directivos Académicos	142,026.10	145,820.00	76,401.08	1	1	1	Confianza	La Paz	142,026	145,820	76,401	364,247
✓ ✓ ✓	SECRETARIO DE ADMIN. Y FINANZA	Directivos Académicos	133,244.91	137,470.96	102,539.91	1	1	1	Confianza	La Paz	133,245	137,471	102,540	373,256
✓ ✓ ✓	DIRECTOR ACADÉMICO	Directivos Académicos	97,480.33	101,346.25	54,329.04	4	4	4	Confianza	La Paz	389,921	405,385	217,316	1,012,622
✓ ✓ ✓	JEFE DE DEPTO. ACADÉMICO	Directivos Académicos	78,398.71	82,080.37	45,378.47	7	7	7	Confianza	La Paz	548,791	574,563	317,649	1,441,003
✓ ✓ ✓	JEFE DE DEPARTAMENTO	Directivos Académicos	56,070.02	59,432.22	33,256.51	1	1	1	Confianza	La Paz	56,070	59,432	33,257	148,759

25,553,948.88	25,965,523.63	14,678,518.72	66,197,991.23
Diferencia en servicios Personales (prestaciones)			43525.97
3er. TRIMESTRE DE JULIO A SEPTIEMBRE DE 2021 (MILES PESOS)			66,197.99
SUMA			109,723.96
ACUMULADO A SEPTIEMBRE 2021			350,335.13

RECURSOS FEDERALES QUE RECIBEN UNIVERSIDADES E INSTITUCIONES DE EDUCACIÓN MEDIA SUPERIOR Y SUPERIOR

Costo de la plantilla de personal

En términos del artículo 36, fracción II del Decreto de Presupuesto de Egresos de la Federación para el Ejercicio Fiscal 2021

La información presentada es acumulada al periodo que se reporta

Periodo de julio- septiembre / 2021

Fracción II										TERCER TRIMESTRE 2021				
Estructura de la Plantilla (Desagregada)														
Universidad / Institución	Categoría	Tipo de personal	Costo unitario bruto (pesos)			Número de plazas			Responsabilidad laboral	Ubicación	Costo total de la plantilla (Pesos)			
			Julio	Agosto	Septiembre	Julio	Agosto	Septiembre			Julio	Agosto	Septiembre	Acumulado jul. a sept.
U. A. de Baja California Sur														

DESTINO DE LOS RECURSOS FEDERALES QUE RECIBEN UNIVERSIDADES E INSTITUCIONES DE EDUCACIÓN MEDIA SUPERIOR Y SUPERIOR

En términos del artículo 36, fracción III, del Decreto de Presupuesto de Egresos de la Federación para el Ejercicio Fiscal 2021

Desglose del gasto corriente de operación

La información presentada es acumulada al periodo que se reporta

Julio - Septiembre 2021

		Fracción III									TERCER TRIMESTRE 2021		
Universidad / Institución	Programa	Materiales y Suministros			Servicios Generales			Otros			ACUMULADO A SEPTIEMBRE 2021		
		Julio	Agosto	Septiembre	Julio	Agosto	Septiembre	Julio	Agosto	Septiembre	Enero-Julio	Enero-Agosto	Enero-Sept.
U · A · d e B a j a C a l i f o r n i a S u r	SUBSIDIOS FEDERALES PARA ORGANISMOS DESCENTRALIZADOS ESTATALES U006	0.00	0.00	0.00	1,071.09	1,363.11	1,221.64	0.00	0.00	0.00	5,752.83	7,115.93	8,337.57
	CARRERA DOCENTE U040	0.00	0.00	0.00	0.00	0.00	0.00	0.00	0.00	0.00	0.00	0.00	0.00
	APOYOS A CENTROS Y ORGANIZACIONES DE EDUCACIÓN U080	0.00	0.00	0.00	0.00	0.00	0.00	0.00	0.00	0.00	0.00	0.00	0.00
	PROGRAMA PARA EL DESARROLLO PROFESIONAL DOCENTE (PRODEP) S247	0.00	0.00	0.00	0.00	0.00	0.00	0.00	0.00	0.00	0.00	0.00	0.00
	PROGRAMA FORTALECIMIENTO A LA EXCELENCIA EDUCATIVA (PROFEXCE) S300	0.00	0.00	0.00	0.00	0.00	0.00	0.00	0.00	0.00	0.00	0.00	0.00
	AAA	0.00	0.00	0.00	0.00	0.00	0.00	0.00	0.00	0.00	0.00	0.00	0.00
	BBB	0.00	0.00	0.00	0.00	0.00	0.00	0.00	0.00	0.00	0.00	0.00	0.00
	SUMA DEL MES	0.00	0.00	0.00	1,071.09	1,363.11	1,221.64	0.00	0.00	0.00	5,752.83	7,115.93	8,337.57
	SUMAS ACUMULADAS	0.00	0.00	0.00	1,071.09	2,434.20	3,655.84	3,655.84	3,655.84	3,655.84	1,071.09	2,434.20	3,655.84
	ACUMULADO DEL TRIMESTRE			0.00			3,655.84			0.00			3,655.84


Cálculo de porcentajes								
3,655.84								
0%			100%			0%		
0.00			3,655.84			0.00		
Materiales y Suministros			Servicios Generales			Otros		
Julio	Agosto	Septiembre	Julio	Agosto	Septiembre	Julio	Agosto	Septiembre
0.00	0.00	0.00	1,071.09	1,363.11	1,221.64	0.00	0.00	0.00
0%	0%	0%	29%	37%	33%	0%	0%	0%

APARTADO "ÚNICO" DEL ANEXO DE EJECUCIÓN QUE FORMA PARTE INTEGRANTE DEL CONVENIO DE APOYO FINANCIERO 2021				
	MONTO TOTAL ANUAL DEL SUBSIDIO ORDINARIO, MDP	%	FRACCIÓN	
SUELDOS DE PLANTILLA	66,197.99	73.08%	II	
GASTOS	3,655.84	26.92%	III	
TOTAL	<u>69,853.83</u>	100.00%	I	

	TRIMESTRE			SUMA TOTAL
	PRIMERO	SEGUNDO	TERCERO	
PLANTILLA	81,548.99	127,924.78	81,325.36	290,799.13
GASTOS	30,038.01	47,120.22	29,955.64	107,113.87
	<u>111,587.00</u>	<u>175,045.00</u>	<u>111,281.00</u>	<u>397,913.00</u>

COMPROBACIÓN TRIMESTRAL	
FRACCIONES	
I	111,281.00
II	109,723.96
III	3,655.84
	-2,098.80

nota. Integración de fracción II
\$66,197.99 Plantilla , **\$ 43,525.97** diferencia en servicios personales



U. A. de Baja California Sur

al 30 de septiembre de 2021

(Miles de pesos)

ESTADO DE ACTIVIDADES

	SEPTIEMBRE		ACUMULADO ENE. A SEPT. 2021	
INGRESOS				
RECURSOS FEDERALES	111,281.00	99.84%	397,913.00	99.93%
ingresos financieros	180.29		283.89	
TOTAL DE INGRESOS FEDERALES	<u>111,461.29</u>	99.84%	<u>398,196.89</u>	99.93%
EGRESOS				
PLANTILLA	109,723.96	96.78%	350,135.13	0.00%
MATERIALES SUMINISTROS	0.00	0.00%	0.00	0.00%
GASTOS GENERALES	3,655.84	3.22%	8,337.57	0.00%
OTROS	0.00	0.00%	0.00	0.00%
TOTAL DE EGRESOS FEDERALES	<u>113,379.80</u>	100.00%	<u>358,472.70</u>	0.00%
UTILIDAD O PÉRDIDA	<u>-1,918.51</u>	-1.72%	<u>39,724.19</u>	9.98%

DR. ALBERTO FRANCISCO TORRES GARCÍA
SECRETARIO DE ADMINISTRACIÓN Y FINANZAS

DR. DANTE ARTURO SALGADO GONZALEZ
RECTOR

NOTA:

La información presentada en este formato, no exime la entrega del informe financiero trimestral

nota2 Del los Egresos reflejados en Plantilla,son \$66,197.99 mill.de plantilla y\$ 43,525.97 diferencia en servicios personales (prestaciones)



UNIVERSIDAD AUTONOMA DE BAJA CALIFORNIA SUR



ESTADO DE ACTIVIDADES DEL 01 DE ENERO AL 30 DE SEPTIEMBRE DEL 2021

07-OCT-21 10:17 AM
<<CONRRM0572>>

SFE - SUBSIDIO FEDERAL

INGRESOS

SUBSIDIO FEDERAL ORDINARIO	397,913,000.00	
INGRESOS FINANCIEROS	283,886.66	
		398,196,886.66
TOTAL INGRESOS		398,196,886.66

EGRESOS

SERVICIOS PERSONALES	350,135,124.91	
SERVICIOS GENERALES	8,337,578.11	
		358,472,703.02
TOTAL EGRESOS		358,472,703.02

RESULTADO

39,724,183.64


CP. MARIA GRICELDA LOPEZ ACEBEDO
JEFE DE CONTABILIDAD

"Bajo protesta de decir verdad declaramos que los estados financieros y sus notas, son razonablemente correctos y son responsabilidad del emisor"


DR. ALBERTO FRANCISCO TORRES GARCIA
SECRETARIO DE ADMINISTRACION Y FINANZAS

"Bajo protesta de decir verdad declaramos que los estados financieros y sus notas, son razonablemente correctos y son responsabilidad del emisor"



UNIVERSIDAD AUTONOMA DE BAJA CALIFORNIA SUR SECRETARIA DE ADMINISTRACION Y FINANZAS

ESTADO DE SITUACION FINANCIERO AL 30 DE SEPTIEMBRE DEL 2021

ACTIVO

ACTIVO CIRCULANTE

Efectivo	327,584.50
Bancos/Tesoreria	118,206,351.72
Cuentas por Cobrar a Corto Plazo	1,810,957.07
Deudores Diversos por cobrar a Corto Plazo	8,868,204.28
Anticipo a Proveedores por Adquisición de Bie	16,843,286.78
Anticipo a proveedores por adquisicion de bie	16,208,260.33
Anticipo a proveedores por adquisicion de bie	2,894,508.23
Almacen de Materiales y Suministros de Cons	3,465,979.78
Suma Activo Circulante	168,625,132.69

ACTIVO NO CIRCULANTE

Terrenos	113,134,439.50
Edificios no Habitacionales	480,504,720.00
Construcciones en Proceso en Bienes Propio:	1,554,204.90
Mobiliario y Equipo de Administración	74,184,348.65
Mobiliario y Equipo Educativo y Recreativo	13,645,881.29
Equipo e Instrumental Médico y de Laboratori	30,286,807.83
Vehículos y Equipo de Transporte	13,306,761.62
Maquinaria, Otros Equipos y Herramientas	35,332,089.83
Software	108,896.47
Licencias	57,389.88
Depreciación Acumulada de Bienes Inmueble	-40,963,027.52
Depreciación Acumulada de Infraestructura	-124,126,153.58
Depreciación Acumulada de Bienes Muebles	-12,247,641.69
Otros Activos Diferidos	204,151.39
Suma Activo No Circulante	584,982,868.57

SUMA ACTIVO 753,608,001.26


CP. MARIA BRICELDA LOPEZ ACEBEDO
JEFE DE CONTABILIDAD

Bajo protesta de decir verdad declaramos que los estados financieros y sus notas, son razonablemente correctos y son responsabilidad del emisor"

PASIVO

PASIVO CIRCULANTE

Cuentas por Pagar	44,922,916.01
Servicios Personales por pagar a Corto Plazo	-114,507.08
Proveedores por pagar a Corto Plazo	23,501,567.35
Participaciones y Aportaciones por Pagar a Corto F	54,762.69
Transferencias otorgadas por pagar a Corto Plazo	-576,760.32
Retenciones y Contribuciones por pagar a Corto Pl	69,924,160.38
Otras Cuentas por pagar a Corto Plazo	59,557,807.73
Credito simple Santander	0.00
Otros Documentos por pagar a Corto Plazo	0.00
Provision para contingencias a Corto Plazo	0.00
Suma Pasivo Circulante	197,269,946.76

PASIVO NO CIRCULANTE

Proveedores por pagar a Largo Plazo	0.00
Otros Documentos por pagar a Largo Plazo	0.00
Creditos Diferidos a Largo Plazo	615,538.74
Fondos de Fideicomisos, Mandatos y Analogos a L	30,972,533.88
Suma Pasivo No Circulante	31,588,072.62

PATRIMONIO

HACIENDA PUBLICA/ PATRIMONIO CO


APORTACIONES	143,039,352.34
Actualización de la Hacienda Pública/Patrimonio	1,999,161.34

Suma Hacienda Publica/ Patrimonio 145,038,513.68

HACIENDA PUBLICA/PATRIMONIO GEI

RESULTADOS DEL EJERCICIO:(AHORRO/DESA	66,360,069.64
RESULTADOS DE EJERCICIOS ANTERIORES	-225,169,300.34
Revalúo de Bienes Inmuebles	502,828,373.00
Revalúo de Bienes Muebles	1,613,560.90
Reservas de Patrimonio	34,078,765.00

SUMA DE PASIVO Y PATRIMONIO: 753,608,001.26


DR. ALBERTO FRANCISCO TORRES GARCIA
SECRETARIO DE ADMINISTRACION Y FINANZAS

Bajo protesta de decir verdad declaramos que los estados financieros y sus notas, son razonablemente correctos y son responsabilidad del emisor"



UNIVERSIDAD AUTONOMA DE BAJA CALIFORNIA SUR



ESTADO DE CAMBIOS EN LA SITUACION FINANCIERA

<<ORIGEN_APLICACION>>

CUENTA	DESCRIPCION	AGO-21	SEP-21	AUMENTO	DISMINUCION
111100	Efectivo	\$369,836.81	\$327,584.50	\$0.00	\$42,252.31
111200	Bancos/Tesoreria	\$124,120,008.98	\$118,206,351.72	\$0.00	\$5,913,657.26
111300	Bancos/Dependencias y otros	\$0.00	\$0.00	\$0.00	\$0.00
111600	Depósitos de Fondos de Terceros en Garantía y/o Adi	\$0.00	\$0.00	\$0.00	\$0.00
111900	Otros Efectivos y Equivalentes	\$0.00	\$0.00	\$0.00	\$0.00
112200	Cuentas por Cobrar a Corto Plazo	\$1,930,501.00	\$1,810,957.07	\$0.00	\$119,543.93
112300	Deudores Diversos por cobrar a Corto Plazo	\$8,736,820.43	\$8,868,204.28	\$131,383.85	\$0.00
112500	Deudores por anticipos de Tesoreria a Corto Plazo	\$0.00	\$0.00	\$0.00	\$0.00
112600	Prestamos otorgados a Corto Plazo	\$0.00	\$0.00	\$0.00	\$0.00
112900	Otros Derechos a recibir efectivo o equivalentes a Cor	\$0.00	\$0.00	\$0.00	\$0.00
113100	Anticipo a Proveedores por Adquisición de Bienes y P	\$16,843,286.78	\$16,843,286.78	\$0.00	\$0.00
113200	Anticipo a proveedores por adquisicion de bienes inmi	\$16,208,260.33	\$16,208,260.33	\$0.00	\$0.00
113300	Anticipo a proveedores por adquisicion de bienes intai	\$2,894,508.23	\$2,894,508.23	\$0.00	\$0.00
113900	Otros Derechos a recibir bienes o servicios a Corto Pl	\$0.00	\$0.00	\$0.00	\$0.00
115100	Almacen de Materiales y Suministros de Consumo	\$3,465,979.78	\$3,465,979.78	\$0.00	\$0.00
121300	Fideicomisos, Mandatos y Contratos Análogos	\$0.00	\$0.00	\$0.00	\$0.00
122900	Otros Derechos a recibir efectivo o equivalentes a Lar	\$0.00	\$0.00	\$0.00	\$0.00
123100	Terrenos	\$113,134,439.50	\$113,134,439.50	\$0.00	\$0.00
123200	Viviendas	\$0.00	\$0.00	\$0.00	\$0.00
123300	Edificios no Habitacionales	\$480,504,720.00	\$480,504,720.00	\$0.00	\$0.00
123600	Construcciones en Proceso en Bienes Propios	\$1,554,204.90	\$1,554,204.90	\$0.00	\$0.00
124100	Mobiliario y Equipo de Administración	\$73,802,622.88	\$74,184,348.65	\$381,725.77	\$0.00
124200	Mobiliario y Equipo Educativo y Recreativo	\$13,645,881.29	\$13,645,881.29	\$0.00	\$0.00
124300	Equipo e Instrumental Médico y de Laboratorio	\$30,185,887.83	\$30,286,807.83	\$100,920.00	\$0.00
124400	Vehiculos y Equipo de Transporte	\$13,306,761.62	\$13,306,761.62	\$0.00	\$0.00
124500	Equipo de Defensa y Seguridad	\$0.00	\$0.00	\$0.00	\$0.00
124600	Maquinaria, Otros Equipos y Herramientas	\$35,332,089.83	\$35,332,089.83	\$0.00	\$0.00
124700	Colecciones, Obras de Arte y Objetos Valiosos	\$0.00	\$0.00	\$0.00	\$0.00
124900	Otros Bienes Muebles	\$0.00	\$0.00	\$0.00	\$0.00
125100	Software	\$108,896.47	\$108,896.47	\$0.00	\$0.00
125400	Licencias	\$57,389.88	\$57,389.88	\$0.00	\$0.00
126100	Depreciación Acumulada de Bienes Inmuebles	-\$40,963,027.52	-\$40,963,027.52	\$0.00	\$0.00
126200	Depreciación Acumulada de Infraestructura	-\$124,126,153.58	-\$124,126,153.58	\$0.00	\$0.00
126300	Depreciación Acumulada de Bienes Muebles	-\$12,247,641.69	-\$12,247,641.69	\$0.00	\$0.00
127100	Estudios, Formulación y Evaluación de Proyectos	\$0.00	\$0.00	\$0.00	\$0.00
127900	Otros Activos Diferidos	\$204,151.39	\$204,151.39	\$0.00	\$0.00
ACTIVO				\$614,029.62	\$6,075,453.50
210200	Cuentas por Pagar	\$43,662,080.04	\$44,922,916.01	\$1,260,835.97	\$0.00
211100	Servicios Personales por pagar a Corto Plazo	\$893,445.55	-\$114,507.08	\$0.00	\$1,007,952.63
211200	Proveedores por pagar a Corto Plazo	\$23,964,477.53	\$23,501,567.35	\$0.00	\$462,910.18
211400	Participaciones y Aportaciones por Pagar a Corto Plaz	\$54,762.69	\$54,762.69	\$0.00	\$0.00
211500	Transferencias otorgadas por pagar a Corto Plazo	-\$576,760.32	-\$576,760.32	\$0.00	\$0.00
211700	Retenciones y Contribuciones por pagar a Corto Plazo	\$67,173,462.82	\$69,924,160.38	\$2,750,697.56	\$0.00
211900	Otras Cuentas por pagar a Corto Plazo	\$57,611,735.46	\$59,557,807.73	\$1,946,072.27	\$0.00
212300	Credito simple Santander	\$0.00	\$0.00	\$0.00	\$0.00
212900	Otros Documentos por pagar a Corto Plazo	\$0.00	\$0.00	\$0.00	\$0.00
217200	Provision para contingencias a Corto Plazo	\$0.00	\$0.00	\$0.00	\$0.00
221100	Proveedores por pagar a Largo Plazo	\$0.00	\$0.00	\$0.00	\$0.00
222900	Otros Documentos por pagar a Largo Plazo	\$0.00	\$0.00	\$0.00	\$0.00
224100	Creditos Diferidos a Largo Plazo	\$615,538.74	\$615,538.74	\$0.00	\$0.00
225400	Fondos de Fideicomisos, Mandatos y Analogos a Lar	\$31,336,511.03	\$30,972,533.88	\$0.00	\$363,977.15
CUENTAS DE PASIVO				\$5,957,605.80	\$1,834,839.96
311000	APORTACIONES	\$142,556,706.57	\$143,039,352.34	\$482,645.77	\$0.00
313000	Actualización de la Hacienda Pública/Patrimonio	\$1,999,161.34	\$1,999,161.34	\$0.00	\$0.00
321000	Resultado del Ejercicio: (Ahorro/Desahorro)	\$76,426,905.13	\$66,360,069.64	\$0.00	\$10,066,835.49
322000	RESULTADOS DE EJERCICIOS ANTERIORES	-\$138,077,136.31	-\$138,077,136.31	\$0.00	\$0.00
322000	Resultados de Ejercicios Anteriores	-\$87,092,164.03	-\$87,092,164.03	\$0.00	\$0.00
323100	Revalúo de Bienes Inmuebles	\$502,828,373.00	\$502,828,373.00	\$0.00	\$0.00
323200	Revalúo de Bienes Muebles	\$1,613,560.90	\$1,613,560.90	\$0.00	\$0.00



UNIVERSIDAD AUTONOMA DE BAJA CALIFORNIA SUR



ESTADO DE CAMBIOS EN LA SITUACION FINANCIERA

<<ORIGEN_APLICACION>>


CUENTA	DESCRIPCION	AGO-21	SEP-21	AUMENTO	DISMINUCION
324100	Reservas de Patrimonio	\$34,078,765.00	\$34,078,765.00	\$0.00	\$0.00
		HACIENDA PUBLICA/ PATRIMONIO		\$482,645.77	\$10,066,835.49

RESUMEN

Origenes		Aplicaciones	
Disminucion de Activos:	\$6,075,453.50	Aumento de Activos:	\$614,029.62
Aumento de Pasivos:	\$5,957,605.80	Disminucion de Pasivos:	\$1,834,839.96
Aumento de Patrimonio:	\$482,645.77	Disminucion de Patrimonio:	\$10,066,835.49
\$12,515,705.07		\$12,515,705.07	


 CP. MARIA GRISELDA LOPEZ ACEBEDO
 JEFE DE CONTABILIDAD

"Bajo protesta de decir verdad declaramos que los estados financiero y sus notas, son razonablemente correctos y son responsabilidad del emisor"


 JR. ALBERTO FRANCISCO TORRES GARCIA
 SECRETARIO DE ADMINISTRACION Y FINANZAS

"Bajo protesta de decir verdad declaramos que los estados financiero y sus notas, son razonablemente correctos y son responsabilidad del emisor"

DESTINO DE LOS RECURSOS FEDERALES QUE RECIBEN UNIVERSIDADES E INSTITUCIONES DE EDUCACIÓN MEDIA SUPERIOR Y SUPERIOR

En términos del artículo 36, fracción V, del Decreto de Presupuesto de Egresos de la Federación para el Ejercicio Fiscal 2021

Información desagregada sobre matrícula

La información presentada es acumulada al periodo que se reporta

Julio-septiembre 2021

Universidad / Institución	UNIVERSIDAD AUTONOMA DE BAJA CALIFORNIA SUR
---------------------------	---

CONSOLIDADO			
Nivel Educativo	Número de Alumnos		
	Primer Ingreso	Reingreso	Total
Medio Superior			0
Técnico Superior Universitario	46	39	85
Licenciatura	2087	5549	7636
Especialidad	12		12
Maestría	48	76	124
Doctorado	26	71	97
Otros			0
:			0
:			0
:			0
TOTAL	2219	5735	7954

Nivel Educativo	Escuela/Facultad/Centro	Municipio	Programa/Carrera	Número de Alumnos			Tipo de Servicio o Subsistema
				Primer Ingreso	Reingreso	Total	
LICENCIATURA		LA PAZ	BIOINGENIERÍA ACUACULTURA	29	66	95	
LICENCIATURA		LA PAZ	BIÓLOGO MARINO	65	318	383	
LICENCIATURA		LA PAZ	GEÓLOGO	22	28	50	
LICENCIATURA		LA PAZ	ING AGRÓNOMO	84	177	261	
LICENCIATURA		LA PAZ	ING DESARROLLO DE SOFTWARE	93	263	356	
LICENCIATURA		LA PAZ	ING FUENTES ENERGÍA RENOVABLE	36	191	227	
LICENCIATURA		LA PAZ	ING PESQUERÍAS	23	63	86	
LICENCIATURA		LA PAZ	ING PREV DESASTRES Y P. CIVIL	28	78	106	
LICENCIATURA		LA PAZ	ING PRODUCCIÓN ANIMAL	45	132	177	
LICENCIATURA		LA PAZ	ING TECNOLOGÍA COMPUTACIONAL	58	208	266	
LICENCIATURA		LA PAZ	LIC ADMÓN DE AGRONEGOCIOS	25	79	104	
LICENCIATURA		LA PAZ	LIC ADMÓN DE TECNOLOGÍAS INF	30	77	107	
LICENCIATURA		LA PAZ	LIC ADMÓN Y EVALUACIÓN DE PROY	55	114	169	
LICENCIATURA		LA PAZ	LIC CIENCIAS AMBIENTALES	29	69	98	
LICENCIATURA		LA PAZ	LIC CIENCIAS DE LA EDUCACIÓN	27	86	113	
LICENCIATURA		LA PAZ	LIC COMERCIO EXTERIOR		2	2	
LICENCIATURA		LA PAZ	LIC COMUNICACIÓN	97	219	316	
LICENCIATURA		LA PAZ	LIC CPyAP	77	163	240	

DESTINO DE LOS RECURSOS FEDERALES QUE RECIBEN UNIVERSIDADES E INSTITUCIONES DE EDUCACIÓN MEDIA SUPERIOR Y SUPERIOR

En términos del artículo 36, fracción V, del Decreto de Presupuesto de Egresos de la Federación para el Ejercicio Fiscal 2021

Información desagregada sobre matrícula

La información presentada es acumulada al periodo que se reporta

Julio-septiembre 2021

Universidad / Institución		UNIVERSIDAD AUTONOMA DE BAJA CALIFORNIA SUR					
LICENCIATURA		LA PAZ	LIC CRIMINOLOGÍA	61	208	269	
LICENCIATURA		LA PAZ	LIC DERECHO	207	818	1025	
LICENCIATURA		LA PAZ	LIC ECONOMÍA	27	54	81	
LICENCIATURA		LA PAZ	LIC FILOSOFÍA	18	33	51	
LICENCIATURA		LA PAZ	LIC GESTIÓN CIENCIAS DEL AGUA	6	19	25	
LICENCIATURA		LA PAZ	LIC HISTORIA	20	36	56	
LICENCIATURA		LA PAZ	LIC LENGUA Y LITERATURA	23	58	81	
LICENCIATURA		LA PAZ	LIC LENGUAS MODERNAS	57	204	261	
LICENCIATURA		LA PAZ	LIC NEGOCIOS E INNOVACIÓN ECO	136	492	628	
LICENCIATURA		LA PAZ	LIC PEDAGOGÍA	39	96	135	
LICENCIATURA		LA PAZ	LIC TURISMO ALTERNATIVO	78	261	339	
LICENCIATURA		LA PAZ	MÉDICO VETERINARIO ZOOTECNISTA	50	189	239	
LICENCIATURA		CABO SAN LUCAS	LIC CIENCIAS AMBIENTALES	24	28	52	
LICENCIATURA		CABO SAN LUCAS	LIC CIENCIAS DE LA EDUCACIÓN	42	94	136	
LICENCIATURA		CABO SAN LUCAS	LIC CONTADURÍA PÚBLICA	78	190	268	
LICENCIATURA		CABO SAN LUCAS	LIC CRIMINOLOGÍA	35	47	82	
LICENCIATURA		CABO SAN LUCAS	LIC DERECHO		19	19	
LICENCIATURA		CABO SAN LUCAS	LIC DERECHO Y CIENCIAS JUR	76	63	139	
LICENCIATURA		CABO SAN LUCAS	LIC EN INNOV Y NEG	91	78	169	
LICENCIATURA		CABO SAN LUCAS	LIC ENSEÑANZA LENGUAS EXT	33	27	60	
LICENCIATURA		CABO SAN LUCAS	LIC GESTIÓN TURÍSTICA	78	128	206	
LICENCIATURA		CABO SAN LUCAS	LIC LENGUAS MODERNAS		5	5	
LICENCIATURA		GUERRERO NEGRO	LIC ADMÓN Y EVALUACIÓN DE PROY	5	27	32	
LICENCIATURA		GUERRERO NEGRO	LIC GESTIÓN PROD AGROP	12	11	23	
LICENCIATURA		GUERRERO NEGRO	LIC GESTIÓN TURISMO ALT	11	6	17	
LICENCIATURA		INSURGENTES	LIC GESTIÓN PROD AGROP	24	17	41	
LICENCIATURA		LORETO	LIC. EN INNOV Y NEG	17		17	
LICENCIATURA		LORETO	LIC. GESTION TURISTICA	16	8	24	
ESPECIALES / MOVILIDAD		LA PAZ	ALUMNO ESPECIAL POSGRADO	2		2	
ESPECIALES / MOVILIDAD		LA PAZ	MOVILIDAD ESTUDIANTIL	9		9	
ESPECIALES / MOVILIDAD		CABO SAN LUCAS	MOVILIDAD ESTUDIANTIL	1		1	
TÉCNICO SUPERIOR UNIVERSITARIO		CABO SAN LUCAS	TSU GASTRONOMÍA	46	24	70	
TÉCNICO SUPERIOR UNIVERSITARIO		CABO SAN LUCAS	TSU SERVICIOS TURÍSTICOS ESP		15	15	
POSGRADO		LA PAZ	DOC CIENCIAS SOCIALES	11	28	39	
POSGRADO		LA PAZ	DOC CIMACO	5	33	38	
POSGRADO		LA PAZ	DOC DERECHOS HUMANOS	8		8	
POSGRADO		LA PAZ	DOC GESTIÓN Y NEGOCIOS	2	10	12	
POSGRADO		LA PAZ	MAE ADMÓN ESTRATÉGICA	14	16	30	
POSGRADO		LA PAZ	MAE CIENCIAS SOCIALES	13	8	21	
POSGRADO		LA PAZ	MAE CIMACO	4	17	21	
POSGRADO		LA PAZ	MAE DERECHOS HUMANOS		16	16	

DESTINO DE LOS RECURSOS FEDERALES QUE RECIBEN UNIVERSIDADES E INSTITUCIONES DE EDUCACIÓN MEDIA SUPERIOR Y SUPERIOR

En términos del artículo 36, fracción V, del Decreto de Presupuesto de Egresos de la Federación para el Ejercicio Fiscal 2021

Información desagregada sobre matrícula

La información presentada es acumulada al periodo que se reporta

Julio-septiembre 2021

Universidad / Institución	UNIVERSIDAD AUTONOMA DE BAJA CALIFORNIA SUR					
POSGRADO		LA PAZ	MAE INV HISTÓRICO-LITERARIA	4	7	11
POSGRADO		LA PAZ	MAE PRODUCCIÓN ORGÁNICA	8	4	12
POSGRADO		LA PAZ	MAE TECNOLOGÍAS INFORMACIÓN	5	8	13
TOTAL				2,219	5,735	7,954

Nota: La información de inicio y fin de ciclo escolar podrá ser presentada en este formato, sin eximir a la Institución de la entrega sobre la matrícula Auditada (el formato está preparado para agregar las filas que sean necesarias).