

DESTINO DE LOS RECURSOS FEDERALES QUE RECIBEN LAS UNIVERSIDADES TECNOLÓGICAS Y POLITÉCNICAS.  
 En términos del artículo 36, Fracción I del Decreto de Presupuesto de Egresos de la Federación para el Ejercicio Fiscal 2021.  
 Programa y cumplimiento de metas.  
 La información presentada es acumulada al periodo que se reporta.  
 Enero - Diciembre 2021.

Fracción I

DIRECCIÓN GENERAL DE UNIVERSIDADES TECNOLÓGICAS Y POLITÉCNICAS	PROGRAMA DER/2021	RECURSOS	PRIMER TRIMESTRE DER 2021			SEGUNDO TRIMESTRE DER 2021			TERCER TRIMESTRE 2021			CUARTO TRIMESTRE DER 2021			
			LOS PROGRAMAS A LOS QUE SE DESTINAN LOS RECURSOS FEDERALES (MILES DE PESOS)			LOS PROGRAMAS A LOS QUE SE DESTINAN LOS RECURSOS FEDERALES (MILES DE PESOS)			LOS PROGRAMAS A LOS QUE SE DESTINAN LOS RECURSOS FEDERALES (MILES DE PESOS)			LOS PROGRAMAS A LOS QUE SE DESTINAN LOS RECURSOS FEDERALES (MILES DE PESOS)			
			Enero	Febrero	Marzo	Abril	Mayo	Junio	Julio	Agosto	Septiembre	Octubre	Noviembre	Diciembre	
UNIVERSIDAD TECNOLÓGICA METROPOLITANA	SUBSIDIOS FEDERALES PARA ORGANISMOS DESCENTRALIZADOS ESTATALES 1006	Acumulado Mensual	0.00	5,155,640.00	10,311,280.00	15,466,920.00	20,622,560.00	25,778,200.00	25,778,200.00	25,778,200.00	25,778,200.00	25,778,200.00	25,778,200.00	25,778,200.00	0.00
SUMA DEL MES			0.00	5,155,640.00	10,311,280.00	15,466,920.00	20,622,560.00	25,778,200.00	25,778,200.00	25,778,200.00	25,778,200.00	25,778,200.00	25,778,200.00	25,778,200.00	0.00
SUMAS ACUMULADAS			0.00	5,155,640.00	10,311,280.00	15,466,920.00	20,622,560.00	25,778,200.00	25,778,200.00	25,778,200.00	25,778,200.00	25,778,200.00	25,778,200.00	25,778,200.00	0.00
ACUMULADO DEL TRIMESTRE					10,311,280.00			15,466,920.00							0.00

  
 L.A.E. MARIA ESTERINA AMOROA ORTIZ  
 ENCARGADA RECTORIA

  
 C.P. RITA MA. GONZALEZ ALCOCCER  
 SUPERINTENDENTE DE CONTROL PRESUPUESTAL

DETALLE DE LOS RECURSOS HUMANOS QUE NECESAN LAS UNIVERSIDADES TECNOLÓGICAS Y POLITÉCNICAS en términos del artículo 36, fracción II, del Decreto de Presupuesto de Egresos de la Federación para el Ejercicio Fiscal 2021. El costo de nómina del personal directivo, administrativo, técnico y manual (TAM) y docente, identificando las distintas categorías y los laboradores de remuneraciones por puesto, responsabilidad laboral y su lugar de ubicación. Cifras acumuladas desde enero al periodo que se reporta (2020).

Abril-Junio 2021

UNIVERSIDAD TECNOLÓGICA METROPOLITANA

REGIÓN 11

República de la Planchita

Categoría

Centro Universitario Bruto (pesos)

Responsabilidad Laboral

Ubicación

Costo Total de la Planchita (Pesos)

Abril

Mayo

Junio

Acumulado Enero-Junio

Categoría	Tipo de personal	República de la Planchita			Número de plazas			Responsabilidad Laboral	Ubicación	Costo Total de la Planchita (Pesos)			
		Abril	Mayo	Junio	Abril	Mayo	Junio			Abril	Mayo	Junio	
UNIVERSIDAD TECNOLÓGICA METROPOLITANA	Analista Administrativo A	ADMINISTRATIVO	8,750.80	8,750.80	8,750.80	3	3	ADMINISTRATIVO	Yucatán	26,252.40	26,252.40	26,252.40	91,883.40
	Analista Administrativo B	ADMINISTRATIVO	9,500.50	9,500.50	9,500.50	3	3	ADMINISTRATIVO	Yucatán	28,501.50	28,501.50	28,501.50	99,756.25
	Analista Administrativo C	ADMINISTRATIVO	10,077.40	10,077.40	10,077.40	3	3	ADMINISTRATIVO	Yucatán	30,232.20	30,232.20	30,232.20	101,214.90
	Asistente de Serv. de Mantenimiento C	ADMINISTRATIVO	19,186.90	19,186.90	19,186.90	1	1	ADMINISTRATIVO	Yucatán	19,186.90	19,186.90	19,186.90	57,564.15
	Auxiliar Contable B	ADMINISTRATIVO	8,029.30	8,029.30	8,029.30	2	2	ADMINISTRATIVO	Yucatán	16,058.60	16,058.60	16,058.60	36,131.95
	Auxiliar de Almacén A	ADMINISTRATIVO	10,738.00	10,738.00	10,738.00	1	1	ADMINISTRATIVO	Yucatán	10,738.00	10,738.00	10,738.00	37,509.00
	Auxiliar de Almacén B	ADMINISTRATIVO	8,750.80	8,750.80	8,750.80	5	5	ADMINISTRATIVO	Yucatán	43,754.00	43,754.00	43,754.00	151,119.00
	Cajero A	ADMINISTRATIVO	9,500.50	9,500.50	9,500.50	3	3	ADMINISTRATIVO	Yucatán	28,501.50	28,501.50	28,501.50	99,756.25
	Cajero B	ADMINISTRATIVO	8,110.30	8,110.30	8,110.30	1	1	ADMINISTRATIVO	Yucatán	8,110.30	8,110.30	8,110.30	28,366.05
	Desarrollador Especializado A	ADMINISTRATIVO	22,744.90	22,744.90	22,744.90	1	1	ADMINISTRATIVO	Yucatán	22,744.90	22,744.90	22,744.90	79,607.15
	Desarrollador Especializado C	ADMINISTRATIVO	26,548.60	26,548.60	26,548.60	1	1	ADMINISTRATIVO	Yucatán	26,548.60	26,548.60	26,548.60	92,920.10
	Director	NO DOCENTE	49,461.10	49,461.10	49,461.10	1	1	NO DOCENTE	Yucatán	49,461.10	49,461.10	49,461.10	149,383.30
	Encargado Administrativo A	ADMINISTRATIVO	16,490.20	16,490.20	16,490.20	5	5	ADMINISTRATIVO	Yucatán	82,451.00	82,451.00	82,451.00	254,353.00
	Encargado Administrativo B	ADMINISTRATIVO	20,319.70	20,319.70	20,319.70	10	10	ADMINISTRATIVO	Yucatán	203,197.00	203,197.00	203,197.00	610,591.00
	Encargado Administrativo C	ADMINISTRATIVO	22,744.90	22,744.90	22,744.90	2	2	ADMINISTRATIVO	Yucatán	45,489.80	45,489.80	45,489.80	136,469.60
	Encargado Administrativo D	ADMINISTRATIVO	24,132.40	24,132.40	24,132.40	4	4	ADMINISTRATIVO	Yucatán	96,529.60	96,529.60	96,529.60	319,619.20
	Encargado de Laboratorio A	ADMINISTRATIVO	9,589.90	9,589.90	9,589.90	1	1	ADMINISTRATIVO	Yucatán	9,589.90	9,589.90	9,589.90	28,769.70
	Encargado de Laboratorio B	ADMINISTRATIVO	10,423.60	10,423.60	10,423.60	2	2	ADMINISTRATIVO	Yucatán	20,847.20	20,847.20	20,847.20	62,541.60
	Encargado de Laboratorio de Infor A	ADMINISTRATIVO	11,065.30	11,065.30	11,065.30	1	1	ADMINISTRATIVO	Yucatán	11,065.30	11,065.30	11,065.30	33,195.90
	Encargado de Laboratorio de Infor B	ADMINISTRATIVO	16,490.20	16,490.20	16,490.20	1	1	ADMINISTRATIVO	Yucatán	16,490.20	16,490.20	16,490.20	49,726.30
Investigador Consultor A	ADMINISTRATIVO	22,744.90	22,744.90	22,744.90	1	1	ADMINISTRATIVO	Yucatán	22,744.90	22,744.90	22,744.90	68,239.70	
Investigador Consultor C	ADMINISTRATIVO	26,548.60	26,548.60	26,548.60	6	6	ADMINISTRATIVO	Yucatán	159,291.60	159,291.60	159,291.60	478,877.05	
Investigador Especializado A	ADMINISTRATIVO	19,513.00	19,513.00	19,513.00	3	3	ADMINISTRATIVO	Yucatán	58,539.00	58,539.00	58,539.00	175,637.15	
Jefe de Departamento A	NO DOCENTE	28,111.60	28,111.60	28,111.60	2	2	NO DOCENTE	Yucatán	56,223.20	56,223.20	56,223.20	171,672.60	
Jefe de Departamento B	NO DOCENTE	30,603.10	30,603.10	30,603.10	5	5	NO DOCENTE	Yucatán	153,015.50	153,015.50	153,015.50	462,046.50	
Jefe de Departamento C 1	NO DOCENTE	33,750.40	33,750.40	33,750.40	4	4	NO DOCENTE	Yucatán	135,001.60	135,001.60	135,001.60	405,004.80	
Jefe de Departamento C 2	NO DOCENTE	41,161.60	41,161.60	41,161.60	2	2	NO DOCENTE	Yucatán	82,323.20	82,323.20	82,323.20	246,969.60	
Jefe de oficina A	ADMINISTRATIVO	10,780.30	10,780.30	10,780.30	11	11	ADMINISTRATIVO	Yucatán	118,583.30	118,583.30	118,583.30	355,746.70	
Jefe de oficina B	ADMINISTRATIVO	12,466.10	12,466.10	12,466.10	2	2	ADMINISTRATIVO	Yucatán	24,932.20	24,932.20	24,932.20	74,864.40	
Profesor Asociado A	DOCENTE	19,196.05	19,196.05	19,196.05	5	5	DOCENTE	Yucatán	95,980.25	95,980.25	95,980.25	287,940.75	
Profesor Asociado B	DOCENTE	21,272.95	21,272.95	21,272.95	32	32	DOCENTE	Yucatán	680,734.40	680,734.40	680,734.40	2,123,136.00	
Profesor Asociado C	DOCENTE	26,912.75	26,912.75	26,912.75	17	17	DOCENTE	Yucatán	457,856.75	457,856.75	457,856.75	1,373,570.25	
Profesor Titular A	DOCENTE	31,495.15	31,495.15	31,495.15	1	1	DOCENTE	Yucatán	31,495.15	31,495.15	31,495.15	94,487.95	
Profesor Titular B	DOCENTE	12,693.70	12,693.70	12,693.70	1	1	DOCENTE	Yucatán	12,693.70	12,693.70	12,693.70	37,081.45	
Programador Analista A	ADMINISTRATIVO	13,837.30	13,837.30	13,837.30	5	5	ADMINISTRATIVO	Yucatán	69,186.50	69,186.50	69,186.50	207,559.50	
Programador Analista B	ADMINISTRATIVO	14,718.10	14,718.10	14,718.10	3	3	ADMINISTRATIVO	Yucatán	44,154.30	44,154.30	44,154.30	132,462.90	
Programador Analista C	ADMINISTRATIVO	65,521.30	65,521.30	65,521.30	1	1	ADMINISTRATIVO	Yucatán	65,521.30	65,521.30	65,521.30	196,563.90	
Receptor	NO DOCENTE	8,751.70	8,751.70	8,751.70	2	2	NO DOCENTE	Yucatán	17,503.40	17,503.40	17,503.40	52,510.20	
Secretaría de Dir. de Área A	ADMINISTRATIVO	9,589.90	9,589.90	9,589.90	2	2	ADMINISTRATIVO	Yucatán	19,179.80	19,179.80	19,179.80	57,539.40	
Secretaría de Dir. de Área B	ADMINISTRATIVO	9,875.80	9,875.80	9,875.80	2	2	ADMINISTRATIVO	Yucatán	19,751.60	19,751.60	19,751.60	59,253.20	
Secretaría de Dir. de Área C	ADMINISTRATIVO	8,110.30	8,110.30	8,110.30	2	2	ADMINISTRATIVO	Yucatán	16,220.60	16,220.60	16,220.60	48,661.80	
Secretaría de Jefe de Departamento A	ADMINISTRATIVO	45,187.90	45,187.90	45,187.90	2	2	ADMINISTRATIVO	Yucatán	90,375.80	90,375.80	90,375.80	271,127.60	
Técnico Bibliotecario C	ADMINISTRATIVO	9,589.90	9,589.90	9,589.90	1	1	ADMINISTRATIVO	Yucatán	9,589.90	9,589.90	9,589.90	28,769.70	
Técnico en Soporte Informático A	ADMINISTRATIVO	8,110.30	8,110.30	8,110.30	1	1	ADMINISTRATIVO	Yucatán	8,110.30	8,110.30	8,110.30	24,330.90	
Técnico en Soporte Informático B	ADMINISTRATIVO	8,750.80	8,750.80	8,750.80	1	1	ADMINISTRATIVO	Yucatán	8,750.80	8,750.80	8,750.80	26,252.40	
Técnico Espec. en Mantenimiento B	ADMINISTRATIVO	9,501.40	9,501.40	9,501.40	1	1	ADMINISTRATIVO	Yucatán	9,501.40	9,501.40	9,501.40	28,504.20	
Técnico Espec. en Mantenimiento C	ADMINISTRATIVO	10,326.10	10,326.10	10,326.10	1	1	ADMINISTRATIVO	Yucatán	10,326.10	10,326.10	10,326.10	31,008.30	
Profesor de Asignatura	DOCENTE	138.57	138.57	138.57	14,322	14,052	DOCENTE	Yucatán	2,651,729.54	2,651,729.54	2,651,729.54	7,965,218.62	
Rector	NO DOCENTE	36,735.74	36,735.74	36,735.74	1	1	NO DOCENTE	Yucatán	36,735.74	36,735.74	36,735.74	110,207.22	
Profesor Asociado B	DOCENTE	2,797.58	2,797.58	2,797.58	5	5	DOCENTE	Yucatán	13,987.90	13,987.90	13,987.90	41,963.75	
Profesor Titular A	DOCENTE	2,822.50	2,822.50	2,822.50	5	5	DOCENTE	Yucatán	14,112.50	14,112.50	14,112.50	42,337.50	
Profesor Asociado C	DOCENTE	2,797.58	2,797.58	2,797.58	4	4	DOCENTE	Yucatán	11,191.12	11,191.12	11,191.12	33,573.36	
Jefe de Departamento D	NO DOCENTE	1,345.72	1,345.72	1,345.72	1	1	NO DOCENTE	Yucatán	1,345.72	1,345.72	1,345.72	4,037.16	
Investigador Especializado A	ADMINISTRATIVO	2,000.00	2,000.00	2,000.00	1	1	ADMINISTRATIVO	Yucatán	2,000.00	2,000.00	2,000.00	6,000.00	
Investigador Consultor C	ADMINISTRATIVO	1,242.86	1,242.86	1,242.86	2	2	ADMINISTRATIVO	Yucatán	2,485.72	2,485.72	2,485.72	7,457.16	

SUMA DEL MES	6,411,455.99	6,067,513.05	6,046,928.06	18,525,997.10	21,749,058.03
SUMA ACUMULADAS AL MES DE JUNIO					

Nota: Las plazas se incluyen a manera de ejemplo, si existen plazas no contempladas, favor de agregarlas en la tabla anterior, únicamente en renglones. Favor de respetar la estructura de las columnas y formulas establecidas en el formato.

LA E. MARIA ESTEFANIA ALONSO ORTIZ  
ENCARGADA DE DIRECTORIA

C. A. RUIZ M. BARRAZA ALCOGGER  
SUBDIRECTORA DE CONTROL PRESUPUESTAL



**DESTINO DE LOS RECURSOS FEDERALES QUE RECIBEN LAS UNIVERSIDADES TECNOLÓGICAS Y POLITÉCNICAS**  
**En términos del artículo 36, fracción III, del Decreto de Presupuesto de Egresos de la Federación para el Ejercicio Fiscal 2021**  
**Desglose del gasto corriente destinado a su operación**  
**Cifras acumuladas desde enero al periodo que se reporta (PESOS)**  
**Abril-Junio 2021**

**Fracción III**

UNIVERSIDAD TECNOLÓGICA METROPOLITANA	Gasto Corriente de Operación						Total acumulado materiales y servicios-servicios generales		
	Materiales y Suministros			Servicios generales			Enero-Abril	Enero-Mayo	Enero-Junio
SUBSIDIOS FEDERALES PARA ORGANISMOS DESCENTRALIZADOS ESTATALES 0006	Abril	Mayo	Junio	Abril	Mayo	Junio			
SUMA DEL MES	-	-	-	-	-	-	419.92	419.92	425.72
SUMAS ACUMULADAS	-	-	-	-	-	-	-	-	5.80
ACUMULADO DEL TRIMESTRE	-	-	-	-	-	-	-	-	5.80

  
**L.A.E. MARIA ESTER ANA ARJONA ORTIZ**  
**ENCARGADA DE REGISTRO**

  
**C.P. RITA IMA SUAREZ ALCOCER**  
**SUBDIRECTORA DE CONTROL PRESUPUESTAL**


**Nota:** Favor de respetar la estructura de las columnas y fórmulas establecidas en el formato.  
 Los datos son acumulativos.

**DESTINO DE LOS RECURSOS FEDERALES QUE RECIBEN LAS UNIVERSIDADES TECNOLÓGICAS Y POLITÉCNICAS**  
**En términos del artículo 36, fracción IV, del Decreto de Presupuesto de Egresos de la Federación para el Ejercicio Fiscal 2021**  
**Estados Financieros**

Fracción IV

Trimestre: Abril-Junio

1. Estado de posición financiera
2. Estado de Actividades
3. Estado de Origen y aplicación de recursos públicos Federales
4. Estado de cambios de la situación financiera
5. Estado Analítico del Activo
6. Estado analítico del pasivo
7. Avance financiero

  
L.A.E. ~~MARÍA ESTEFANÍA ARJONA ORTIZ~~

ENCARGADA DE RECTORÍA

  
C.P. RITA MA. SUÁREZ ALCOCER


SUBDIRECTORA DE CONTROL PRESUPUESTAL


**DESTINO DE LOS RECURSOS FEDERALES QUE RECIBEN LAS UNIVERSIDADES TECNOLÓGICAS Y POLITÉCNICAS**  
**En términos del artículo 36, fracción V, del Decreto de Presupuesto de Egresos de la Federación para el Ejercicio Fiscal 2021**  
**Información sobre matrícula de inicio y fin de cada ciclo escolar**

**Fracción V**

**Periodo reportado: Abril-Junio**

Instituto	Ciclo Escolar	Inicio o Fin del Ciclo Escolar	Nivel Educativo	Número de Alumnos
UNIVERSIDAD TECNOLÓGICA METROPOLITANA	2020-2021	3418	Técnico Superior Universitario	1242
			Licenciatura	2176
			Especialización	
			Maestría	
			Doctorado	
				<b>3418</b>

  
**L.A.E. MARIA ESTEFANIA ARJONA ORTIZ**  
 ENCARGADA DE RECTORÍA

  
**C.P. RITA MA. SUÁREZ ALCOCER**  
 SUBDIRECTORA DE CONTROL PRESUPUESTAL





Estado de Situación Financiera  
Al 30 de Junio de 2021 y 2020  
(Cifras en Pesos)

CONCEPTO	Año	
	jun-21	dic-20
<b>ACTIVO</b>		
<b>Activo Circulante</b>		
Electivo y Equivalentes de Electivo	36,253,385.09	27,148,654.09
Derechos a Recibir Electivo o Equivalentes	15,456,972.03	56,216,604.06
Derechos a Recibir Bienes o Servicios	6,452.00	154,227.11
Inventarios	-	-
Almacenes	-	-
Estimación por Pérdida o Deterioro de Activos Circulantes	-	-
Otros Activos Circulantes	-	-
<b>Total de Activos Circulantes</b>	<b>50,716,809.12</b>	<b>83,519,485.26</b>
<b>Activo No Circulante</b>		
Inversiones Financieras a Largo Plazo	12,000.00	12,000.00
Derechos a Recibir Electivo o Equivalentes a Largo Plazo	64,885,098.08	64,885,098.08
Bienes Inmuebles, Infraestructura y Construcciones en Proceso	153,147,408.54	152,940,594.11
Bienes Muebles	627,941.81	627,941.81
Activos Intangibles	129,501,796.80	127,399,267.36
Depreciaciones, Deterioro y Amortización Acumulada de Bienes	-	-
Activos Diferidos	-	-
Estimación por Pérdida o Deterioro de Activos no Circulantes	-	-
Otros Activos no Circulantes	-	-
<b>Total de Activos No Circulantes</b>	<b>89,170,651.63</b>	<b>91,066,366.64</b>
<b>TOTAL DEL ACTIVO</b>	<b>139,887,460.75</b>	<b>174,585,851.90</b>
<b>PASIVO</b>		
<b>Activo No Circulante</b>		
Cuentas por Pagar a Corto Plazo	22,714,714.45	69,349,487.63
Documentos por Pagar a Corto Plazo	-	-
Porción a Corto Plazo de la Deuda Pública a Largo Plazo	-	-
Títulos y Valores a Corto Plazo	-	-
Pasivos Diferidos a Corto Plazo	4,583,235.10	3,360,725.28
Fondos y Bienes de Terceros en Garantía y/o Administración a C	24,532,864.66	22,281,301.77
Provisiones a Corto Plazo	2,295.35	23,571.03
Otros Pasivos a Corto Plazo	-	-
<b>Total de Pasivos Circulantes</b>	<b>51,833,109.56</b>	<b>95,015,085.71</b>
<b>Pasivo No Circulante</b>		
Cuentas por Pagar a Largo Plazo	-	-
Documentos por Pagar a Largo Plazo	-	-
Deuda Pública a Largo Plazo	-	-
Pasivos Diferidos a Largo Plazo	-	-
Fondos y Bienes de Terceros en Garantía y/o en Administración	-	-
Provisiones a Largo Plazo	-	-
Total de Pasivos No Circulantes	-	-
<b>TOTAL DEL PASIVO</b>	<b>51,833,109.56</b>	<b>95,015,085.71</b>
<b>HACIENDA PÚBLICA/PATRIMONIO</b>		
<b>Hacienda Pública/ Patrimonio Contribuido</b>		
Aportaciones	89,659,760.71	89,528,830.56
Donaciones de Capital	89,659,760.71	89,528,830.56
Actualización de la Hacienda Pública / Patrimonio	-	-
<b>Hacienda Pública/ Patrimonio Generado</b>		
Resultados del Ejercicio (Ahorro/Desahorro)	1,605,409.52	9,956,064.37
Resultados de Ejercicios Anteriores	7,765,246.84	9,357,972.15
Revalúos	63,512,355.78	53,554,383.63
Reservas	-	-
Rectificaciones de Resultados de Ejerc Anteriores	54,141,699.42	52,956,291.41
<b>Exceso o Insuficiencia en la Actualización de la Hacienda Pública/ Patrimonio</b>		
Resultado por Posición Monetaria	-	-
Resultado por Tenencia de Activos no Monetarios	-	-
<b>Total Hacienda Pública/ Patrimonio Total</b>	<b>88,054,351.19</b>	<b>79,570,766.19</b>
<b>TOTAL DEL PASIVO Y HACIENDA PÚBLICA/PATRIMONIO</b>	<b>139,887,460.75</b>	<b>174,585,851.90</b>

Bajo protesta de decir verdad declaramos que los Estados Financieros y sus Notas son razonablemente correctos y responsabilidad del emisor.

VoBo

C.P. RITA MARÍA SUÁREZ ALCOCER  
SUBDIRECTORA DE CONTROL PRESUPUESTAL

AUTORIZÓ

LAE MARÍA ESTEFANÍA ARJONA ORTÍZ  
ENCARGADA DE RECTORIA

Bajo Protesta de decir verdad declaramos que los Estados Financieros y sus Notas, son razonablemente correctos y son responsabilidad del emisor.

	2021	2020
<b>INGRESOS Y OTROS BENEFICIOS</b>		
<b>Ingresos de la Gestión:</b>		
Impuestos		
Cuotas y Aportaciones de Seguridad Social		
Contribuciones de Mejoras		
Derechos		
Productos	2,962.97	6,008.71
Aprovechamientos		
Ingresos por Venta de Bienes y Servicios	6,739,476.03	14,490,375.51
<b>Participaciones, Aportaciones, Convenios, Incentivos Derivados de la Colaboración Fiscal, Fondos Distintos de Aportaciones, Transferencias, Asignaciones, Subsidios y Subvenciones, y Pensiones y Jubilaciones</b>		
Participaciones, Aportaciones, Convenios, Incentivos Derivados de la Colaboración Fiscal, Fondos Distintos de Aportaciones		1,444,126.00
Transferencias, Asignaciones, Subsidios y Subvenciones, y Pensiones y Jubilaciones	50,988,613.00	103,475,348.56
<b>Otros Ingresos y Beneficios</b>		
Ingresos Financieros	-	-
Incremento por Variación de Inventarios		
Disminución del Exceso de Estimaciones por Pérdida o Deterioro u Obsolescencia		
Disminución del Exceso de Provisiones		
Otros Ingresos y Beneficios Varios	8.67	8,083.89
<b>Total de Ingresos y Otros Beneficios</b>	<b>57,731,060.67</b>	<b>119,423,942.67</b>
<b>GASTOS Y OTRAS PÉRDIDAS</b>		
<b>Gastos de Funcionamiento</b>		
Servicios Personales	40,824,182.27	100,968,714.20
Materiales y Suministros	479,518.99	1,774,809.26
Servicios Generales	6,501,482.30	21,971,551.01
<b>Transferencias, Asignaciones, Subsidios y Otras Ayudas</b>		
Transferencias Internas y Asignaciones al Sector Público		
Transferencias al Resto del Sector Público		
Subsidios y Subvenciones		
Ayudas Sociales	16,500.00	283,151.95
Pensiones y Jubilaciones		
Transferencias a Fideicomisos, Mandatos y Contratos Análogos		
Transferencias a la Seguridad Social		
Donativos		
Transferencias al Exterior		
<b>Participaciones y Aportaciones</b>		
Participaciones		
Aportaciones		
Convenios		
<b>Intereses, Comisiones y Otros Gastos de la Deuda Pública</b>		
Intereses de la Deuda Pública		
Comisiones de la Deuda Pública		
Gastos de la Deuda Pública		
Costo por Coberturas		
Ayudas Financieras		
<b>Otros Gastos y Pérdidas Extraordinarias</b>		
Estimaciones, Depreciaciones, Deterioros, Obsolescencia y Amortizaciones	2,102,529.44	3,778,491.33
Provisiones		
Disminución de Inventarios		
Aumento por Insuficiencia de Estimaciones por Pérdida o Deterioro y Obsolescencia		
Aumento por Insuficiencia de Provisiones		
Otros Gastos	41,600.83	5,197.07
<b>Inversión Pública</b>		
Inversión Pública no Capitalizable		
<b>Total de Gastos y Otras Pérdidas</b>	<b>49,965,813.83</b>	<b>128,781,914.82</b>
<b>Resultados del Ejercicio (Ahorro/Desahorro)</b>	<b>7,765,246.84 -</b>	<b>9,357,972.15</b>

VoBo

AUTORIZÓ

C.P. RITA MARIA SUAREZ ALCOCER  
 SUBDIRECTORA DE CONTROL PRESUPUESTAL

LAE-MARÍA ESTEFANÍA ARJONA ORTÍZ  
 ENCARGADA DE RECTORÍA



Universidad Tecnológica Metropolitana  
Estado de Actividades  
Del 1 al 30 de Junio de 2021  
(Cifras en Pesos )

	2021	2020
<b>INGRESOS Y OTROS BENEFICIOS</b>		
<b>Ingresos de la Gestión:</b>		
Impuestos		
Cuotas y Aportaciones de Seguridad Social		
Contribuciones de Mejoras		
Derechos		
Productos	508.12	614.39
Aprovechamientos		
Ingresos por Venta de Bienes y Servicios	1,597,218.66	341,695.54
<b>Participaciones, Aportaciones, Convenios, Incentivos Derivados de la Colaboración Fiscal, Fondos Distintos de Aportaciones, Transferencias, Asignaciones, Subsidios y Subvenciones, y Pensiones y Jubilaciones</b>		
Participaciones, Aportaciones, Convenios, Incentivos Derivados de la Colaboración Fiscal, Fondos Distintos de Aportaciones		
Transferencias, Asignaciones, Subsidios y Subvenciones, y Pensiones y Jubilaciones	7,547,450.00	7,908,560.00
<b>Otros Ingresos y Beneficios</b>		
Ingresos Financieros		
Incremento por Variación de Inventarios		
Disminución del Exceso de Estimaciones por Pérdida o Deterioro u Obsolescencia		
Disminución del Exceso de Provisiones		
Otros Ingresos y Beneficios Varios	0.30	0.65
<b>Total de Ingresos y Otros Beneficios</b>	<b>9,145,177.08</b>	<b>8,250,870.58</b>
<b>GASTOS Y OTRAS PÉRDIDAS</b>		
<b>Gastos de Funcionamiento</b>		
Servicios Personales	6,607,436.49	6,581,705.99
Materiales y Suministros	19,354.90	96,997.18
Servicios Generales	1,532,628.98	1,127,000.30
<b>Transferencias, Asignaciones, Subsidios y Otras Ayudas</b>		
Transferencias Internas y Asignaciones al Sector Público		
Transferencias al Resto del Sector Público		
Subsidios y Subvenciones		
Ayudas Sociales	3,000.00	12,048.00
Pensionamientos y Jubilaciones		
Transferencias a Fideicomisos, Mandatos y Contratos Análogos		
Transferencias a la Seguridad Social		
Donativos		
Transferencias al Exterior		
<b>Participaciones y Aportaciones</b>		
Participaciones		
Aportaciones		
Convenios		
<b>Intereses, Comisiones y Otros Gastos de la Deuda Pública</b>		
Intereses de la Deuda Pública		
Comisiones de la Deuda Pública		
Gastos de la Deuda Pública		
Costo por Coberturas		
Apoyos Financieros		
<b>Otros Gastos y Pérdidas Extraordinarias</b>		
Estimaciones, Depreciaciones, Deterioros, Obsolescencia y Amortizaciones	345,412.98	315,967.45
Provisiones		
Disminución de Inventarios		
Aumento por Insuficiencia de Estimaciones por Pérdida o Deterioro y Obsolescencia		
Aumento por Insuficiencia de Provisiones		
Otros Gastos	12.94	0.02
<b>Inversión Pública</b>		
Inversión Pública no Capitalizable		
<b>Total de Gastos y Otras Pérdidas</b>	<b>8,507,846.29</b>	<b>8,133,718.94</b>
<b>Resultados del Ejercicio (Ahorro/Desahorro)</b>	<b>637,330.79</b>	<b>117,151.64</b>

VoBo

AUTORIZÓ

  
C.P. RITA MARÍA SUÁREZ ALCOCER  
SUBDIRECTORA DE CONTROL PRESUPUESTAL

  
LAE. MARÍA ESTEFANÍA ARJONA ORTÍZ  
ENCARGADA DE RECTORÍA



	2021	2020	2021	2020
<b>Flujos de Efectivo de las Actividades de Operación</b>	<b>2021</b>	<b>2020</b>	<b>Flujos de Efectivo de las Actividades de Inversión</b>	<b>2021</b>
Origen	57,522,468.55	124,921,118.15	Origen	73,884.28
Impuestos	-	-	Bienes Inmuebles, Infraestructura y Construcciones en Proceso	-
Cuotas y Aportaciones de Seguridad Social	-	-	Bienes Muebles	-
Contribuciones de Mejoras	-	-	Otros orígenes de Inversión	-
Derechos	-	-	Aplicación	73,884.28
Productos	2,962.97	6,008.71	Bienes Inmuebles, Infraestructura y Construcciones en Proceso	-
Aprocheamientos	-	-	Bienes Muebles	73,884.28
Ingresos por Venta de Bienes y Servicios	6,530,892.58	14,488,275.51	Otras Aplicaciones de Inversión	-
Participaciones, Aportaciones, Convenios, Incentivos Derivados de la	-	-	Flujos Netos de Efectivo por Actividades de Inversión	73,884.28
Colaboración Fiscal y Fondos Distintos de Aportaciones	-	-	Origen	-
Transferencias, Asignaciones, Subsidios y Subvenciones, y Pensiones y Jubil	50,988,613.00	104,319,474.56	Endeudamiento Neto	-
Otros Orígenes de Operación	-	6,107,359.37	Interno	-
Aplicación	49,343,853.27	120,456,434.44	Externo	-
Servicios Personales	40,331,449.45	100,388,147.79	Otras Aplicaciones de Inversión	-
Materiales y Suministros	414,585.90	1,773,158.86	Aplicación	-
Servicios Generales	5,273,172.33	18,011,975.84	Servicios de la Deuda	-
Transferencias Internas y Asignaciones al Sector Público	-	-	Interno	-
Transferencias al resto del Sector Público	-	-	Externo	-
Subsidios y subvenciones	-	-	Otras Aplicaciones de Financiamiento	-
Ayudas Sociales	16,500.00	283,151.95	Flujos netos de Efectivo por Actividades de Financiamiento	-
Pensiones y Jubilaciones	-	-	Incremento/Disminución Neta en el Efectivo y Equivalentes al Efectivo	8,104,731.00
Transferencias a Fideicomisos, Mandatos y contratos análogos	-	-	Efectivo y Equivalentes al Efectivo al inicio del Ejercicio	27,148,654.09
Transferencias a la Seguridad Social	-	-	Efectivo y Equivalentes al Efectivo al final del Ejercicio	35,253,385.09
Donativos	-	-		
Transferencias al Exterior	-	-		
Participaciones	-	-		
Aportaciones	-	-		
Convenios	-	-		
Otras aplicaciones de Operación	3,308,145.59	-		
<b>Flujos Netos de Efectivo por Actividades de Operación</b>	<b>8,178,615.28</b>	<b>4,464,683.71</b>		

VOBo

C.P. RITA MARIA SUAREZ ALCOCCER  
SUBDIRECTORA DE CONTROL PRESUPUESTAL

AUTORIZO

LA E. MARIA ESTEFANIA ARJONA ORTIZ  
ENCARGADA DE RECTORIA

**Estado de Cambios en la Situación Financiera**  
**Del 1 de Enero al 30 de Junio de 2021**  
**(Cifras en Pesos)**

Concepto	2021	
	Origen	Aplicación
<b>ACTIVO</b>	-	+
<b>ACTIVO CIRCULANTE</b>	43,009,936.58	8,311,545.43
Efectivo y Equivalentes	40,907,407.14	8,104,731.00
Derecho a Recibir Efectivo o Equivalentes		8,104,731.00
Derechos a Recibir Bienes o Servicios	40,759,632.03	
Inventarios	147,775.11	
Almacenes		
Estimación por Pérdida o Deterioro de Activos Circulantes		
Otros Activos Circulantes		
<b>ACTIVO NO CIRCULANTE</b>	2,102,529.44	206,814.43
Inversiones Financieras a Largo Plazo		
Derechos a Recibir Efectivo o Equivalentes a Largo Plazo		
Bienes Inmuebles, Infraestructura y Construcciones en Proceso		
Bienes Muebles		-
Activos Intangibles		206,814.43
Depreciaciones, Deterioro y Amortización Acumulada de Bienes	2,102,529.44	
Activos Diferidos		
Estimación por Pérdida o Deterioro de Activos no Circulantes		
Otros Activos no Circulantes		
<b>PASIVO</b>	<b>ORIGEN</b>	<b>APLICACIÓN</b>
<b>PASIVO CIRCULANTE</b>	+	-
Cuentas por Pagar a Corto Plazo	3,474,072.71	46,656,048.86
Documentos por Pagar a Corto Plazo		46,634,773.18
Porción a Corto Plazo de la Deuda Pública a Largo Plazo		
Títulos y Valores a Corto Plazo		
Pasivos Diferidos a Corto Plazo	1,222,509.82	
Fondos y Bienes de Terceros en Garantía y/o Administración a Corto Plazo	2,251,562.89	
Provisiones a Corto Plazo		
Otros Pasivos a Corto Plazo		21,275.68
<b>HACIENDA PÚBLICA/PATRIMONIO</b>	<b>ORIGEN</b>	<b>APLICACIÓN</b>
<b>Hacienda Pública/Patrimonio Contribuido</b>	+	-
Aportaciones	132,930.15	-
Donaciones de Capita	132,930.15	-
Actualización de la Hacienda Pública/Patrimonio		
<b>Hacienda Pública/Patrimonio Generado</b>		
Resultados del Ejercicio (Ahorro/Desahorro)	18,308,627.00	9,957,972.15
Resultados de Ejercicios Anteriores	17,123,218.99	
Revalúos		9,957,972.15
Reservas		
Rectificaciones de Resultados de Ejerc Anteriores	1,185,408.01	-
<b>Exceso o Insuficiencia en la Actualización de la Hacienda Pública/Patrimonio</b>		
Resultado por Posición Monetaria		
Resultado por Tenencia de Activos no Monetarios		
	<b>64,925,566.44</b>	<b>64,925,566.44</b>

VoBo

AUTORIZÓ

C.P. RITA MARIA SUAREZ ALCOCER  
 SUBDIRECTORA DE CONTROL PRESUPUESTAL

LAE. MARÍA ESTEFANÍA ARJONA ORTÍZ  
 ENCARGADA DE RECTORIA



Universidad Tecnológica Metropolitana  
Estado Analítico del Activo  
Del 01 al 30 de Junio de 2021  
(Cifras en Pesos)

Concepto	Saldo Inicial 1	Cargos del Periodo 2	Abonos del Periodo 3	Saldo Final 4 (1+2-3)	Variación del Periodo (4-1)
<b>ACTIVO</b>					<b>(4-1)</b>
<b>ACTIVO CIRCULANTE</b>	<b>93,006,413.94</b>	<b>28,458,070.85</b>	<b>70,747,675.67</b>	<b>50,716,809.12</b>	<b>(42,289,604.82)</b>
Efectivo y Equivalentes	34,682,400.95	20,525,604.88	19,954,620.74	35,253,385.09	570,984.14
Derechos a Recibir Efectivo o Equivalentes	58,165,634.16	7,919,457.48	50,628,119.61	15,456,972.03	(42,708,662.13)
Derechos a Recibir Bienes o Servicios	158,378.83	13,008.49	164,935.32	6,452.00	(151,926.83)
Inventarios	-	-	-	-	-
Almacenes	-	-	-	-	-
Estimacion por Pérdida o Deterioro de Activos Circulantes	-	-	-	-	-
Otros Activos Circulantes	-	-	-	-	-
<b>ACTIVO NO CIRCULANTE</b>	<b>89,383,134.46</b>	<b>132,930.15</b>	<b>345,412.98</b>	<b>89,170,651.63</b>	<b>(212,482.83)</b>
Inversiones Financieras a Largo Plazo	12,000.00	-	-	12,000.00	-
Derechos a Recibir Efectivo o Equivalentes a Largo Plazo	-	-	-	-	-
Bienes Inmuebles, Infraestructura y Constr en Proc	64,885,098.08	-	-	64,885,098.08	-
Bienes Muebles	153,014,478.39	132,930.15	-	153,147,408.54	132,930.15
Activos Intangibles	627,941.81	-	-	627,941.81	-
Depreciación, Deterioro y Amort Acum de Bienes	(129,156,383.82)	-	345,412.98	(129,501,796.80)	(345,412.98)
Activos Diferidos	-	-	-	-	-
Estimacion por Perdida o Deterioro de Activos no Circulantes	-	-	-	-	-
Otros Activos no Circulantes	-	-	-	-	-
<b>TOTAL DEL ACTIVO</b>	<b>182,389,548.40</b>	<b>28,591,001.00</b>	<b>71,093,088.65</b>	<b>139,887,460.75</b>	<b>(42,502,087.65)</b>

Vobo

AUTORIZO

C.P. RITA MARIA SUAREZ ALCOCER  
SUBDIRECTORA DE CONTROL PRESUPUESTAL

LAE. MARIA ESTEFANIA ARJONA ORTIZ  
ENCARGADA DE RECTORIA

Bajo Protesta de decir verdad declaramos que los Estados Financieros y sus Notas, son razonablemente correctos y son responsabilidad del emisor.





Universidad Tecnológica Metropolitana  
Estado Analítico del Activo  
Del 1 de Enero al 30 de Junio de 2021  
(Cifras en Pesos)

Concepto	Saldo Inicial 1	Cargos del Periodo 2	Abonos del Periodo 3	Saldo Final 4 (1+2-3)	Variación del Periodo (4-1)
<b>ACTIVO</b>					(4-1)
<b>ACTIVO CIRCULANTE</b>					
Efectivo y Equivalentes	83,519,485.26	197,883,399.51	230,686,075.65	50,716,809.12	(32,802,676.14)
Derechos a Recibir Efectivo o Equivalentes	27,148,654.09	143,454,501.66	135,349,770.66	35,253,385.09	8,104,731.00
Derechos a Recibir Bienes o Servicios	56,216,604.06	54,187,780.07	94,947,412.10	15,456,972.03	(40,759,632.03)
Inventarios	154,227.11	241,117.78	388,892.89	6,452.00	(147,775.11)
Almacenes	-	-	-	-	-
Estimación por Pérdida o Deterioro de Activos Circulantes	-	-	-	-	-
Otros Activos Circulantes	-	-	-	-	-
<b>ACTIVO NO CIRCULANTE</b>	<b>91,066,366.64</b>	<b>206,814.43</b>	<b>2,102,529.44</b>	<b>89,170,651.63</b>	<b>(1,895,715.01)</b>
Inversiones Financieras a Largo Plazo	-	-	-	-	-
Derechos a Recibir Efectivo o Equivalentes a Largo Plazo	12,000.00	-	-	12,000.00	-
Bienes Inmuebles, Infraestructura y Constr en Proc	64,885,098.08	-	-	64,885,098.08	-
Bienes Muebles	152,940,594.11	206,814.43	-	153,147,408.54	206,814.43
Activos Intangibles	627,941.81	-	-	627,941.81	-
Depreciación, Deterioro y Amort Acum de Bienes	(127,399,267.36)	-	2,102,529.44	(129,501,796.80)	(2,102,529.44)
Activos Diferidos	-	-	-	-	-
Estimación por Pérdida o Deterioro de Activos no Circulantes	-	-	-	-	-
Otros Activos no Circulantes	-	-	-	-	-
<b>TOTAL DEL ACTIVO</b>	<b>174,585,851.90</b>	<b>198,090,213.94</b>	<b>232,788,605.09</b>	<b>139,887,460.75</b>	<b>(34,698,391.15)</b>

VoBo

AUTORIZÓ

C.P. RITA MARIA SUAREZ ALCOCER

SUBDIRECTORA DE CONTROL PRESUPUESTAL

LAE. MARIA ESTEFANIA ARJONA ORTIZ

ENCARGADA DE RECTORIA



Universidad Tecnológica Metropolitana  
Estado Analítico de la Deuda y Otros Pasivos  
Del 1 de Enero al 30 de Junio de 2021  
(Cifras en Pesos)

Denominación de las Deudas	Moneda de Contratación	Institución o País Acreedor	Saldo Inicial del Periodo	Saldo Final del Periodo
<b>DEUDA PÚBLICA</b>				
<b>Corto Plazo</b>				
<b>Deuda Interna</b>				
Instituciones de Crédito			-	-
Títulos y Valores			-	-
Arrendamientos Financieros			-	-
<b>Deuda Externa</b>				
Organismos Financieros Internacionales			-	-
Deuda Bilateral			-	-
Títulos y Valores			-	-
Arrendamientos Financieros			-	-
<b>Subtotal a Corto Plazo</b>			-	-
<b>Largo Plazo</b>				
<b>Deuda Interna</b>				
Instituciones de Crédito			-	-
Títulos y Valores			-	-
Arrendamientos Financieros			-	-
<b>Deuda Externa</b>				
Organismos Financieros Internacionales			-	-
Deuda Bilateral			-	-
Títulos y Valores			-	-
Arrendamientos Financieros			-	-
<b>Subtotal a Largo Plazo</b>			-	-
Otros Pasivos			95,015,085.71	51,833,109.56
<b>Total Deuda y Otros Pasivos</b>			<b>95,015,085.71</b>	<b>51,833,109.56</b>

VoBo

C.P. RITA MARIA SUAREZ ALCOCER  
SUBDIRECTORA DE CONTROL PRESUPUESTAL

AUTORIZÓ

LAE. MARÍA ESTEFANÍA ARJONA ORTÍZ  
ENCARGADA DE RÉCTORÍA



Universidad Tecnológica Metropolitana  
Estado Analítico de la Deuda y Otros Pasivos  
Del 1 al 30 de Junio de 2021

(Cifras en Pesos)

Denominación de las Deudas	Moneda de Contratación	Institución o País Acreedor	Saldo Inicial del Periodo	Saldo Final del Periodo
<b>DEUDA PÚBLICA</b>				
<b>Corto Plazo</b>				
<b>Deuda Interna</b>				
Instituciones de Crédito			-	-
Títulos y Valores			-	-
Arrendamientos Financieros			-	-
<b>Deuda Externa</b>				
Organismos Financieros Internacionales			-	-
Deuda Bilateral			-	-
Títulos y Valores			-	-
Arrendamientos Financieros			-	-
<b>Subtotal a Corto Plazo</b>			-	-
<b>Largo Plazo</b>				
<b>Deuda Interna</b>				
Instituciones de Crédito			-	-
Títulos y Valores			-	-
Arrendamientos Financieros			-	-
<b>Deuda Externa</b>				
Organismos Financieros Internacionales			-	-
Deuda Bilateral			-	-
Títulos y Valores			-	-
Arrendamientos Financieros			-	-
<b>Subtotal a Largo Plazo</b>			-	-
Otros Pasivos			96,290,866.16	51,833,109.56
<b>Total Deuda y Otros Pasivos</b>			<b>96,290,866.16</b>	<b>51,833,109.56</b>

VoBo

C.P. RITA MARIA SUAREZ ALCOGER  
SUBDIRECTORA DE CONTROL PRESUPUESTAL

AUTORIZÓ

LAE. MARÍA ESTEFANÍA ARJONA ORTÍZ  
ENCARGADA DE RECTORIA



UNIVERSIDAD TECNOLÓGICA METROPOLITANA  
 Estado Analítico del Ejercicio del Presupuesto de Egresos Detallado - LDF  
 Clasificación por Objeto del Gasto (Capítulo y Concepto)  
 Del 1 de Enero al 30 de Junio de 2021(b)  
 (PESOS)

Concepto (c)	Egresos					Subejercicio (e)
	Aprobado (d)	Ampliaciones/ (Reducciones)	Modificado	Devengado	Pagado	
<b>I. Gasto No Etiquetado (I=A+B+C+D+E+F+G+H+I)</b>						
A. Servicios Personales (A=a1+a2+a3+a4+a5+a6+a7)	71,934,874.00	6,543,980.98	65,390,893.02	24,418,772.02	23,123,320.79	40,972,121.00
a1) Remuneraciones al Personal de Carácter Permanente	50,674,818.00	2,722,065.83	47,952,752.17	17,347,812.17	17,345,604.00	30,604,940.00
a2) Remuneraciones al Personal de Carácter Transitorio	18,044,629.00	469,856.79	18,514,485.79	14,423,856.79	14,423,856.79	4,090,629.00
a3) Remuneraciones Adicionales y Especiales						
a4) Seguridad Social	19,518,581.00	398,553.31	19,120,027.69	761,474.69	761,474.69	18,358,553.00
a5) Otras Prestaciones Sociales y Económicas	5,970,215.00	1,750,007.31	4,220,207.69	1,235,100.69	1,232,892.52	2,985,107.00
a6) Previsiones	3,941,481.00	1,043,362.00	2,898,119.00	927,380.00	927,380.00	1,970,739.00
a7) Pago de Estímulos a Servidores Públicos	3,199,912.00		3,199,912.00			3,199,912.00
B. Materiales y Suministros (B=b1+b2+b3+b4+b5+b6+b7+b8+b9)	1,976,400.00	546,168.01	1,430,231.99	479,518.99	414,585.90	950,713.00
b1) Materiales de Administración, Emisión de Documentos y Artículos Oficiales	700,500.00	139,427.46	561,072.54	216,972.54	154,332.51	344,100.00
b2) Alimentos y Utensilios	247,000.00	62,005.56	184,994.44	49,494.44	49,494.44	135,500.00
b3) Materias Primas y Materiales de Producción y Comercialización						
b4) Materiales y Artículos de Construcción y de Reparación						
b5) Productos Químicos, Farmacéuticos y de Laboratorio	225,000.00	42,760.01	182,239.99	69,739.99	69,739.99	112,500.00
b6) Combustibles, Lubricantes y Aditivos	110,000.00	68,816.64	41,183.36	4,517.36	4,517.36	36,666.00
b7) Vestuario, Blancos, Prendas de Protección y Artículos Deportivos	324,000.00	55,000.00	269,000.00	107,000.00	104,706.94	162,000.00
b8) Materiales y Suministros Para Seguridad	100,000.00	67,940.00	32,060.00	2,060.00	2,060.00	30,000.00
b9) Herramientas, Refacciones y Accesorios Menores						
C. Servicios Generales (C=c1+c2+c3+c4+c5+c6+c7+c8+c9)	269,900.00	110,218.34	159,681.66	29,734.66	29,734.66	129,947.00
c1) Servicios Básicos	19,199,716.00	3,299,163.42	15,900,552.58	6,501,056.58	5,272,746.61	9,399,496.00
c2) Servicios de Arrendamiento	3,967,460.00	1,012,619.35	2,954,840.65	971,112.65	795,298.94	1,983,728.00
c3) Servicios Profesionales, Científicos, Técnicos y Otros Servicios	690,035.00	210,073.94	479,961.06	134,947.06	127,033.76	3,085,283.00
c4) Servicios Financieros, Bancarios y Comerciales	6,571,283.00	1,656,249.38	4,915,033.62	1,829,750.62	142,572.28	140,002.00
c5) Servicios de Instalación, Reparación, Mantenimiento y Conservación	280,000.00	2,574.28	282,574.28	142,572.28	1,396,423.78	3,085,283.00
c6) Servicios de Comunicación Social y Publicidad	3,709,834.00	420,051.00	3,289,783.00	1,434,867.00	1,067,330.76	1,854,916.00
c7) Servicios de Traslado y Viáticos	120,000.00	50,109.07	69,890.93	9,890.93	9,890.93	60,000.00
c8) Servicios Oficiales	478,000.00	227,130.31	250,869.69	11,869.69	11,869.69	239,000.00
c9) Otros Servicios Generales	290,000.00	145,000.00	145,000.00			145,000.00
D. Transferencias, Asignaciones, Subsidios y Otras Ayudas (D=d1+d2+d3+d4+d5+d6+d7+d8+d9)	3,093,104.00	419,495.35	3,512,599.35	1,966,046.35	1,722,326.47	1,546,553.00
d1) Transferencias Internas y Asignaciones al Sector Público	33,940.00	468.00	33,472.00	16,500.00	16,500.00	16,972.00
d2) Transferencias al Resto del Sector Público						
d3) Subsidios y Subvenciones						
d4) Ayudas Sociales						
d5) Pensiones y Jubilaciones	33,940.00	468.00	33,472.00	16,500.00	16,500.00	16,972.00
d6) Transferencias a Fideicomisos, Mandatos y Otros Análogos						
d7) Transferencias a la Seguridad Social						
d8) Donativos						
d9) Transferencias al Exterior						
E. Bienes Muebles, Inmuebles e Intangibles (E=e1+e2+e3+e4+e5+e6+e7+e8+e9)	50,000.00	23,884.28	73,884.28	73,884.28	73,884.28	
e1) Mobiliario y Equipo de Administración	50,000.00	23,884.28	73,884.28	73,884.28	73,884.28	
e2) Mobiliario y Equipo Educativo y Recreativo						
e3) Equipo e Instrumental Médico y de Laboratorio						
e4) Vehículos y Equipo de Transporte						
e5) Equipo de Defensa y Seguridad						
e6) Maquinaria, Otros Equipos y Herramientas						
e7) Activos Biológicos						
e8) Bienes Inmuebles						
e9) Activos Intangibles						
F. Inversión Pública (F=f1+f2+f3)						
f1) Obra Pública en Bienes de Dominio Público						
f2) Obra Pública en Bienes Propios						
f3) Proyectos Productivos y Acciones de Fomento						
G. Inversiones Financieras y Otras Provisiones (G=g1+g2+g3+g4+g5+g6+g7)						
g1) Inversiones Para el Fomento de Actividades Productivas						
g2) Acciones y Participaciones de Capital						
g3) Compra de Títulos y Valores						
g4) Concesión de Préstamos						
g5) Inversiones en Fideicomisos, Mandatos y Otros Análogos						
Fideicomiso de Desastres Naturales (Informativo)						
g6) Otras Inversiones Financieras						
g7) Provisiones para Contingencias y Otras Erogaciones Especiales						
H. Participaciones y Aportaciones (H=h1+h2+h3)						
h1) Participaciones						
h2) Aportaciones						
h3) Convenios						
I. Deuda Pública (I=i1+i2+i3+i4+i5+i6+i7)						
i1) Amortización de la Deuda Pública						
i2) Intereses de la Deuda Pública						
i3) Comisiones de la Deuda Pública						
i4) Gastos de la Deuda Pública						
i5) Costo por Coberturas						
i6) Apoyos Financieros						
i7) Adeudos de Ejercicios Fiscales Anteriores (ADEFAS)						
<b>II. Gasto Etiquetado (II=A+B+C+D+E+F+G+H+I)</b>						
A. Servicios Personales (A=a1+a2+a3+a4+a5+a6+a7)	72,512,781.00	10,156,095.18	62,356,685.82	23,476,795.82	22,986,271.17	38,879,890.00
a1) Remuneraciones al Personal de Carácter Permanente	52,512,781.00	1,246,936.90	51,265,844.10	23,476,370.10	22,985,845.45	27,789,474.00
a2) Remuneraciones al Personal de Carácter Transitorio	52,512,781.00	5,174,199.07	47,338,581.93	19,549,107.93	19,549,107.93	27,789,474.00
a3) Remuneraciones Adicionales y Especiales						
a4) Seguridad Social		934,144.52	934,144.52	934,144.52	934,144.52	
a5) Otras Prestaciones Sociales y Económicas		1,724,089.65	1,724,089.65	1,724,089.65	1,233,565.00	
a6) Previsiones		1,269,028.00	1,269,028.00	1,269,028.00	1,269,028.00	
a7) Pago de Estímulos a Servidores Públicos						
B. Materiales y Suministros (B=b1+b2+b3+b4+b5+b6+b7+b8+b9)						
b1) Materiales de Administración, Emisión de Documentos y Artículos Oficiales						
b2) Alimentos y Utensilios						
b3) Materias Primas y Materiales de Producción y Comercialización						
b4) Materiales y Artículos de Construcción y de Reparación						
b5) Productos Químicos, Farmacéuticos y de Laboratorio						
b6) Combustibles, Lubricantes y Aditivos						
b7) Vestuario, Blancos, Prendas de Protección y Artículos Deportivos						
b8) Materiales y Suministros Para Seguridad						
b9) Herramientas, Refacciones y Accesorios Menores						
C. Servicios Generales (C=c1+c2+c3+c4+c5+c6+c7+c8+c9)		425.72	425.72	425.72	425.72	

UNIVERSIDAD TECNOLÓGICA METROPOLITANA  
 Estado Analítico del Ejercicio del Presupuesto de Egresos Detallado - LDF  
 Clasificación por Objeto del Gasto (Capítulo y Concepto)  
 Del 1 de Enero al 30 de Junio de 2021(b)  
 (PESOS)

Concepto (c)	Egresos					Subejercicio (e)
	Aprobado (d)	Ampliaciones/ (Reducciones)	Modificado	Devengado	Pagado	
c1) Servicios Básicos						-
c2) Servicios de Arrendamiento						-
c3) Servicios Profesionales, Científicos, Técnicos y Otros Servicios						-
c4) Servicios Financieros, Bancarios y Comerciales						-
c5) Servicios de Instalación, Reparación, Mantenimiento y Conservación		425.72	425.72	425.72	425.72	-
c6) Servicios de Comunicación Social y Publicidad						-
c7) Servicios de Traslado y Viáticos						-
c8) Servicios Oficiales						-
c9) Otros Servicios Generales						-
D. Transferencias, Asignaciones, Subsidios y Otras Ayudas (D=d1+d2+d3+d4+d5+d6+d7+d8+d9)						-
d1) Transferencias Internas y Asignaciones al Sector Público						-
d2) Transferencias al Resto del Sector Público						-
d3) Subsidios y Subvenciones						-
d4) Ayudas Sociales						-
d5) Pensiones y Jubilaciones						-
d6) Transferencias a Fideicomisos, Mandatos y Otros Análogos						-
d7) Transferencias a la Seguridad Social						-
d8) Donativos						-
d9) Transferencias al Exterior						-
E. Bienes Muebles, Inmuebles e Intangibles (E=e1+e2+e3+e4+e5+e6+e7+e8+e9)						-
e1) Mobiliario y Equipo de Administración						-
e2) Mobiliario y Equipo Educativo y Recreativo						-
e3) Equipo e Instrumental Médico y de Laboratorio						-
e4) Vehículos y Equipo de Transporte						-
e5) Equipo de Defensa y Seguridad						-
e6) Maquinaria, Otros Equipos y Herramientas						-
e7) Activos Biológicos						-
e8) Bienes Inmuebles						-
e9) Activos Intangibles						-
F. Inversión Pública (F=f1+f2+f3)						-
f1) Obra Pública en Bienes de Dominio Público	20,000,000.00	8,909,584.00	11,090,416.00	-	-	11,090,416.00
f2) Obra Pública en Bienes Propios						-
f3) Proyectos Productivos y Acciones de Fomento	20,000,000.00	8,909,584.00	11,090,416.00	-	-	11,090,416.00
G. Inversiones Financieras y Otras Provisiones (G=g1+g2+g3+g4+g5+g6+g7)						-
g1) Inversiones Para el Fomento de Actividades Productivas						-
g2) Acciones y Participaciones de Capital						-
g3) Compra de Títulos y Valores						-
g4) Concesión de Préstamos						-
g5) Inversiones en Fideicomisos, Mandatos y Otros Análogos						-
Fideicomiso de Desastres Naturales (Informativo)						-
g6) Otras Inversiones Financieras						-
g7) Provisiones para Contingencias y Otras Erogaciones Especiales						-
H. Participaciones y Aportaciones (H=h1+h2+h3)						-
h1) Participaciones						-
h2) Aportaciones						-
h3) Convenios						-
I. Deuda Pública (I=i1+i2+i3+i4+i5+i6+i7)						-
i1) Amortización de la Deuda Pública						-
i2) Intereses de la Deuda Pública						-
i3) Comisiones de la Deuda Pública						-
i4) Gastos de la Deuda Pública						-
i5) Costo por Coberturas						-
i6) Apoyos Financieros						-
i7) Adeudos de Ejercicios Fiscales Anteriores (ADEFAS)						-
<b>III. Total de Egresos (III = I + II)</b>	<b>144,447,655.00</b>	<b>16,700,076.16</b>	<b>127,747,578.84</b>	<b>47,895,567.84</b>	<b>46,109,591.96</b>	<b>79,852,011.00</b>

Vo. Bo.

AUTORIZÓ

C.P. RITA MARÍA SUAREZ ALCOCER  
 SUBDIRECTORA DE CONTROL PRESUPUESTAL

L.A.E. MARÍA ESTEFANÍA ARJONA ORTÍZ  
 ENCARGADA DE RECTORÍA