

"2021: Año de la Independencia"

RECTORIA

No. de Oficio: REC/114/2021

El Carmen Xalpatlahuaya, Huamantla, Tlaxcala a 07 de Julio de 2021

DR. HERMINIO BALTAZAR CISNEROS
DIRECTOR GENERAL DE UNIVERSIDADES
TECNOLÓGICAS Y POLITECNICAS
PRESENTE

De acuerdo a las instrucciones de la Dirección General de Universidades Tecnológicas y Politécnicas, envío a usted Estados Financieros de personal de la Universidad Tecnológica de Tlaxcala en formato digital correspondiente al segundo trimestre Abril-Junio 2021.

Sin otro particular, aprovecho la oportunidad de enviarle un cordial saludo.

ATENTAMENTE
"Ciencia y Técnica para el Desarrollo"

MTRO. JOSÉ LUIS GONZÁLEZ CUÉLLAR
RECTOR



Ccp. Dr. Herminio Baltazar Cisneros, Coordinador General de Universidades Tecnológicas y Politécnicas – CGUTyP
c.c.p. Archivo.
DGHM/kmvt




DESTINO DE LOS RECURSOS FEDERALES QUE RECIBEN LAS UNIVERSIDADES TECNOLÓGICAS Y POLITÉCNICAS.
 En términos del artículo 36, fracción I del Decreto de Presupuesto de Egresos de la Federación para el Ejercicio Fiscal 2021.
 Programas y cumplimiento de metas.
 La información presentada es acumulada al periodo que se reporta.


Enero-Diciembre 2021.

Fracción I

DIRECCIÓN GENERAL DE UNIVERSIDADES TECNOLÓGICAS Y POLITÉCNICAS	Programa PRF/2021	PRIMER TRIMESTRE DEL 2021			SEGUNDO TRIMESTRE DEL 2021			TERCER TRIMESTRE 2021			CUARTO TRIMESTRE DEL 2021		
		LOS PROGRAMAS A LOS QUE SE DESTINAN LOS RECURSOS FEDERALES (MILES DE PESOS)			LOS PROGRAMAS A LOS QUE SE DESTINAN LOS RECURSOS FEDERALES (MILES DE PESOS)			LOS PROGRAMAS A LOS QUE SE DESTINAN LOS RECURSOS FEDERALES (MILES DE PESOS)			LOS PROGRAMAS A LOS QUE SE DESTINAN LOS RECURSOS FEDERALES (MILES DE PESOS)		
		Enero	Febrero	Marzo	Abril	Mayo	Junio	Julio	Agosto	Septiembre	Octubre	Noviembre	Diciembre
UNIVERSIDAD TECNOLÓGICA DE TLAXCALA	SUBSIDIOS FEDERALES PARA ORGANISMOS DESCENTRALIZADOS ESTATALES U006	0.00	3,035,613.00	6,071,226.00	9,106,839.00	12,142,452.00	15,178,065.00	15,178,065.00	15,178,065.00	15,178,065.00	15,178,065.00	15,178,065.00	15,178,065.00
	Mensual	0.00	3,035,613.00	3,035,613.00	3,035,613.00	3,035,613.00	3,035,613.00	0.00	0.00	0.00	0.00	0.00	0.00
SUMA DEL MES		0.00	3,035,613.00	3,035,613.00	3,035,613.00	3,035,613.00	3,035,613.00	0.00	0.00	0.00	0.00	0.00	0.00
SUMAS ACUMULADAS		0.00	3,035,613.00	6,071,226.00	9,106,839.00	12,142,452.00	15,178,065.00	15,178,065.00	15,178,065.00	15,178,065.00	15,178,065.00	15,178,065.00	15,178,065.00
ACUMULADO DEL TRIMESTRE		6,071,226.00			9,106,839.00			0.00			0.00		



MRO. JOSÉ LUIS GONZÁLEZ CUELLAR
 RECTOR



LIC. DAVID GERARDO HERNÁNDEZ MONTEIEL
 DIRECTOR ADMINISTRACIÓN Y FINANZAS

DESTINO DE LOS RECURSOS FEDERALES QUE RECIBEN LAS UNIVERSIDADES TECNOLÓGICAS Y POLITÉCNICAS

En términos del artículo 36, fracción II, del Decreto de Presupuesto de Egresos de la Federación para el Ejercicio Fiscal 2021.

El costo de nómina del personal directivo, administrativo, técnico y manual (ATM) y docente, identificando las distintas categorías y los tabuladores de remuneraciones por puesto, responsabilidad laboral y su lugar de ubicación.

Cifras acumuladas desde enero al periodo que se reporta (PESOS).

Abril-Junio 2021

Fracción II

Estructura de la Plantilla

UNIVERSIDAD TECNOLÓGICA DE TLAXCALA	Categoría	Tipo de personal	Costo unitario bruto (pesos)			Número de plazas			Responsabilidad Laboral	Ubicación	Costo total de la plantilla (Pesos)			
			Abril	Mayo	Junio	Abril	Mayo	Junio			Abril	Mayo	Junio	Acumulado Enero-Junio
			UNIVERSIDAD TECNOLÓGICA DE TLAXCALA	RECTOR	FUNCIONARIO	59,229.16	59,229.16	59,229.16			1	1	1	DIRECTIVO
	SECRETARIO ACADÉMICO	NO DOCENTE	44,427.94	44,427.94	44,427.94	1	1	1	DIRECTIVO		44,427.94	44,427.94	44,427.94	133,283.82
	SECRETARIO DE VINCULACIÓN	NO DOCENTE	44,427.94	44,427.94	44,427.94	1	1	1	DIRECTIVO		44,427.94	44,427.94	44,427.94	133,283.82
	ABOGADO GENERAL	NO DOCENTE	44,427.94	44,427.94	44,427.94	1	1	1	DIRECTIVO		44,427.94	44,427.94	44,427.94	133,283.82
	CONTRALOR INTERNO	NO DOCENTE							DIRECTIVO					0.00
	DIRECTOR DE ÁREA	NO DOCENTE	44,427.94	44,427.94	44,427.94	7	7	7	ATM		310,995.58	310,995.58	310,995.58	932,986.74
	SUBDIRECTOR DE ÁREA	NO DOCENTE							ATM					0.00
	JEFE DE DEPARTAMENTO	NO DOCENTE	22,896.86	22,896.86	22,896.86	11	11	11	ATM		251,865.46	251,865.46	251,112.68	754,843.60
	SUB JEFES	NO DOCENTE	18,299.70	18,299.70	18,299.70	2	2	2	ATM		36,599.40	36,599.40	36,599.40	109,798.20
	PROFESOR TITULAR "A"	DOCENTE							ATM					0.00
	PROFESOR TITULAR "B"	DOCENTE							ATM					0.00
	PROFESOR TITULAR "C"	DOCENTE							ATM					0.00
	PROFESOR ASOCIADO "A"	DOCENTE							ATM					0.00
	PROFESOR ASOCIADO "B"	DOCENTE							ATM					0.00
	PROFESOR ASOCIADO "C"	DOCENTE							ATM					0.00
	PROFESOR DE ASIGNATURA "B" (H/S/M)	DOCENTE	401.94	401.94	401.94	663	686	686	ATM		266,485.56	275,730.84	274,613.32	816,829.72
	TÉCNICO ACADÉMICO "A"	DOCENTE							ATM					0.00
	TÉCNICO ACADÉMICO "B"	DOCENTE							ATM					0.00
	TÉCNICO ACADÉMICO "C"	DOCENTE							ATM					0.00
	COORDINADOR	ADMINISTRATIVO	12,200.26	12,200.26	12,200.26	6	6	6	ATM		73,201.56	73,201.56	73,201.56	219,604.68
	INVESTIGADOR ESPECIALIZADO	ADMINISTRATIVO	14,067.86	14,067.86	14,067.86	8	8	8	ATM	(Entidad Federativa)	112,542.88	112,542.88	112,542.88	337,628.64
	INGENIERO EN SISTEMAS	ADMINISTRATIVO	9,597.94	9,597.94	9,597.94	1	1	1	ATM		9,597.94	9,597.94	9,597.94	28,793.82
	ABOGADO	ADMINISTRATIVO							ATM					0.00
	JEFE DE OFICINA	ADMINISTRATIVO	7,628.10	7,628.10	7,628.10	15	14	14	ATM		114,421.50	106,803.15	108,891.13	330,115.78
	TÉCNICO BIBLIOTECARIO	ADMINISTRATIVO	6,564.18	6,564.18	6,564.18	2	2	2	ATM		13,128.36	13,128.36	13,128.36	39,385.08
	TÉCNICO EN CONTABILIDAD	ADMINISTRATIVO	6,564.18	6,564.18	6,564.18	2	2	2	ATM		13,128.36	13,128.36	13,128.36	39,385.08
	ANALISTA ADMINISTRATIVO	ADMINISTRATIVO	5,904.24	5,904.24	5,904.24	9	8	8	ATM		53,138.16	47,233.92	47,233.92	147,606.00
	ENFERMERA	ADMINISTRATIVO							ATM					0.00
	TÉCNICO ESPECIALIZADO EN ELECTRÓNICA	ADMINISTRATIVO							ATM					0.00
	TÉCNICO ESPECIALIZADO EN MANTENIMIENTO	ADMINISTRATIVO	5,907.00	5,907.00	5,907.00	1	1	1	ATM		5,907.00	5,907.00	5,907.00	17,721.00
	CHOFER DEL RECTOR	ADMINISTRATIVO	9,830.32	9,830.32	9,830.32	1	1	1	ATM		9,830.32	9,830.32	9,830.32	29,490.96
	JEFE DE SERVICIOS DE MANTENIMIENTO	ADMINISTRATIVO	5,229.00	5,229.02	5,229.00	2	2	3	ATM		10,458.00	11,697.32	15,687.00	37,842.32
	CHOFER DE AUTOBUS	ADMINISTRATIVO	8,400.62	8,400.62	8,400.62	1	1	1	ATM		8,400.62	8,400.62	8,400.62	25,201.86
	CHOFER ADMINISTRATIVO	ADMINISTRATIVO	5,236.10	5,236.10	5,236.10	2	2	2	ATM		10,472.20	10,472.20	10,472.20	31,416.60
	ASISTENTE DE SERVICIOS Y MANTENIMIENTO	ADMINISTRATIVO							DOCENTE					0.00
	SECRETARIA DEL RECTOR	ADMINISTRATIVO	6,567.34	6,567.30	6,567.30	1	1	1	DOCENTE		6,567.34	6,567.30	6,567.30	19,701.94
	SECRETARIA DE SECRETARIO	ADMINISTRATIVO							DOCENTE					0.00
	SECRETARIA DE DIRECTOR DE ÁREA	ADMINISTRATIVO	5,904.24	5,904.24	5,904.24	9	8	8	DOCENTE		53,138.16	47,233.92	47,233.92	147,606.00
	SECRETARIA DE SUBDIRECTOR DE ÁREA	ADMINISTRATIVO							DOCENTE					0.00
	SECRETARIA DE JEFE DE DEPARTAMENTO	ADMINISTRATIVO	5,398.84	5,398.84	5,398.84	9	8	8			48,589.56	43,190.72	43,018.19	134,798.47
	HONORARIOS ASIMILABLES	DOCENTE	1,980.00	3,150.00	5,587.37	8	8	19			15,840.00	25,200.00	106,160.00	147,200.00
	PRIMA VACACIONAL / AGUINALDO	ADMINISTRATIVO		0.00	2,778.05			3					8,334.16	8,334.16
	DESPENSA	ADMINISTRATIVO	591.86	558.24	557.06	222	221	221			131,393.27	123,370.89	123,109.98	377,874.14
	DÍA COLABORADOR UNIVERSITARIO	ADMINISTRATIVO		398.30			50		ATM			19,915.06		19,915.06
	RETROACTIVO DE SUELDO	ADMINISTRATIVO			3,175.81			116					368,394.33	368,394.33
			396,111.50	397,646.16	402,462.08						1,748,214.21	1,755,125.78	2,196,673.13	5,700,013.11

Nota: Se aplican de forma directa los descuentos que obtuvieron el personal administrativo. Favor de respetar la estructura de las columnas y fórmulas establecidas en el formato.

SUMA DEL MES	3,496,428.41	3,510,251.55	4,393,346.25	
ACUMULADO DEL TRIMESTRE			11,400,026.22	
SUMAS ACUMULADAS AL MES DE JUNIO				11,400,026.22

MTRO. JOSÉ LUIS GONZÁLEZ CUELLAR
RECTOR

LIC. DAVID GERNARDO HERNÁNDEZ MONTIEL
DIRECTOR ADMINISTRACIÓN Y FINANZAS

DESTINO DE LOS RECURSOS FEDERALES QUE RECIBEN LAS UNIVERSIDADES TECNOLÓGICAS Y POLITÉCNICAS

En términos del artículo 36, fracción III, del Decreto de Presupuesto de Egresos de la Federación para el Ejercicio Fiscal 2021

Desglose del gasto corriente destinado a su operación


Cifras acumuladas desde enero al periodo que se reporta (PESOS)

Abril - Junio 2021


Fracción III

UNIVERSIDAD TECNOLÓGICA DE TLAXCALA	Gasto Corriente de Operación					Total acumulado materiales y servicios-Servicios generales		
	Materiales y Suministros		Servicios Generales			Enero	Enero-Febrero	Enero-Maizo
	Enero	Febrero	Marzo	Enero	Febrero			

SUBSIDIOS FEDERALES PARA ORGANISMOS DESCENTRALIZADOS ESTATALES 0006	-	-	-	-	-	-	-	-
SUMA DEL MES	-	-	-	-	-	-	-	-
SUMAS ACUMULADAS	-	-	-	-	-	-	-	-
ACUMULADO DEL TRIMESTRE	-	-	-	-	-	-	-	-


MRO. JOSÉ LUIS GONZÁLEZ CHELLAR
 RECTOR

Nota: Favor de respetar la estructura de las columnas y fórmulas establecidas en el formato. Los datos son acumulativos.


LIC. DAVID GERARDO HERNÁNDEZ MONTEIL
 DIRECTOR ADMINISTRACIÓN Y FINANZAS

DESTINO DE LOS RECURSOS FEDERALES QUE RECIBEN LAS UNIVERSIDADES TECNOLÓGICAS Y POLITÉCNICAS
En términos del artículo 36, fracción IV, del Decreto de Presupuesto de Egresos de la Federación para el Ejercicio Fiscal 2021
Estados Financieros


Fracción IV

Trimestre: 2do Trimestre (abril- junio)

1. Estado de posición financiera
2. Estado de Actividades
3. Estado de Origen y aplicación de recursos públicos Federales
4. Estado de cambios de la situación financiera
5. Estado Analítico del Activo
6. Estado analítico del pasivo
7. Avance financiero



MTR. JOSÉ LUIS GONZÁLEZ CUÉLLAR
RECTOR



LIC. DAVID GERARDO HERNANDEZ MONTIEL
DIRECTOR DE ADMINISTRACIÓN Y FINANZAS

CUENTA PÚBLICA | 2021

ENTIDAD FEDERATIVA DE TLAXCALA

Cuenta Pública 2021

Estado de Situación Financiera

Al 30 de Junio de 2021 y del 01 de Enero al 31 de Diciembre de 2020
(Pesos)

Ente Público: Universidad Tecnológica de Tlaxcala

	2021	2020	CONCEPTO	2021	2020
ACTIVO			PASIVO		
Activo Circulante			Activo Circulante		
Efectivo y Equivalentes	20,889,049	11,728,452	Cuentas por Pagar a Corto Plazo	791,115	3,020,791
Derechos a Recibir Efectivo o Equivalentes	721,714	680,729	Documentos por Pagar a Corto Plazo	0	0
Derechos a Recibir Bienes o Servicios	0	0	Porción a Corto Plazo de la Deuda Pública a Largo Plazo	0	0
Inventarios	0	0	Títulos y Valores a Corto Plazo	0	0
Almacenes	0	0	Pasivos Diferidos a Corto Plazo	0	0
Estimación por Pérdida o Deterioro de Activos Circulantes	0	0	Fondos y Bienes de Terceros en Garantía y/o Administración a Corto Plazo	1,071,272	1,071,272
Otros Activos Circulantes	0	0	Provisiones a Corto Plazo	0	0
Total de Activos Circulantes	21,610,763	12,409,181	Otros Pasivos a Corto Plazo	0	0
			Total de Pasivo Circulante	1,862,387	4,092,063
Activo No Circulante			Activo No Circulante		
Inversiones Financieras a Largo Plazo	0	0	Cuentas por Pagar a Largo Plazo	0	0
Derechos a Recibir Efectivo o Equivalentes a Largo Plazo	0	0	Documentos por Pagar a Largo Plazo	0	0
Bienes Inmuebles, Infraestructura y Construcciones en Proceso	62,651,218	62,651,218	Deuda Pública a Largo Plazo	0	0
Bienes Muebles	103,278,434	103,019,300	Pasivos Diferidos a Largo Plazo	0	0
Activos Intangibles	3,293,729	3,293,729	Fondos y Bienes de Terceros en Garantía y/o Administración a Largo Plazo	8,305,596	8,740,320
Depreciación, Deterioro y Amortización Acumulada de Bienes	-22,873,972	-22,873,972	Provisiones a Largo Plazo	0	0
Activos Diferidos	0	0	Pasivo No Circulante	8,305,596	8,740,320
Estimación por Pérdida o Deterioro de Activos no Circulantes	0	0	Total del Pasivo	10,167,983	12,832,383
Otros Activos no Circulantes	0	0			
Total de Activos No Circulantes	146,349,409	146,090,275	HACIENDA PÚBLICA/PATRIMONIO		
Total del Activo	167,960,172	158,499,456	Hacienda Pública/Patrimonio Contribuido	140,024,623	140,024,623
			Aportaciones	0	0
			Donaciones de Capital	140,024,623	140,024,623
			Actualización de la Hacienda Pública / Patrimonio	0	0
			Hacienda Pública/Patrimonio Generado	17,767,566	5,642,450
			Resultados del Ejercicio (Ahorro / Desahorro)	11,882,371	6,288,623
			Resultados de Ejercicios Anteriores	26,834,563	20,303,195
			Revalúos	0	0
			Reservas	0	0
			Rectificaciones de Resultados de Ejercicios Anteriores	-20,949,368	-20,949,368
			Exceso o Insuficiencia en la Actualización de la Hacienda	0	0
			Resultado por Posición Monetaria	0	0
			Resultado por Tenencia de Activos no Monetarios	0	0
			Total Hacienda Pública/Patrimonio	157,792,189	145,667,073
			Total del Pasivo y Hacienda Pública / Patrimonio	167,960,172	158,499,456

Bajo protesta de decir verdad declaramos que los Estados Financieros y sus Notas son razonablemente correctos y responsabilidad del emisor

Mtro. José Luis González Guillén
Revisor

Lic. David Gerardo Hernández Montiel
Dir. Administración y Finanzas

SECTOR PARAESTATAL

Cuenta Pública 2021
Estado de Actividades
Del 01 de Enero al 30 de Junio de 2021 y del 01 de Enero al 31 de Diciembre de 2020
(Pesos)

Ente Público: Universidad Tecnológica de Tlaxcala

Concepto	2021	2020	Concepto	2021	2020
INGRESOS Y OTROS BENEFICIOS			GASTOS Y OTRAS PÉRDIDAS		
Ingresos de la Gestión	10,361		Gastos de Funcionamiento	28,013,080	74,578,523
Impuestos	0		Servicios Personales	24,314,451	59,332,031
Cuotas y Aportaciones de Seguridad Social	0		Materiales y Suministros	471,665	1,637,845
Contribuciones de Mejoras	0		Servicios Generales	3,226,964	13,606,647
Derechos	0		Transferencia, Asignaciones, Subsidios y Otras Ayudas	0	6,360
Productos de Tipo Corriente	10,361		Transferencias Internas y Asignaciones al Sector Público	0	0
Aprovechamientos de Tipo Corriente	0		Transferencias al Resto del Sector Público	0	0
Ingresos por Venta de Bienes y Servicios	0		Subsidios y Subvenciones	0	0
Ingresos no Comprendidos en las Fracciones de la Ley de	0				
Ingresos Causados en Ejercicios Fiscales Anteriores	0		Ayudas Sociales	0	6,360
Pendientes de Liquidación o Pago	0		Pensiones y Jubilaciones	0	0
			Transferencias a Fideicomisos, Mandatos y Contratos Análogos	0	0
Participaciones, Aportaciones, Transferencias, Asignaciones, Subsidios y Otras Ayudas	39,885,090	80,860,338	Transferencias a la Seguridad Social	0	0
Participaciones y Aportaciones	0		Donativos	0	0
Transferencia, Asignaciones, Subsidios y Otras ayudas	39,885,090	80,860,338	Transferencias al Exterior	0	0
Otros Ingresos y Beneficios	0	13,168	Participaciones y Aportaciones	0	0
Ingresos Financieros	0		Participaciones	0	0
Incremento por Variación de Inventarios	0		Aportaciones	0	0
Disminución del Exceso de Estimaciones por Pérdida o	0		Convenios	0	0
Deterioro u Obsolescencia	0				
Disminución del Exceso de Provisiones	0		Intereses, Comisiones y Otros Gastos de la Deuda Pública	0	0
Otros Ingresos y Beneficios Varios	0		Intereses de la Deuda Pública	0	0
			Comisiones de la Deuda Pública	0	0
Total de Ingresos y Otros Beneficios	39,895,451	80,873,506	Gastos de la Deuda Pública	0	0
			Costo por Coberturas	0	0
			Apoyos Financieros	0	0
			Otros Gastos y Pérdidas Extraordinarias	0	0
			Estimaciones, Depreciaciones, Deterioros, Obsolescencia y	0	0
			Amortizaciones	0	0
			Provisiones	0	0
			Disminución de Inventarios	0	0
			Aumento por Insuficiencia de Estimaciones por Pérdida o Deterioro y	0	0
			Obsolescencia	0	0
			Aumento por Insuficiencia de Provisiones	0	0
			Otros Gastos	0	0
			Inversión Pública	0	0
			Inversión Pública no Capitalizable	0	0
			Total de Gastos y Otras Pérdidas	28,013,080	74,564,883
			Resultados del Ejercicio (Ahorro/Desahorro)	11,882,371	6,288,623

Bajo protesta de decir verdad declaramos que los Estados Financieros y sus Notas son razonablemente correctos y responsabilidad del emisor

Mtro. José Luis González Chicllar
Rector

Lic. David Sevilla Hernández Montiel
Dir. Administración y Finanzas

SECTOR PARAESTATAL

Cuenta Pública 2021
Estado de Flujos de Efectivo
Del 01 de Enero al 30 de Junio de 2021 y del 01 de Enero al 31 de Diciembre de 2020
(Pesos)

Ente Público: Universidad Tecnológica de Tlaxcala

	2021	2020	Concepto	2021	2020
Flujos de Efectivo de las Actividades de Gestión					
Origen	39,895,451	80,873,506	Origen	-22,377	0
Impuestos	0	0	Bienes Inmuebles, Infraestructura y Construcciones en Proceso	0	0
Cuotas y Aportaciones de Seguridad Social	0	0	Bienes Muebles	-22,377	0
Contribuciones de mejoras	0	0	Otros Orígenes de Inversión	0	0
Derechos	0	0	Aplicación	0	6,183,444
Productos de Tipo Corriente	10,361	0	Bienes Inmuebles, Infraestructura y Construcciones en Proceso	0	0
Aprovechamientos de Tipo Corriente	0	0	Bienes Muebles	0	6,183,444
Ingresos por Venta de Bienes y Servicios	0	13,168	Otras Aplicaciones de Inversión	0	0
Ingresos no Comprendidos en las Fracciones de la Ley de Ingresos Causados en Ejercicios Fiscales Anteriores Pendientes de Liquidación o Pago	0	0	Flujos Netos de Efectivo por Actividades de Inversión	-22,377	-6,183,444
Participaciones y Aportaciones	0	0	Flujo de Efectivo de las Actividades de Financiamiento	0	0
Transferencias, Asignaciones y Subsidios y Otras Ayudas	39,885,090	80,860,338	Origen	0	0
Otros Orígenes de Operación	0	0	Endeudamiento Neto	0	0
Aplicación	30,712,477	71,848,196	Interno	0	0
Servicios Personales	24,314,451	59,332,031	Externo	0	0
Materiales y Suministros	471,865	1,637,845	Otros Orígenes de Financiamiento	0	0
Servicios Generales	3,226,964	13,608,647	Aplicación	0	0
Transferencias Internas y Asignaciones al Sector Público	0	0	Servicios de la Deuda	0	0
Transferencias al resto del Sector Público	0	0	Interno	0	0
Subsidios y Subvenciones	0	6,360	Externo	0	0
Ayudas Sociales	0	0	Otras Aplicaciones de Financiamiento	0	0
Pensiones y Jubilaciones	0	0	Flujos netos de Efectivo por Actividades de Financiamiento	0	0
Transferencias a Fideicomisos, Mandatos y Contratos Análogos	0	0	Incremento/Disminución Neta en el Efectivo y Equivalentes al Efectivo	9,160,597	2,841,866
Transferencias a la Seguridad Social	0	0	Efectivo y Equivalente al Efectivo al Inicio del Ejercicio	11,728,452	8,886,566
Donativos	0	0	Efectivo y Equivalente al Efectivo al Final del Ejercicio	20,889,049	11,728,452
Transferencias al Exterior	0	0			
Participaciones	0	0			
Aportaciones	0	0			
Convenios	0	0			
Otras Aplicaciones de Operación	2,699,397	-2,736,687			
Flujos Netos de Efectivo por Actividades de Operación	9,162,974	9,025,310			

Bajo protesta de decir verdad declaramos que los Estados Financieros y sus Notas son razonablemente correctos y responsabilidad del emisor

Mtro. José Luis González Chantre
Rector

Lic. David Gerardo Hernández Montiel
Dir. Administración y Finanzas

SECTOR PARAESTATAL

Estado de Cambios en la Situación Financiera
Al 30 de Junio de 2021 y del 01 de Enero al 31 de Diciembre de 2020
(Pesos)

Ente Público: Universidad Tecnológica de Tlaxcala

Concepto	Origen	Aplicación	Concepto	Origen	Aplicación
ACTIVO	0	9,460,716	PASIVO	0	2,664,400
Activo Circulante	0	9,201,582	Pasivo Circulante	0	2,229,676
Efectivo y Equivalentes	0	9,160,597	Cuentas por Pagar a Corto Plazo	0	2,229,676
Derechos a Recibir Efectivo o Equivalentes	0	40,985	Documentos por Pagar a Corto Plazo	0	0
Derechos a Recibir Bienes o Servicios	0	0	Porción a Corto Plazo de la Deuda Pública a Largo Plazo	0	0
Inventarios	0	0	Títulos y Valores a Corto Plazo	0	0
Almacenes	0	0	Pasivos Diferidos a Corto Plazo	0	0
Estimación por Pérdida o Deterioro de Activos Circulantes	0	0	Fondos y Bienes de Terceros en Garantía y/o Administración a Corto Plazo	0	0
Otros Activos Circulantes	0	0	Provisiones a Corto Plazo	0	0
	0	0	Otros Pasivos a Corto Plazo	0	0
Activo No Circulante	0	259,134	Pasivo No Circulante	0	434,724
Inversiones Financieras a Largo Plazo	0	0	Cuentas por Pagar a Largo Plazo	0	0
Derechos a Recibir Efectivo o Equivalentes a Largo Plazo	0	0	Documentos por Pagar a Largo Plazo	0	0
Bienes Inmuebles, Infraestructura y Construcciones en	0	0	Deuda Pública a Largo Plazo	0	0
Bienes Muebles	0	259,134	Pasivos Diferidos a Largo Plazo	0	0
Activos Intangibles	0	0	Fondos y Bienes de Terceros en Garantía y/o en Administración a Largo Plazo	0	0
Depreciación, Deterioro y Amortización Acumulada de Bienes	0	0	Provisiones a Largo Plazo	0	434,724
Activos Diferidos	0	0			
Estimación por Pérdida o Deterioro de Activos no Circulantes	0	0	HACIENDA PÚBLICA/ PATRIMONIO	12,125,116	0
Otros Activos no Circulantes	0	0	Hacienda Pública/Patrimonio Contribuido	0	0
			Aportaciones	0	0
			Donaciones de Capital	0	0
			Actualización de la Hacienda Pública / Patrimonio	0	0
			Hacienda Pública/Patrimonio Generado	12,125,116	0
			Resultados del Ejercicio (Ahorro / Desahorro)	5,593,748	0
			Resultados de Ejercicios Anteriores	6,531,368	0
			Revalúos	0	0
			Reservas	0	0
			Rectificaciones de Resultados de Ejercicios Anteriores	0	0
			Exceso o Insuficiencia en la Actualización de la Hacienda Pública/Patrimonio	0	0
			Resultado por Posición Monetaria	0	0
			Resultado por Tenencia de Activos no Monetarios	0	0

Bajo protesta de decir verdad declaramos que los Estados Financieros y sus Notas son razonablemente correctos y responsabilidad del emisor

Mtro. José Luis González Quejallar
Rector

Lic. David Gerardo Hernández Montiel
Dir. Administración y Finanzas

CUENTA PÚBLICA | 2021
ENTIDAD FEDERATIVA DE TLAXCALA

Cuenta Pública 2021
Estado Analítico del Activo
Del 1 de Enero al 30 de Junio de 2021
(Pesos)

Ente Público: **Universidad Tecnológica de Tlaxcala**

Concepto	Saldo Inicial 1	Cargos del Periodo 2	Abonos del Periodo 3	Saldo Final 4 = (1+2-3)	Variación del Periodo (4-1)
ACTIVO	158,499,456	108,577,515	99,116,799	167,960,172	9,460,716
Activo Circulante	12,409,181	108,318,381	99,116,799	21,610,763	9,201,582
Efectivo y Equivalentes	11,728,452	68,306,877	59,146,280	20,889,049	9,160,597
Derechos a Recibir Efectivo o Equivalentes	660,729	40,011,504	39,970,519	721,714	40,985
Derechos a Recibir Bienes o Servicios	0	0	0	0	0
Inventarios	0	0	0	0	0
Almacenes	0	0	0	0	0
Estimación por Pérdida o Deterioro de Activos Circulantes	0	0	0	0	0
Otros Activos Circulantes	0	0	0	0	0
Activo No Circulante	146,090,275	259,134	0	146,349,409	259,134
Inversiones Financieras a Largo Plazo	0	0	0	0	0
Derechos a Recibir Efectivo o Equivalentes a Largo Plazo	0	0	0	0	0
Bienes Inmuebles, Infraestructura y Construcciones en Proceso	62,651,218	0	0	62,651,218	0
Bienes Muebles	103,019,300	259,134	0	103,278,434	259,134
Activos Intangibles	3,293,729	0	0	3,293,729	0
Depreciación, Deterioro y Amortización Acumulada de Bienes	-22,873,972	0	0	-22,873,972	0
Activos Diferidos	0	0	0	0	0
Estimación por Pérdida o Deterioro de Activos no Circulantes	0	0	0	0	0
Otros Activos no Circulantes	0	0	0	0	0

Bajo protesta de decir verdad declaramos que los Estados Financieros y sus Notas son razonablemente correctos y responsabilidad del emisor

Mtro. José Luis González Quejllar
Rector

Lic. David Gerardo Hernández Montiel
Dir. Administración y Finanzas


SECTOR PARAESTATAL


Cuenta Pública 2021
 Estado Analítico de la Deuda y Otros Pasivos
 Del 1 de Enero al 30 de Junio de 2021
 (Pesos)

Ente Público: Universidad Tecnológica de Tlaxcala

Denominación de las Deudas	Moneda de Contratación	Institución o País Acreedor	Saldo Inicial del Periodo	Saldo Final del Periodo
DEUDA PÚBLICA				
Deuda Interna				
Corto Plazo				
Instituciones de Crédito			0	0
Títulos y Valores			0	0
Arrendamientos Financieros			0	0
Deuda Externa				
Organismos Financieros Internacionales			0	0
Deuda Bilateral			0	0
Títulos y Valores			0	0
Arrendamientos Financieros			0	0
Subtotal a Corto Plazo			0	0
Deuda Interna				
Largo Plazo				
Instituciones de Crédito			0	0
Títulos y Valores			0	0
Arrendamientos Financieros			0	0
Deuda Externa				
Organismos Financieros Internacionales			0	0
Deuda Bilateral			0	0
Títulos y Valores			0	0
Arrendamientos Financieros			0	0
Subtotal a Largo Plazo			0	0
Otros Pasivos				
			12,832,383	10,167,983
Total Deuda y Otros Pasivos			12,832,383	10,167,983

Bajo protesta de decir verdad declaramos que los Estados Financieros y sus Notas son razonablemente correctos y responsabilidad del emisor.


 Mtro. José Luis González Queuliar
 Rector


 Lic. David Gerardo Hernández Montiel
 Dir. Administración y Finanzas

Universidad Tecnológica de Tlaxcala
Estado de Variación en la Hacienda Pública
Del 1 de Enero al 30 de Junio de 2021

Concepto	Hacienda Pública / Patrimonio Contribuido	Hacienda Pública / Patrimonio Generado de Ejercicios Anteriores	Hacienda Pública / Patrimonio Generado del Ejercicio	Exceso o Insuficiencia en la Actualización de la Hacienda Pública / Patrimonio	Total
Hacienda Pública / Patrimonio Contribuido Neto de 2020	140,024,623	0	0	0	140,024,623
Aportaciones	0	0	0	0	0
Donaciones de Capital	140,024,623	0	0	0	140,024,623
Actualización de la Hacienda Pública/Patrimonio	0	0	0	0	0
Hacienda Pública / Patrimonio Generado Neto de 2020	0	-646,173	6,288,623	0	5,642,450
Resultados del Ejercicio (Ahorro/Desahorro)	0	0	6,288,623	0	6,288,623
Resultados de Ejercicios Anteriores	0	20,303,195	0	0	20,303,195
Revalúos	0	0	0	0	0
Reservas	0	0	0	0	0
Rectificaciones de Resultados de Ejercicios Anteriores	0	-20,949,368	0	0	-20,949,368
Exceso o Insuficiencia en la Actualización de la Hacienda Pública / Patrimonio Neto de 2020	0	0	0	0	0
Resultado por Posición Monetaria	0	0	0	0	0
Resultado por Tenencia de Activos no Monetarios	0	0	0	0	0
Hacienda Pública / Patrimonio Neto Final de 2020	140,024,623	-646,173	6,288,623	0	145,667,073
Cambios en la Hacienda Pública / Patrimonio Contribuido Neto de 2021	0	0	0	0	0
Aportaciones	0	0	0	0	0
Donaciones de Capital	0	0	0	0	0
Actualización de la Hacienda Pública/Patrimonio	0	0	0	0	0
Variaciones de la Hacienda Pública / Patrimonio Generado Neto de 2021	0	6,531,368	5,593,748	0	12,125,116
Resultados del Ejercicio (Ahorro/Desahorro)	0	0	11,882,371	0	11,882,371
Resultados de Ejercicios Anteriores	0	6,531,368	-6,288,623	0	242,745
Revalúos	0	0	0	0	0
Reservas	0	0	0	0	0
Rectificaciones de Resultados de Ejercicios Anteriores	0	0	0	0	0
Cambios en el Exceso o Insuficiencia en la Actualización de la Hacienda Pública / Patrimonio Neto de 2021	0	0	0	0	0
Resultado por Posición Monetaria	0	0	0	0	0
Resultado por Tenencia de Activos no Monetarios	0	0	0	0	0
Hacienda Pública / Patrimonio Neto Final de 2021	140,024,623	5,885,195	11,882,371	0	157,792,189

Mtro. José Luis González Cuellar
Revisor

Lic. David Gerardo Hernández Montiel
Dir. Administración y Finanzas

DESTINO DE LOS RECURSOS FEDERALES QUE RECIBEN LAS UNIVERSIDADES TECNOLÓGICAS Y POLITÉCNICAS

En términos del artículo 36, fracción V, del Decreto de Presupuesto de Egresos de la Federación para el Ejercicio Fiscal 2021

Información sobre matrícula de inicio y fin de cada ciclo escolar

Fracción V

Periodo reportado: Abril - Junio 2021

Instituto	Ciclo Escolar	Inicio o Fin del Ciclo Escolar	Nivel Educativo	Número de Alumnos
UNIVERSIDAD TECNOLÓGICA DE TLAXCALA			Técnico Superior Universitario	1048
			Ingeniería	888
			Especialización	0
			Maestría	13
			Doctorado	0
				1949

MTRO. JOSÉ LUIS GONZÁLEZ CUÉLLAR
RECTOR

LIC. DAVID GERARDO HERNÁNDEZ MONTIEL
DIRECTOR DE ADMINISTRACIÓN Y FINANZAS