

DESTINO DE LOS RECURSOS FEDERALES QUE RECIBEN LAS UNIVERSIDADES TECNOLÓGICAS Y POLITÉCNICAS.
 En términos del artículo 36, fracción I del Decreto de Presupuesto de Egresos de la Federación para el Ejercicio Fiscal 2021.
 Programas y cumplimiento de metas.
 La información presentada es acumulada al periodo que se reporta.

Enero- Diciembre 2021.

Fracción I

DIRECCIÓN GENERAL DE UNIVERSIDADES TECNOLÓGICAS Y POLITÉCNICAS	Programa PEF/2021	RECURSOS	PRIMER TRIMESTRE DEL 2021			SEGUNDO TRIMESTRE DEL 2021			TERCER TRIMESTRE 2021			CUARTO TRIMESTRE DEL 2021		
			LOS PROGRAMAS A LOS QUE SE DESTINEN LOS RECURSOS FEDERALES (MILES DE PESOS)			LOS PROGRAMAS A LOS QUE SE DESTINEN LOS RECURSOS FEDERALES (MILES DE PESOS)			LOS PROGRAMAS A LOS QUE SE DESTINEN LOS RECURSOS FEDERALES (MILES DE PESOS)			LOS PROGRAMAS A LOS QUE SE DESTINEN LOS RECURSOS FEDERALES (MILES DE PESOS)		
			Enero	Febrero	Marzo	Abril	Mayo	Junio	Julio	Agosto	Septiembre	Octubre	Noviembre	Diciembre
UNIVERSIDAD POLITÉCNICA DE LA REGIÓN RIBEREÑA	SUBSIDIOS FEDERALES PARA ORGANISMOS DESCENTRALIZADOS ESTATALES U006	Acumulado	0.00	1,249,443.00	2,498,886.00	3,748,329.00	4,997,772.00	6,247,215.00	6,247,215.00	6,247,215.00	6,247,215.00	6,247,215.00	6,247,215.00	6,247,215.00
		Mensual	0.00	1,249,443.00	1,249,443.00	1,249,443.00	1,249,443.00	1,249,443.00	0.00	0.00	0.00	0.00	0.00	0.00
SUMA DEL MES			0.00	1,249,443.00	1,249,443.00	1,249,443.00	1,249,443.00	1,249,443.00	0.00	0.00	0.00	0.00	0.00	
SUMAS ACUMULADAS			0.00	1,249,443.00	2,498,886.00	3,748,329.00	4,997,772.00	6,247,215.00	6,247,215.00	6,247,215.00	6,247,215.00	6,247,215.00	6,247,215.00	
ACUMULADO DEL TRIMESTRE					2,498,886.00			3,748,329.00			0.00		0.00	

DR. ALEJANDRO GONZÁLEZ ROZANO
RECTOR

C.P. MARÍA ELENA SALINAS CRUZ
JEFE DEPTO RECURSOS FINANCIEROS



UNIVERSIDAD POLITÉCNICA DE LA REGIÓN RIBEREÑA

DESTINO DE LOS RECURSOS FEDERALES QUE RECIBEN LAS UNIVERSIDADES TECNOLÓGICAS Y POLITÉCNICAS
 En términos del artículo 36, fracción II, del Decreto de Presupuesto de Egresos de la Federación para el Ejercicio Fiscal 2021.
 El costo de nómina del personal directivo, administrativo, técnico y manual (ATM) y docente, identificando las distintas categorías y los tabuladores de remuneraciones por puesto, responsabilidad laboral y su lugar de ubicación.
 Cifras acumuladas desde enero al periodo que se reporta (FEOSG).
 Abril-Junio 2021

Fracción II

UNIVERSIDAD POLITÉCNICA DE LA REGIÓN RIBERENA	Categoría	Tipo de personal	Estructura de la Piantilla										
			Costo unitario bruto (pesos)			Número de plazas			Responsabilidad Laboral	Ubicación	Costo total de la plantilla (Pesos)		
			Abril	Mayo	Junio	Abril	Mayo	Junio			Abril	Mayo	Junio
RECTOR	NO DOCENTE	98,242.93	96,634.96	97,303.93	1	1	1	DIRECTIVO		98,242.93	96,634.96	97,303.93	566,615.10
SECRETARIO ACADÉMICO	NO DOCENTE							DIRECTIVO		0.00	0.00	0.00	0.00
SECRETARIO DE VINCULACIÓN	NO DOCENTE							DIRECTIVO		0.00	0.00	0.00	0.00
ABOGADO GENERAL	NO DOCENTE	41,426.77	42,766.77	41,426.77	1	1	1	DIRECTIVO		41,426.77	42,766.77	41,426.77	244,058.12
CONTRALOR INTERNO	NO DOCENTE							DIRECTIVO		0.00	0.00	0.00	0.00
DIRECTOR DE ÁREA	NO DOCENTE	41,426.77	41,426.77	42,095.77	1	1	1	ATM		41,426.77	41,426.77	42,095.77	243,387.12
SUBDIRECTOR DE ÁREA	NO DOCENTE	36,154.76	36,154.76	36,154.76	1	1	1	ATM		36,154.76	36,154.76	36,154.76	215,791.09
JEFE DE DEPARTAMENTO	NO DOCENTE	22,906.07	23,576.07	23,074.12	4	4	4	ATM		91,627.48	94,307.48	92,296.48	514,256.20
PROFESOR TITULAR "A"	DOCENTE	19,771.18	19,771.18	19,771.18	1	1	1	ATM		19,771.18	19,771.18	19,771.18	110,627.08
PROFESOR TITULAR "B"	DOCENTE	19,944.37	18,865.70	18,976.07	6	6	6	ATM		114,266.22	113,194.20	113,861.22	676,884.36
PROFESOR TITULAR "C"	DOCENTE	26,036.69	26,036.69	26,705.69	1	1	1	ATM		26,036.69	26,036.69	26,705.69	168,885.14
PROFESOR ASOCIADO "A"	DOCENTE							ATM		0.00	0.00	0.00	0.00
PROFESOR ASOCIADO "B"	DOCENTE							ATM		0.00	0.00	0.00	0.00
PROFESOR ASOCIADO "C"	DOCENTE							ATM		0.00	0.00	0.00	0.00
PROFESOR DE ASESORIA "B" (H/S/M)	DOCENTE	7,201.02	7,472.17	7,204.39	22	22	22	ATM		158,440.04	164,387.74	158,496.58	932,524.21
TÉCNICO ACADÉMICO "A"	DOCENTE							ATM		0.00	0.00	0.00	0.00
TÉCNICO ACADÉMICO "B"	DOCENTE							ATM		0.00	0.00	0.00	0.00
TÉCNICO ACADÉMICO "C"	DOCENTE							ATM		0.00	0.00	0.00	0.00
COORDINADOR	ADMINISTRATIVO							ATM	TAMAUPLIAS	0.00	0.00	0.00	0.00
INVESTIGADOR ESPECIALIZADO	ADMINISTRATIVO							ATM		0.00	0.00	0.00	0.00
INGENIERO EN SISTEMAS	ADMINISTRATIVO							ATM		0.00	0.00	0.00	0.00
ABOGADO	ADMINISTRATIVO							ATM		0.00	0.00	0.00	0.00
JEFE DE OFICINA	ADMINISTRATIVO							ATM		0.00	0.00	0.00	0.00
TÉCNICO BIBLIOTECARIO	ADMINISTRATIVO	14,763.19	14,796.69	14,461.69	0	0	0	ATM		118,105.52	118,373.52	115,693.52	699,253.12
TÉCNICO EN CONTABILIDAD	ADMINISTRATIVO	15,179.00	15,179.00	15,179.00	1	1	1	ATM		15,179.00	15,179.00	15,179.00	91,074.00
ANALISTA ADMINISTRATIVO	ADMINISTRATIVO							ATM		0.00	0.00	0.00	0.00
ENFERMERA	ADMINISTRATIVO	11,268.00	11,268.00	10,597.00	5	5	5	ATM		56,340.00	56,340.00	52,989.00	323,884.00
TÉCNICO ESPECIALIZADO EN ELECTRÓNICA	ADMINISTRATIVO							ATM		0.00	0.00	0.00	0.00
TÉCNICO ESPECIALIZADO EN MANTENIMIENTO	ADMINISTRATIVO							ATM		0.00	0.00	0.00	0.00
CHOFER DEL RECTOR	ADMINISTRATIVO							ATM		0.00	0.00	0.00	0.00
JEFE DE SERVICIOS DE MANTENIMIENTO	ADMINISTRATIVO	14,083.00	13,279.00	13,948.00	1	1	1	ATM		14,083.00	13,279.00	13,948.00	81,147.00
CHOFER ADMINISTRATIVO	ADMINISTRATIVO							ATM		0.00	0.00	0.00	0.00
ASISTENTE DE SERVICIOS Y MANTENIMIENTO	ADMINISTRATIVO	10,187.20	9,544.00	10,213.00	5	5	5	ATM		50,936.00	47,720.00	51,065.00	292,881.00
SECRETARIA DEL RECTOR	ADMINISTRATIVO	9,944.50	9,944.50	10,613.50	2	2	2	ATM		19,889.00	19,889.00	21,227.00	121,147.00
SECRETARIA DE SECRETARÍA	ADMINISTRATIVO	15,409.00	15,945.00	14,605.00	1	1	1	DOCENTE		15,409.00	15,945.00	14,605.00	89,148.00
SECRETARIA DE DIRECTOR DE ÁREA	ADMINISTRATIVO							DOCENTE		0.00	0.00	0.00	0.00
SECRETARIA DE SUBDIRECTOR DE ÁREA	ADMINISTRATIVO							DOCENTE		0.00	0.00	0.00	0.00
SECRETARIA DE JEFE DE DEPARTAMENTO	ADMINISTRATIVO							DOCENTE		0.00	0.00	0.00	0.00

SUMA DEL MES	919,334.36	923,406.07	914,818.90	
ACUMULADO DEL TRIMESTRE			2,757,559.33	
SUMAS ACUMULADAS AL MES DE JUNIO				5,373,476.48

Nota: Las plazas se incluyen a manera de ejemplo, si existen plazas no contempladas, favor de agregarlas en la tabla anterior, únicamente en renglones.
 Favor de respetar la estructura de las columnas y fórmulas establecidas en el formato.

[Firma]
 DR. ALJANDRO GONZALEZ LOCANO
 RECTOR

[Firma]
 C. P. MARÍA EMMA SALINAS CHUS
 JEFE DEPARTAMENTO RECURSOS FINANCIEROS



DESTINO DE LOS RECURSOS FEDERALES QUE RECIBEN LAS UNIVERSIDADES TECNOLÓGICAS Y POLITÉCNICAS

En términos del artículo 36, fracción III, del Decreto de Presupuesto de Egresos de la Federación para el Ejercicio Fiscal 2021

Desglose del gasto corriente destinado a su operación

Cifras acumuladas desde enero al periodo que se reporta (PESOS)

Abril-Junio 2021

Fracción III

#, REF!	Gasto Corriente de Operación								
	Materiales y Suministros			Servicios Generales			Total acumulado materiales y servicios-Servicios generales		
	Abril	Mayo	Junio	Abril	Mayo	Junio	Enero-Abril	Enero-Mayo	Enero-Junio
SUBSIDIOS FEDERALES PARA ORGANISMOS DESCENTRALIZADOS ESTATALES U006	80,024.01	79,425.79	59,793.19	274,198.73	248,083.39	395,440.42	1,031,007.63	1,358,516.81	1,813,750.
SUMA DEL MES	80,024.01	79,425.79	59,793.19	274,198.73	248,083.39	395,440.42	1,031,007.63	1,358,516.81	1,813,750.
SUMAS ACUMULADAS	80,024.01	159,449.80	219,242.99	493,441.72	741,525.11	1,136,965.53	354,222.74	681,731.92	1,136,965.
ACUMULADO DEL TRIMESTRE			219,242.99			917,722.54			1,136,965.

DR. ALEJANDRO GONZALEZ LOZANO
RECTOR

Nota: Favor de respetar la estructura de las columnas y fórmulas establecidas en el formato.
Los datos son acumulativos.

C.P. MARIA ELENA SALINAS CRUZ
JEFE DEPTO RECURSOS FINANCIEROS




DESTINO DE LOS RECURSOS FEDERALES QUE RECIBEN LAS UNIVERSIDADES TECNOLÓGICAS Y POLITÉCNICAS
En términos del artículo 36, fracción IV, del Decreto de Presupuesto de Egresos de la Federación para el Ejercicio Fiscal 2021
Estados Financieros


Fracción IV

Trimestre:

1. Estado de Posición Financiera
2. Estado de Actividades
3. Estado de Origen y Aplicación de recursos públicos Federales
4. Estado de Cambios en la Situación Financiera
5. Estado Analítico del Activo
6. Estado Analítico del Pasivo
7. Avance Financiero



DR. AJEANDRO GONZALEZ LOZANO



C.P. MARIA ELENA SALINAS CRUZ



	2021	2020		2021	2020
ACTIVO			PASIVO		
<i>Activo Circulante</i>			<i>Pasivo Circulante</i>		
Efectivo y Equivalentes	3,246,968	3,363,644	Cuentas por Pagar a Corto Plazo	479,550	1,988,801
Derechos a Recibir efectivo o Equivalentes	51,066	89,257	Documentos por Pagar a Corto Plazo		
Derechos a Recibir Bienes o Servicios	55,869	44,647	Porción a Corto Plazo de la Deuda Pública a Largo Plazo		
Inventarios			Títulos y Valores a Corto Plazo		
Almacenes			Pasivos Diferidos a Corto Plazo		
Estimación por Pérdida o Deterioro de Activos Circulantes			Fondos y Bienes de Terceros en Garantía y/o Administración a Corto Plazo		
Otros Activos Circulantes			Provisiones a Corto Plazo		
			Otros Pasivos a Corto Plazo		
<i>Total de Activos Circulantes</i>	3,353,903	3,497,548	<i>Total de Pasivos Circulantes</i>	479,550	1,988,801
<i>Activo No Circulante</i>			<i>Pasivo No Circulante</i>		
Inversiones Financieras a Largo Plazo			Cuentas por Pagar a Largo Plazo		
Derechos a Recibir Efectivo o Equivalentes a Largo Plazo			Documentos por Pagar a Largo Plazo		
Bienes Inmuebles, Infraestructura y Construcciones en Proceso	54,018,319	54,018,319	Deuda Pública a Largo Plazo		
Bienes Muebles	21,669,159	18,124,954	Pasivos Diferidos a Largo Plazo		
Activos Intangibles	1,711,573	1,711,573	Fondos y Bienes de Terceros en Garantía y/o en Administración a Largo Plazo		
Depreciación, Deterioro y Amortización Acumulada de Bienes			Provisiones a Largo Plazo		
Activos Diferidos					
Estimación por Pérdida o Deterioro de Activos no Circulantes			<i>Total de Pasivos No Circulantes</i>		
Otros Activos no Circulantes					
<i>Total de Activos no Circulantes</i>	77,399,051	73,854,847	<i>Total del Pasivo</i>	479,550	1,988,801
Total del Activo	80,752,954	77,352,394	HACIENDA PÚBLICA /PATRIMONIO		
			<i>Hacienda Pública/Patrimonio Contribuido</i>		
			Aportaciones	55,249,921	55,249,921
			Donaciones de Capital	2,711,600	2,711,600
			Actualización de la Hacienda Pública/Patrimonio		



UNIVERSIDAD POLITÉCNICA DE LA REGION RIBEREÑA

ESTADO DE SITUACIÓN FINANCIERA


AL 30 DE JUNIO DE 2021

1



	2021	2020	2021	2020
Hacienda Pública/Patrimonio Generado				
Resultados del Ejercicio (Ahorro/Desahorro)			6,501,999	1,940,862
Resultados de Ejercicios Anteriores			15,809,884	15,461,210
Revalúos				
Reservas				
Rectificaciones de Resultados de Ejercicios Anteriores				
Exceso o Insuficiencia en la Actualización de la Hacienda Pública/Patrimonio				
Resultado por Posición Monetaria				
Resultado por Tenencia de Activos no Monetarios				
Total Hacienda Pública/Patrimonio			80,273,404	75,363,593
Total del Pasivo y Hacienda Pública/Patrimonio			80,752,954	77,352,394

"Bajo protesta de decir verdad declaramos que los Estados Financieros y sus Notas, son razonablemente correctos y son responsabilidad del emisor"


 DR. ALEJANDRO GONZALEZ LOZANO
 RECTOR


 C.P. MARIA ELENA SALINAS CRUZ
 RECURSOS FINANCIEROS



UNIVERSIDAD POLITÉCNICA DE LA REGIÓN RIBEREÑA



**ESTADO DE ACTIVIDADES
DEL 01 DE ENERO AL 30 DE JUNIO DE 2021**



2

	<u>2021</u>	<u>2020</u>
INGRESOS Y OTROS BENEFICIOS		
Ingresos de la Gestión:	<u>0</u>	<u>0</u>
Impuestos		
Cuotas y Aportaciones de Seguridad Social		
Contribuciones de Mejoras		
Derechos		
Productos de Tipo Corriente		
Aprovechamientos de Tipo Corriente		
Ingresos por Venta de Bienes y Servicios	-	0
Ingresos no Comprendidos en las Fracciones de la Ley de Ingresos Causados en Ejercicios Fiscales Anteriores Pendientes de Liquidación o Pago		
Participaciones, Aportaciones, Transferencias, Asignaciones, Subsidios y Otras Ayudas	14,645,199	22,051,215
Participaciones y Aportaciones		
Transferencias, Asignaciones, Subsidios y Otras Ayudas	14,645,199	22,051,215
Otros Ingresos y Beneficios	-	0
Ingresos Financieros	-	0
Incremento por Variación de Inventarios		
Disminución del Exceso de Estimaciones por Pérdida o Deterioro u Obsolescencia		
Disminución del Exceso de Provisiones		
Otros Ingresos y Beneficios Varios		0
Total de Ingresos y Otros Beneficios	14,645,199	22,051,215
GASTOS Y OTRAS PÉRDIDAS		
Gastos de Funcionamiento	8,143,200	20,110,353
Servicios Personales	6,329,449	14,776,626
Materiales y Suministros	435,069	1,111,056
Servicios Generales	1,378,682	4,222,671
Transferencia, Asignaciones, Subsidios y Otras Ayudas	-	0
Transferencias Internas y Asignaciones al Sector Público		
Transferencias al Resto del Sector Público		
Subsidios y Subvenciones		
Ayudas Sociales	-	0
Pensiones y Jubilaciones		
Transferencias a Fideicomisos, Mandatos y Contratos Análogos		
Transferencias a la Seguridad Social		
Donativos		
Transferencias al Exterior		
Participaciones y Aportaciones		
Participaciones		
Aportaciones		
Convenios		
Intereses, Comisiones y Otros Gastos de la Deuda Pública		
Intereses de la Deuda Pública		
Comisiones de la Deuda Pública		
Gastos de la Deuda Pública		
Costo por Coberturas		
Apoyos Financieros		



UNIVERSIDAD POLITÉCNICA DE LA REGIÓN RIBEREÑA

ESTADO DE ACTIVIDADES

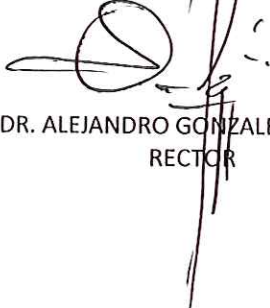
DEL 01 DE ENERO AL 30 DE JUNIO DE 2021

2



Otros Gastos y Pérdidas Extraordinarias		
Estimaciones, Depreciaciones, Deterioros, Obsolescencia y Amortizaciones	-	0
Provisiones	-	0
Disminución de Inventarios		
Aumento por Insuficiencia de Estimaciones por Pérdida o Deterioro y Obsolescencia		
Aumento por Insuficiencia de Provisiones		
Otros Gastos		
Inversión Pública		
Inversión Pública no Capitalizable		
Total de Gastos y Otras Pérdidas	8,143,200	20,110,353
Resultados del Ejercicio (Ahorro/Desahorro)	6,501,999	1,940,862

"Bajo protesta de decir verdad declaramos que los Estados Financieros y sus Notas, son razonablemente correctos y son responsabilidad del emisor"


 DR. ALEJANDRO GONZALEZ LOZANO
 RECTOR


 C.P. MARIA ELENA SALINAS CRUZ
 RECURSOS FINANCIEROS



UNIVERSIDAD POLITÉCNICA DE LA REGIÓN RIBEREÑA




UNIVERSIDAD POLITÉCNICA DE LA REGIÓN RIBEREÑA
ESTADO DE ORIGEN Y APLICACIÓN DE RECURSOS FEDERALES
DEL 01 DE ENERO AL 30 DE JUNIO DE 2021



	<u>2021</u>
ORIGEN:	6,247,215
Ingresos de la Gestión:	0
Impuestos	
Cuotas y Aportaciones de Seguridad Social	
Contribuciones de Mejoras	
Derechos	
Productos de Tipo Corriente	
Aprovechamientos de Tipo Corriente	
Ingresos por Venta de Bienes y Servicios	
Ingresos no Comprendidos en las Fracciones de la Ley de Ingresos Causados en Ejercicios Fiscales Anteriores	
Pendientes de Liquidación o Pago	
Participaciones, Aportaciones, Transferencias, Asignaciones, Subsidios y Otras Ayudas	6,247,215
Participaciones y Aportaciones	
Transferencias, Asignaciones, Subsidios y Otras Ayudas	6,247,215
Otros Ingresos y Beneficios	-
Ingresos Financieros	
Incremento por Variación de Inventarios	
Disminución del Exceso de Estimaciones por Pérdida o Deterioro u Obsolescencia	
Disminución del Exceso de Provisiones	
Otros Ingresos y Beneficios Varios	
Total de Ingresos y Otros Beneficios	6,247,215
APLICACIÓN	3,609,642
Gastos de Funcionamiento	3,609,642
Servicios Personales	1,925,976
Materiales y Suministros	349,867
Servicios Generales	1,333,800
Transferencia, Asignaciones, Subsidios y Otras Ayudas	-
Transferencias Internas y Asignaciones al Sector Público	
Transferencias al Resto del Sector Público	
Subsidios y Subvenciones	
Ayudas Sociales	
Pensiones y Jubilaciones	
Transferencias a Fideicomisos, Mandatos y Contratos Análogos	
Transferencias a la Seguridad Social	
Donativos	
Transferencias al Exterior	
TOTAL APLICACIONES	3,609,642
DISPÓNIBILIDAD	2,637,573

"Bajo protesta de decir verdad declaramos que los Estados Financieros y sus Notas, son razonablemente correctos y son responsabilidad del emisor"


DRA. ALEJANDRO GONZÁLEZ LOZANO
RECTOR


C.P. MARIA ELENA SALINAS CRUZ
RECURSOS FINANCIEROS





UNIVERSIDAD POLITÉCNICA DE LA REGION RIBEREÑA

ESTADO DE CAMBIOS EN LA
SITUACIÓN FINANCIERA
DEL 01 DE ENERO AL 30 DE JUNIO DE 2021



	Origen	Aplicación
ACTIVO		
Activo Circulante		
Efectivo y Equivalentes	116,675	
Derechos a Recibir Efectivo o Equivalentes	38,191	
Derechos a Recibir Bienes o Servicios		11,222
Inventarios		
Almacenes		
Estimación por Pérdida o Deterioro de Activos Circulantes		
Otros Activos Circulantes		
Activo No Circulante		
Inversiones Financieras a Largo Plazo		
Derechos a Recibir Efectivo o Equivalentes a Largo Plazo		
Bienes Inmuebles, Infraestructura y Construcciones en Proceso		
Bienes Muebles		3,544,204
Activos Intangibles		
Depreciación, Deterioro y Amortización Acumulada de Bienes		
Activos Diferidos		
Estimación por Pérdida o Deterioro de Activos no Circulantes		
Otros Activos no Circulantes	0	
PASIVO		
Pasivo Circulante		
Cuentas por Pagar a Corto Plazo		1,509,252
Documentos por Pagar a Corto Plazo		
Porción a Corto Plazo de la Deuda Pública a Largo Plazo		
Títulos y Valores a Corto Plazo		
Pasivos Diferidos a Corto Plazo		
Fondos y Bienes de Terceros en Garantía y/o Administración a Corto Plazo		
Provisiones a Corto Plazo		
Otros Pasivos a Corto Plazo		
Pasivo No Circulante		
Cuentas por Pagar a Largo Plazo		
Documentos por Pagar a Largo Plazo		
Deuda Pública a Largo Plazo		
Pasivos Diferidos a Largo Plazo		
Fondos y Bienes de Terceros en Garantía y/o en Administración a Largo Plazo		
Provisiones a Largo Plazo		
HACIENDA PUBLICA/PATRIMONIO		
Hacienda Pública/Patrimonio Contribuido		
Aportaciones		
Donaciones de Capital		
Actualización de la Hacienda Pública/Patrimonio		
Hacienda Pública/Patrimonio Generado		
Resultados del Ejercicio (Ahorro/ Desahorro)	4,561,137	
Resultados de Ejercicios Anteriores	348,674	
Revalúos		
Reservas		
Rectificaciones de Resultados de Ejercicios Anteriores		

UNIVERSIDAD POLITÉCNICA DE LA REGIÓN RIBEREÑA



ESTADO DE CAMBIOS EN LA
SITUACIÓN FINANCIERA
DEL 01 DE ENERO AL 30 DE JUNIO DE 2021



4

Exceso o Insuficiencia en la Actualización de la Hacienda Pública/Patrimonio

Resultado por Posición Monetaria

Resultado por Tenencia de Activos no Monetarios

"Bajo protesta de decir verdad declaramos que los Estados Financieros y sus Notas, son razonablemente correctos y son responsabilidad del emisor"

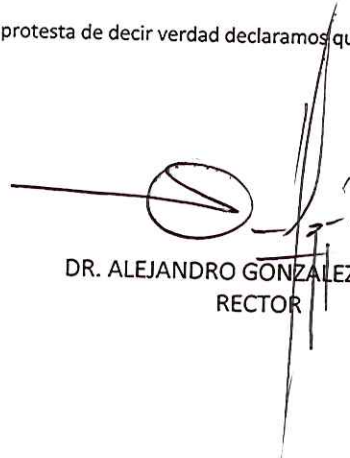
DR. ALEJANDRO GONZÁLEZ LOZANO
RECTOR

C.P. MARIA ELENA SALINAS CRUZ
RECURSOS FINANCIEROS



Concepto	Saldo Inicial 1	Cargos del Período 2	Abonos del Período 3	Saldo Final 4 (1+2-3)	Variación del Período (4-1)
ACTIVO					
<i>Activo Circulante</i>					
Efectivo y Equivalentes					
Derechos a Recibir Efectivo o Equivalentes	3,363,644	22,028,612	22,145,287	3,246,968	-116,675
Derechos a Recibir Bienes o Servicios	89,257	14,876,549	14,914,740	51,066	-38,191
Inventarios	44,647	126,825	115,603	55,869	11,222
Almacenes					
Estimación por Pérdida o Deterioro de Activos Circulantes					
Otros Activos Circulantes					
<i>Activo No Circulante</i>					
Inversiones Financieras a Largo Plazo					
Derechos a Recibir Efectivo o Equivalentes a Largo Plazo					
Bienes Inmuebles, Infraestructura y Construcciones en Proceso					
Bienes Muebles	54,018,319			54,018,319	0
Activos Intangibles	18,124,954	3,544,204		21,669,159	3,544,204
Depreciación, Deterioro y Amortización Acumulada de Bienes	1,711,573			1,711,573	0
Activos Diferidos	0			0	0
Estimación por Pérdida o Deterioro de Activos no Circulantes	0			0	0
Otros Activos no Circulantes					

"Bajo protesta de decir verdad declaramos que los Estados Financieros y sus Notas, son razonablemente correctos y son responsabilidad del emisor"


DR. ALEJANDRO GONZALEZ LOZANO
RECTOR



C.P. MARIA ELENA SALINAS CRUZ
RECURSOS FINANCIEROS
 UNIVERSIDAD POLITÉCNICA DE LA REGIÓN RIBEREÑA

Cuenta Contable	Saldo Inicial (SI) 1	Cargos del Periodo 2	Abonos del Periodo 3	Saldo Final (SF) 4 (1+3-2)	Variación del Periodo (SI-SF) (1-4)
PASIVO					
<u>PASIVO CIRCULANTE</u>					
<u>Cuentas por pagar a Corto Plazo</u>	1,988,801	15,149,137	13,639,886	479,550	1,509,252
Servicios Personales por pagar a Corto Plazo	0	6,329,449	6,329,449	0	0
Proveedores por pagar a Corto Plazo	1,585,001	7,478,753	6,108,995	215,242	1,369,758
Subsidios, Participaciones y Aportaciones por pagar a Corto Plazo					
Contratistas por pagar a Corto Plazo					
Transferencias otorgadas por pagar a Corto Plazo	0			0	0
Intereses y Comisiones por pagar a Corto Plazo					
Retenciones y Contribuciones por pagar a Corto Plazo	403,401	1,340,835	1,201,441	264,007	139,393
Devoluciones de Contribuciones por pagar a corto plazo					
Otras Cuentas por pagar a Corto Plazo	400	100		300	0
<u>Documentos por pagar a Corto Plazo</u>					100
Documentos Comerciales por pagar a Corto Plazo					
Documentos con Contratistas por pagar a Corto Plazo					
Otros Documentos por pagar a Corto Plazo					
<u>Porción a Corto Plazo de la Deuda Pública a Largo Plazo</u>					
Porción a Corto Plazo de la Deuda Pública Interna					
Porción a Corto Plazo de la Deuda Pública Externa					
Porción a Corto Plazo de Arrendamiento Financiero					
<u>Títulos y Valores a Corto Plazo</u>					
Títulos y Valores de la Deuda Pública Interna a Corto Plazo					
Títulos y Valores de la Deuda Pública Externa a Corto Plazo					
<u>Pasivos Diferidos a Corto Plazo</u>					
Ingresos Cobrados por Adelantado a Corto Plazo					
Intereses Cobrados por Adelantado a Corto Plazo					
Otros Pasivos Diferidos a Corto Plazo					
<u>Fondos y Bienes de Terceros en Administración y/o en Garantía a Corto Plazo</u>					
Fondos en Garantía a Corto Plazo					
Fondos en Administración a Corto Plazo					
Fondos Contingentes a Corto Plazo					
Fondos de Fideicomisos, Mandatos y Análogos a Corto Plazo					
Otros Fondos de Terceros a Corto Plazo					
Bienes en Garantía a Corto Plazo					
<u>Provisiones a Corto Plazo</u>					
Provisión para Demandas y Litigios a Corto Plazo					
Provisión para contingencias a Corto Plazo					
Otras Provisiones a Corto Plazo					
<u>Otros Pasivos a Corto Plazo</u>					
Ingresos por Clasificar					
Recaudación por Participar					
Otros Pasivos Circulantes					
Total de Pasivos Circulantes:					
<u>PASIVO NO CIRCULANTE</u>					
<u>Cuentas por pagar a Largo Plazo</u>					
Proveedores por pagar a Largo Plazo					
Contratistas por pagar a Largo Plazo					

Cuenta Contable	Saldo Inicial (SI) 1	Cargos del Periodo 2	Abonos del Periodo 3	Saldo Final (SF) 4 (1+3-2)	Variación del Periodo (SI-SF) (1-4)
Documentos por pagar a Largo Plazo					
Documentos Comerciales por pagar a Largo Plazo					
Documentos con Contratistas por pagar a Largo Plazo					
Otros Documentos por pagar a Largo Plazo					
Deuda Pública a Largo Plazo					
Títulos y Valores de la Deuda Pública Interna a Largo Plazo					
Títulos y Valores de la Deuda Pública Externa a Largo Plazo					
Préstamos de la Deuda Interna por Pagar a Largo Plazo					
Préstamos de la Deuda Externa por Pagar a Largo Plazo					
Arrendamiento Financiero a Largo Plazo					
Pasivos Diferidos a Largo Plazo					
Créditos Diferidos a Largo Plazo					
Intereses Cobrados por Adelantados a Largo Plazo					
Otros Pasivos Diferidos a Largo Plazo					
Fondos y Bienes de Terceros en Administración y/o en Garantía a Largo Plazo					
Fondos en Garantía a Largo Plazo					
Fondos en Administración a Largo Plazo					
Fondos Contingentes a Largo Plazo					
Fondos de Fideicomisos, Mandatos y Análogos a Largo Plazo					
Otros Fondos de Terceros a Largo Plazo					
Bienes en Garantía a Largo Plazo					
Provisiones a Largo Plazo					
Provisión para Demandas y Litigios a Largo Plazo					
Provisión por Pensiones a Largo Plazo					
Provisión para Contingencias a Largo Plazo					
Otras Provisiones a Largo Plazo					
Total de Pasivos No Circulantes:					
Total de Pasivos:	1,988,801	15,149,137	13,639,886	479,550	1,509,252

"Bajo protesta de decir verdad declaramos que los Estados Financieros y sus Notas, son razonablemente correctos y son responsabilidad del emisor"


DR. ALEJANDRO GONZALEZ LOZANO
 RECTOR



C.P. MARIA ELENA SALINAS CRUZ
 RECURSOS FINANCIEROS




UNIVERSIDAD POLITÉCNICA
DE LA REGIÓN RIBEREÑA

	PRESUPUESTO	PESOS	PORCENTAJE
	ASIGNADO	RADICADO	AVANCE
INGRESOS	11,010,669	6,247,215	57%
Ingresos de la Gestión:		0	
Impuestos			
Cuotas y Aportaciones de Seguridad Social			
Contribuciones de Mejoras			
Derechos			
Productos de Tipo Corriente			
Aprovechamientos de Tipo Corriente			
Ingresos por Venta de Bienes y Servicios			
Ingresos no Comprendidos en las Fracciones de la Ley de Ingresos Causados en Ejercicios Fiscales Anteriores			
Pendientes de Liquidación o Pago			
Participaciones, Aportaciones, Transferencias, Asignaciones, Subsidios y Otras Ayudas	11,010,669	6,247,215	57%
Participaciones y Aportaciones			
Transferencias, Asignaciones, Subsidios y Otras Ayudas			
Otros Ingresos y Beneficios	11,010,669	6,247,215	57%
Ingresos Financieros			
Incremento por Variación de Inventarios			
Disminución del Exceso de Estimaciones por Pérdida o Deterioro u Obsolescencia			
Disminución del Exceso de Provisiones			
Otros Ingresos y Beneficios Varios			
Total de Ingresos y Otros Beneficios	11,010,669	6,247,215	57%
EGRESOS		APLICADO	
Gastos de Funcionamiento	11,010,669	3,609,642	58%
Servicios Personales		6,004,169	31%
Materiales y Suministros	1,160,000	349,867	6%
Servicios Generales	3,846,500	1,333,800	21%
Transferencia, Asignaciones, Subsidios y Otras Ayudas			
Transferencias Internas y Asignaciones al Sector Público			
Transferencias al Resto del Sector Público			
Subsidios y Subvenciones			
Ayudas Sociales			
Pensiones y Jubilaciones			
Transferencias a Fideicomisos, Mandatos y Contratos Análogos			
Transferencias a la Seguridad Social			
Donativos			
Transferencias al Exterior			

"Bajo protesta de decir verdad declaramos que los Estados Financieros y sus Notas, son razonablemente correctos y son responsabilidad del emisor"


 DRA. ALEJANDRO GONZALEZ LOZANO
 RECTOR


 C.P. MARIA ELENA SALINAS CRUZ
 RECURSOS FINANCIEROS

DESTINO DE LOS RECURSOS FEDERALES QUE RECIBEN LAS UNIVERSIDADES TECNOLÓGICAS Y POLITÉCNICAS
 En términos del artículo 36, fracción V, del Decreto de Presupuesto de Egresos de la Federación para el Ejercicio Fiscal 2021
 Información sobre matrícula de inicio y fin de cada ciclo escolar

Fracción V

Periodo reportado:

Instituto	Ciclo Escolar	Inicio o Fin del Ciclo Escolar	Nivel Educativo	Número de Alumnos
UNIVERSIDAD POLITÉCNICA DE LA REGION RIBEREÑA	2020-2021	ago-21	Técnico Superior Universitario	
			Licenciatura	201
			Especialización	
			Maestría	
			Doctorado	
				201

DR. AJEANDRO GONZALEZ LOZANO
 RECTOR

C.P. MARIA ELENA SALINAS CRUZ
 JEFE DEPTO RECURSOS FINANCIEROS

