

Oficio No. UPA/SA019/2021
Altamira Tamaulipas, a 08 de Julio de 2021

Lic. Edgar M. Sánchez García
Subdirector de Finanzas, DGUTyP.

En respuesta al oficio 514.3.249/2021, me permito enviar mediante correo electrónico la información correspondiente al 2do trimestre del ejercicio 2021 a que se refiere el artículo 36 del Presupuesto de Egresos de la Federación en sus fracciones:

"[...]

- I. Los programas a los que se destinen los recursos y el cumplimiento de las metas correspondientes;
- II. El costo de nómina del personal docente, no docente, administrativo y manual, identificando las distintas categorías y los tabuladores de remuneraciones por puesto, responsabilidad laboral y su lugar de ubicación;
- III. Desglose del gasto corriente destinado a su operación;
- IV. Los estados de situación financiera, analítico, así como el de origen y aplicación de recursos públicos federales, y
- V. La información sobre matrícula de inicio y fin de cada ciclo escolar."

[...]"

Esperando que la información sea de utilidad para los fines requeridos, quedo de usted.

Atentamente

C.P. Luis Franco Sosa Pérez
Secretario Administrativo



C.c.p. Archivo

DESTINO DE LOS RECURSOS FEDERALES QUE RECIBEN LAS UNIVERSIDADES TECNOLÓGICAS Y POLITECNICAS.

En terminos del artículo 36, fracción I del Decreto de Presupuesto de Egresos de la Federación para el Ejercicio Fiscal 2021.


Programas y cumplimiento de metas.


La información presentada es acumulada al periodo que se reporta.

Enero- Diciembre 2021.

Fracción I

DIRECCIÓN GENERAL DE UNIVERSIDADES TECNOLÓGICAS Y POLITECNICAS		Programa PEF/2021	RECURSOS	PRIMER TRIMESTRE DEL 2021			SEGUNDO TRIMESTRE DEL 2021			TERCER TRIMESTRE 2021			CUARTO TRIMESTRE DEL 2021		
				LOS PROGRAMAS A LOS QUE SE DESTINEN LOS RECURSOS FEDERALES (MILES DE PESOS)			LOS PROGRAMAS A LOS QUE SE DESTINEN LOS RECURSOS FEDERALES (MILES DE PESOS)			LOS PROGRAMAS A LOS QUE SE DESTINEN LOS RECURSOS FEDERALES (MILES DE PESOS)			LOS PROGRAMAS A LOS QUE SE DESTINEN LOS RECURSOS FEDERALES (MILES DE PESOS)		
				Enero	Febrero	Marzo	Abril	Mayo	Junio	Julio	Agosto	Septiembre	Octubre	Noviembre	Diciembre
UNIVERSIDAD POLITÉCNICA DE ALTAMIRA	SUBSIDIOS FEDERALES PARA ORGANISMOS DESCENTRALIZADOS ESTATALES U006	Acumulado	0.00	1,778,806.00	3,557,612.00	5,336,418.00	7,115,224.00	8,894,030.00	8,894,030.00	8,894,030.00	8,894,030.00	8,894,030.00	8,894,030.00	8,894,030.00	
		Mensual	0.00	1,778,806.00	1,778,806.00	1,778,806.00	1,778,806.00	1,778,806.00	0.00	0.00	0.00	0.00	0.00	0.00	
SUMA DEL MES			0.00	1,778,806.00	1,778,806.00	1,778,806.00	1,778,806.00	1,778,806.00	0.00	0.00	0.00	0.00	0.00	0.00	
SUMAS ACUMULADAS			0.00	1,778,806.00	3,557,612.00	5,336,418.00	7,115,224.00	8,894,030.00	8,894,030.00	8,894,030.00	8,894,030.00	8,894,030.00	8,894,030.00	8,894,030.00	
ACUMULADO DEL TRIMESTRE					3,557,612.00			5,336,418.00			0.00			0.00	


 DR. GUSTAVO HERNÁNDEZ MARTÍNEZ
 NOMBRE Y FIRMA DEL RECTOR


 C. P. LUIS FRANCO SOSA PÉREZ
 SECRETARIO ADMINISTRATIVO



DESTINO DE LOS RECURSOS FEDERALES QUE RECIBEN LAS UNIVERSIDADES TECNOLÓGICAS Y POLITÉCNICAS

En términos del artículo 36, fracción II, del Decreto de Presupuesto de Egresos de la Federación para el Ejercicio Fiscal 2021.

El costo de nómina del personal directivo, administrativo, técnico y manual (ATM) y docente, identificando las distintas categorías y los tabuladores de remuneraciones por puesto, responsabilidad laboral y su lugar de ubicación.

Cifras acumuladas desde enero al periodo que se reporta (PESOS).


Abril-Junio 2021


Fracción II

UNIVERSIDAD POLITÉCNICA DE ALTAMIRA	Estructura de la Plantilla										Costo total de la plantilla (Pesos)			
	Categoría	Tipo de personal	Costo unitario bruto (pesos)			Número de plazas			Responsabilidad laboral	Ubicación	Costo total de la plantilla (Pesos)			Acumulado Enero-Junio
			Abril	Mayo	Junio	Abril	Mayo	Junio			Abril	Mayo	Junio	
	RECTOR	NO DOCENTE	84,437.11	84,437.11	84,437.11	1	1	1	DIRECTIVO		84,437.11	84,437.11	84,437.11	506,622.66
	SECRETARIO ACADÉMICO	NO DOCENTE	50,388.99	50,388.99	50,388.99	1	1	1	DIRECTIVO		50,388.99	50,388.99	50,388.99	302,333.94
	SECRETARIO ADMINISTRATIVO	NO DOCENTE	50,388.99	50,388.99	50,388.99	1	1	1	DIRECTIVO		50,388.99	50,388.99	50,388.99	302,333.94
	SECRETARIO DE VINCULACIÓN	NO DOCENTE	0.00	0.00	0.00				DIRECTIVO		0.00	0.00	0.00	0.00
	ABOGADO GENERAL	NO DOCENTE	46,272.42	46,272.42	46,272.42	1	1	1	DIRECTIVO		46,272.42	46,272.42	46,272.42	277,634.52
	CONTRALOR INTERNO	NO DOCENTE	0.00	0.00	0.00				DIRECTIVO		0.00	0.00	0.00	0.00
	DIRECTOR DE PLANEACIÓN	NO DOCENTE	46,272.42	46,272.42	46,272.42	1	1	1	DIRECTIVO		46,272.42	46,272.42	46,272.42	277,634.52
	DIRECTOR DE VINCULACIÓN	NO DOCENTE	46,272.42	46,272.42	46,272.42	1	1	1	DIRECTIVO		46,272.42	46,272.42	46,272.42	277,634.52
	DIRECTOR DE ÁREA	NO DOCENTE	0.00	0.00	0.00				ATM		0.00	0.00	0.00	0.00
	SUBDIRECTOR DE ÁREA	NO DOCENTE	0.00	0.00	0.00				ATM		0.00	0.00	0.00	0.00
	JEFE DE DEPARTAMENTO	NO DOCENTE	22,268.38	22,268.38	22,268.38	6	6	6	ATM		133,610.28	133,610.28	133,610.28	801,661.68
	PROFESOR TITULAR "A"	DOCENTE	20,897.30	20,897.30	20,897.30	15	14	14	ATM		313,459.50	292,562.20	292,562.20	1,838,962.40
	PROFESOR TITULAR "B"	DOCENTE	24,712.10	24,712.10	24,712.10	9	8	8	ATM		222,408.90	197,696.80	197,696.80	1,285,029.20
	PROFESOR TITULAR "C"	DOCENTE	0.00	0.00	0.00				ATM		0.00	0.00	0.00	0.00
	PROFESOR ASOCIADO "A"	DOCENTE	0.00	0.00	0.00				ATM		0.00	0.00	0.00	0.00
	PROFESOR ASOCIADO "B"	DOCENTE	0.00	0.00	0.00				ATM		0.00	0.00	0.00	0.00
	PROFESOR ASOCIADO "C"	DOCENTE	0.00	0.00	0.00				ATM		0.00	0.00	0.00	0.00
	PROFESOR DE ASIGNATURA "A" 10 HRS	DOCENTE	4,165.30	4,165.30	4,165.30	0	0	0	ATM		0.00	0.00	0.00	0.00
	PROFESOR DE ASIGNATURA "A" 15 HRS	DOCENTE	6,265.90	6,265.90	6,265.90	9	7	8	ATM		56,393.10	43,861.30	50,127.20	319,560.90
	PROFESOR DE ASIGNATURA "A" 20 HRS	DOCENTE	8,730.40	8,730.40	8,730.40	8	7	7	ATM		69,843.20	61,112.80	61,112.80	401,598.40
	PROFESOR DE ASIGNATURA "A" 25 HRS	DOCENTE	10,843.60	10,843.60	10,843.60	6	7	7	ATM		65,061.60	75,905.20	75,905.20	412,056.80
	PROFESOR DE ASIGNATURA "A" 30 HRS	DOCENTE	13,105.90	13,105.90	13,105.90	8	11	11	ATM		104,847.20	144,164.90	144,164.90	707,718.60
	PROFESOR DE ASIGNATURA "A" 35 HRS	DOCENTE	15,472.90	15,472.90	15,472.90	2	3	3	ATM		30,945.80	46,418.70	46,418.70	216,620.60
	PROFESOR DE ASIGNATURA "A" 40 HRS	DOCENTE	17,886.40	17,886.40	17,886.40	5	5	5	ATM		89,432.00	89,432.00	89,432.00	536,592.00
	PROFESOR DE ASIGNATURA "B" 15 HRS	DOCENTE	9,443.20	9,443.20	9,443.20	2	2	2	ATM		18,886.40	18,886.40	18,886.40	113,318.40
	PROFESOR DE ASIGNATURA "B" 20 HRS	DOCENTE	11,606.80	11,606.80	11,606.80	1	1	1	ATM		11,606.80	11,606.80	11,606.80	69,640.80
	PROFESOR DE ASIGNATURA "B" 25 HRS	DOCENTE	13,889.80	13,889.80	13,889.80	0	0	0	ATM		0.00	0.00	0.00	0.00
	PROFESOR DE ASIGNATURA "B" 35 HRS	DOCENTE	18,710.80	18,710.80	18,710.80	0	0	0	ATM		0.00	0.00	0.00	0.00
	PROFESOR DE ASIGNATURA "B" 40 HRS	DOCENTE	21,124.00	21,124.00	21,124.00	-1	1	1	ATM	TAMAUPLIPAS	21,124.00	21,124.00	21,124.00	126,744.00
	PROFESOR DE ASIGNATURA "C" 12 HRS	DOCENTE	9,611.50	9,611.50	9,611.50	2	2	2	ATM		19,223.00	19,223.00	19,223.00	115,338.00
	PROFESOR DE ASIGNATURA "C" 15 HRS	DOCENTE	8,492.10	8,492.10	8,492.10	3	3	3	ATM		25,476.30	25,476.30	25,476.30	152,857.80
	PROFESOR DE ASIGNATURA "C" 20 HRS	DOCENTE	13,429.90	13,429.90	13,429.90	1	1	1	ATM		13,429.90	13,429.90	13,429.90	80,579.40
	PROFESOR DE ASIGNATURA "C" 40 HRS	DOCENTE	23,031.70	23,031.70	23,031.70	0	0	0	ATM		0.00	0.00	0.00	0.00
	PROFESOR DE ASIGNATURA "B" (H/S/M)	DOCENTE	0.00	0.00	0.00				ATM		0.00	0.00	0.00	0.00
	TÉCNICO ACADÉMICO "A"	DOCENTE	0.00	0.00	0.00				ATM		0.00	0.00	0.00	0.00
	TÉCNICO ACADÉMICO "B"	DOCENTE	0.00	0.00	0.00				ATM		0.00	0.00	0.00	0.00
	TÉCNICO ACADÉMICO "C"	DOCENTE	0.00	0.00	0.00				ATM		0.00	0.00	0.00	0.00
	COORDINADOR	ADMINISTRATIVO	0.00	0.00	0.00				ATM		0.00	0.00	0.00	0.00
	INVESTIGADOR ESPECIALIZADO	ADMINISTRATIVO	0.00	0.00	0.00				ATM		0.00	0.00	0.00	0.00
	INGENIERO EN SISTEMAS	ADMINISTRATIVO	0.00	0.00	0.00				ATM		0.00	0.00	0.00	0.00
	ABOGADO	ADMINISTRATIVO	0.00	0.00	0.00				ATM		0.00	0.00	0.00	0.00
	JEFE DE OFICINA	ADMINISTRATIVO	13,735.16	13,735.16	13,735.16	10	10	10	ATM		137,351.60	137,351.60	137,351.60	824,109.60
	TÉCNICO BIBLIOTECARIO	ADMINISTRATIVO	0.00	0.00	0.00				ATM		0.00	0.00	0.00	0.00
	TÉCNICO EN CONTABILIDAD	ADMINISTRATIVO	0.00	0.00	0.00				ATM		0.00	0.00	0.00	0.00
	ANALISTA ADMINISTRATIVO	ADMINISTRATIVO	0.00	0.00	0.00				ATM		0.00	0.00	0.00	0.00
	ENFERMERA	ADMINISTRATIVO	9,675.41	9,675.41	9,675.41	2	2	2	ATM		19,350.82	19,350.82	19,350.82	116,104.92
	TÉCNICO ESPECIALIZADO EN ELECTRÓNICA	ADMINISTRATIVO	0.00	0.00	0.00				ATM		0.00	0.00	0.00	0.00
	TÉCNICO ESPECIALIZADO EN MANTENIMIENTO	ADMINISTRATIVO	8,776.30	8,776.30	8,776.30	2	2	2	ATM		17,552.60	17,552.60	17,552.60	105,315.60
	CHOFER DEL RECTOR	ADMINISTRATIVO	9,675.41	9,675.41	9,675.41	1	1	1	ATM		9,675.41	9,675.41	9,675.41	58,052.46
	JEFE DE SERVICIOS DE MANTENIMIENTO	ADMINISTRATIVO	13,735.16	13,735.16	13,735.16	1	1	1	ATM		13,735.16	13,735.16	13,735.16	82,410.96
	CHOFER ADMINISTRATIVO	ADMINISTRATIVO	9,675.41	9,675.41	9,675.41	1	1	1	ATM		9,675.41	9,675.41	9,675.41	58,052.46
	ASISTENTE DE SERVICIOS Y MANTENIMIENTO	ADMINISTRATIVO	0.00	0.00	0.00				ATM		0.00	0.00	0.00	0.00
	SECRETARIA DEL RECTOR	ADMINISTRATIVO	9,675.41	9,675.41	9,675.41	1	1	1	DOCENTE		9,675.41	9,675.41	9,675.41	58,052.46
	SECRETARIA DE SECRETARIO	ADMINISTRATIVO	9,675.41	9,675.41	9,675.41	2	2	2	DOCENTE		19,350.82	19,350.82	19,350.82	116,104.92
	SECRETARIA DE DIRECTOR DE ÁREA	ADMINISTRATIVO	9,675.41	9,675.41	9,675.41	1	1	1	DOCENTE		9,675.41	9,675.41	9,675.41	58,052.46
	SECRETARIA DE SUBDIRECTOR DE ÁREA	ADMINISTRATIVO	0.00	0.00	0.00				DOCENTE		0.00	0.00	0.00	0.00
	SECRETARIA DE JEFE DE DEPARTAMENTO	ADMINISTRATIVO	0.00	0.00	0.00				DOCENTE		0.00	0.00	0.00	0.00

SUMA DEL MES	1,765,822.97	1,764,985.57	1,770,851.47	
ACUMULADO DEL TRIMESTRE			5,301,260.01	
SUMAS ACUMULADAS AL MES DE JUNIO				10,598,728.92

Nota: Las plazas se incluyen a manera de ejemplo si existen plazas no contempladas, favor de agregarlas en la tabla anterior, únicamente en renglones. Favor de respetar la estructura de las columnas y fórmulas establecidas en el formato.


DR. GUSTAVO HERNÁNDEZ MARTÍNEZ


CP. LUIS FRANCO LOSA PÉREZ

DESTINO DE LOS RECURSOS FEDERALES QUE RECIBEN LAS UNIVERSIDADES TECNOLÓGICAS Y POLITECNICAS

En términos del artículo 36, fracción III, del Decreto de Presupuesto de Egresos de la Federación para el Ejercicio Fiscal 2021

Desglose del gasto corriente destinado a su operación


Cifras acumuladas desde enero al periodo que se reporta (PESOS)


Abril-Junio 2021

Fracción III

UNIVERSIDAD POLITECNICA DE ALTAMIRA	Gasto Corriente de Operación								
	Materiales y Suministros			Servicios Generales			Total acumulado materiales y servicios-Servicios generales		
	Abril	Mayo	Junio	Abril	Mayo	Junio	Enero-Abril	Enero-Mayo	Enero-Junio

SUBSIDIOS FEDERALES PARA ORGANISMOS DESCENTRALIZADOS ESTATALES U006	-	-	-	42,012.00	81,809.84	59,932.56	111,177.97	192,987.81	252,920.37
SUMA DEL MES	-	-	-	42,012.00	81,809.84	59,932.56	111,177.97	192,987.81	252,920.37
SUMAS ACUMULADAS	-	-	-	42,012.00	123,821.84	183,754.40	42,012.00	123,821.84	183,754.40
ACUMULADO DEL TRIMESTRE						183,754.40			183,754.40


 DR. GUSTAVO HERNÁNDEZ MARTÍNEZ
 NOMBRE Y FIRMA DEL RECTOR


 C. P. LUIS FRANCO SOSA PÉREZ
 SECRETARIO ADMINISTRATIVO

Nota: Favor de respetar la estructura de las columnas y fórmulas establecidas en el formato. Los datos son acumulativos.



DESTINO DE LOS RECURSOS FEDERALES QUE RECIBEN LAS UNIVERSIDADES TECNOLÓGICAS Y POLITÉCNICAS
En términos del artículo 36, fracción IV, del Decreto de Presupuesto de Egresos de la Federación para el Ejercicio Fiscal 2021
Estados Financieros

Fracción IV

Trimestre: AL 2DO TRIMESTRE 2021

1. Estado de posición financiera
2. Estado de Actividades
3. Estado de Origen y aplicación de recursos públicos Federales
4. Estado de cambios de la situación financiera
5. Estado Analítico del Activo
6. Estado analítico del pasivo
7. Avance financiero


DR. GUSTAVO HERNÁNDEZ MARTÍNEZ


RECTOR

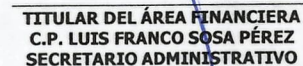

C.P. LUIS FRANCO SOSA PÉREZ

SECRETARIO ADMINISTRATIVO

ACTIVO	2021	2020	PASIVO	2021	2020
Activo Circulante			Pasivo Circulante		
Efectivo y Equivalentes	12,523,146	13,737,177	Cuentas por Pagar a Corto Plazo	565,853	1,164,101
Derechos a Recibir Efectivo o Equivalentes	137,290	3,012,657	Documentos por Pagar a Corto Plazo	-	-
Derechos a Recibir Bienes o Servicios	6,000	1,499	Porción a Corto Plazo de la Deuda Pública a Largo Plazo	-	-
Inventarios	-	-	Títulos y Valores a Corto Plazo	-	-
Almacenes	-	-	Pasivos Diferidos a Corto Plazo	-	-
Estimación por Pérdida o Deterioro de Activos Circulantes	-	-	Fondos y Bienes de Terceros en Garantía y/o Administración a Corto Pl.	-	-
Otros Activos Circulantes	-	-	Provisiones a Corto Plazo	-	-
			Otros Pasivos a Corto Plazo	-	2,260,509
<i>Total de Activo Circulante</i>	<i>12,666,436</i>	<i>16,751,333</i>	<i>Total de Pasivo Circulante</i>	<i>565,853</i>	<i>3,424,610</i>
Activo No Circulante			Pasivo No Circulante		
Inversiones Financieras a Largo Plazo	-	-	Cuentas por Pagar a Largo Plazo	-	-
Derechos a Recibir Efectivo o Equivalentes a Largo Plazo	-	-	Documentos por Pagar a Largo Plazo	-	-
Bienes Inmuebles, Infraestructura y Construcciones en Proceso	8,528,385	8,528,385	Deuda Pública a Largo Plazo	-	-
Bienes Muebles	21,938,062	18,991,489	Pasivos Diferidos a Largo Plazo	-	-
Activos Intangibles	506,590	506,590	Fondos y Bienes de Terceros en Garantía y/o Administración a Largo Pl.	-	-
Depreciación, Deterioro y Amortización Acumulada de Bienes	- 18,177,858	- 16,838,018	Provisiones a Largo Plazo	-	-
Activos Diferidos	-	-	<i>Total de Pasivo No Circulante</i>	<i>-</i>	<i>-</i>
Estimación por Pérdida o Deterioro de Activos no Circulantes	-	-	Total de PASIVO	565,853	3,424,610
Otros Activos no Circulantes	-	-			
<i>Total de Activo No Circulante</i>	<i>12,795,179</i>	<i>11,188,445</i>	HACIENDA PÚBLICA/PATRIMONIO		
Total de Activos	25,461,615	27,939,777	Hacienda Pública/Patrimonio Contribuido	-	-
			Aportaciones	-	-
			Donaciones de Capital	-	-
			Actualización de la Hacienda Pública/Patrimonio	-	-
			Hacienda Pública/Patrimonio Generado	24,895,762	24,515,167
			Resultados del Ejercicio (Ahorro/Desahorro)	3,914,773	4,535,537
			Resultados de Ejercicios Anteriores	31,909,481	32,186,112
			Revalúos	-	-
			Reservas	4,333,864	2,024,186
			Rectificaciones de Resultados de Ejercicios Anteriores	- 15,262,355	- 14,230,669
			Exceso o Insuficiencia en la Actualización de la Hacienda Pública/Patrimonio	-	-
			Resultado por Posición Monetaria	-	-
			Resultado por Tenencia de Activos no Monetarios	-	-
			Total de HACIENDA PÚBLICA/PATRIMONIO	24,895,762	24,515,167
			Total de Pasivo y Hacienda Pública/Patrimonio	25,461,615	27,939,777


"Bajo Protesta de decir verdad declaramos que los estados financieros y sus notas, son razonablemente correctos y son responsabilidad del emisor"



TITULAR DE LA ENTIDAD
DR. GUSTAVO HERNÁNDEZ MARTÍNEZ
RECTOR


TITULAR DEL ÁREA FINANCIERA
C.P. LUIS FRANCO SOSA PÉREZ
SECRETARIO ADMINISTRATIVO

	2021	2020
INGRESOS Y OTROS BENEFICIOS	20,165,084	19,767,617
Ingresos de Gestión	143,960	70,260
Ingresos por venta de bienes y servicios	143,960	70,260
Participaciones, aportaciones, transferencias, asignaciones, subsidios y otras ayudas	19,926,417	19,541,728
Transferencias, asignaciones, subsidios y otras ayudas	19,926,417	19,541,728
Otros ingresos y beneficios	94,707	155,629
Ingresos financieros	94,548	155,629
Otros Ingresos y Beneficios Varios	159	-
	2021	2020
GASTOS Y OTRAS PÉRDIDAS	16,250,311	15,232,080
Gastos de funcionamiento	15,354,357	14,315,332
Servicios personales	13,488,283	12,767,311
Materiales y suministros	372,255	114,805
Servicios generales	1,493,819	1,433,216
Transferencias, asignaciones, subsidios y otras ayudas	201,000	216,000
Transferencias internas y asignaciones al sector público	-	-
Transferencias al resto del sector público	-	-
Subsidios y subvenciones	-	-
Ayudas sociales	201,000	216,000
Participaciones y aportaciones	-	-
Intereses, comisiones y otros gastos de la deuda pública	-	-
Otros gastos y perdidas extraordinarias	694,954	700,748
Estimaciones, depreciaciones, deterioros, obsolescencias, amortizaciones	694,954	700,748
Inversión pública	-	-
	2021	2020
TOTAL DE GASTOS Y OTRAS PÉRDIDAS	16,250,311	15,232,080
RESULTADO DEL EJERCICIO (AHORRO / DESAHORRO)	3,914,773	4,535,537


"Bajo Protesta de decir verdad declaramos que los estados financieros y sus notas, son razonablemente correctos y son responsabilidad del emisor"



TITULAR DE LA ENTIDAD
DR. GUSTAVO HERNÁNDEZ MARTÍNEZ
RECTOR


TITULAR DEL ÁREA FINANCIERA
C.P. LUIS FRANCO SOSA PÉREZ
SECRETARIO ADMINISTRATIVO

	2021	2020		2021	2020
Flujos de Efectivo de las Actividades de Operación			Flujos de Efectivo de las Actividades de Inversión		
Origen	20,165,084	19,767,617	Origen	2,309,677	- 561,421
Impuestos	-	-	Bienes inmuebles, infraestructura y construcciones en proceso		
Cuotas y aportaciones de seguridad social	-	-	Bienes muebles	2,309,677	-561,421
Contribuciones de mejoras	-	-	Otros orígenes de inversión		
Derechos	-	-	Aplicación	7,450,590	- 2,899,768
Productos de tipo corriente	-	-	Bienes inmuebles, infraestructura y construcciones en proceso	2,946,574	-2,899,768
Aprovechamientos de tipo corriente	-	-	Bienes muebles	4,504,016	
Ingresos por venta de bienes y servicios	143,960	70,260	Otras aplicaciones de inversión		
Participaciones y aportaciones	-	-	Flujos de Efectivo de las Actividades de Inversión	- 5,140,913	2,338,347
Transferencias, asignaciones, subsidios y otras ayudas	19,926,417	19,541,728			
Otros orígenes de operación	94,707	155,629	Flujo de Efectivo de las Actividades de Financiamiento	2,875,367	- 4,605,545
Aplicación	16,250,311	15,232,080	Origen	2,875,367	- 4,605,545
Servicios personales	13,488,283	12,767,311	Endeudamiento neto		
Materiales y suministros	372,255	114,805	Interno		
Servicios generales	1,493,819	1,433,216	Externo	2,875,366.59	- 4,605,545
Ayudas sociales	201,000	216,000	Otros orígenes de financiamiento		
Otras aplicaciones de operación	694,954	700,748	Aplicación	2,863,258	168,478
Flujos de Efectivo de las Actividades de Operación	3,914,773	4,535,537	Servicios de la deuda		168,478
			Interno		
			Externo	2,863,258	
			Otras aplicaciones de financiamiento		
			Flujo de Efectivo de las Actividades de Financiamiento	12,109	- 4,774,023
			Incremento / Disminución Neta en el Efectivo y Equivalentes al Efectivo	- 1,214,031	2,099,861
			Efectivo y Equivalentes al Efectivo al inicio del Ejercicio	13,737,177	11,637,315
			Efectivo y Equivalentes al Efectivo al final del Ejercicio	12,523,146	13,737,177


"Bajo Protesta de decir verdad declaramos que los estados financieros y sus notas, son razonablemente correctos y son responsabilidad del emisor"



TITULAR DE LA ENTIDAD
DR. GUSTAVO HERNÁNDEZ MARTÍNEZ
RECTOR


TITULAR DEL ÁREA FINANCIERA
C.P. LUIS FRANCO SOSA PÉREZ
SECRETARIO ADMINISTRATIVO

CONCEPTO	ORÍGEN	APLICACIÓN	CONCEPTO	ORÍGEN	APLICACIÓN
ACTIVO	17,952,383	2,951,075	PASIVO		2,858,757
Activo Circulante	16,612,543	4,501	Pasivo Circulante		2,858,757
Efectivo y Equivalentes	13,737,177	-	Cuentas por Pagar a Corto Plazo	-	598,248
Derechos a Recibir Efectivo o Equivalentes	2,875,367	-	Documentos por Pagar a Corto Plazo	-	-
Derechos a Recibir Bienes o Servicios	-	4,501	Porción a Corto Plazo de la Deuda Pública a Largo Plazo	-	-
Inventarios	-	-	Títulos y Valores a Corto Plazo	-	-
Almacenes	-	-	Pasivos Diferidos a Corto Plazo	-	-
Estimación por Pérdida o Deterioro de Activos Circulantes	-	-	Fondos y Bienes de Terceros en Garantía y/o Administración a Corto Pl.	-	-
Otros Activos Circulantes	-	-	Provisiones a Corto Plazo	-	-
			Otros Pasivos a Corto Plazo	-	2,260,509
Activo No Circulante	1,339,839	2,946,574	Pasivo No Circulante		
Inversiones Financieras a Largo Plazo	-	-	Cuentas por Pagar a Largo Plazo	-	-
Derechos a Recibir Efectivo o Equivalentes a Largo Plazo	-	-	Documentos por Pagar a Largo Plazo	-	-
Bienes Inmuebles, Infraestructura y Construcciones en Proceso	-	-	Deuda Pública a Largo Plazo	-	-
Bienes Muebles	-	2,946,574	Pasivos Diferidos a Largo Plazo	-	-
Activos Intangibles	-	-	Fondos y Bienes de Terceros en Garantía y/o Administración a Largo Pl.	-	-
Depreciación, Deterioro y Amortización Acumulada de Bienes	1,339,839	-	Provisiones a Largo Plazo	-	-
Activos Diferidos	-	-			
Estimación por Pérdida o Deterioro de Activos no Circulantes	-	-	HACIENDA PÚBLICA/PATRIMONIO	2,309,677	1,929,082
Otros Activos no Circulantes	-	-	Hacienda Pública/Patrimonio Contribuido		
			Aportaciones	-	-
			Donaciones de Capital	-	-
			Actualización de la Hacienda Pública/Patrimonio	-	-
			Hacienda Pública/Patrimonio Generado	2,309,677	1,929,082
			Resultados del Ejercicio (Ahorro/Desahorro)	-	620,765
			Resultados de Ejercicios Anteriores	-	276,631
			Revalúos	-	-
			Reservas	2,309,677	-
			Rectificaciones de Resultados de Ejercicios Anteriores	-	1,031,686
			Exceso o Insuficiencia en la Actualización de la Hacienda Pública/Patrimonio		
			Resultado por Posición Monetaria	-	-
			Resultado por Tenencia de Activos no Monetarios	-	-

"Bajo Protesta de decir verdad declaramos que los estados financieros y sus notas, son razonablemente correctos y son responsabilidad del emisor"


TITULAR DE LA ENTIDAD
DR. GUSTAVO HERNÁNDEZ MARTÍNEZ
RECTOR



TITULAR DEL ÁREA FINANCIERA
C.P. LUIS FRANCO SOSA PÉREZ
SECRETARIO ADMINISTRATIVO

UNIVERSIDAD POLITÉCNICA DE ALTAMIRA
Estado Analítico del Activo
 del 01 de Enero al 30 de Junio de 2021

5

Concepto	Saldo inicial 1	Cargos del periodo 2	Abonos del periodo 3	Saldo final 4 (1+2-3)	Variación del Período (4-1)
ACTIVO	23,951,526	58,425,349	56,915,260	25,461,615	1,510,089
ACTIVO CIRCULANTE	12,815,195	56,071,547	56,220,306	12,666,436	- 148,759
Efectivo y equivalentes	12,680,963	35,950,126	36,107,943	12,523,146	- 157,817
Derechos a recibir efectivo o equivalentes	134,232	20,115,421	20,112,363	137,290	3,058
Derechos a recibir bienes o servicios	-	6,000	-	6,000	6,000
Inventarios	-	-	-	-	-
Almacenes	-	-	-	-	-
Estimación por pérdida o deterioro de activos circulantes	-	-	-	-	-
Otros activos circulantes	-	-	-	-	-
ACTIVO NO CIRCULANTE	11,136,331	2,353,802	694,954	12,795,179	1,658,848
Inversiones financieras a largo plazo	-	-	-	-	-
Derechos a recibir efectivo o equivalente a largo plazo	-	-	-	-	-
Bienes inmuebles, infraestructura y construcciones en proceso	8,528,385	-	-	8,528,385	-
Bienes muebles	19,584,261	2,353,802	-	21,938,062	2,353,802
Activos intangibles	506,590	-	-	506,590	-
Depreciación, deterioro y amortización acumulada de bienes	- 17,482,904	-	694,954	- 18,177,858	- 694,954
Activos diferidos	-	-	-	-	-
Estimación por pérdida o deterioro de activos no circulantes	-	-	-	-	-
Otros activos no circulantes	-	-	-	-	-

"Bajo Protesta de decir verdad declaramos que los estados financieros y sus notas, son razonablemente correctos y son responsabilidad del emisor"




TITULAR DE LA ENTIDAD
DR. GUSTAVO HERNÁNDEZ MARTÍNEZ
RECTOR

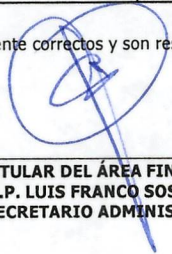


TITULAR DEL ÁREA FINANCIERA
C.P. LUIS FRANCO SOSA PÉREZ
SECRETARIO ADMINISTRATIVO

Concepto	Saldo inicial 1	Cargos del periodo 2	Abonos del periodo 3	Saldo final 4= (1+3-2)	Variación del Período (4-1)
PASIVO	2,969,479	20,310,964	17,907,338	565,853	- 2,403,626
PASIVO CIRCULANTE	2,969,479	20,310,964	17,907,338	565,853	- 2,403,626
Cuentas por pagar a corto plazo	2,969,479	20,310,964	17,907,338	565,853	- 2,403,626
Documentos por pagar a corto plazo	-	-	-	-	-
Porción a corto plazo de la deuda pública a largo plazo	-	-	-	-	-
Títulos y valores a corto plazo	-	-	-	-	-
Pasivos diferidos a corto plazo	-	-	-	-	-
Fondos y bienes de terceros en garantía y/o administración a corto plazo	-	-	-	-	-
Provisiones a corto plazo	-	-	-	-	-
Otros pasivos a corto plazo	-	-	-	-	-
PASIVO NO CIRCULANTE	-	-	-	-	-
Cuentas por pagar a largo plazo	-	-	-	-	-
Documentos por pagar a largo plazo	-	-	-	-	-
Deuda pública a largo plazo	-	-	-	-	-
Pasivos diferidos a largo plazo	-	-	-	-	-
Fondos y bienes de terceros en garantía y/o administración a largo plazo	-	-	-	-	-
Provisiones a largo plazo	-	-	-	-	-

"Bajo protesta de decir verdad declaramos que los estados financieros y sus notas, son razonablemente correctos y son responsabilidad del emisor."


TITULAR DE LA ENTIDAD
DR. GUSTAVO HERNÁNDEZ MARTÍNEZ
RECTOR



TITULAR DEL ÁREA FINANCIERA
C.P. LUIS FRANCO SOSA PÉREZ
SECRETARIO ADMINISTRATIVO

Ejercicio del Presupuesto			Egresos Aprobado	Ampliaciones / Reducciones	Egresos Modificado	Egresos Comprometido	Egresos Devengado	Egresos Ejercido	Egresos Pagado	Subejercicio
Clave Partida	Descripción Partida	Fuente de Financiamiento	1	2	3=1+2	4	5	6	7	8=3-4
1130	Sueldos base al personal permanente	Recursos Estatales	5,969,252.43	-	5,969,252.43	5,969,252.43	2,897,870.56	2,897,870.56	2,897,870.56	3,071,381.87
1130	Sueldos base al personal permanente	Recursos Federales	5,969,252.43	-	5,969,252.43	5,969,252.43	3,080,103.59	3,080,103.59	3,080,103.59	2,889,148.84
1210	Honorarios asimilables a salarios	Recursos Federales	665,702.25	-	665,702.25	665,702.25	373,777.20	373,777.20	373,777.20	291,925.05
1320	Primas de vacaciones, dominical y gratificación de fin de año	Recursos Estatales	378,726.05	-	378,726.05	378,726.05	5,064.93	5,064.93	5,064.93	373,661.12
1320	Primas de vacaciones, dominical y gratificación de fin de año	Recursos Federales	1,988,949.80	-	1,988,949.80	1,988,949.80	51,386.75	51,386.75	51,386.75	1,937,563.05
1340	Compensaciones	Recursos Estatales	5,620,517.13	-	5,620,517.13	5,620,517.13	2,383,055.99	2,383,055.99	2,383,055.99	3,237,461.14
1340	Compensaciones	Recursos Federales	3,493,164.57	-	3,493,164.57	3,493,164.57	1,667,855.98	1,667,855.98	1,667,855.98	1,825,308.59
1410	Aportaciones de seguridad social	Recursos Estatales	3,013,234.38	-	3,013,234.38	3,013,234.38	2,015,517.42	1,843,048.35	1,843,048.35	997,716.96
1410	Aportaciones de seguridad social	Recursos Federales	1,407,334.33	-	1,407,334.33	1,407,334.33	-	-	-	1,407,334.33
1520	Indemnizaciones	Recursos Estatales	85,000.00	-	85,000.00	85,000.00	77,406.80	77,406.80	77,406.80	7,593.20
1520	Indemnizaciones	Recursos Federales	69,555.96	-	69,555.96	69,555.96	88,604.49	88,604.49	88,604.49	19,048.53
1540	Prestaciones contractuales	Recursos Estatales	349,764.25	-	349,764.25	349,764.25	264,015.50	264,015.50	264,015.50	85,748.75
1540	Prestaciones contractuales	Recursos Federales	399,764.25	-	399,764.25	399,764.25	88,100.50	88,100.50	88,100.50	311,663.75
1550	Apoyos a la capacitación de los servidores públicos	Recursos Estatales	253,965.25	-	253,965.25	253,965.25	186,354.00	186,354.00	186,354.00	67,611.25
1550	Apoyos a la capacitación de los servidores públicos	Recursos Federales	283,965.25	-	283,965.25	283,965.25	70,032.00	70,032.00	70,032.00	213,933.25
1590	Otras prestaciones sociales y económicas	Recursos Estatales	147,629.33	-	147,629.33	147,629.33	117,140.85	117,140.85	117,140.85	30,488.48
1590	Otras prestaciones sociales y económicas	Recursos Federales	93,508.09	-	93,508.09	93,508.09	43,705.88	43,705.88	43,705.88	49,802.21
1710	Estímulos	Ingresos por Venta de Cursos, Capacitaciones	-	78,291.00	78,291.00	78,291.00	78,291.00	78,291.00	78,291.00	-
1710	Estímulos	Recursos Estatales	198,133.22	-	198,133.22	198,133.22	-	-	-	198,133.22
2110	Materiales, útiles y equipos menores de oficina	Ingresos Propios	188,000.00	-	188,000.00	5,588.00	5,588.00	5,588.00	5,588.00	182,412.00
2120	Materiales y útiles de impresión y reproducción	Ingresos Propios	10,000.00	-	10,000.00	-	-	-	-	10,000.00
2140	Materiales, útiles y equipos menores de tecnologías de la información y comunicaciones	Ingresos Propios	110,000.00	-	110,000.00	1,551.99	1,551.99	1,551.99	1,551.99	108,448.01
2150	Material impreso e información digital	Ingresos Propios	45,000.00	-	45,000.00	-	-	-	-	45,000.00
2160	Material de limpieza	Ingresos Propios	154,000.00	-	154,000.00	39,266.00	39,266.00	39,266.00	39,266.00	114,734.00
2170	Materiales y útiles de enseñanza	Ingresos Propios	74,000.00	-	74,000.00	-	-	-	-	74,000.00
2180	Materiales para el registro e identificación de bienes y personas	Ingresos Propios	70,000.00	-	70,000.00	36,674.56	-	-	-	70,000.00
2210	Productos alimenticios para personas	Ingresos Propios	54,000.00	-	54,000.00	57,784.00	57,784.00	57,784.00	57,784.00	3,784.00
2410	Productos minerales no metálicos	Ingresos Propios	-	-	-	1,356.74	1,356.74	1,356.74	1,356.74	1,356.74
2420	Cemento y productos de concreto	Ingresos Propios	15,000.00	-	15,000.00	510.40	510.40	510.40	510.40	14,489.60
2460	Material eléctrico y electrónico	Ingresos Propios	50,000.00	-	50,000.00	310.00	310.00	310.00	310.00	49,690.00
2480	Materiales complementarios	Ingresos Propios	70,000.00	-	70,000.00	-	-	-	-	70,000.00
2510	Productos químicos básicos	Recursos Estatales	89,440.00	-	89,440.00	-	-	-	-	89,440.00
2530	Medicinas y productos farmacéuticos	Ingresos Propios	10,000.00	-	10,000.00	-	-	-	-	10,000.00
2550	Materiales, accesorios y suministros de laboratorio	Ingresos Propios	20,000.00	-	20,000.00	-	-	-	-	20,000.00
2610	Combustibles, lubricantes y aditivos	Ingresos Propios	324,000.00	-	324,000.00	246,097.93	246,097.93	246,097.93	246,097.93	77,902.07
2710	Vestuario y uniformes	Ingresos Propios	110,000.00	-	110,000.00	-	-	-	-	110,000.00
2720	Prendas de seguridad y protección personal	Ingresos Propios	-	-	-	11,600.00	11,600.00	11,600.00	11,600.00	11,600.00
2910	Herramientas menores	Ingresos Propios	-	-	-	90.01	90.01	90.01	90.01	90.01
2920	Refacciones y accesorios menores de edificios	Ingresos Propios	-	-	-	-	-	-	-	-
2930	Refacciones y accesorios menores de mobiliario y equipo de administración, educacional y recreativo	Ingresos Propios	6,000.00	-	6,000.00	432.00	432.00	432.00	432.00	5,568.00
2940	Refacciones y accesorios menores de equipo de cómputo y tecnologías de la información	Ingresos Propios	33,000.00	-	33,000.00	7,667.65	7,667.65	7,667.65	7,667.65	25,332.35

Ejercicio del Presupuesto			Egresos Aprobado	Ampliaciones/ (Reducciones)	Egresos Modificado	Egresos Comprometido	Egresos Devengado	Egresos Ejercido	Egresos Pagado	Subejercicio
Clave Partida	Descripción Partida	Fuente de Financiamiento	1	2	3=1+2	4	5	6	7	8=3-4
2950	Refacciones y accesorios menores de equipo e instrumental médico y de laboratorio	Ingresos Propios	20,000.00	-	20,000.00	-	-	-	-	20,000.00
3110	Energía eléctrica	Recursos Federales	650,000.00	-	650,000.00	217,943.00	217,943.00	217,943.00	217,943.00	432,057.00
3120	Gas	Ingresos Propios	1,000.00	-	1,000.00	-	-	-	-	1,000.00
3130	Agua	Ingresos Propios	65,000.00	-	65,000.00	30,398.57	30,398.57	30,398.57	30,398.57	34,601.43
3140	Telefonía tradicional	Ingresos Propios	105,000.00	-	105,000.00	43,505.22	43,505.22	43,505.22	43,505.22	61,494.78
3170	Servicios de acceso de Internet, redes y procesamiento de información	Ingresos Propios	589,977.76	-	589,977.76	180,960.00	180,960.00	180,960.00	180,960.00	409,017.76
3170	Servicios de acceso de Internet, redes y procesamiento de información	Recursos Federales	130,022.24	-	130,022.24	-	-	-	-	130,022.24
3180	Servicios postales y telegráficos	Ingresos Propios	5,000.00	-	5,000.00	-	-	-	-	5,000.00
3270	Arrendamiento de activos intangibles	Ingresos Propios	100,000.00	-	100,000.00	-	-	-	-	100,000.00
3310	Servicios legales, de contabilidad, auditoría y relacionados	Ingresos Propios	215,000.00	-	215,000.00	7,467.70	7,467.70	7,467.70	7,467.70	207,532.30
3320	Servicios de diseño, arquitectura, ingeniería y actividades relacionadas	Ingresos Propios	105,000.00	-	105,000.00	-	-	-	-	105,000.00
3330	Servicios de consultoría administrativa, procesos, técnica y en tecnologías de la información	Ingresos Propios	150,000.00	-	150,000.00	-	-	-	-	150,000.00
3340	Servicios de capacitación	Ingresos Propios	103,000.00	-	103,000.00	63,586.87	63,586.87	63,586.87	63,586.87	39,413.13
3360	Servicios de apoyo administrativo, traducción, fotocopiado e impresión	Ingresos Propios	169,984.00	-	169,984.00	3,419.68	3,419.68	3,419.68	3,419.68	166,564.32
3380	Servicios de vigilancia	Ingresos Propios	939,600.00	-	939,600.00	156,600.00	156,600.00	156,600.00	156,600.00	783,000.00
3390	Servicios profesionales, científicos y técnicos integrales	Aplicación Exámenes ITEP	-	63,320.02	63,320.02	-	-	-	-	63,320.02
3390	Servicios profesionales, científicos y técnicos integrales	Ingresos Propios	700,000.00	-	700,000.00	34,408.04	34,408.04	34,408.04	34,408.04	665,591.96
3410	Servicios financieros y bancarios	Recursos Federales	27,724.52	-	27,724.52	34,977.37	34,977.37	34,977.37	34,977.37	7,252.85
3450	Seguro de bienes patrimoniales	Recursos Federales	37,274.52	-	37,274.52	-	-	-	-	37,274.52
3510	Conservación y mantenimiento menor de inmuebles	Ingresos Propios	6,000.00	-	6,000.00	-	-	-	-	6,000.00
3530	Instalación, reparación y mantenimiento de equipo de cómputo y tecnología de la información	Ingresos Propios	10,000.00	-	10,000.00	-	-	-	-	10,000.00
3550	Reparación y mantenimiento de equipo de transporte	Ingresos Propios	93,000.00	-	93,000.00	96,227.86	96,227.86	96,227.86	96,227.86	3,227.86
3570	Instalación, reparación y mantenimiento de maquinaria, otros equipos y herramienta	Ingresos Propios	100,000.00	-	100,000.00	21,344.00	21,344.00	21,344.00	21,344.00	78,656.00
3580	Servicios de limpieza y manejo de desechos	Ingresos Propios	1,110,000.00	-	1,110,000.00	-	-	-	-	1,110,000.00
3620	Difusión por radio, televisión y otros medios de mensajes comerciales para promover la venta de bienes o servicios	Ingresos Propios	282,022.24	-	282,022.24	-	-	-	-	282,022.24
3710	Pasajes aéreos	Ingresos Propios	81,000.00	-	81,000.00	-	-	-	-	81,000.00
3720	Pasajes terrestres	Ingresos Propios	58,000.00	-	58,000.00	-	-	-	-	58,000.00
3750	Viáticos en el país	Ingresos Propios	226,000.00	-	226,000.00	26,320.90	26,320.90	26,320.90	26,320.90	199,679.10
3790	Otros servicios de traslado y hospedaje	Ingresos Propios	3,000.00	-	3,000.00	-	-	-	-	3,000.00
3820	Gastos de orden social y cultural	Ingresos Propios	465,000.00	-	465,000.00	47,330.00	47,330.00	47,330.00	47,330.00	417,670.00
3830	Congresos y convenciones	Ingresos Propios	120,000.00	-	120,000.00	159,991.84	159,991.84	159,991.84	159,991.84	39,991.84
3850	Gastos de representación	Ingresos Propios	200,000.00	-	200,000.00	22,924.26	22,924.26	22,924.26	22,924.26	177,075.74
3920	Impuestos y derechos	Ingresos Propios	190,000.00	-	190,000.00	6,452.00	6,452.00	6,452.00	6,452.00	183,548.00
3980	Impuesto sobre nóminas y otros que se deriven de una relación laboral	Ingresos por Venta de Cursos, Capacitaciones	-	2,349.00	2,349.00	2,349.00	2,349.00	2,086.00	2,086.00	-
3980	Impuesto sobre nóminas y otros que se deriven de una relación laboral	Recursos Estatales	761,822.18	-	761,822.18	337,613.00	337,613.00	281,059.00	281,059.00	424,209.18
3980	Impuesto sobre nóminas y otros que se deriven de una relación laboral	Recursos Federales	27,440.79	-	27,440.79	-	-	-	-	27,440.79
3990	Otros servicios generales	Ingresos Propios	257,000.00	-	257,000.00	-	-	-	-	257,000.00
4420	Becas y otras ayudas para programas de capacitación	Recursos Federales	432,000.00	-	432,000.00	201,000.00	201,000.00	201,000.00	201,000.00	231,000.00
5150	Equipo de cómputo y de tecnologías de la información	Ingresos Propios	4,000.00	-	4,000.00	-	-	-	-	4,000.00
5150	Equipo de cómputo y de tecnologías de la información	Otros Recursos	-	-	-	-	-	-	-	-
5150	Equipo de cómputo y de tecnologías de la información	Recursos Estatales	-	570,847.65	570,847.65	570,847.65	570,847.65	570,847.65	570,847.65	-

Ejercicio del Presupuesto			Egresos Aprobado	Ampliaciones / (Reducciones)	Egresos Modificado	Egresos Comprometido	Egresos Devengado	Egresos Ejercido	Egresos Pagado	Subejercicio
Clave Partida	Descripción Partida	Fuente de Financiamiento	1	2	3=1+2	4	5	6	7	8=3-4
5230	Cámaras fotográficas y de video	Recursos Estatales	-	-	-	-	-	-	-	-
5290	Otro mobiliario y equipo educacional y recreativo	Recursos Estatales	-	1,704,301.80	1,704,301.80	1,704,301.80	1,704,301.80	1,704,301.80	1,704,301.80	-
5670	Herramientas y máquinas-herramienta	Recursos Estatales	-	78,652.17	78,652.17	78,652.17	78,652.17	78,652.17	78,652.17	-
Totales			\$ 40,359,727.22	\$ 2,497,761.64	\$ 42,857,488.86	\$ 34,923,260.18	\$ 17,909,159.09	\$ 17,679,873.02	\$ 17,679,873.02	\$ 24,948,329.77

"Bajo protesta de decir verdad declaramos que los estados financieros y sus notas, son razonablemente correctos y son responsabilidad del emisor."



TITULAR DE LA ENTIDAD
DR. GUSTAVO HERNÁNDEZ MARTÍNEZ
RECTOR




TITULAR DEL ÁREA FINANCIERA
C.P. LUIS FRANCO SOSA PÉREZ
SECRETARIO ADMINISTRATIVO

UNIVERSIDAD POLITÉCNICA DE ALTAMIRA
Estado Analítico del Ejercicio del Presupuesto de Egresos Federal
Por Partida hasta 4to. Nivel
01 de Enero de 2021 al 30 de Junio de 2021
7.1

Ejercicio del Presupuesto			Egresos Aprobado	Ampliaciones/ (Reducciones)	Egresos Modificado	Egresos Comprometido	Egresos Devengado	Egresos Ejercido	Egresos Pagado	Subejercicio
Clave Partida	Descripción Partida	Fuente de Financiamiento	1	2	3=1+2	4	5	6	7	8=3-4
1130	Sueldos base al personal permanente	Recursos Federales	5,969,252.43	-	5,969,252.43	5,969,252.43	3,080,103.59	3,080,103.59	3,080,103.59	2,889,148.84
1210	Honorarios asimilables a salarios	Recursos Federales	665,702.25	-	665,702.25	665,702.25	373,777.20	373,777.20	373,777.20	291,925.05
1320	Primas de vacaciones, dominical y gratificación de fin de año	Recursos Federales	1,988,949.80	-	1,988,949.80	1,988,949.80	51,386.75	51,386.75	51,386.75	1,937,563.05
1340	Compensaciones	Recursos Federales	3,493,164.57	-	3,493,164.57	3,493,164.57	1,667,855.98	1,667,855.98	1,667,855.98	1,825,308.59
1410	Aportaciones de seguridad social	Recursos Federales	1,407,334.33	-	1,407,334.33	1,407,334.33	-	-	-	1,407,334.33
1520	Indemnizaciones	Recursos Federales	69,555.96	-	69,555.96	69,555.96	88,604.49	88,604.49	88,604.49	19,048.53
1540	Prestaciones contractuales	Recursos Federales	399,764.25	-	399,764.25	399,764.25	88,100.50	88,100.50	88,100.50	311,663.75
1550	Apoyos a la capacitación de los servidores públicos	Recursos Federales	283,965.25	-	283,965.25	283,965.25	70,032.00	70,032.00	70,032.00	213,933.25
1590	Otras prestaciones sociales y económicas	Recursos Federales	93,508.09	-	93,508.09	93,508.09	43,705.88	43,705.88	43,705.88	49,802.21
3110	Energía eléctrica	Recursos Federales	650,000.00	-	650,000.00	217,943.00	217,943.00	217,943.00	217,943.00	432,057.00
3170	Servicios de acceso de Internet, redes y procesamiento de información	Recursos Federales	130,022.24	-	130,022.24	-	-	-	-	130,022.24
3410	Servicios financieros y bancarios	Recursos Federales	27,724.52	-	27,724.52	34,977.37	34,977.37	34,977.37	34,977.37	7,252.85
3450	Seguro de bienes patrimoniales	Recursos Federales	37,274.52	-	37,274.52	-	-	-	-	37,274.52
3980	Impuesto sobre nóminas y otros que se deriven de una relación laboral	Recursos Federales	27,440.79	-	27,440.79	-	-	-	-	27,440.79
4420	Becas y otras ayudas para programas de capacitación	Recursos Federales	432,000.00	-	432,000.00	201,000.00	201,000.00	201,000.00	201,000.00	231,000.00
Totales			\$ 15,675,659.00	\$ -	\$ 15,675,659.00	\$ 14,825,117.30	\$ 5,917,486.76	\$ 5,917,486.76	\$ 5,917,486.76	\$ 9,758,172.24

"Bajo protesta de decir verdad, declaramos que los estados financieros y sus notas, son razonablemente correctos y son responsabilidad del emisor."



TITULAR DE LA ENTIDAD
DR. GUSTAVO HERNÁNDEZ MARTÍNEZ
RECTOR



TITULAR DEL ÁREA FINANCIERA
C.P. LUIS FRANCO SOSA PÉREZ
SECRETARIO ADMINISTRATIVO

DESTINO DE LOS RECURSOS FEDERALES QUE RECIBEN LAS UNIVERSIDADES TECNOLÓGICAS Y POLITÉCNICAS
En términos del artículo 36, fracción V, del Decreto de Presupuesto de Egresos de la Federación para el Ejercicio Fiscal 2021
Información sobre matrícula de inicio y fin de cada ciclo escolar


Fracción V


Periodo reportado:

Instituto	Ciclo Escolar	Inicio o Fin del Ciclo Escolar	Nivel Educativo	Número de Alumnos
UNIVERSIDAD POLITÉCNICA DE ALTAMIRA	2021-01 ENE- ABR	Inicio de Ciclo Septiembre 2020-Agosto 2021	Técnico Superior Universitario	
			Licenciatura	733
			Especialización	
			Maestría	
			Doctorado	
				733

Periodo reportado:

Instituto	Ciclo Escolar	Inicio o Fin del Ciclo Escolar	Nivel Educativo	Número de Alumnos
UNIVERSIDAD POLITÉCNICA DE ALTAMIRA	2021-02 MAYO-AGO	Inicio de Ciclo Septiembre 2020-Agosto 2021	Técnico Superior Universitario	
			Licenciatura	623
			Especialización	
			Maestría	
			Doctorado	
				623


DR. GUSTAVO HERNÁNDEZ MARTÍNEZ
 RECTOR


C.P. LUIS FRANCO SOSA PÉREZ
 SECRETARIO ADMINISTRATIVO