

DESTINO DE LOS RECURSOS FEDERALES QUE RECIBEN LAS UNIVERSIDADES TECNOLÓGICAS Y POLITÉCNICAS.

En términos del artículo 36, fracción I del Decreto de Presupuesto de Egresos de la Federación para el Ejercicio Fiscal 2021.

Programas y cumplimiento de metas.

La información presentada es acumulada al periodo que se reporta.

Enero- Diciembre 2021.

Fracción I

DIRECCIÓN GENERAL DE UNIVERSIDADES TECNOLÓGICAS Y POLITÉCNICAS	Programa PEF/2021	RECURSOS	PRIMER TRIMESTRE DEL 2021			SEGUNDO TRIMESTRE DEL 2021			TERCER TRIMESTRE 2021			CUARTO TRIMESTRE DEL 2021		
			LOS PROGRAMAS A LOS QUE SE DESTINEN LOS RECURSOS FEDERALES (MILES DE PESOS)			LOS PROGRAMAS A LOS QUE SE DESTINEN LOS RECURSOS FEDERALES (MILES DE PESOS)			LOS PROGRAMAS A LOS QUE SE DESTINEN LOS RECURSOS FEDERALES (MILES DE PESOS)			LOS PROGRAMAS A LOS QUE SE DESTINEN LOS RECURSOS FEDERALES (MILES DE PESOS)		
			Enero	Febrero	Marzo	Abril	Mayo	Junio	Julio	Agosto	Septiembre	Octubre	Noviembre	Diciembre
UNIVERSIDAD TECNOLÓGICA DE TAMAULIPAS NORTE	SUBSIDIOS FEDERALES PARA ORGANISMOS DESCENTRALIZADOS ESTATALES U006	Acumulado	0.00	4,764,920.00	9,529,840.00	14,294,760.00	19,059,680.00	23,824,600.00	23,824,600.00	23,824,600.00	23,824,600.00	23,824,600.00	23,824,600.00	23,824,600.00
		Mensual	0.00	4,764,920.00	4,764,920.00	4,764,920.00	4,764,920.00	4,764,920.00	0.00	0.00	0.00	0.00	0.00	0.00
SUMA DEL MES			0.00	4,764,920.00	4,764,920.00	4,764,920.00	4,764,920.00	4,764,920.00	0.00	0.00	0.00	0.00	0.00	
SUMAS ACUMULADAS			0.00	4,764,920.00	9,529,840.00	14,294,760.00	19,059,680.00	23,824,600.00	23,824,600.00	23,824,600.00	23,824,600.00	23,824,600.00	23,824,600.00	23,824,600.00
ACUMULADO DEL TRIMESTRE					9,529,840.00			14,294,760.00			0.00		0.00	

*Edgar Garza Hernández*

LCPF. EDGAR GARZA HERNANDEZ  
NOMBRE Y FIRMA DEL RECTOR

*Analia Estrella Valdez*

CP. ANALIA ESTRELLA VALDEZ  
DIRECTORA DE ADMINISTRACIÓN Y FINANZAS

DESTINO DE LOS RECURSOS FEDERALES QUE RECIBEN LAS UNIVERSIDADES TECNOLÓGICAS Y POLITÉCNICAS

En términos del artículo 36, fracción II, del Decreto de Presupuesto de Egresos de la Federación para el Ejercicio Fiscal 2021.

El costo de nómina del personal directivo, administrativo, técnico y manual (ATM) y docente, identificando las distintas categorías y los tabuladores de remuneraciones por puesto, responsabilidad laboral y su lugar de ubicación.

Cifras acumuladas desde enero al periodo que se reporta (PESOS).

Abril-Junio 2021

**Fracción II**

UNIVERSIDAD TECNOLÓGICA DE TAMAULIPAS NORTE	Estructura de la Plantilla													
	Categoría	Tipo de personal	Costo unitario bruto (pesos)			Número de plazas			Responsabilidad laboral	Ubicación	Costo total de la plantilla (Pesos)			
			Abril	Mayo	Junio	Abril	Mayo	Junio			Abril	Mayo	Junio	Acumulado Enero-Junio
	RECTOR	NO DOCENTE	82,497.30	82,497.30	0.00	1	1	0	DIRECTIVO		82,497.30	82,497.30	0.00	247,491.90
	SECRETARIO ACADÉMICO	NO DOCENTE							DIRECTIVO		0.00	0.00	0.00	0.00
	SECRETARIO DE VINCULACIÓN	NO DOCENTE							DIRECTIVO		0.00	0.00	0.00	0.00
	ABOGADO GENERAL	NO DOCENTE	62,387.68	62,387.68	0.00	1	1	0	DIRECTIVO		62,387.68	62,387.68	0.00	187,163.04
	CONTRALOR INTERNO	NO DOCENTE							DIRECTIVO		0.00	0.00	0.00	0.00
	DIRECTOR DE ÁREA	NO DOCENTE	62,387.68	62,498.79	0.00	9	9	0	DIRECTIVO		561,489.12	562,489.12	0.00	1,685,467.36
	SUBDIRECTOR DE ÁREA	NO DOCENTE	44,834.50	45,834.50	0.00	1	1	0	DIRECTIVO		44,834.50	45,834.50	0.00	135,503.50
	JEFE DE DEPARTAMENTO	NO DOCENTE	33,546.70	33,088.38	0.00	13	13	0	DIRECTIVO		436,107.16	430,148.98	0.00	1,262,393.66
	PROFESOR TITULAR "A"	DOCENTE	37,854.40	35,345.02	0.00	4	4	0	DOCENTE		151,417.58	141,380.08	0.00	460,035.66
	PROFESOR TITULAR "B"	DOCENTE							DOCENTE		0.00	0.00	0.00	0.00
	PROFESOR TITULAR "C"	DOCENTE							DOCENTE		0.00	0.00	0.00	0.00
	PROFESOR ASOCIADO "A"	DOCENTE							DOCENTE		0.00	0.00	0.00	0.00
	PROFESOR ASOCIADO "B"	DOCENTE	28,368.95	26,611.09	0.00	11	11	0	DOCENTE		312,058.46	292,721.99	0.00	965,347.25
	PROFESOR ASOCIADO "C"	DOCENTE	30,770.19	30,853.52	0.00	12	12	0	DOCENTE		369,242.24	370,242.24	0.00	1,178,448.64
	PROFESOR DE ASIGNATURA "B" (H/S/M)	DOCENTE	21,647.31	15,198.85	0.00	131	125	0	DOCENTE		2,835,797.81	1,899,856.86	0.00	7,563,356.68
	TÉCNICO ACADÉMICO "A"	DOCENTE							DOCENTE		0.00	0.00	0.00	0.00
	TÉCNICO ACADÉMICO "B"	DOCENTE							DOCENTE		0.00	0.00	0.00	0.00
	TÉCNICO ACADÉMICO "C"	DOCENTE							DOCENTE		0.00	0.00	0.00	0.00
UNIVERSIDAD TECNOLÓGICA DE TAMAULIPAS NORTE	COORDINADOR	ADMINISTRATIVO	21,528.52	21,528.52	0.00	5	5	0	ADMINISTRATIVO	TAMAULIPAS	107,642.60	107,642.60	0.00	343,523.80
	INVESTIGADOR ESPECIALIZADO	ADMINISTRATIVO	21,528.52	21,528.52	0.00	1	1	0	ADMINISTRATIVO		21,528.52	21,528.52	0.00	68,704.76
	INGENIERO EN SISTEMAS	ADMINISTRATIVO	17,220.06	17,220.06	0.00	2	2	0	ADMINISTRATIVO		34,440.12	34,440.12	0.00	109,801.32
	ABOGADO	ADMINISTRATIVO							ADMINISTRATIVO		0.00	0.00	0.00	0.00
	JEFE DE OFICINA	ADMINISTRATIVO	15,380.70	14,070.01	0.00	10	9	0	ADMINISTRATIVO		153,806.98	126,630.10	0.00	438,538.59
	TÉCNICO BIBLIOTECARIO	ADMINISTRATIVO	0.00	0.00	0.00	0	1	0	ADMINISTRATIVO		0.00	0.00	0.00	16,753.39
	TÉCNICO EN CONTABILIDAD	ADMINISTRATIVO	15,841.21	12,198.08	0.00	2	2	0	ADMINISTRATIVO		31,682.42	24,396.16	0.00	84,907.22
	ANALISTA ADMINISTRATIVO	ADMINISTRATIVO	13,359.28	11,104.88	0.00	8	8	0	ADMINISTRATIVO		106,874.23	88,839.04	0.00	283,413.83
	ENFERMERA	ADMINISTRATIVO	14,381.50	12,104.88	0.00	1	1	0	ADMINISTRATIVO		14,381.50	12,104.88	0.00	39,584.54
	TÉCNICO ESPECIALIZADO EN ELECTRÓNICA	ADMINISTRATIVO							ADMINISTRATIVO		0.00	0.00	0.00	0.00
	TÉCNICO ESPECIALIZADO EN MANTENIMIENTO	ADMINISTRATIVO	14,381.50	11,104.88	0.00	1	1	0	ADMINISTRATIVO		14,381.50	11,104.88	0.00	38,584.54
	CHOFER DEL RECTOR	ADMINISTRATIVO	12,943.90	10,631.46	0.00	1	1	0	ADMINISTRATIVO		12,943.90	10,631.46	0.00	34,206.82
	JEFE DE SERVICIOS DE MANTENIMIENTO	ADMINISTRATIVO	0.00	4,969.55	0.00	0	2	0	ADMINISTRATIVO		0.00	9,939.10	0.00	9,939.10
	CHOFER ADMINISTRATIVO	ADMINISTRATIVO							ADMINISTRATIVO		0.00	0.00	0.00	0.00
	ASISTENTE DE SERVICIOS Y MANTENIMIENTO	ADMINISTRATIVO							ADMINISTRATIVO		0.00	0.00	0.00	0.00
	SECRETARIA DEL RECTOR	ADMINISTRATIVO	15,841.21	12,198.08	0.00	1	1	0	ADMINISTRATIVO		15,841.21	12,198.08	0.00	42,453.61
	SECRETARIA DE SECRETARIO	ADMINISTRATIVO							ADMINISTRATIVO		0.00	0.00	0.00	0.00
	SECRETARIA DE DIRECTOR DE ÁREA	ADMINISTRATIVO	10,807.99	11,104.88	0.00	9	7	0	ADMINISTRATIVO		97,271.87	77,734.16	0.00	275,473.90
	SECRETARIA DE SUBDIRECTOR DE ÁREA	ADMINISTRATIVO							ADMINISTRATIVO		0.00	0.00	0.00	0.00
	SECRETARIA DE JEFE DE DEPARTAMENTO	ADMINISTRATIVO	12,204.72	10,243.64	0.00	14	13	0	ADMINISTRATIVO		170,866.13	133,167.37	0.00	446,983.65

SUMA DEL MES	5,637,492.83	4,557,915.22	0.00	
ACUMULADO DEL TRIMESTRE			10,195,408.05	
SUMAS ACUMULADAS AL MES DE JUNIO				15,918,076.76

Nota: Las plazas se incluyen a manera de ejemplo, si existen plazas no contempladas, favor de agregarlas en la tabla anterior, únicamente en renglones.  
Favor de respetar la estructura de las columnas y fórmulas establecidas en el formato.

  
LCPF. EDGAR GARZA HERNANDEZ  
NOMBRE Y FIRMA DEL RECTOR

  
CP. ANALIA ESTRELLA VALDEZ  
DIRECTORA DE ADMINISTRACIÓN Y FINANZAS

DESTINO DE LOS RECURSOS FEDERALES QUE RECIBEN LAS UNIVERSIDADES TECNOLÓGICAS Y POLITÉCNICAS

En términos del artículo 36, fracción III, del Decreto de Presupuesto de Egresos de la Federación para el Ejercicio Fiscal 2021

Desglose del gasto corriente destinado a su operación

Cifras acumuladas desde enero al periodo que se reporta (PESOS)

Abril-Junio 2021

**Fracción III**

UNIVERSIDAD TECNOLÓGICA DE TAMAULIPAS NORTE	Gasto Corriente de Operación								
	Materiales y Suministros			Servicios Generales			Total acumulado materiales y servicios-Servicios generales		
	Abril	Mayo	Junio	Abril	Mayo	Junio	Enero-Abril	Enero-Mayo	Enero-Junio
SUBSIDIOS FEDERALES PARA ORGANISMOS DESCENTRALIZADOS ESTATALES U006	-	-	-	-	-	-	138,425.74	138,425.74	138,425.74
SUMA DEL MES	-	-	-	135,445.76	106,594.18	-	138,425.74	138,425.74	138,425.74
SUMAS ACUMULADAS	-	-	-	135,445.76	242,039.94	242,039.94	135,445.76	242,039.94	242,039.94
ACUMULADO DEL TRIMESTRE			-			242,039.94			242,039.94

  
 LCPF. EDGAR GARZA HERNANDEZ  
 NOMBRE Y FIRMA DEL RECTOR

  
 CP. ANALIA ESTRELLA VALDEZ  
 DIRECTORA DE ADMINISTRACIÓN Y FINANZAS

Nota: Favor de respetar la estructura de las columnas y fórmulas establecidas en el formato.  
 Los datos son acumulativos.

DESTINO DE LOS RECURSOS FEDERALES QUE RECIBEN LAS UNIVERSIDADES TECNOLÓGICAS Y POLITÉCNICAS  
En términos del artículo 36, fracción IV, del Decreto de Presupuesto de Egresos de la Federación para el Ejercicio Fiscal 2021  
Estados Financieros

Fracción IV

Trimestre: Segundo trimestre 2021

1. Estado de posición financiera
2. Estado de Actividades
3. Estado de Origen y aplicación de recursos públicos Federales
4. Estado de cambios de la situación financiera
5. Estado Analítico del Activo
6. Estado analítico del pasivo
7. Avance financiero



LCPF. EDGAR GARZA HERNANDEZ

RECTOR



CP. ANALIA ESTRELLA VALDEZ  
DIRECTORA DE ADMINISTRACIÓN Y  
FINANZAS



**Universidad Tecnológica de Tamaulipas Norte  
TAMAULIPAS**  
Estado de Situación Financiera  
Al 30/jun/2021



Usr: GISEL  
Rep: rptEstadoSituacionFinanciera

Fecha y                    02/jul/2021  
hora de Impresión      10:57 a.m.

	<u>2021</u>	<u>2020</u>		<u>2021</u>	<u>2020</u>
<b>ACTIVO</b>			<b>PASIVO</b>		
<b>ACTIVO CIRCULANTE</b>	<b>\$35,740,236.49</b>	<b>\$21,854,382.31</b>	<b>PASIVO CIRCULANTE</b>	<b>\$1,223,040.68</b>	<b>\$3,336,012.87</b>
<i>EFFECTIVO Y EQUIVALENTES</i>	<i>\$32,153,599.92</i>	<i>\$18,255,356.37</i>	<i>CUENTAS POR PAGAR A CORTO PLAZO</i>	<i>\$1,190,440.68</i>	<i>\$3,374,479.93</i>
EFFECTIVO	\$1,696.42	\$0.00	PROVEEDORES POR PAGAR A CORTO PLAZO	\$538,083.91	\$424,951.81
BANCOS/TESORERÍA	\$32,151,903.50	\$18,255,356.37	TRANSFERENCIAS OTORGADAS POR PAGAR A CORTO PLAZO	\$5,305.22	\$0.00
<i>DERECHOS A RECIBIR EFFECTIVO O EQUIVALENTES</i>	<i>\$3,586,636.57</i>	<i>\$3,599,025.94</i>	RETENCIONES Y CONTRIBUCIONES POR PAGAR A CORTO PLAZO	\$644,404.94	\$2,863,341.44
CUENTAS POR COBRAR A CORTO PLAZO	\$3,586,636.57	\$3,599,025.94	OTRAS CUENTAS POR PAGAR A CORTO PLAZO	\$2,646.61	\$26,186.68
<b>Total de Activos Circulantes</b>	<b>\$35,740,236.49</b>	<b>\$21,854,382.31</b>	<i>OTROS PASIVOS A CORTO PLAZO</i>	<i>\$32,600.00</i>	<i>\$21,532.94</i>
<b>ACTIVO NO CIRCULANTE</b>	<b>\$144,126,628.47</b>	<b>\$126,683,692.46</b>	INGRESOS POR CLASIFICAR	\$32,600.00	\$21,532.94
<i>DERECHOS A RECIBIR EFFECTIVO O EQUIVALENTES A LARGO PLAZO</i>	<i>\$99,200.16</i>	<i>\$99,200.16</i>	<b>Total de Pasivos Circulantes</b>	<b>\$1,223,040.68</b>	<b>\$3,336,012.87</b>
DEUDORES DIVERSOS A LARGO PLAZO	\$99,200.16	\$99,200.16	<b>PASIVO NO CIRCULANTE</b>	<b>\$0.00</b>	<b>\$0.00</b>
<i>BIENES INMUEBLES, INFRAESTRUCTURA Y CONSTRUCCIONES EN TERRENOS</i>	<i>\$150,650,223.64</i>	<i>\$141,536,711.57</i>	<b>Total del Pasivo</b>	<b>\$1,223,040.68</b>	<b>\$3,336,012.87</b>
TERRENOS	\$6,412,940.00	\$6,412,940.00	<b>HACIENDA PÚBLICA/ PATRIMONIO</b>		
EDIFICIOS NO HABITACIONALES	\$133,759,082.85	\$124,645,570.78	<b>HACIENDA PÚBLICA/PATRIMONIO CONTRIBUIDO</b>	<b>\$144,762,261.79</b>	<b>\$135,235,579.79</b>
OTROS BIENES INMUEBLES	\$10,478,200.79	\$10,478,200.79	<i>APORTACIONES</i>	<i>\$109,238,848.25</i>	<i>\$109,238,848.25</i>
<i>BIENES MUEBLES</i>	<i>\$38,518,795.35</i>	<i>\$30,189,371.41</i>	<i>DONACIONES DE CAPITAL</i>	<i>\$7,674,020.96</i>	<i>\$7,640,502.96</i>
MOBILIARIO Y EQUIPO DE ADMINISTRACIÓN	\$21,734,276.73	\$21,258,622.22	<i>ACTUALIZACIÓN DE LA HACIENDA PÚBLICA/PATRIMONIO</i>	<i>\$27,849,392.58</i>	<i>\$18,356,228.58</i>
MOBILIARIO Y EQUIPO EDUCACIONAL Y RECREATIVO	\$769,725.29	\$769,725.29	<b>HACIENDA PÚBLICA /PATRIMONIO GENERADO</b>	<b>\$33,881,562.49</b>	<b>\$9,943,492.62</b>
VEHÍCULOS Y EQUIPO DE TRANSPORTE	\$2,767,308.29	\$2,767,308.29	<i>RESULTADOS DEL EJERCICIO (AHORRO/ DESAHORRO)</i>	<i>\$26,627,004.28</i>	<i>\$22,989.49</i>
MAQUINARIA, OTROS EQUIPOS Y HERRAMIENTAS	\$13,247,485.04	\$5,393,715.61	<i>RESULTADOS DE EJERCICIOS ANTERIORES</i>	<i>\$51,311,969.32</i>	<i>\$51,288,979.83</i>
<i>ACTIVOS INTANGIBLES</i>	<i>\$2,488,255.98</i>	<i>\$2,488,255.98</i>	<i>RECTIFICACIONES DE RESULTADOS DE EJERCICIOS ANTERIORES</i>	<i>-\$44,057,411.11</i>	<i>-\$41,345,487.21</i>
SOFTWARE	\$1,728,448.00	\$1,728,448.00	CAMBIOS POR ERRORES CONTABLES	-\$44,057,411.11	-\$41,345,487.21
LICENCIAS	\$759,807.98	\$759,807.98	<b>EXCESO O INSUFICIENCIA EN LA ACTUALIZACIÓN DE LA HACIENDA PÚBLICA/PATRIMONIO</b>	<b>\$0.00</b>	<b>\$0.00</b>
<i>DEPRECIACIÓN, DETERIORO Y AMORTIZACIÓN ACUMULADA DE BIENES INMUEBLES</i>	<i>-\$47,930,794.66</i>	<i>-\$47,930,794.66</i>	<b>Total Hacienda Pública/Patrimonio</b>	<b>\$178,643,824.28</b>	<b>\$145,202,061.90</b>
DEPRECIACIÓN ACUMULADA DE BIENES INMUEBLES	-\$26,574,011.29	-\$26,574,011.29	<b>Total del Pasivo y Hacienda Pública/Patrimonio</b>	<b>\$179,866,864.96</b>	<b>\$148,538,074.77</b>
DEPRECIACIÓN ACUMULADA DE BIENES MUEBLES	-\$21,356,783.37	-\$21,356,783.37			
<i>ACTIVOS DIFERIDOS</i>	<i>\$300,948.00</i>	<i>\$300,948.00</i>			
OTROS ACTIVOS DIFERIDOS	\$300,948.00	\$300,948.00			
<b>Total de Activos No Circulantes</b>	<b>\$144,126,628.47</b>	<b>\$126,683,692.46</b>			
<b>Total del Activo</b>	<b>\$179,866,864.96</b>	<b>\$148,538,074.77</b>			



GOBIERNO DEL EDO. DE TAMAULIPAS  
UNIVERSIDAD TECNOLÓGICA DE TAMAULIPAS NORTE



Universidad Tecnológica de Tamaulipas Norte  
TAMAULIPAS  
Estado de Situación Financiera  
Al 30/jun/2021



Usu: GISEL  
Rep: rptEstadoSituacionFinanciera

Fecha y hora de Impresión 02/jul/2021 10:57 a.m.

	<u>2021</u>	<u>2020</u>
<b>Cuentas de Orden Contables</b>		
<b>VALORES</b>	<b>\$0.00</b>	<b>\$0.00</b>
<b>EMISIÓN DE OBLIGACIONES</b>	<b>\$0.00</b>	<b>\$0.00</b>
<b>AVALES Y GARANTÍAS</b>	<b>\$0.00</b>	<b>\$0.00</b>
<b>JUICIOS</b>	<b>\$0.00</b>	<b>\$0.00</b>
<i>DEMANDAS JUDICIAL EN PROCESO DE RESOLUCIÓN</i>	<i>\$1,538,232.40</i>	<i>\$1,538,232.40</i>
<i>RESOLUCIÓN DE DEMANDAS EN PROCESO JUDICIAL</i>	<i>\$1,538,232.40</i>	<i>\$1,538,232.40</i>
<b>INVERSIÓN MEDIANTE PROYECTOS PARA PRESTACIÓN DE SERVICIOS</b>	<b>\$0.00</b>	<b>\$0.00</b>
<b>BIENES EN CONCESIONADOS O EN COMODATO</b>	<b>\$0.00</b>	<b>\$0.00</b>
<i>BIENES BAJO CONTRATO EN CONCESIÓN</i>	<i>\$69,600.00</i>	<i>\$69,600.00</i>
<i>CONTRATO DE CONCESIÓN POR BIENES</i>	<i>\$69,600.00</i>	<i>\$69,600.00</i>



GOBIERNO DEL EDO. DE TAMAULIPAS  
UNIVERSIDAD TECNOLÓGICA DE TAMAULIPAS NORTE



**Universidad Tecnológica de Tamaulipas Norte  
TAMAULIPAS  
Estado de Situación Financiera  
Al 30/jun/2021**



Usr: GISEL  
Rep: rptEstadoSituacionFinanciera

Fecha y hora de Impresión 02/jul/2021 10:57 a.m.

	<u>2021</u>	<u>2020</u>
<b>CUENTAS DE ORDEN PRESUPUESTARIA:</b>		
<b>LEY DE INGRESOS</b>		
LEY DE INGRESOS ESTIMADA	\$96,771,908.00	\$100,414,601.72
LEY DE INGRESOS POR EJECUTAR	\$43,487,774.88	\$2,326,437.39
MODIFICACIONES A LA LEY DE INGRESOS ESTIMADA	\$8,273,461.34	-\$1,059.71
LEY DE INGRESOS DEVENGADA	\$61,557,594.46	\$98,087,104.62
LEY DE INGRESOS RECAUDADA	\$61,557,594.46	\$98,087,104.62
<b>PRESUPUESTO DE EGRESOS</b>		
PRESUPUESTO DE EGRESOS APROBADO	\$96,771,908.00	\$100,414,601.72
PRESUPUESTO DE EGRESOS POR EJERCER	\$62,198,525.15	\$5,581,334.63
MODIFICACIONES AL PRESUPUESTO DE EGRESOS APROBADO	\$8,273,461.34	-\$1,059.71
PRESUPUESTO DE EGRESOS COMPROMETIDO	\$42,846,844.19	\$94,832,207.38
PRESUPUESTO DE EGRESOS DEVENGADO	\$42,846,844.19	\$94,832,207.38
PRESUPUESTO DE EGRESOS EJERCIDO	\$42,190,579.00	\$94,832,207.38
PRESUPUESTO DE EGRESOS PAGADO	\$42,190,579.00	\$94,023,129.82

"Bajo protesta de decir verdad declaramos que los Estados Financieros y sus notas, son razonablemente correctos y son responsabilidad del emisor".

  
\_\_\_\_\_  
L.C.P.F. EDGAR GARZA HERNANDEZ  
RECTOR

  
\_\_\_\_\_  
M.A. ANALIA ESTRELLA VALDEZ  
DIRECTORA DE ADMINISTRACIÓN Y FINANZAS

  
\_\_\_\_\_  
C.P. VERÓNICA MENDEZ GONZÁLEZ  
JEFA DE CONTABILIDAD





# Universidad Tecnológica de Tamaulipas Norte

## TAMAULIPAS

### Estado de Actividades

Del 01/ene/2021 al 30/jun/2021



Usu: GISEL  
Rep: rptEstadoActividades

hora de Impresión 02/jul/2021

Fecha y 10:58 a.m.

	<u>2021</u>	<u>2020</u>
<b>INGRESOS Y OTROS BENEFICIOS</b>		
<b>INGRESOS DE GESTIÓN</b>	\$84,024.14	\$121,770.00
DERECHOS	\$84,024.14	\$121,770.00
<b>PARTICIPACIONES, APORTACIONES, CONVENIOS, INCENTIVOS DERIVADOS DE LA COLABORACIÓN FISCAL, FONDOS DISTINTOS DE APORTACIONES, TRANSFERENCIAS, ASIGNACIONES, SUBSIDIOS Y SUBVENCIONES, Y PENSIONES Y JUBILACIONES</b>	\$61,449,693.69	\$54,926,263.69
TRANSFERENCIAS, ASIGNACIONES, SUBSIDIOS Y SUBVENCIONES, Y PENSIONES Y JUBILACIONES	\$61,449,693.69	\$54,926,263.69
<b>OTROS INGRESOS Y BENEFICIOS</b>	\$23,876.63	\$22,614.81
INGRESOS FINANCIEROS	\$23,876.63	\$22,596.98
OTROS INGRESOS Y BENEFICIOS VARIOS	\$0.00	\$17.83
<b>Total de Ingresos y Otros Beneficios</b>	<b>\$61,557,594.46</b>	<b>\$55,070,648.50</b>
<b>GASTOS Y OTRAS PÉRDIDAS</b>		
<b>GASTOS DE FUNCIONAMIENTO</b>	\$34,653,322.72	\$40,071,916.12
SERVICIOS PERSONALES	\$31,425,568.44	\$34,529,604.94
MATERIALES Y SUMINISTROS	\$430,441.43	\$404,214.11
SERVICIOS GENERALES	\$2,797,312.85	\$5,138,097.07
<b>TRANSFERENCIAS, ASIGNACIONES, SUBSIDIOS Y OTRAS AYUDAS</b>	<b>\$28,909.12</b>	<b>\$20,860.00</b>
AYUDAS SOCIALES	\$28,909.12	\$20,860.00
<b>OTROS GASTOS Y PÉRDIDAS EXTRAORDINARIAS</b>	<b>\$248,358.34</b>	<b>\$113,033.12</b>
ESTIMACIONES, DEPRECIACIONES, DETERIOROS, OBSOLESCENCIA Y AMORTIZACIONES	\$0.00	\$113,033.12
OTROS GASTOS	\$248,358.34	\$0.00
<b>Total de Gastos y otras Pérdidas</b>	<b>\$34,930,590.18</b>	<b>\$40,205,809.24</b>
<b>Resultado del Ejercicio (Ahorro/Desahorro)</b>	<b>\$26,627,004.28</b>	<b>\$14,864,839.26</b>



GOBIERNO DEL EDO. DE TAMAULIPAS  
UNIVERSIDAD TECNOLÓGICA DE TAMAULIPAS NORTE





# Universidad Tecnológica de Tamaulipas Norte

## TAMAULIPAS

### Estado de Actividades

Del 01/ene/2021 al 30/jun/2021



Usu: GISEL  
Rep: rptEstadoActividades

hora de Impresión 02/jul/2021

Fecha y 10:58 a.m.

2021

2020

"Bajo protesta de decir verdad declaramos que los Estados Financieros y sus notas, son razonablemente correctos y son responsabilidad del emisor".

L.C.P.F. EDGAR GARZA HERNANDEZ

RECTOR

M.A. ANALIA ESTRELLA VALDEZ

DIRECTORA DE ADMINISTRACIÓN Y FINANZAS

C.P. VERÓNICA MENDEZ GONZALEZ

JEFA DE CONTABILIDAD



GOBIERNO DEL EDO. DE TAMAULIPAS  
UNIVERSIDAD TECNOLÓGICA DE TAMAULIPAS NORTE



**Universidad Tecnológica de Tamaulipas Norte**  
**TAMAULIPAS**  
**Estado de Origen y Aplicacion de Recursos**  
**Del 01/ene/2021 al 30/jun/2021**



Usr: GISEL  
 Rep: rptEstadoOrigenAplicacion

hora de Impresión 02/jul/2021

Fecha y 11:00 a.m.

**ORIGEN DE LOS RECURSOS**

DERECHOS	\$84,024.14
TRANSFERENCIAS, ASIGNACIONES, SUBSIDIOS Y SUBVEN	\$61,449,693.69
INGRESOS FINANCIEROS	\$23,876.63
Disminuciones del Activo	\$109,573,080.59
Incrementos del Pasivo	\$59,411,501.07
Incrementos del Patrimonio	\$154,751,733.39
<b>TOTAL ORIGEN</b>	<b>\$385,293,909.51</b>

**APLICACIÓN DE LOS RECURSOS**

SERVICIOS PERSONALES	\$31,425,568.44
MATERIALES Y SUMINISTROS	\$430,441.43
SERVICIOS GENERALES	\$2,797,312.85
AYUDAS SOCIALES	\$28,909.12
OTROS GASTOS	\$248,358.34
Incrementos del Activo	\$257,286,345.63
Disminuciones del Pasivo	\$58,188,460.39
Disminuciones del Patrimonio	\$2,734,913.39
EXISTENCIA EN EFECTIVO Y EQUIVALENTES AL	\$32,153,599.92
<b>TOTAL APLICACIÓN</b>	<b>\$385,293,909.51</b>

  
 L.C.P.F. EDGAR GARZA HERNANDEZ

RECTOR

  
 C.P. VERÓNICA MÉNDEZ GONZÁLEZ

JEFA DE CONTABILIDAD



M.A. ANALÍA ESTRELLA VALDEZ

DIRECTORA DE ADMINISTRACIÓN Y FINANZAS



GOBIERNO DEL EDO. DE TAMAULIPAS  
 UNIVERSIDAD TECNOLÓGICA DE TAMAULIPAS NORTE

	<u>Origen</u>	<u>Aplicación</u>
<b>ACTIVO</b>		<b>\$31,328,790.19</b>
<b><u>ACTIVO CIRCULANTE</u></b>		
EFFECTIVO Y EQUIVALENTES		<u>\$13,885,854.18</u>
DERECHOS A RECIBIR EFECTIVO O EQUIVALENTES	\$12,389.37	\$13,898,243.55
<b><u>ACTIVO NO CIRCULANTE</u></b>		<u>\$17,442,936.01</u>
DERECHOS A RECIBIR EFECTIVO O EQUIVALENTES A LARGO PLAZO		
BIENES INMUEBLES, INFRAESTRUCTURA Y CONSTRUCCIONES EN PROCESO		\$9,113,512.07
BIENES MUEBLES		\$8,329,423.94
ACTIVOS INTANGIBLES		
DEPRECIACIÓN, DETERIORO Y AMORTIZACIÓN ACUMULADA DE BIENES		
ACTIVOS DIFERIDOS		
		<b>\$2,112,972.19</b>
<b>PASIVO</b>		
<b><u>PASIVO CIRCULANTE</u></b>		<u>\$2,112,972.19</u>
CUENTAS POR PAGAR A CORTO PLAZO		\$2,124,039.25
OTROS PASIVOS A CORTO PLAZO	\$11,067.06	
<b><u>PASIVO NO CIRCULANTE</u></b>		
	<b>\$33,441,762.38</b>	
<b>HACIENDA PÚBLICA/ PATRIMONIO</b>		
<b><u>HACIENDA PÚBLICA/PATRIMONIO CONTRIBUIDO</u></b>	<b><u>\$9,526,682.00</u></b>	
APORTACIONES		
DONACIONES DE CAPITAL	\$33,518.00	
ACTUALIZACIÓN DE LA HACIENDA PÚBLICA/PATRIMONIO	\$9,493,164.00	
<b><u>HACIENDA PÚBLICA /PATRIMONIO GENERADO</u></b>	<b><u>\$23,938,069.87</u></b>	
RESULTADOS DEL EJERCICIO (AHORRO/ DESAHORRO)	\$26,604,014.79	
RESULTADOS DE EJERCICIOS ANTERIORES	\$22,989.49	
RECTIFICACIONES DE RESULTADOS DE EJERCICIOS ANTERIORES		\$2,711,923.90
<b><u>EXCESO O INSUFICIENCIA EN LA ACTUALIZACIÓN DE LA HACIENDA PÚBLICA/ PATRIMONIO</u></b>		

"Bajo protesta de decir verdad declaramos que los Estados Financieros y sus notas, son razonablemente correctos y son responsabilidad del emisor".

L.C.P.F. EDGAR GARZA HERNÁNDEZ  
RECTOR

M.A. ANALÍA ESTRELLA VALDEZ  
DIRECTORA DE ADMINISTRACIÓN Y FINANZAS

C.P. VERÓNICA MENDEZ GONZALEZ  
JEFA DE CONTABILIDAD



GOBIERNO DEL EDO. DE TAMAULIPAS  
UNIVERSIDAD TECNOLÓGICA DE TAMAULIPAS NORTE



# Universidad Tecnológica de Tamaulipas Norte TAMAULIPAS



Usu: GISEL  
Rep: rptEstadoAnaliticoDeActivosYPasivos\_R

Estado Analítico del Activo  
Del 01/ene/2021 al 30/jun/2021

Fecha y hora de Impresión 02/jul/2021 11:01 a.m.

Concepto	Saldo Inicial 1	Cargos del periodo 2	Abonos del periodo 3	Saldo Final 4(1+2-3)	Variación del Periodo (4-1)
<b>ACTIVO</b>	<b>\$148,538,074.77</b>	<b>\$176,340,113.60</b>	<b>\$145,011,323.41</b>	<b>\$179,866,864.96</b>	<b>\$31,328,790.19</b>
<b>ACTIVO CIRCULANTE</b>	<b>\$21,854,382.31</b>	<b>\$158,897,177.59</b>	<b>\$145,011,323.41</b>	<b>\$35,740,236.49</b>	<b>\$13,885,854.18</b>
EFECTIVO Y EQUIVALENTES	\$18,255,356.37	\$97,267,281.03	\$83,369,037.48	\$32,153,599.92	\$13,898,243.55
DERECHOS A RECIBIR EFECTIVO O EQUIVALENTES	\$3,599,025.94	\$61,629,896.56	\$61,642,285.93	\$3,586,636.57	-\$12,389.37
<b>ACTIVO NO CIRCULANTE</b>	<b>\$126,683,692.46</b>	<b>\$17,442,936.01</b>	<b>\$0.00</b>	<b>\$144,126,628.47</b>	<b>\$17,442,936.01</b>
DERECHOS A RECIBIR EFECTIVO O EQUIVALENTES A LARGO PLAZO	\$99,200.16	\$0.00	\$0.00	\$99,200.16	\$0.00
BIENES INMUEBLES, INFRAESTRUCTURA Y CONSTRUCCIONES EN PROCESO	\$141,536,711.57	\$9,113,512.07	\$0.00	\$150,650,223.64	\$9,113,512.07
BIENES MUEBLES	\$30,189,371.41	\$8,329,423.94	\$0.00	\$38,518,795.35	\$8,329,423.94
ACTIVOS INTANGIBLES	\$2,488,255.98	\$0.00	\$0.00	\$2,488,255.98	\$0.00
DEPRECIACIÓN, DETERIORO Y AMORTIZACIÓN ACUMULADA DE BIENES	-\$47,930,794.66	\$0.00	\$0.00	-\$47,930,794.66	\$0.00
ACTIVOS DIFERIDOS	\$300,948.00	\$0.00	\$0.00	\$300,948.00	\$0.00

"Bajo protesta de decir verdad declaramos que los Estados Financieros y sus notas, son razonablemente correctos y son responsabilidad del emisor".

*Edgar Garza Hernández*

L.C.P.F. EDGAR GARZA HERNÁNDEZ

RECTOR

*Verónica Méndez González*

C.P. VERÓNICA MÉNDEZ GONZÁLEZ

JEFA DE CONTABILIDAD

*M.A. Analía Estrella Valdez*

M.A. ANALÍA ESTRELLA VALDEZ

DIRECTORA DE ADMINISTRACIÓN Y FINANZAS



GOBIERNO DEL EDO. DE TAMAULIPAS  
UNIVERSIDAD TECNOLÓGICA DE TAMAULIPAS NORTE



**Universidad Tecnológica de Tamaulipas Norte  
TAMAULIPAS**



Usu: GISEL  
Rep: rptEstadoAnaliticoDeActivosYPasivos

**Reporte Análítico del Pasivo  
Del 01/ene/2021 al 30/jun/2021**

Fecha y hora de Impresión 02/JUL/2021 11:02 a.m.

Cuenta Contable		Saldo Inicial	Cargos del periodo	Abonos del periodo	Saldo Final	Flujo del Periodo
<b>2000</b>	<b>PASIVO</b>	<b><u>\$3,336,012.87</u></b>	<b><u>\$58,188,460.39</u></b>	<b><u>\$56,075,488.20</u></b>	<b><u>\$1,223,040.68</u></b>	<b><u>-\$2,112,972.19</u></b>
<b>2100</b>	<b>PASIVO CIRCULANTE</b>	<b>\$3,336,012.87</b>	<b>\$58,188,460.39</b>	<b>\$56,075,488.20</b>	<b>\$1,223,040.68</b>	<b>-\$2,112,972.19</b>
2110	CUENTAS POR PAGAR A CORTO PLAZO	\$3,314,479.93	\$58,186,027.45	\$56,061,988.20	\$1,190,440.68	-\$2,124,039.25
2111	SERVICIOS PERSONALES POR PAGAR A CORTO PLAZO	\$0.00	\$31,497,167.44	\$31,497,167.44	\$0.00	\$0.00
2112	PROVEEDORES POR PAGAR A CORTO PLAZO	\$424,951.81	\$10,533,641.97	\$10,646,774.07	\$538,083.91	\$113,132.10
2115	TRANSFERENCIAS OTORGADAS POR PAGAR A CORTO PLAZO	\$0.00	\$23,603.90	\$28,909.12	\$5,305.22	\$5,305.22
2117	RETENCIONES Y CONTRIBUCIONES POR PAGAR A CORTO PLAZO	\$2,863,341.44	\$16,082,583.01	\$13,863,646.51	\$644,404.94	-\$2,218,936.50
2119	OTRAS CUENTAS POR PAGAR A CORTO PLAZO	\$26,186.68	\$49,031.13	\$25,491.06	\$2,646.61	-\$23,540.07
2190	OTROS PASIVOS A CORTO PLAZO	\$21,532.94	\$2,432.94	\$13,500.00	\$32,600.00	\$11,067.06
2191	INGRESOS POR CLASIFICAR	\$21,532.94	\$2,432.94	\$13,500.00	\$32,600.00	\$11,067.06

"Bajo protesta de decir verdad declaramos que los Estados Financieros y sus notas, son razonablemente correctos y son responsabilidad del emisor".

\_\_\_\_\_  
L.C.P.F. EDGAR GARZA HERNANDEZ  
RECTOR

\_\_\_\_\_  
M.A. ANALIA ESTRELLA VALDEZ  
DIRECTORA DE ADMINISTRACIÓN Y FINANZAS

\_\_\_\_\_  
C.P. VERÓNICA MÉNDEZ GONZÁLEZ  
JEFA DE CONTABILIDAD



<b>Fuente de Ingresos</b>	<b>Ley de Ingresos Estimada</b>	<b>Ampliaciones / (Reducciones)</b>	<b>Ley de Ingresos Modificada</b>	<b>Ingresos Devengados</b>	<b>Ingresos Recaudados</b>	<b>Devengado Por Recaudar</b>	<b>Avance de Recaudación (Recaudación / Estimación)</b>
<b>43</b> <u><b>DERECHOS POR PRESTACIÓN DE SERVICIOS</b></u>	\$0.00	\$84,024.14	\$84,024.14	\$84,024.14	\$84,024.14	\$0.00	100.00 %
CURSOS EDUCACIÓN CONTINUA VINCULACIÓN (FACTI	\$0.00	\$1,724.14	\$1,724.14	\$1,724.14	\$1,724.14	\$0.00	100.00 %
CURSOS SERVICIOS TECNOLÓGICOS VINCULACIÓN (F	\$0.00	\$82,300.00	\$82,300.00	\$82,300.00	\$82,300.00	\$0.00	100.00 %
<b>79</b> <u><b>OTROS INGRESOS Y BENEFICIOS</b></u>	\$0.00	\$24,824.85	\$24,824.85	\$23,876.63	\$23,876.63	\$0.00	96.18 %
<b>79-01</b> <u><b>INTERESES GANADOS DE TÍTULOS, VALORES Y DEMÁS</b></u>	\$0.00	\$24,824.85	\$24,824.85	\$23,876.63	\$23,876.63	\$0.00	96.18 %
INTERESES BANCARIOS	\$0.00	\$24,824.85	\$24,824.85	\$23,876.63	\$23,876.63	\$0.00	96.18 %
SANTANDER	\$0.00	\$24,824.85	\$24,824.85	\$23,876.63	\$23,876.63	\$0.00	96.18 %
CTA. 126115 INCLUSIÓN 2019	\$0.00	\$54.07	\$54.07	\$0.00	\$0.00	\$0.00	0.00 %
CTA. 137853 CAP. 1000 ESTATAL 2020	\$0.00	\$484.96	\$484.96	\$0.00	\$0.00	\$0.00	0.00 %
CTA. 137930 GRATIFICACIONES OPD 2020	\$0.00	\$2.37	\$2.37	\$0.00	\$0.00	\$0.00	0.00 %
CTA. 137958 IMPUESTOS POR GRATIFICACIONES O	\$0.00	\$2.21	\$2.21	\$0.00	\$0.00	\$0.00	0.00 %
CTA. 148366 CAP 2000 ESTATAL 2020 RAMO 28	\$0.00	\$26.02	\$26.02	\$0.00	\$0.00	\$0.00	0.00 %
CTA 148397 CAP 300 ESTATAL 2020 RAMO 28	\$0.00	\$19.60	\$19.60	\$0.00	\$0.00	\$0.00	0.00 %
CTA. 170955 SERV. PERSONALES RAMO 28 2021	\$0.00	\$1,825.65	\$1,825.65	\$1,825.65	\$1,825.65	\$0.00	100.00 %
CTA. 170907 GRATIFICACIONE RAMO 28 2021	\$0.00	\$4.35	\$4.35	\$4.35	\$4.35	\$0.00	100.00 %
CTA. 171137 IMPUESTOS POR GRATIFICACIONES R	\$0.00	\$8.34	\$8.34	\$8.34	\$8.34	\$0.00	100.00 %
CTA. 105410 INGRESOS PROPIOS 2019	\$0.00	\$0.81	\$0.81	\$0.81	\$0.81	\$0.00	100.00 %
CTA. 137913 INGRESOS PROPIOS 2020	\$0.00	\$1,814.51	\$1,814.51	\$1,814.51	\$1,814.51	\$0.00	100.00 %
CTA. 171080 SERV. PERSONALES PROPIOS 2021	\$0.00	\$1,245.60	\$1,245.60	\$1,245.60	\$1,245.60	\$0.00	100.00 %
CTA. 170972 MATERIALES Y SUMINISTROS PROPIO:	\$0.00	\$67.03	\$67.03	\$67.03	\$67.03	\$0.00	100.00 %
CTA. 170924 SERVICIOS GENERALES PROPIOS 2021	\$0.00	\$86.42	\$86.42	\$86.42	\$86.42	\$0.00	100.00 %
CTA. 178962 INGRESOS PROPIOS 2021	\$0.00	\$851.56	\$851.56	\$851.56	\$851.56	\$0.00	100.00 %
CTA. 145538 VINCULACIÓN 2020	\$0.00	\$120.66	\$120.66	\$120.66	\$120.66	\$0.00	99.50 %
CTA. 178959 VINCULACIÓN 2021	\$0.00	\$12.71	\$12.71	\$12.71	\$12.71	\$0.00	100.00 %
CTA. 183290 SUBSIDIO FEDERAL 2021	\$0.00	\$17,839.58	\$17,839.58	\$17,839.58	\$17,839.58	\$0.00	100.00 %
FONDO DE APORTACIONES MULTIPLES FAM 2020	\$0.00	\$358.40	\$358.40	\$0.01	\$0.01	\$0.00	0.00 %
<b>83</b> <u><b>CONVENIOS</b></u>	\$0.00	\$39,998.00	\$39,998.00	\$0.00	\$0.00	\$0.00	0.00 %
REC FED PRODEP 2020	\$0.00	\$39,998.00	\$39,998.00	\$0.00	\$0.00	\$0.00	0.00 %
<b>91</b> <u><b>TRANSFERENCIAS Y ASIGNACIONES</b></u>	\$96,771,908.00	\$8,124,614.35	\$104,896,522.35	\$61,449,693.69	\$61,449,693.69	\$0.00	58.58 %
RECURSO ESTATAL ORDINARIO 2021	\$38,501,837.48	\$0.00	\$38,501,837.48	\$25,061,505.20	\$25,061,505.20	\$0.00	65.09 %



Fuente de Ingresos	Ley de Ingresos Estimada	Ampliaciones / (Reducciones)	Ley de Ingresos Modificada	Ingresos Devengados	Ingresos Recaudados	Devengado Por Recaudar	Avance de Recaudación (Recaudación / Estimación)
REC EST CAP 1000	\$36,768,762.96	\$0.00	\$36,768,762.96	\$24,028,230.32	\$24,028,230.32	\$0.00	65.34 %
REC EST CAP 2000	\$616,822.13	\$0.00	\$616,822.13	\$368,070.11	\$368,070.11	\$0.00	59.67 %
REC EST CAP 3000	\$1,116,252.39	\$0.00	\$1,116,252.39	\$665,204.77	\$665,204.77	\$0.00	59.59 %
RECURSO ESTATAL GRATIFICACIONES 2021	\$1,779,386.52	\$0.00	\$1,779,386.52	\$754,020.18	\$754,020.18	\$0.00	42.37 %
GRATIFICACIONES	\$1,779,386.52	\$0.00	\$1,779,386.52	\$754,020.18	\$754,020.18	\$0.00	42.37 %
RECURSO INGRESOS PROPIOS 2021	\$14,500,000.00	\$0.00	\$14,500,000.00	\$3,684,953.96	\$3,684,953.96	\$0.00	25.41 %
REC ING PROPIOS COLEGIATURAS/CURSOS	\$14,500,000.00	\$0.00	\$14,500,000.00	\$3,684,953.96	\$3,684,953.96	\$0.00	25.41 %
RECURSO FEDERAL ORDINARIO 2021	\$41,990,684.00	\$0.00	\$41,990,684.00	\$23,824,600.00	\$23,824,600.00	\$0.00	56.73 %
REC FED CAP 1000	\$41,288,232.00	\$0.00	\$41,288,232.00	\$23,473,373.00	\$23,473,373.00	\$0.00	56.85 %
REC FED CAP 3000	\$702,452.00	\$0.00	\$702,452.00	\$351,227.00	\$351,227.00	\$0.00	50.00 %
FAM SUPERIOR 2020	\$0.00	\$8,124,614.35	\$8,124,614.35	\$8,124,614.35	\$8,124,614.35	\$0.00	100.00 %
FAM SUP 2020	\$0.00	\$8,124,614.35	\$8,124,614.35	\$8,124,614.35	\$8,124,614.35	\$0.00	100.00 %
<b>Total</b>	<b>\$96,771,908.00</b>	<b>\$8,273,461.34</b>	<b>\$105,045,369.34</b>	<b>\$61,557,594.46</b>	<b>\$61,557,594.46</b>	<b>\$0.00</b>	<b>58.60 %</b>

L.C.P.F. EDGAR GARZA HERNÁNDEZ  
RECTOR

M.A. ANALIA ESTRELLA VALDEZ  
DIRECTORA DE ADMINISTRACIÓN Y FINANZAS

C.P. VERÓNICA MÉNDEZ GONZÁLEZ  
JEFA DE CONTABILIDAD





**Universidad Tecnológica de Tamaulipas Norte**  
**TAMAULIPAS**  
**Análítico Mensual de Egresos Ejercidos por Fuente de Financiamiento al 30/jun/2021**  
**(Cuentas con Movimientos)**  
**(Cifras en pesos y centavos)**



Usu: GISEL  
 Rep: rptAnaliticoPresupuestoEgresos\_FF

Fecha y 02/jul/2021  
 hora de Impresión 11:18 a.m.

Objeto del Gasto	Presupuesto Vigente	Ene	Feb	Mar	Abr	May	Jun	Jul	Ago	Sep	Oct	Nov	Dic	Total	Diferencia (Vigente - Total)
<b>01 RECURSO ESTATAL ORDINARIO</b>															
<b>1000 SERVICIOS PERSONALES</b>	<b>\$38,548,149.48</b>	<b>\$5,107,913.05</b>	<b>\$5,131,810.60</b>	<b>\$125,670.03</b>	<b>\$125,670.03</b>	<b>\$125,670.03</b>	<b>\$4,758,723.86</b>	<b>\$0.00</b>	<b>\$0.00</b>	<b>\$0.00</b>	<b>\$0.00</b>	<b>\$0.00</b>	<b>\$0.00</b>	<b>\$15,375,457.60</b>	<b>\$23,172,691.88</b>
1100 REMUNERACIONES AL PERSONAL DE C	\$21,621,120.00	\$3,593,202.15	\$3,602,745.41	\$0.00	\$0.00	\$0.00	\$3,277,562.75	\$0.00	\$0.00	\$0.00	\$0.00	\$0.00	\$0.00	\$10,473,510.31	\$11,147,609.69
1130 Sueldos base al personal permanente	\$21,621,120.00	\$3,593,202.15	\$3,602,745.41	\$0.00	\$0.00	\$0.00	\$3,277,562.75	\$0.00	\$0.00	\$0.00	\$0.00	\$0.00	\$0.00	\$10,473,510.31	\$11,147,609.69
1300 REMUNERACIONES ADICIONALES Y ESF	\$5,743,226.52	\$130,045.50	\$136,703.07	\$125,670.03	\$125,670.03	\$125,670.03	\$132,520.95	\$0.00	\$0.00	\$0.00	\$0.00	\$0.00	\$0.00	\$776,279.61	\$4,966,946.91
1320 Primas de vacaciones, dominical y gratifica	\$3,963,840.00	\$4,375.47	\$11,033.04	\$0.00	\$0.00	\$0.00	\$6,850.92	\$0.00	\$0.00	\$0.00	\$0.00	\$0.00	\$0.00	\$22,259.43	\$3,941,580.57
1321 Primas de vacaciones, dominical y gratifica	\$3,963,840.00	\$4,375.47	\$11,033.04	\$0.00	\$0.00	\$0.00	\$6,850.92	\$0.00	\$0.00	\$0.00	\$0.00	\$0.00	\$0.00	\$22,259.43	\$3,941,580.57
1340 Compensaciones	\$1,779,386.52	\$125,670.03	\$125,670.03	\$125,670.03	\$125,670.03	\$125,670.03	\$125,670.03	\$0.00	\$0.00	\$0.00	\$0.00	\$0.00	\$0.00	\$754,020.18	\$1,025,366.34
1341 Compensaciones	\$1,779,386.52	\$125,670.03	\$125,670.03	\$125,670.03	\$125,670.03	\$125,670.03	\$125,670.03	\$0.00	\$0.00	\$0.00	\$0.00	\$0.00	\$0.00	\$754,020.18	\$1,025,366.34
1400 SEGURIDAD SOCIAL	\$7,123,248.00	\$1,098,128.43	\$1,103,738.42	\$0.00	\$0.00	\$0.00	\$1,006,398.42	\$0.00	\$0.00	\$0.00	\$0.00	\$0.00	\$0.00	\$3,208,265.27	\$3,914,982.73
1410 Aportaciones de seguridad social	\$2,009,364.00	\$309,866.30	\$313,027.66	\$0.00	\$0.00	\$0.00	\$284,262.55	\$0.00	\$0.00	\$0.00	\$0.00	\$0.00	\$0.00	\$907,156.51	\$1,102,207.49
1411 Aportaciones de seguridad social	\$2,009,364.00	\$309,866.30	\$313,027.66	\$0.00	\$0.00	\$0.00	\$284,262.55	\$0.00	\$0.00	\$0.00	\$0.00	\$0.00	\$0.00	\$907,156.51	\$1,102,207.49
1430 Aportaciones al sistema para el retiro	\$4,997,448.00	\$770,342.41	\$772,867.62	\$0.00	\$0.00	\$0.00	\$704,675.63	\$0.00	\$0.00	\$0.00	\$0.00	\$0.00	\$0.00	\$2,247,885.66	\$2,749,562.34
1431 Aportaciones al sistema para el retiro	\$4,997,448.00	\$770,342.41	\$772,867.62	\$0.00	\$0.00	\$0.00	\$704,675.63	\$0.00	\$0.00	\$0.00	\$0.00	\$0.00	\$0.00	\$2,247,885.66	\$2,749,562.34
1440 Aportaciones para seguros	\$116,436.00	\$17,919.72	\$17,843.14	\$0.00	\$0.00	\$0.00	\$17,460.24	\$0.00	\$0.00	\$0.00	\$0.00	\$0.00	\$0.00	\$53,223.10	\$63,212.90
1441 Aportaciones para seguros	\$116,436.00	\$17,919.72	\$17,843.14	\$0.00	\$0.00	\$0.00	\$17,460.24	\$0.00	\$0.00	\$0.00	\$0.00	\$0.00	\$0.00	\$53,223.10	\$63,212.90
1500 OTRAS PRESTACIONES SOCIALES Y EC	\$4,060,554.96	\$286,536.97	\$288,623.70	\$0.00	\$0.00	\$0.00	\$342,241.74	\$0.00	\$0.00	\$0.00	\$0.00	\$0.00	\$0.00	\$917,402.41	\$3,143,152.55
1590 Otras prestaciones sociales y económicas	\$4,060,554.96	\$286,536.97	\$288,623.70	\$0.00	\$0.00	\$0.00	\$342,241.74	\$0.00	\$0.00	\$0.00	\$0.00	\$0.00	\$0.00	\$917,402.41	\$3,143,152.55
1591 Otras prestaciones sociales y económicas	\$4,060,554.96	\$286,536.97	\$288,623.70	\$0.00	\$0.00	\$0.00	\$342,241.74	\$0.00	\$0.00	\$0.00	\$0.00	\$0.00	\$0.00	\$917,402.41	\$3,143,152.55
<b>2000 MATERIALES Y SUMINISTROS</b>	<b>\$616,822.13</b>	<b>\$0.00</b>	<b>\$7,828.59</b>	<b>\$86,184.83</b>	<b>\$11,869.50</b>	<b>\$25,606.74</b>	<b>\$56,547.32</b>	<b>\$0.00</b>	<b>\$0.00</b>	<b>\$0.00</b>	<b>\$0.00</b>	<b>\$0.00</b>	<b>\$0.00</b>	<b>\$188,036.98</b>	<b>\$428,785.15</b>
2100 MATERIALES DE ADMINISTRACIÓN, EMI	\$512,210.84	\$0.00	\$5,563.36	\$71,618.87	\$10,837.50	\$11,525.88	\$21,551.85	\$0.00	\$0.00	\$0.00	\$0.00	\$0.00	\$0.00	\$121,097.46	\$391,113.38
2110 Materiales, útiles y equipos menores de ofic	\$264,030.72	\$0.00	\$5,563.36	\$71,078.87	\$0.00	\$10,866.42	\$17,593.85	\$0.00	\$0.00	\$0.00	\$0.00	\$0.00	\$0.00	\$105,102.50	\$158,928.22
2111 Materiales, útiles y equipos menores de ofic	\$264,030.72	\$0.00	\$5,563.36	\$71,078.87	\$0.00	\$10,866.42	\$17,593.85	\$0.00	\$0.00	\$0.00	\$0.00	\$0.00	\$0.00	\$105,102.50	\$158,928.22
2140 Materiales, útiles y equipos menores de tec	\$21,357.23	\$0.00	\$0.00	\$0.00	\$10,837.50	\$0.00	\$0.00	\$0.00	\$0.00	\$0.00	\$0.00	\$0.00	\$0.00	\$10,837.50	\$10,519.73
2141 Materiales, útiles y equipos menores de tec	\$21,357.23	\$0.00	\$0.00	\$0.00	\$10,837.50	\$0.00	\$0.00	\$0.00	\$0.00	\$0.00	\$0.00	\$0.00	\$0.00	\$10,837.50	\$10,519.73
2150 Material impreso e información digital	\$221,665.43	\$0.00	\$0.00	\$0.00	\$0.00	\$0.00	\$0.00	\$0.00	\$0.00	\$0.00	\$0.00	\$0.00	\$0.00	\$0.00	\$221,665.43
2151 Material impreso e información digital	\$221,665.43	\$0.00	\$0.00	\$0.00	\$0.00	\$0.00	\$0.00	\$0.00	\$0.00	\$0.00	\$0.00	\$0.00	\$0.00	\$0.00	\$221,665.43
2160 Material de limpieza	\$1,998.00	\$0.00	\$0.00	\$540.00	\$0.00	\$0.00	\$1,458.00	\$0.00	\$0.00	\$0.00	\$0.00	\$0.00	\$0.00	\$1,998.00	\$0.00
2161 Material de limpieza	\$1,998.00	\$0.00	\$0.00	\$540.00	\$0.00	\$0.00	\$1,458.00	\$0.00	\$0.00	\$0.00	\$0.00	\$0.00	\$0.00	\$1,998.00	\$0.00
2170 Materiales y útiles de enseñanza	\$3,159.46	\$0.00	\$0.00	\$0.00	\$0.00	\$659.46	\$2,500.00	\$0.00	\$0.00	\$0.00	\$0.00	\$0.00	\$0.00	\$3,159.46	\$0.00
2171 Materiales y útiles de enseñanza	\$3,159.46	\$0.00	\$0.00	\$0.00	\$0.00	\$659.46	\$2,500.00	\$0.00	\$0.00	\$0.00	\$0.00	\$0.00	\$0.00	\$3,159.46	\$0.00
2200 ALIMENTOS Y UTENSILIOS	\$38,186.00	\$0.00	\$1,008.00	\$1,944.00	\$1,032.00	\$0.00	\$20,330.00	\$0.00	\$0.00	\$0.00	\$0.00	\$0.00	\$0.00	\$24,314.00	\$13,872.00







**Universidad Tecnológica de Tamaulipas Norte**  
**TAMAULIPAS**  
**Análítico Mensual de Egresos Ejercidos por Fuente de Financiamiento al 30/jun/2021**  
**(Cuentas con Movimientos)**  
**(Cifras en pesos y centavos)**



Utr: GISEL  
 Rep: rptAnaliticoPresupuestoEgresos\_FF

Fecha y 02/jul/2021  
 hora de Impresión 11:18 a.m.

Objeto del Gasto	Presupuesto Vigente	Ene	Feb	Mar	Abr	May	Jun	Jul	Ago	Sep	Oct	Nov	Dic	Total	Diferencia (Vigente - Total)
2210 Productos alimenticios para personas	\$38,186.00	\$0.00	\$1,008.00	\$1,944.00	\$1,032.00	\$0.00	\$20,330.00	\$0.00	\$0.00	\$0.00	\$0.00	\$0.00	\$0.00	\$24,314.00	\$13,872.00
2211 Productos alimenticios para personas	\$38,186.00	\$0.00	\$1,008.00	\$1,944.00	\$1,032.00	\$0.00	\$20,330.00	\$0.00	\$0.00	\$0.00	\$0.00	\$0.00	\$0.00	\$24,314.00	\$13,872.00
<b>2400 MATERIALES Y ARTÍCULOS DE CONSTR</b>	<b>\$18,288.36</b>	<b>\$0.00</b>	<b>\$0.00</b>	<b>\$8,231.36</b>	<b>\$0.00</b>	<b>\$0.00</b>	<b>\$0.00</b>	<b>\$0.00</b>	<b>\$0.00</b>	<b>\$0.00</b>	<b>\$0.00</b>	<b>\$0.00</b>	<b>\$0.00</b>	<b>\$8,231.36</b>	<b>\$10,057.00</b>
2460 Material eléctrico y electrónico	\$10,057.00	\$0.00	\$0.00	\$0.00	\$0.00	\$0.00	\$0.00	\$0.00	\$0.00	\$0.00	\$0.00	\$0.00	\$0.00	\$0.00	\$10,057.00
2461 Material eléctrico y electrónico	\$10,057.00	\$0.00	\$0.00	\$0.00	\$0.00	\$0.00	\$0.00	\$0.00	\$0.00	\$0.00	\$0.00	\$0.00	\$0.00	\$0.00	\$10,057.00
2470 Artículos metálicos para la construcción	\$256.36	\$0.00	\$0.00	\$256.36	\$0.00	\$0.00	\$0.00	\$0.00	\$0.00	\$0.00	\$0.00	\$0.00	\$0.00	\$256.36	\$0.00
2471 Artículos metálicos para la construcción	\$256.36	\$0.00	\$0.00	\$256.36	\$0.00	\$0.00	\$0.00	\$0.00	\$0.00	\$0.00	\$0.00	\$0.00	\$0.00	\$256.36	\$0.00
2490 Otros materiales y artículos de construcción	\$7,975.00	\$0.00	\$0.00	\$7,975.00	\$0.00	\$0.00	\$0.00	\$0.00	\$0.00	\$0.00	\$0.00	\$0.00	\$0.00	\$7,975.00	\$0.00
2491 Otros materiales y artículos de construcción	\$7,975.00	\$0.00	\$0.00	\$7,975.00	\$0.00	\$0.00	\$0.00	\$0.00	\$0.00	\$0.00	\$0.00	\$0.00	\$0.00	\$7,975.00	\$0.00
<b>2500 PRODUCTOS QUÍMICOS, FARMACÉUTIC</b>	<b>\$2,642.77</b>	<b>\$0.00</b>	<b>\$0.00</b>	<b>\$0.00</b>	<b>\$0.00</b>	<b>\$0.00</b>	<b>\$2,642.77</b>	<b>\$0.00</b>	<b>\$0.00</b>	<b>\$0.00</b>	<b>\$0.00</b>	<b>\$0.00</b>	<b>\$0.00</b>	<b>\$2,642.77</b>	<b>\$0.00</b>
2530 Medicinas y productos farmacéuticos	\$438.00	\$0.00	\$0.00	\$0.00	\$0.00	\$0.00	\$438.00	\$0.00	\$0.00	\$0.00	\$0.00	\$0.00	\$0.00	\$438.00	\$0.00
2531 Medicinas y productos farmacéuticos	\$438.00	\$0.00	\$0.00	\$0.00	\$0.00	\$0.00	\$438.00	\$0.00	\$0.00	\$0.00	\$0.00	\$0.00	\$0.00	\$438.00	\$0.00
2540 Materiales, accesorios y suministros médicc	\$2,204.77	\$0.00	\$0.00	\$0.00	\$0.00	\$0.00	\$2,204.77	\$0.00	\$0.00	\$0.00	\$0.00	\$0.00	\$0.00	\$2,204.77	\$0.00
2541 Materiales, accesorios y suministros médicc	\$2,204.77	\$0.00	\$0.00	\$0.00	\$0.00	\$0.00	\$2,204.77	\$0.00	\$0.00	\$0.00	\$0.00	\$0.00	\$0.00	\$2,204.77	\$0.00
<b>2700 VESTUARIO, BLANCOS, PRENDAS DE PI</b>	<b>\$12,022.70</b>	<b>\$0.00</b>	<b>\$0.00</b>	<b>\$0.00</b>	<b>\$0.00</b>	<b>\$0.00</b>	<b>\$12,022.70</b>	<b>\$0.00</b>	<b>\$0.00</b>	<b>\$0.00</b>	<b>\$0.00</b>	<b>\$0.00</b>	<b>\$0.00</b>	<b>\$12,022.70</b>	<b>\$0.00</b>
2710 Vestuario y uniformes	\$5,932.70	\$0.00	\$0.00	\$0.00	\$0.00	\$0.00	\$5,932.70	\$0.00	\$0.00	\$0.00	\$0.00	\$0.00	\$0.00	\$5,932.70	\$0.00
2711 Vestuario y uniformes	\$5,932.70	\$0.00	\$0.00	\$0.00	\$0.00	\$0.00	\$5,932.70	\$0.00	\$0.00	\$0.00	\$0.00	\$0.00	\$0.00	\$5,932.70	\$0.00
2720 Prendas de seguridad y protección persona	\$6,090.00	\$0.00	\$0.00	\$0.00	\$0.00	\$0.00	\$6,090.00	\$0.00	\$0.00	\$0.00	\$0.00	\$0.00	\$0.00	\$6,090.00	\$0.00
2721 Prendas de seguridad y protección persona	\$6,090.00	\$0.00	\$0.00	\$0.00	\$0.00	\$0.00	\$6,090.00	\$0.00	\$0.00	\$0.00	\$0.00	\$0.00	\$0.00	\$6,090.00	\$0.00
<b>2900 HERRAMIENTAS, REFACCIONES Y ACCE</b>	<b>\$33,471.46</b>	<b>\$0.00</b>	<b>\$1,257.23</b>	<b>\$4,390.60</b>	<b>\$0.00</b>	<b>\$14,080.86</b>	<b>\$0.00</b>	<b>\$0.00</b>	<b>\$0.00</b>	<b>\$0.00</b>	<b>\$0.00</b>	<b>\$0.00</b>	<b>\$0.00</b>	<b>\$19,728.69</b>	<b>\$13,742.77</b>
2910 Herramientas menores	\$7,236.00	\$0.00	\$0.00	\$0.00	\$0.00	\$7,236.00	\$0.00	\$0.00	\$0.00	\$0.00	\$0.00	\$0.00	\$0.00	\$7,236.00	\$0.00
2911 Herramientas menores	\$7,236.00	\$0.00	\$0.00	\$0.00	\$0.00	\$7,236.00	\$0.00	\$0.00	\$0.00	\$0.00	\$0.00	\$0.00	\$0.00	\$7,236.00	\$0.00
2920 Refacciones y accesorios menores de edific	\$11,235.46	\$0.00	\$0.00	\$4,390.60	\$0.00	\$6,844.86	\$0.00	\$0.00	\$0.00	\$0.00	\$0.00	\$0.00	\$0.00	\$11,235.46	\$0.00
2921 Refacciones y accesorios menores de edific	\$11,235.46	\$0.00	\$0.00	\$4,390.60	\$0.00	\$6,844.86	\$0.00	\$0.00	\$0.00	\$0.00	\$0.00	\$0.00	\$0.00	\$11,235.46	\$0.00
2940 Refacciones y accesorios menores de equi	\$15,000.00	\$0.00	\$1,257.23	\$0.00	\$0.00	\$0.00	\$0.00	\$0.00	\$0.00	\$0.00	\$0.00	\$0.00	\$0.00	\$1,257.23	\$13,742.77
2941 Refacciones y accesorios menores de equi	\$15,000.00	\$0.00	\$1,257.23	\$0.00	\$0.00	\$0.00	\$0.00	\$0.00	\$0.00	\$0.00	\$0.00	\$0.00	\$0.00	\$1,257.23	\$13,742.77
<b>3000 SERVICIOS GENERALES</b>	<b>\$1,116,252.39</b>	<b>\$0.00</b>	<b>\$120,293.91</b>	<b>\$121,109.30</b>	<b>\$3,770.09</b>	<b>\$4,036.89</b>	<b>\$3,770.09</b>	<b>\$0.00</b>	<b>\$0.00</b>	<b>\$0.00</b>	<b>\$0.00</b>	<b>\$0.00</b>	<b>\$0.00</b>	<b>\$252,980.28</b>	<b>\$863,272.11</b>
<b>3300 SERVICIOS PROFESIONALES, CIENTÍFIC</b>	<b>\$185,100.00</b>	<b>\$0.00</b>	<b>\$0.00</b>	<b>\$0.00</b>	<b>\$0.00</b>	<b>\$0.00</b>	<b>\$0.00</b>	<b>\$0.00</b>	<b>\$0.00</b>	<b>\$0.00</b>	<b>\$0.00</b>	<b>\$0.00</b>	<b>\$0.00</b>	<b>\$0.00</b>	<b>\$185,100.00</b>
3340 Servicios de capacitación	\$185,100.00	\$0.00	\$0.00	\$0.00	\$0.00	\$0.00	\$0.00	\$0.00	\$0.00	\$0.00	\$0.00	\$0.00	\$0.00	\$0.00	\$185,100.00
3341 Servicios de capacitación	\$185,100.00	\$0.00	\$0.00	\$0.00	\$0.00	\$0.00	\$0.00	\$0.00	\$0.00	\$0.00	\$0.00	\$0.00	\$0.00	\$0.00	\$185,100.00
<b>3400 SERVICIOS FINANCIEROS, BANCARIOS</b>	<b>\$12,600.00</b>	<b>\$0.00</b>	<b>\$0.00</b>	<b>\$266.80</b>	<b>\$0.00</b>	<b>\$266.80</b>	<b>\$0.00</b>	<b>\$0.00</b>	<b>\$0.00</b>	<b>\$0.00</b>	<b>\$0.00</b>	<b>\$0.00</b>	<b>\$0.00</b>	<b>\$533.60</b>	<b>\$12,066.40</b>
3410 Servicios financieros y bancarios	\$12,600.00	\$0.00	\$0.00	\$266.80	\$0.00	\$266.80	\$0.00	\$0.00	\$0.00	\$0.00	\$0.00	\$0.00	\$0.00	\$533.60	\$12,066.40
3411 Servicios financieros y bancarios	\$12,600.00	\$0.00	\$0.00	\$266.80	\$0.00	\$266.80	\$0.00	\$0.00	\$0.00	\$0.00	\$0.00	\$0.00	\$0.00	\$533.60	\$12,066.40
<b>3900 OTROS SERVICIOS GENERALES</b>	<b>\$918,552.39</b>	<b>\$0.00</b>	<b>\$120,293.91</b>	<b>\$120,842.50</b>	<b>\$3,770.09</b>	<b>\$3,770.09</b>	<b>\$3,770.09</b>	<b>\$0.00</b>	<b>\$0.00</b>	<b>\$0.00</b>	<b>\$0.00</b>	<b>\$0.00</b>	<b>\$0.00</b>	<b>\$252,446.68</b>	<b>\$666,105.71</b>
3980 Impuesto sobre nóminas y otros que se der	\$918,552.39	\$0.00	\$120,293.91	\$120,842.50	\$3,770.09	\$3,770.09	\$3,770.09	\$0.00	\$0.00	\$0.00	\$0.00	\$0.00	\$0.00	\$252,446.68	\$666,105.71





**Universidad Tecnológica de Tamaulipas Norte  
TAMAULIPAS**

**Analítico Mensual de Egresos Ejercidos por Fuente de Financiamiento al 30/jun/2021**

**(Cuentas con Movimientos)**

(Cifras en pesos y centavos)



Usr: GISEL  
Rep: rptAnaliticoPresupuestoEgresos\_FF

Fecha y 02/jul/2021  
hora de Impresión 11:18 a.m.

Objeto del Gasto	Presupuesto Vigente	Ene	Feb	Mar	Abr	May	Jun	Jul	Ago	Sep	Oct	Nov	Dic	Total	Diferencia (Vigente - Total)
3981 Impuesto sobre nóminas y otros que se der	\$918,552.39	\$0.00	\$120,293.91	\$120,842.50	\$3,770.09	\$3,770.09	\$3,770.09	\$0.00	\$0.00	\$0.00	\$0.00	\$0.00	\$0.00	\$252,446.68	\$666,105.71
<b>RECURSO ESTATAL ORDINARIO</b>	<b>\$40,281,224.00</b>	<b>\$5,107,913.05</b>	<b>\$5,259,933.10</b>	<b>\$332,964.16</b>	<b>\$141,309.62</b>	<b>\$155,313.66</b>	<b>\$4,819,041.27</b>	<b>\$0.00</b>	<b>\$0.00</b>	<b>\$0.00</b>	<b>\$0.00</b>	<b>\$0.00</b>	<b>\$0.00</b>	<b>\$15,816,474.86</b>	<b>\$24,464,749.14</b>
<b>02 RECURSO FEDERAL ORDINARIO</b>															
1000 SERVICIOS PERSONALES	\$41,288,232.00	\$0.00	\$0.00	\$5,722,668.71	\$5,637,492.83	\$4,557,915.22	\$0.00	\$0.00	\$0.00	\$0.00	\$0.00	\$0.00	\$0.00	\$15,918,076.76	\$25,370,155.24
1100 REMUNERACIONES AL PERSONAL DE C	\$28,116,420.00	\$0.00	\$0.00	\$3,619,565.65	\$3,669,836.35	\$3,275,721.77	\$0.00	\$0.00	\$0.00	\$0.00	\$0.00	\$0.00	\$0.00	\$10,565,123.77	\$17,551,296.23
1130 Sueldos base al personal permanente	\$28,116,420.00	\$0.00	\$0.00	\$3,619,565.65	\$3,669,836.35	\$3,275,721.77	\$0.00	\$0.00	\$0.00	\$0.00	\$0.00	\$0.00	\$0.00	\$10,565,123.77	\$17,551,296.23
1131 Sueldos base al personal permanente	\$28,116,420.00	\$0.00	\$0.00	\$3,619,565.65	\$3,669,836.35	\$3,275,721.77	\$0.00	\$0.00	\$0.00	\$0.00	\$0.00	\$0.00	\$0.00	\$10,565,123.77	\$17,551,296.23
1300 REMUNERACIONES ADICIONALES Y ESF	\$2,794,416.00	\$0.00	\$0.00	\$704,174.07	\$554,160.50	\$13,977.21	\$0.00	\$0.00	\$0.00	\$0.00	\$0.00	\$0.00	\$0.00	\$1,272,311.78	\$1,522,104.22
1320 Primas de vacaciones, dominical y gratifica	\$2,794,416.00	\$0.00	\$0.00	\$704,174.07	\$554,160.50	\$13,977.21	\$0.00	\$0.00	\$0.00	\$0.00	\$0.00	\$0.00	\$0.00	\$1,272,311.78	\$1,522,104.22
1321 Primas de vacaciones, dominical y gratifica	\$2,794,416.00	\$0.00	\$0.00	\$704,174.07	\$554,160.50	\$13,977.21	\$0.00	\$0.00	\$0.00	\$0.00	\$0.00	\$0.00	\$0.00	\$1,272,311.78	\$1,522,104.22
1400 SEGURIDAD SOCIAL	\$8,219,028.00	\$0.00	\$0.00	\$1,108,487.07	\$1,122,643.86	\$1,004,787.75	\$0.00	\$0.00	\$0.00	\$0.00	\$0.00	\$0.00	\$0.00	\$3,235,918.68	\$4,983,109.32
1410 Aportaciones de seguridad social	\$2,318,460.00	\$0.00	\$0.00	\$314,328.21	\$317,326.53	\$283,009.40	\$0.00	\$0.00	\$0.00	\$0.00	\$0.00	\$0.00	\$0.00	\$914,664.14	\$1,403,795.86
1411 Aportaciones de seguridad social	\$2,318,460.00	\$0.00	\$0.00	\$314,328.21	\$317,326.53	\$283,009.40	\$0.00	\$0.00	\$0.00	\$0.00	\$0.00	\$0.00	\$0.00	\$914,664.14	\$1,403,795.86
1430 Aportaciones al sistema para el retiro	\$5,766,288.00	\$0.00	\$0.00	\$776,315.72	\$787,359.32	\$704,279.82	\$0.00	\$0.00	\$0.00	\$0.00	\$0.00	\$0.00	\$0.00	\$2,267,954.86	\$3,498,333.14
1431 Aportaciones al sistema para el retiro	\$5,766,288.00	\$0.00	\$0.00	\$776,315.72	\$787,359.32	\$704,279.82	\$0.00	\$0.00	\$0.00	\$0.00	\$0.00	\$0.00	\$0.00	\$2,267,954.86	\$3,498,333.14
1440 Aportaciones para seguros	\$134,280.00	\$0.00	\$0.00	\$17,843.14	\$17,958.01	\$17,498.53	\$0.00	\$0.00	\$0.00	\$0.00	\$0.00	\$0.00	\$0.00	\$53,299.68	\$80,980.32
1441 Aportaciones para seguros	\$134,280.00	\$0.00	\$0.00	\$17,843.14	\$17,958.01	\$17,498.53	\$0.00	\$0.00	\$0.00	\$0.00	\$0.00	\$0.00	\$0.00	\$53,299.68	\$80,980.32
1500 OTRAS PRESTACIONES SOCIALES Y ECONÓMICAS	\$2,158,368.00	\$0.00	\$0.00	\$290,441.92	\$290,852.12	\$263,428.49	\$0.00	\$0.00	\$0.00	\$0.00	\$0.00	\$0.00	\$0.00	\$844,722.53	\$1,313,645.47
1590 Otras prestaciones sociales y económicas	\$2,158,368.00	\$0.00	\$0.00	\$290,441.92	\$290,852.12	\$263,428.49	\$0.00	\$0.00	\$0.00	\$0.00	\$0.00	\$0.00	\$0.00	\$844,722.53	\$1,313,645.47
1591 Otras prestaciones sociales y económicas	\$2,158,368.00	\$0.00	\$0.00	\$290,441.92	\$290,852.12	\$263,428.49	\$0.00	\$0.00	\$0.00	\$0.00	\$0.00	\$0.00	\$0.00	\$844,722.53	\$1,313,645.47
3000 SERVICIOS GENERALES	\$702,452.00	\$0.00	\$0.00	\$0.00	\$138,425.74	\$135,445.76	\$106,594.18	\$0.00	\$0.00	\$0.00	\$0.00	\$0.00	\$0.00	\$380,465.68	\$321,986.32
3400 SERVICIOS FINANCIEROS, BANCARIOS Y OTROS	\$1,200.00	\$0.00	\$0.00	\$0.00	\$0.00	\$0.00	\$0.00	\$0.00	\$0.00	\$0.00	\$0.00	\$0.00	\$0.00	\$0.00	\$1,200.00
3410 Servicios financieros y bancarios	\$1,200.00	\$0.00	\$0.00	\$0.00	\$0.00	\$0.00	\$0.00	\$0.00	\$0.00	\$0.00	\$0.00	\$0.00	\$0.00	\$0.00	\$1,200.00
3411 Servicios financieros y bancarios	\$1,200.00	\$0.00	\$0.00	\$0.00	\$0.00	\$0.00	\$0.00	\$0.00	\$0.00	\$0.00	\$0.00	\$0.00	\$0.00	\$0.00	\$1,200.00
3900 OTROS SERVICIOS GENERALES	\$701,252.00	\$0.00	\$0.00	\$0.00	\$138,425.74	\$135,445.76	\$106,594.18	\$0.00	\$0.00	\$0.00	\$0.00	\$0.00	\$0.00	\$380,465.68	\$320,786.32
3980 Impuesto sobre nóminas y otros que se der	\$701,252.00	\$0.00	\$0.00	\$0.00	\$138,425.74	\$135,445.76	\$106,594.18	\$0.00	\$0.00	\$0.00	\$0.00	\$0.00	\$0.00	\$380,465.68	\$320,786.32
3981 Impuesto sobre nóminas y otros que se der	\$701,252.00	\$0.00	\$0.00	\$0.00	\$138,425.74	\$135,445.76	\$106,594.18	\$0.00	\$0.00	\$0.00	\$0.00	\$0.00	\$0.00	\$380,465.68	\$320,786.32
<b>RECURSO FEDERAL ORDINARIO</b>	<b>\$41,990,684.00</b>	<b>\$0.00</b>	<b>\$0.00</b>	<b>\$5,722,668.71</b>	<b>\$5,775,918.57</b>	<b>\$4,693,360.98</b>	<b>\$106,594.18</b>	<b>\$0.00</b>	<b>\$0.00</b>	<b>\$0.00</b>	<b>\$0.00</b>	<b>\$0.00</b>	<b>\$0.00</b>	<b>\$16,298,542.44</b>	<b>\$25,692,141.56</b>
<b>03 RECURSO INGRESOS PROPIOS</b>															
1000 SERVICIOS PERSONALES	\$697,142.08	\$0.00	\$0.00	\$39,892.32	\$0.00	\$0.00	\$81,941.76	\$0.00	\$0.00	\$0.00	\$0.00	\$0.00	\$0.00	\$121,834.08	\$575,308.00
1300 REMUNERACIONES ADICIONALES Y ESF	\$121,834.08	\$0.00	\$0.00	\$39,892.32	\$0.00	\$0.00	\$81,941.76	\$0.00	\$0.00	\$0.00	\$0.00	\$0.00	\$0.00	\$121,834.08	\$0.00
1310 Primas por años de servicios efectivos pres	\$121,834.08	\$0.00	\$0.00	\$39,892.32	\$0.00	\$0.00	\$81,941.76	\$0.00	\$0.00	\$0.00	\$0.00	\$0.00	\$0.00	\$121,834.08	\$0.00



GOBIERNO DEL EDO. DE TAMAULIPAS  
UNIVERSIDAD TECNOLÓGICA DE TAMAULIPAS NORTE



**Universidad Tecnológica de Tamaulipas Norte**  
**TAMAULIPAS**



**Analítico Mensual de Egresos Ejercidos por Fuente de Financiamiento al 30/jun/2021**

**(Cuentas con Movimientos)**

(Cifras en pesos y centavos)

Usu: GISEL  
Rep: rptAnaliticoPresupuestoEgresos\_FF

Fecha y 02/jul/2021  
hora de Impresión 11:18 a.m.

Objeto del Gasto		Presupuesto Vigente	Ene	Feb	Mar	Abr	May	Jun	Jul	Ago	Sep	Oct	Nov	Dic	Total	Diferencia (Vigente - Total)
1311	Primas por años de servicios efectivos pres	\$121,834.08	\$0.00	\$0.00	\$39,892.32	\$0.00	\$0.00	\$81,941.76	\$0.00	\$0.00	\$0.00	\$0.00	\$0.00	\$0.00	\$121,834.08	\$0.00
1500	OTRAS PRESTACIONES SOCIALES Y ECI	\$575,308.00	\$0.00	\$0.00	\$0.00	\$0.00	\$0.00	\$0.00	\$0.00	\$0.00	\$0.00	\$0.00	\$0.00	\$0.00	\$0.00	\$575,308.00
1590	Otras prestaciones sociales y económicas	\$575,308.00	\$0.00	\$0.00	\$0.00	\$0.00	\$0.00	\$0.00	\$0.00	\$0.00	\$0.00	\$0.00	\$0.00	\$0.00	\$0.00	\$575,308.00
1591	Otras prestaciones sociales y económicas	\$575,308.00	\$0.00	\$0.00	\$0.00	\$0.00	\$0.00	\$0.00	\$0.00	\$0.00	\$0.00	\$0.00	\$0.00	\$0.00	\$0.00	\$575,308.00
2000	<b>MATERIALES Y SUMINISTROS</b>	<b>\$1,282,639.22</b>	<b>\$5,212.83</b>	<b>\$15,048.79</b>	<b>\$50,829.59</b>	<b>\$12,578.47</b>	<b>\$66,871.23</b>	<b>\$32,626.93</b>	<b>\$0.00</b>	<b>\$0.00</b>	<b>\$0.00</b>	<b>\$0.00</b>	<b>\$0.00</b>	<b>\$0.00</b>	<b>\$183,167.84</b>	<b>\$1,099,471.38</b>
2100	<b>MATERIALES DE ADMINISTRACIÓN, EMI</b>	<b>\$317,270.62</b>	<b>\$0.00</b>	<b>\$2,767.91</b>	<b>\$0.00</b>	<b>\$10,727.39</b>	<b>\$1,471.19</b>	<b>\$124.89</b>	<b>\$0.00</b>	<b>\$0.00</b>	<b>\$0.00</b>	<b>\$0.00</b>	<b>\$0.00</b>	<b>\$0.00</b>	<b>\$15,091.38</b>	<b>\$302,179.24</b>
2110	Materiales, útiles y equipos menores de ofic	\$53,818.61	\$0.00	\$435.11	\$0.00	\$10,727.39	\$456.99	\$124.89	\$0.00	\$0.00	\$0.00	\$0.00	\$0.00	\$0.00	\$11,744.38	\$42,074.23
2111	Materiales, útiles y equipos menores de ofic	\$53,818.61	\$0.00	\$435.11	\$0.00	\$10,727.39	\$456.99	\$124.89	\$0.00	\$0.00	\$0.00	\$0.00	\$0.00	\$0.00	\$11,744.38	\$42,074.23
2140	Materiales, útiles y equipos menores de tec	\$112,877.40	\$0.00	\$2,332.80	\$0.00	\$0.00	\$1,014.20	\$0.00	\$0.00	\$0.00	\$0.00	\$0.00	\$0.00	\$0.00	\$3,347.00	\$109,530.40
2141	Materiales, útiles y equipos menores de tec	\$112,877.40	\$0.00	\$2,332.80	\$0.00	\$0.00	\$1,014.20	\$0.00	\$0.00	\$0.00	\$0.00	\$0.00	\$0.00	\$0.00	\$3,347.00	\$109,530.40
2150	Material impreso e información digital	\$83,130.61	\$0.00	\$0.00	\$0.00	\$0.00	\$0.00	\$0.00	\$0.00	\$0.00	\$0.00	\$0.00	\$0.00	\$0.00	\$0.00	\$83,130.61
2151	Material impreso e información digital	\$83,130.61	\$0.00	\$0.00	\$0.00	\$0.00	\$0.00	\$0.00	\$0.00	\$0.00	\$0.00	\$0.00	\$0.00	\$0.00	\$0.00	\$83,130.61
2170	Materiales y útiles de enseñanza	\$67,444.00	\$0.00	\$0.00	\$0.00	\$0.00	\$0.00	\$0.00	\$0.00	\$0.00	\$0.00	\$0.00	\$0.00	\$0.00	\$0.00	\$67,444.00
2171	Materiales y útiles de enseñanza	\$67,444.00	\$0.00	\$0.00	\$0.00	\$0.00	\$0.00	\$0.00	\$0.00	\$0.00	\$0.00	\$0.00	\$0.00	\$0.00	\$0.00	\$67,444.00
2200	<b>ALIMENTOS Y UTENSILIOS</b>	<b>\$138,749.00</b>	<b>\$4,462.40</b>	<b>\$5,926.18</b>	<b>\$9,121.59</b>	<b>\$727.88</b>	<b>\$1,501.10</b>	<b>\$3,178.69</b>	<b>\$0.00</b>	<b>\$0.00</b>	<b>\$0.00</b>	<b>\$0.00</b>	<b>\$0.00</b>	<b>\$0.00</b>	<b>\$24,941.84</b>	<b>\$113,807.16</b>
2210	Productos alimenticios para personas	\$123,800.00	\$4,462.40	\$5,926.18	\$8,372.59	\$727.88	\$1,375.30	\$2,996.89	\$0.00	\$0.00	\$0.00	\$0.00	\$0.00	\$0.00	\$23,861.24	\$99,938.76
2211	Productos alimenticios para personas	\$123,800.00	\$4,462.40	\$5,926.18	\$8,372.59	\$727.88	\$1,375.30	\$2,996.89	\$0.00	\$0.00	\$0.00	\$0.00	\$0.00	\$0.00	\$23,861.24	\$99,938.76
2230	Utensilios para el servicio de alimentación	\$14,949.00	\$0.00	\$24.00	\$749.00	\$0.00	\$125.80	\$181.80	\$0.00	\$0.00	\$0.00	\$0.00	\$0.00	\$0.00	\$1,080.60	\$13,868.40
2231	Utensilios para el servicio de alimentación	\$14,949.00	\$0.00	\$24.00	\$749.00	\$0.00	\$125.80	\$181.80	\$0.00	\$0.00	\$0.00	\$0.00	\$0.00	\$0.00	\$1,080.60	\$13,868.40
2400	<b>MATERIALES Y ARTÍCULOS DE CONSTR</b>	<b>\$238,430.37</b>	<b>\$750.43</b>	<b>\$6,330.70</b>	<b>\$0.00</b>	<b>\$0.00</b>	<b>\$0.00</b>	<b>\$11,518.30</b>	<b>\$0.00</b>	<b>\$0.00</b>	<b>\$0.00</b>	<b>\$0.00</b>	<b>\$0.00</b>	<b>\$0.00</b>	<b>\$18,599.43</b>	<b>\$219,830.94</b>
2410	Productos minerales no metálicos	\$20,000.00	\$0.00	\$0.00	\$0.00	\$0.00	\$0.00	\$0.00	\$0.00	\$0.00	\$0.00	\$0.00	\$0.00	\$0.00	\$0.00	\$20,000.00
2411	Productos minerales no metálicos	\$20,000.00	\$0.00	\$0.00	\$0.00	\$0.00	\$0.00	\$0.00	\$0.00	\$0.00	\$0.00	\$0.00	\$0.00	\$0.00	\$0.00	\$20,000.00
2420	Cemento y productos de concreto	\$15,000.00	\$0.00	\$0.00	\$0.00	\$0.00	\$0.00	\$0.00	\$0.00	\$0.00	\$0.00	\$0.00	\$0.00	\$0.00	\$0.00	\$15,000.00
2421	Cemento y productos de concreto	\$15,000.00	\$0.00	\$0.00	\$0.00	\$0.00	\$0.00	\$0.00	\$0.00	\$0.00	\$0.00	\$0.00	\$0.00	\$0.00	\$0.00	\$15,000.00
2430	Cal, yeso y productos de yeso	\$8,430.37	\$0.00	\$0.00	\$0.00	\$0.00	\$0.00	\$0.00	\$0.00	\$0.00	\$0.00	\$0.00	\$0.00	\$0.00	\$0.00	\$8,430.37
2431	Cal, yeso y productos de yeso	\$8,430.37	\$0.00	\$0.00	\$0.00	\$0.00	\$0.00	\$0.00	\$0.00	\$0.00	\$0.00	\$0.00	\$0.00	\$0.00	\$0.00	\$8,430.37
2440	Madera y productos de madera	\$10,000.00	\$0.00	\$0.00	\$0.00	\$0.00	\$0.00	\$0.00	\$0.00	\$0.00	\$0.00	\$0.00	\$0.00	\$0.00	\$0.00	\$10,000.00
2441	Madera y productos de madera	\$10,000.00	\$0.00	\$0.00	\$0.00	\$0.00	\$0.00	\$0.00	\$0.00	\$0.00	\$0.00	\$0.00	\$0.00	\$0.00	\$0.00	\$10,000.00
2450	Vidrio y productos de vidrio	\$5,000.00	\$0.00	\$0.00	\$0.00	\$0.00	\$0.00	\$0.00	\$0.00	\$0.00	\$0.00	\$0.00	\$0.00	\$0.00	\$0.00	\$5,000.00
2451	Vidrio y productos de vidrio	\$5,000.00	\$0.00	\$0.00	\$0.00	\$0.00	\$0.00	\$0.00	\$0.00	\$0.00	\$0.00	\$0.00	\$0.00	\$0.00	\$0.00	\$5,000.00
2460	Material eléctrico y electrónico	\$115,000.00	\$0.00	\$5,788.80	\$0.00	\$0.00	\$0.00	\$0.00	\$0.00	\$0.00	\$0.00	\$0.00	\$0.00	\$0.00	\$5,788.80	\$109,211.20
2461	Material eléctrico y electrónico	\$115,000.00	\$0.00	\$5,788.80	\$0.00	\$0.00	\$0.00	\$0.00	\$0.00	\$0.00	\$0.00	\$0.00	\$0.00	\$0.00	\$5,788.80	\$109,211.20
2470	Artículos metálicos para la construcción	\$10,000.00	\$0.00	\$541.90	\$0.00	\$0.00	\$0.00	\$0.00	\$0.00	\$0.00	\$0.00	\$0.00	\$0.00	\$0.00	\$541.90	\$9,458.10
2471	Artículos metálicos para la construcción	\$10,000.00	\$0.00	\$541.90	\$0.00	\$0.00	\$0.00	\$0.00	\$0.00	\$0.00	\$0.00	\$0.00	\$0.00	\$0.00	\$541.90	\$9,458.10
2480	Materiales complementarios	\$20,000.00	\$750.43	\$0.00	\$0.00	\$0.00	\$0.00	\$0.00	\$0.00	\$0.00	\$0.00	\$0.00	\$0.00	\$0.00	\$750.43	\$19,249.57



GOBIERNO DEL EDO. DE TAMAULIPAS  
UNIVERSIDAD TECNOLÓGICA DE TAMAULIPAS NORTE



**Universidad Tecnológica de Tamaulipas Norte**  
**TAMAULIPAS**



**Analítico Mensual de Egresos Ejercidos por Fuente de Financiamiento al 30/jun/2021**

**(Cuentas con Movimientos)**

(Cifras en pesos y centavos)

Usu: GISEL

Rep: rptAnaliticoPresupuestoEgresos\_FF

Fecha y 02/jul/2021

hora de Impresión 11:18 a.m.

Objeto del Gasto		Presupuesto Vigente	Ene	Feb	Mar	Abr	May	Jun	Jul	Ago	Sep	Oct	Nov	Dic	Total	Diferencia (Vigente - Total)
2481	Materiales complementarios	\$20,000.00	\$750.43	\$0.00	\$0.00	\$0.00	\$0.00	\$0.00	\$0.00	\$0.00	\$0.00	\$0.00	\$0.00	\$0.00	\$750.43	\$19,249.57
2490	Otros materiales y artículos de construcción	\$35,000.00	\$0.00	\$0.00	\$0.00	\$0.00	\$0.00	\$11,518.30	\$0.00	\$0.00	\$0.00	\$0.00	\$0.00	\$0.00	\$11,518.30	\$23,481.70
2491	Otros materiales y artículos de construcción	\$35,000.00	\$0.00	\$0.00	\$0.00	\$0.00	\$0.00	\$11,518.30	\$0.00	\$0.00	\$0.00	\$0.00	\$0.00	\$0.00	\$11,518.30	\$23,481.70
2500	<b>PRODUCTOS QUÍMICOS, FARMACÉUTICOS</b>	<b>\$25,000.00</b>	<b>\$0.00</b>	<b>\$0.00</b>	<b>\$0.00</b>	<b>\$1,123.20</b>	<b>\$0.00</b>	<b>\$0.00</b>	<b>\$0.00</b>	<b>\$0.00</b>	<b>\$0.00</b>	<b>\$0.00</b>	<b>\$0.00</b>	<b>\$0.00</b>	<b>\$1,123.20</b>	<b>\$23,876.80</b>
2530	Medicinas y productos farmacéuticos	\$14,800.00	\$0.00	\$0.00	\$0.00	\$0.00	\$0.00	\$0.00	\$0.00	\$0.00	\$0.00	\$0.00	\$0.00	\$0.00	\$0.00	\$14,800.00
2531	Medicinas y productos farmacéuticos	\$14,800.00	\$0.00	\$0.00	\$0.00	\$0.00	\$0.00	\$0.00	\$0.00	\$0.00	\$0.00	\$0.00	\$0.00	\$0.00	\$0.00	\$14,800.00
2540	Materiales, accesorios y suministros médicos	\$10,200.00	\$0.00	\$0.00	\$0.00	\$1,123.20	\$0.00	\$0.00	\$0.00	\$0.00	\$0.00	\$0.00	\$0.00	\$0.00	\$1,123.20	\$9,076.80
2541	Materiales, accesorios y suministros médicos	\$10,200.00	\$0.00	\$0.00	\$0.00	\$1,123.20	\$0.00	\$0.00	\$0.00	\$0.00	\$0.00	\$0.00	\$0.00	\$0.00	\$1,123.20	\$9,076.80
2600	<b>COMBUSTIBLES, LUBRICANTES Y ADITIVOS</b>	<b>\$177,635.68</b>	<b>\$0.00</b>	<b>\$0.00</b>	<b>\$41,708.00</b>	<b>\$0.00</b>	<b>\$40,000.00</b>	<b>\$0.00</b>	<b>\$0.00</b>	<b>\$0.00</b>	<b>\$0.00</b>	<b>\$0.00</b>	<b>\$0.00</b>	<b>\$0.00</b>	<b>\$81,708.00</b>	<b>\$95,927.68</b>
2610	Combustibles, lubricantes y aditivos	\$177,635.68	\$0.00	\$0.00	\$41,708.00	\$0.00	\$40,000.00	\$0.00	\$0.00	\$0.00	\$0.00	\$0.00	\$0.00	\$0.00	\$81,708.00	\$95,927.68
2611	Combustibles, lubricantes y aditivos	\$177,635.68	\$0.00	\$0.00	\$41,708.00	\$0.00	\$40,000.00	\$0.00	\$0.00	\$0.00	\$0.00	\$0.00	\$0.00	\$0.00	\$81,708.00	\$95,927.68
2700	<b>VESTUARIO, BLANCOS, PRENDAS DE PI</b>	<b>\$168,763.55</b>	<b>\$0.00</b>	<b>\$0.00</b>	<b>\$0.00</b>	<b>\$0.00</b>	<b>\$0.00</b>	<b>\$6,162.00</b>	<b>\$0.00</b>	<b>\$0.00</b>	<b>\$0.00</b>	<b>\$0.00</b>	<b>\$0.00</b>	<b>\$0.00</b>	<b>\$6,162.00</b>	<b>\$162,601.55</b>
2710	Vestuario y uniformes	\$81,300.00	\$0.00	\$0.00	\$0.00	\$0.00	\$0.00	\$0.00	\$0.00	\$0.00	\$0.00	\$0.00	\$0.00	\$0.00	\$0.00	\$81,300.00
2711	Vestuario y uniformes	\$81,300.00	\$0.00	\$0.00	\$0.00	\$0.00	\$0.00	\$0.00	\$0.00	\$0.00	\$0.00	\$0.00	\$0.00	\$0.00	\$0.00	\$81,300.00
2720	Prendas de seguridad y protección persona	\$25,000.00	\$0.00	\$0.00	\$0.00	\$0.00	\$0.00	\$6,162.00	\$0.00	\$0.00	\$0.00	\$0.00	\$0.00	\$0.00	\$6,162.00	\$18,838.00
2721	Prendas de seguridad y protección persona	\$25,000.00	\$0.00	\$0.00	\$0.00	\$0.00	\$0.00	\$6,162.00	\$0.00	\$0.00	\$0.00	\$0.00	\$0.00	\$0.00	\$6,162.00	\$18,838.00
2730	Artículos deportivos	\$62,463.55	\$0.00	\$0.00	\$0.00	\$0.00	\$0.00	\$0.00	\$0.00	\$0.00	\$0.00	\$0.00	\$0.00	\$0.00	\$0.00	\$62,463.55
2731	Artículos deportivos	\$62,463.55	\$0.00	\$0.00	\$0.00	\$0.00	\$0.00	\$0.00	\$0.00	\$0.00	\$0.00	\$0.00	\$0.00	\$0.00	\$0.00	\$62,463.55
2900	<b>HERRAMIENTAS, REFACCIONES Y ACCESORIOS</b>	<b>\$216,790.00</b>	<b>\$0.00</b>	<b>\$0.00</b>	<b>\$0.00</b>	<b>\$0.00</b>	<b>\$23,898.94</b>	<b>\$11,643.05</b>	<b>\$0.00</b>	<b>\$0.00</b>	<b>\$0.00</b>	<b>\$0.00</b>	<b>\$0.00</b>	<b>\$0.00</b>	<b>\$35,541.99</b>	<b>\$181,248.01</b>
2910	Herramientas menores	\$62,400.00	\$0.00	\$0.00	\$0.00	\$0.00	\$0.00	\$6,868.82	\$0.00	\$0.00	\$0.00	\$0.00	\$0.00	\$0.00	\$6,868.82	\$55,531.18
2911	Herramientas menores	\$62,400.00	\$0.00	\$0.00	\$0.00	\$0.00	\$0.00	\$6,868.82	\$0.00	\$0.00	\$0.00	\$0.00	\$0.00	\$0.00	\$6,868.82	\$55,531.18
2920	Refacciones y accesorios menores de edificios	\$107,190.00	\$0.00	\$0.00	\$0.00	\$0.00	\$0.00	\$4,774.23	\$0.00	\$0.00	\$0.00	\$0.00	\$0.00	\$0.00	\$4,774.23	\$102,415.77
2921	Refacciones y accesorios menores de edificios	\$107,190.00	\$0.00	\$0.00	\$0.00	\$0.00	\$0.00	\$4,774.23	\$0.00	\$0.00	\$0.00	\$0.00	\$0.00	\$0.00	\$4,774.23	\$102,415.77
2940	Refacciones y accesorios menores de equipo	\$17,200.00	\$0.00	\$0.00	\$0.00	\$0.00	\$0.00	\$0.00	\$0.00	\$0.00	\$0.00	\$0.00	\$0.00	\$0.00	\$0.00	\$17,200.00
2941	Refacciones y accesorios menores de equipo	\$17,200.00	\$0.00	\$0.00	\$0.00	\$0.00	\$0.00	\$0.00	\$0.00	\$0.00	\$0.00	\$0.00	\$0.00	\$0.00	\$0.00	\$17,200.00
2990	Refacciones y accesorios menores otros bienes	\$30,000.00	\$0.00	\$0.00	\$0.00	\$0.00	\$23,898.94	\$0.00	\$0.00	\$0.00	\$0.00	\$0.00	\$0.00	\$0.00	\$23,898.94	\$6,101.06
2991	Refacciones y accesorios menores otros bienes	\$30,000.00	\$0.00	\$0.00	\$0.00	\$0.00	\$23,898.94	\$0.00	\$0.00	\$0.00	\$0.00	\$0.00	\$0.00	\$0.00	\$23,898.94	\$6,101.06
3000	<b>SERVICIOS GENERALES</b>	<b>\$5,853,508.41</b>	<b>\$13,836.74</b>	<b>\$254,877.46</b>	<b>\$391,792.28</b>	<b>\$345,693.11</b>	<b>\$321,003.65</b>	<b>\$244,460.68</b>	<b>\$0.00</b>	<b>\$0.00</b>	<b>\$0.00</b>	<b>\$0.00</b>	<b>\$0.00</b>	<b>\$0.00</b>	<b>\$1,571,663.92</b>	<b>\$4,281,844.49</b>
3100	<b>SERVICIOS BÁSICOS</b>	<b>\$785,023.91</b>	<b>\$0.00</b>	<b>\$187,976.26</b>	<b>\$129,326.81</b>	<b>\$145,948.24</b>	<b>\$151,490.09</b>	<b>\$153,893.31</b>	<b>\$0.00</b>	<b>\$0.00</b>	<b>\$0.00</b>	<b>\$0.00</b>	<b>\$0.00</b>	<b>\$0.00</b>	<b>\$768,634.71</b>	<b>\$16,389.20</b>
3110	Energía eléctrica	\$365,645.00	\$0.00	\$60,740.00	\$60,218.00	\$71,210.00	\$85,545.00	\$87,932.00	\$0.00	\$0.00	\$0.00	\$0.00	\$0.00	\$0.00	\$365,645.00	\$0.00
3111	Energía eléctrica	\$365,645.00	\$0.00	\$60,740.00	\$60,218.00	\$71,210.00	\$85,545.00	\$87,932.00	\$0.00	\$0.00	\$0.00	\$0.00	\$0.00	\$0.00	\$365,645.00	\$0.00
3130	Agua	\$32,583.00	\$0.00	\$3,462.00	\$5,350.00	\$11,771.00	\$4,068.00	\$4,416.00	\$0.00	\$0.00	\$0.00	\$0.00	\$0.00	\$0.00	\$29,067.00	\$3,516.00
3131	Agua	\$32,583.00	\$0.00	\$3,462.00	\$5,350.00	\$11,771.00	\$4,068.00	\$4,416.00	\$0.00	\$0.00	\$0.00	\$0.00	\$0.00	\$0.00	\$29,067.00	\$3,516.00
3140	Telefonía tradicional	\$110,795.04	\$0.00	\$36,931.68	\$18,465.84	\$18,465.84	\$18,465.84	\$18,465.84	\$0.00	\$0.00	\$0.00	\$0.00	\$0.00	\$0.00	\$110,795.04	\$0.00
3141	Telefonía tradicional	\$110,795.04	\$0.00	\$36,931.68	\$18,465.84	\$18,465.84	\$18,465.84	\$18,465.84	\$0.00	\$0.00	\$0.00	\$0.00	\$0.00	\$0.00	\$110,795.04	\$0.00





**Universidad Tecnológica de Tamaulipas Norte**  
**TAMAULIPAS**  
**Analítico Mensual de Egresos Ejercidos por Fuente de Financiamiento al 30/jun/2021**  
**(Cuentas con Movimientos)**  
**(Cifras en pesos y centavos)**



Usu: GISEL  
 Rep: rptAnalíticoPresupuestoEgresos\_FF

Fecha y 02/jul/2021  
 hora de Impresión 11:18 a.m.

Objeto del Gasto		Presupuesto Vigente	Ene	Feb	Mar	Abr	May	Jun	Jul	Ago	Sep	Oct	Nov	Dic	Total	Diferencia (Vigente - Total)
3170	Servicios de acceso de Internet, redes y pr	\$265,440.47	\$0.00	\$86,842.58	\$45,040.97	\$44,501.40	\$43,411.25	\$43,079.47	\$0.00	\$0.00	\$0.00	\$0.00	\$0.00	\$0.00	\$262,875.67	\$2,564.80
3171	Servicios de acceso de Internet, redes y pr	\$265,440.47	\$0.00	\$86,842.58	\$45,040.97	\$44,501.40	\$43,411.25	\$43,079.47	\$0.00	\$0.00	\$0.00	\$0.00	\$0.00	\$0.00	\$262,875.67	\$2,564.80
3180	Servicios postales y telegráficos	\$10,560.40	\$0.00	\$0.00	\$252.00	\$0.00	\$0.00	\$0.00	\$0.00	\$0.00	\$0.00	\$0.00	\$0.00	\$0.00	\$252.00	\$10,308.40
3181	Servicios postales y telegráficos	\$10,560.40	\$0.00	\$0.00	\$252.00	\$0.00	\$0.00	\$0.00	\$0.00	\$0.00	\$0.00	\$0.00	\$0.00	\$0.00	\$252.00	\$10,308.40
3200	<b>SERVICIOS DE ARRENDAMIENTO</b>	<b>\$542,916.49</b>	<b>\$0.00</b>	<b>\$0.00</b>	<b>\$48,801.29</b>	<b>\$7,284.80</b>	<b>\$1,499.20</b>	<b>\$11,112.80</b>	<b>\$0.00</b>	<b>\$0.00</b>	<b>\$0.00</b>	<b>\$0.00</b>	<b>\$0.00</b>	<b>\$0.00</b>	<b>\$68,698.09</b>	<b>\$474,218.40</b>
3230	Arrendamiento de mobiliario y equipo de ar	\$444,000.00	\$0.00	\$0.00	\$0.00	\$0.00	\$0.00	\$0.00	\$0.00	\$0.00	\$0.00	\$0.00	\$0.00	\$0.00	\$0.00	\$444,000.00
3231	Arrendamiento de mobiliario y equipo de ar	\$444,000.00	\$0.00	\$0.00	\$0.00	\$0.00	\$0.00	\$0.00	\$0.00	\$0.00	\$0.00	\$0.00	\$0.00	\$0.00	\$0.00	\$444,000.00
3270	Arrendamiento de activos intangibles	\$85,300.49	\$0.00	\$0.00	\$48,801.29	\$7,284.80	\$1,499.20	\$11,112.80	\$0.00	\$0.00	\$0.00	\$0.00	\$0.00	\$0.00	\$68,698.09	\$16,602.40
3271	Arrendamiento de activos intangibles	\$85,300.49	\$0.00	\$0.00	\$48,801.29	\$7,284.80	\$1,499.20	\$11,112.80	\$0.00	\$0.00	\$0.00	\$0.00	\$0.00	\$0.00	\$68,698.09	\$16,602.40
3290	Otros arrendamientos	\$13,616.00	\$0.00	\$0.00	\$0.00	\$0.00	\$0.00	\$0.00	\$0.00	\$0.00	\$0.00	\$0.00	\$0.00	\$0.00	\$0.00	\$13,616.00
3291	Otros arrendamientos	\$13,616.00	\$0.00	\$0.00	\$0.00	\$0.00	\$0.00	\$0.00	\$0.00	\$0.00	\$0.00	\$0.00	\$0.00	\$0.00	\$0.00	\$13,616.00
3300	<b>SERVICIOS PROFESIONALES, CIENTÍFIC</b>	<b>\$1,917,431.08</b>	<b>\$2,332.80</b>	<b>\$43,237.58</b>	<b>\$80,811.16</b>	<b>\$184,637.98</b>	<b>\$40,621.58</b>	<b>\$39,973.58</b>	<b>\$0.00</b>	<b>\$0.00</b>	<b>\$0.00</b>	<b>\$0.00</b>	<b>\$0.00</b>	<b>\$0.00</b>	<b>\$391,614.68</b>	<b>\$1,525,816.40</b>
3310	Servicios legales, de contabilidad, auditoría	\$93,000.00	\$0.00	\$0.00	\$0.00	\$0.00	\$0.00	\$0.00	\$0.00	\$0.00	\$0.00	\$0.00	\$0.00	\$0.00	\$0.00	\$93,000.00
3311	Servicios legales, de contabilidad, auditoría	\$93,000.00	\$0.00	\$0.00	\$0.00	\$0.00	\$0.00	\$0.00	\$0.00	\$0.00	\$0.00	\$0.00	\$0.00	\$0.00	\$0.00	\$93,000.00
3330	Servicios de consultoría administrativa, pro	\$21,750.00	\$0.00	\$864.00	\$864.00	\$0.00	\$648.00	\$0.00	\$0.00	\$0.00	\$0.00	\$0.00	\$0.00	\$0.00	\$2,376.00	\$19,374.00
3331	Servicios de consultoría administrativa, pro	\$21,750.00	\$0.00	\$864.00	\$864.00	\$0.00	\$648.00	\$0.00	\$0.00	\$0.00	\$0.00	\$0.00	\$0.00	\$0.00	\$2,376.00	\$19,374.00
3340	Servicios de capacitación	\$1,562,839.60	\$2,332.80	\$2,400.00	\$0.00	\$144,664.40	\$0.00	\$0.00	\$0.00	\$0.00	\$0.00	\$0.00	\$0.00	\$0.00	\$149,397.20	\$1,413,442.40
3341	Servicios de capacitación	\$1,562,839.60	\$2,332.80	\$2,400.00	\$0.00	\$144,664.40	\$0.00	\$0.00	\$0.00	\$0.00	\$0.00	\$0.00	\$0.00	\$0.00	\$149,397.20	\$1,413,442.40
3380	Servicios de vigilancia	\$239,841.48	\$0.00	\$39,973.58	\$79,947.16	\$39,973.58	\$39,973.58	\$39,973.58	\$0.00	\$0.00	\$0.00	\$0.00	\$0.00	\$0.00	\$239,841.48	\$0.00
3381	Servicios de vigilancia	\$239,841.48	\$0.00	\$39,973.58	\$79,947.16	\$39,973.58	\$39,973.58	\$39,973.58	\$0.00	\$0.00	\$0.00	\$0.00	\$0.00	\$0.00	\$239,841.48	\$0.00
3400	<b>SERVICIOS FINANCIEROS, BANCARIOS</b>	<b>\$22,416.00</b>	<b>\$266.80</b>	<b>\$599.72</b>	<b>\$313.20</b>	<b>\$280.72</b>	<b>\$0.00</b>	<b>\$11,803.45</b>	<b>\$0.00</b>	<b>\$0.00</b>	<b>\$0.00</b>	<b>\$0.00</b>	<b>\$0.00</b>	<b>\$0.00</b>	<b>\$13,263.89</b>	<b>\$9,152.11</b>
3410	Servicios financieros y bancarios	\$11,400.00	\$266.80	\$599.72	\$313.20	\$280.72	\$0.00	\$787.45	\$0.00	\$0.00	\$0.00	\$0.00	\$0.00	\$0.00	\$2,247.89	\$9,152.11
3411	Servicios financieros y bancarios	\$11,400.00	\$266.80	\$599.72	\$313.20	\$280.72	\$0.00	\$787.45	\$0.00	\$0.00	\$0.00	\$0.00	\$0.00	\$0.00	\$2,247.89	\$9,152.11
3470	Fletes y maniobras	\$11,016.00	\$0.00	\$0.00	\$0.00	\$0.00	\$0.00	\$11,016.00	\$0.00	\$0.00	\$0.00	\$0.00	\$0.00	\$0.00	\$11,016.00	\$0.00
3471	Fletes y maniobras	\$11,016.00	\$0.00	\$0.00	\$0.00	\$0.00	\$0.00	\$11,016.00	\$0.00	\$0.00	\$0.00	\$0.00	\$0.00	\$0.00	\$11,016.00	\$0.00
3500	<b>SERVICIOS DE INSTALACIÓN, REPARAC</b>	<b>\$1,722,910.08</b>	<b>\$0.00</b>	<b>\$4,130.18</b>	<b>\$97,817.36</b>	<b>\$2,961.36</b>	<b>\$36,304.69</b>	<b>\$17,647.33</b>	<b>\$0.00</b>	<b>\$0.00</b>	<b>\$0.00</b>	<b>\$0.00</b>	<b>\$0.00</b>	<b>\$0.00</b>	<b>\$158,860.92</b>	<b>\$1,564,049.16</b>
3510	Conservación y mantenimiento menor de in	\$448,008.45	\$0.00	\$0.00	\$0.00	\$0.00	\$29,483.33	\$16,607.33	\$0.00	\$0.00	\$0.00	\$0.00	\$0.00	\$0.00	\$46,090.66	\$401,917.79
3511	Conservación y mantenimiento menor de in	\$448,008.45	\$0.00	\$0.00	\$0.00	\$0.00	\$29,483.33	\$16,607.33	\$0.00	\$0.00	\$0.00	\$0.00	\$0.00	\$0.00	\$46,090.66	\$401,917.79
3550	Reparación y mantenimiento de equipo de t	\$78,932.00	\$0.00	\$1,459.34	\$2,480.00	\$0.00	\$4,400.00	\$0.00	\$0.00	\$0.00	\$0.00	\$0.00	\$0.00	\$0.00	\$8,339.34	\$70,592.66
3551	Reparación y mantenimiento de equipo de t	\$78,932.00	\$0.00	\$1,459.34	\$2,480.00	\$0.00	\$4,400.00	\$0.00	\$0.00	\$0.00	\$0.00	\$0.00	\$0.00	\$0.00	\$8,339.34	\$70,592.66
3570	Instalación, reparación y mantenimiento de	\$1,569.63	\$0.00	\$0.00	\$0.00	\$0.00	\$0.00	\$0.00	\$0.00	\$0.00	\$0.00	\$0.00	\$0.00	\$0.00	\$0.00	\$1,569.63
3571	Instalación, reparación y mantenimiento de	\$1,569.63	\$0.00	\$0.00	\$0.00	\$0.00	\$0.00	\$0.00	\$0.00	\$0.00	\$0.00	\$0.00	\$0.00	\$0.00	\$0.00	\$1,569.63
3580	Servicios de limpieza y manejo de desecho:	\$1,188,000.00	\$0.00	\$2,670.84	\$95,337.36	\$2,961.36	\$2,421.36	\$0.00	\$0.00	\$0.00	\$0.00	\$0.00	\$0.00	\$0.00	\$103,390.92	\$1,084,609.08
3581	Servicios de limpieza y manejo de desecho:	\$1,188,000.00	\$0.00	\$2,670.84	\$95,337.36	\$2,961.36	\$2,421.36	\$0.00	\$0.00	\$0.00	\$0.00	\$0.00	\$0.00	\$0.00	\$103,390.92	\$1,084,609.08
3590	Servicios de jardinería y fumigación	\$6,400.00	\$0.00	\$0.00	\$0.00	\$0.00	\$0.00	\$1,040.00	\$0.00	\$0.00	\$0.00	\$0.00	\$0.00	\$0.00	\$1,040.00	\$5,360.00






**Universidad Tecnológica de Tamaulipas Norte**  
**TAMAULIPAS**  
**Análítico Mensual de Egresos Ejercidos por Fuente de Financiamiento al 30/jun/2021**  
**(Cuentas con Movimientos)**  
**(Cifras en pesos y centavos)**



Usr: GISEL  
 Rep: rptAnaliticoPresupuestoEgresos\_FF

Fecha y 02/jul/2021  
 hora de Impresión 11:18 a.m.

Objeto del Gasto		Presupuesto Vigente	Ene	Feb	Mar	Abr	May	Jun	Jul	Ago	Sep	Oct	Nov	Dic	Total	Diferencia (Vigente - Total)
3591	Servicios de jardinería y fumigación	\$6,400.00	\$0.00	\$0.00	\$0.00	\$0.00	\$0.00	\$1,040.00	\$0.00	\$0.00	\$0.00	\$0.00	\$0.00	\$0.00	\$1,040.00	\$5,360.00
<b>3600</b>	<b>SERVICIOS DE COMUNICACIÓN SOCIAL</b>	<b>\$49,800.00</b>	<b>\$0.00</b>	<b>\$0.00</b>	<b>\$0.00</b>	<b>\$0.00</b>	<b>\$0.00</b>	<b>\$0.00</b>	<b>\$0.00</b>	<b>\$0.00</b>	<b>\$0.00</b>	<b>\$0.00</b>	<b>\$0.00</b>	<b>\$0.00</b>	<b>\$0.00</b>	<b>\$49,800.00</b>
3610	Difusión por radio, televisión y otros medio	\$49,800.00	\$0.00	\$0.00	\$0.00	\$0.00	\$0.00	\$0.00	\$0.00	\$0.00	\$0.00	\$0.00	\$0.00	\$0.00	\$0.00	\$49,800.00
3611	Difusión por radio, televisión y otros medio	\$49,800.00	\$0.00	\$0.00	\$0.00	\$0.00	\$0.00	\$0.00	\$0.00	\$0.00	\$0.00	\$0.00	\$0.00	\$0.00	\$0.00	\$49,800.00
<b>3700</b>	<b>SERVICIOS DE TRASLADOS Y VIÁTICOS</b>	<b>\$269,648.71</b>	<b>\$11,237.14</b>	<b>\$9,893.72</b>	<b>\$9,293.46</b>	<b>\$4,580.01</b>	<b>\$5,046.21</b>	<b>\$10,030.21</b>	<b>\$0.00</b>	<b>\$0.00</b>	<b>\$0.00</b>	<b>\$0.00</b>	<b>\$0.00</b>	<b>\$0.00</b>	<b>\$50,080.75</b>	<b>\$219,567.96</b>
3710	Pasajes aéreos	\$76,398.71	\$0.00	\$0.00	\$0.00	\$0.00	\$0.00	\$0.00	\$0.00	\$0.00	\$0.00	\$0.00	\$0.00	\$0.00	\$0.00	\$76,398.71
3711	Pasajes aéreos	\$76,398.71	\$0.00	\$0.00	\$0.00	\$0.00	\$0.00	\$0.00	\$0.00	\$0.00	\$0.00	\$0.00	\$0.00	\$0.00	\$0.00	\$76,398.71
3720	Pasajes terrestres	\$85,900.00	\$6,575.00	\$8,334.22	\$6,582.94	\$3,000.00	\$3,830.21	\$7,505.20	\$0.00	\$0.00	\$0.00	\$0.00	\$0.00	\$0.00	\$35,827.57	\$50,072.43
3721	Pasajes terrestres	\$85,900.00	\$6,575.00	\$8,334.22	\$6,582.94	\$3,000.00	\$3,830.21	\$7,505.20	\$0.00	\$0.00	\$0.00	\$0.00	\$0.00	\$0.00	\$35,827.57	\$50,072.43
3750	Viáticos en el país	\$107,350.00	\$4,662.14	\$1,559.50	\$2,710.52	\$1,580.01	\$1,216.00	\$2,525.01	\$0.00	\$0.00	\$0.00	\$0.00	\$0.00	\$0.00	\$14,253.18	\$93,096.82
3751	Viáticos en el país	\$107,350.00	\$4,662.14	\$1,559.50	\$2,710.52	\$1,580.01	\$1,216.00	\$2,525.01	\$0.00	\$0.00	\$0.00	\$0.00	\$0.00	\$0.00	\$14,253.18	\$93,096.82
<b>3800</b>	<b>SERVICIOS OFICIALES</b>	<b>\$159,870.88</b>	<b>\$0.00</b>	<b>\$0.00</b>	<b>\$25,429.00</b>	<b>\$0.00</b>	<b>\$86,041.88</b>	<b>\$0.00</b>	<b>\$0.00</b>	<b>\$0.00</b>	<b>\$0.00</b>	<b>\$0.00</b>	<b>\$0.00</b>	<b>\$0.00</b>	<b>\$111,470.88</b>	<b>\$48,400.00</b>
3820	Gastos de orden social y cultural	\$126,660.88	\$0.00	\$0.00	\$2,419.00	\$0.00	\$86,041.88	\$0.00	\$0.00	\$0.00	\$0.00	\$0.00	\$0.00	\$0.00	\$88,460.88	\$38,200.00
3821	Gastos de orden social y cultural	\$126,660.88	\$0.00	\$0.00	\$2,419.00	\$0.00	\$86,041.88	\$0.00	\$0.00	\$0.00	\$0.00	\$0.00	\$0.00	\$0.00	\$88,460.88	\$38,200.00
3830	Congresos y convenciones	\$23,010.00	\$0.00	\$0.00	\$23,010.00	\$0.00	\$0.00	\$0.00	\$0.00	\$0.00	\$0.00	\$0.00	\$0.00	\$0.00	\$23,010.00	\$0.00
3831	Congresos y convenciones	\$23,010.00	\$0.00	\$0.00	\$23,010.00	\$0.00	\$0.00	\$0.00	\$0.00	\$0.00	\$0.00	\$0.00	\$0.00	\$0.00	\$23,010.00	\$0.00
3850	Gastos de representación	\$10,200.00	\$0.00	\$0.00	\$0.00	\$0.00	\$0.00	\$0.00	\$0.00	\$0.00	\$0.00	\$0.00	\$0.00	\$0.00	\$0.00	\$10,200.00
3851	Gastos de representación	\$10,200.00	\$0.00	\$0.00	\$0.00	\$0.00	\$0.00	\$0.00	\$0.00	\$0.00	\$0.00	\$0.00	\$0.00	\$0.00	\$0.00	\$10,200.00
<b>3900</b>	<b>OTROS SERVICIOS GENERALES</b>	<b>\$383,491.26</b>	<b>\$0.00</b>	<b>\$9,040.00</b>	<b>\$0.00</b>	<b>\$0.00</b>	<b>\$0.00</b>	<b>\$0.00</b>	<b>\$0.00</b>	<b>\$0.00</b>	<b>\$0.00</b>	<b>\$0.00</b>	<b>\$0.00</b>	<b>\$0.00</b>	<b>\$9,040.00</b>	<b>\$374,451.26</b>
3910	Servicios funerarios y de cementerios	\$13,038.00	\$0.00	\$0.00	\$0.00	\$0.00	\$0.00	\$0.00	\$0.00	\$0.00	\$0.00	\$0.00	\$0.00	\$0.00	\$0.00	\$13,038.00
3911	Servicios funerarios y de cementerios	\$13,038.00	\$0.00	\$0.00	\$0.00	\$0.00	\$0.00	\$0.00	\$0.00	\$0.00	\$0.00	\$0.00	\$0.00	\$0.00	\$0.00	\$13,038.00
3920	Impuestos y derechos	\$340,000.00	\$0.00	\$9,040.00	\$0.00	\$0.00	\$0.00	\$0.00	\$0.00	\$0.00	\$0.00	\$0.00	\$0.00	\$0.00	\$9,040.00	\$330,960.00
3921	Impuestos y derechos	\$340,000.00	\$0.00	\$9,040.00	\$0.00	\$0.00	\$0.00	\$0.00	\$0.00	\$0.00	\$0.00	\$0.00	\$0.00	\$0.00	\$9,040.00	\$330,960.00
3950	Penas, multas, accesorios y actualizaciones	\$10,200.00	\$0.00	\$0.00	\$0.00	\$0.00	\$0.00	\$0.00	\$0.00	\$0.00	\$0.00	\$0.00	\$0.00	\$0.00	\$0.00	\$10,200.00
3951	Penas, multas, accesorios y actualizaciones	\$10,200.00	\$0.00	\$0.00	\$0.00	\$0.00	\$0.00	\$0.00	\$0.00	\$0.00	\$0.00	\$0.00	\$0.00	\$0.00	\$0.00	\$10,200.00
3960	Otros gastos por responsabilidades	\$3,000.00	\$0.00	\$0.00	\$0.00	\$0.00	\$0.00	\$0.00	\$0.00	\$0.00	\$0.00	\$0.00	\$0.00	\$0.00	\$0.00	\$3,000.00
3961	Otros gastos por responsabilidades	\$3,000.00	\$0.00	\$0.00	\$0.00	\$0.00	\$0.00	\$0.00	\$0.00	\$0.00	\$0.00	\$0.00	\$0.00	\$0.00	\$0.00	\$3,000.00
3980	Impuesto sobre nóminas y otros que se der	\$17,253.26	\$0.00	\$0.00	\$0.00	\$0.00	\$0.00	\$0.00	\$0.00	\$0.00	\$0.00	\$0.00	\$0.00	\$0.00	\$0.00	\$17,253.26
3981	Impuesto sobre nóminas y otros que se der	\$17,253.26	\$0.00	\$0.00	\$0.00	\$0.00	\$0.00	\$0.00	\$0.00	\$0.00	\$0.00	\$0.00	\$0.00	\$0.00	\$0.00	\$17,253.26
<b>4000</b>	<b>TRANSFERENCIAS, ASIGNACIONES</b>	<b>\$324,900.00</b>	<b>\$0.00</b>	<b>\$0.00</b>	<b>\$20,000.00</b>	<b>\$3,603.90</b>	<b>\$0.00</b>	<b>\$0.00</b>	<b>\$0.00</b>	<b>\$0.00</b>	<b>\$0.00</b>	<b>\$0.00</b>	<b>\$0.00</b>	<b>\$0.00</b>	<b>\$23,603.90</b>	<b>\$301,296.10</b>
<b>4400</b>	<b>AYUDAS SOCIALES</b>	<b>\$324,900.00</b>	<b>\$0.00</b>	<b>\$0.00</b>	<b>\$20,000.00</b>	<b>\$3,603.90</b>	<b>\$0.00</b>	<b>\$0.00</b>	<b>\$0.00</b>	<b>\$0.00</b>	<b>\$0.00</b>	<b>\$0.00</b>	<b>\$0.00</b>	<b>\$0.00</b>	<b>\$23,603.90</b>	<b>\$301,296.10</b>
4420	Becas y otras ayudas para programas de c	\$324,900.00	\$0.00	\$0.00	\$20,000.00	\$3,603.90	\$0.00	\$0.00	\$0.00	\$0.00	\$0.00	\$0.00	\$0.00	\$0.00	\$23,603.90	\$301,296.10
4421	Becas y otras ayudas para programas de c	\$324,900.00	\$0.00	\$0.00	\$20,000.00	\$3,603.90	\$0.00	\$0.00	\$0.00	\$0.00	\$0.00	\$0.00	\$0.00	\$0.00	\$23,603.90	\$301,296.10
<b>5000</b>	<b>BIENES MUEBLES, INMUEBLES E II</b>	<b>\$6,341,810.29</b>	<b>\$0.00</b>	<b>\$0.00</b>	<b>\$0.00</b>	<b>\$0.00</b>	<b>\$0.00</b>	<b>\$0.00</b>	<b>\$0.00</b>	<b>\$0.00</b>	<b>\$0.00</b>	<b>\$0.00</b>	<b>\$0.00</b>	<b>\$0.00</b>	<b>\$0.00</b>	<b>\$6,341,810.29</b>
<b>5100</b>	<b>MOBILIARIO Y EQUIPO DE ADMINISTRAC</b>	<b>\$1,256,425.00</b>	<b>\$0.00</b>	<b>\$0.00</b>	<b>\$0.00</b>	<b>\$0.00</b>	<b>\$0.00</b>	<b>\$0.00</b>	<b>\$0.00</b>	<b>\$0.00</b>	<b>\$0.00</b>	<b>\$0.00</b>	<b>\$0.00</b>	<b>\$0.00</b>	<b>\$0.00</b>	<b>\$1,256,425.00</b>






**Universidad Tecnológica de Tamaulipas Norte**  
**TAMAULIPAS**  
**Análítico Mensual de Egresos Ejercidos por Fuente de Financiamiento al 30/jun/2021**  
**(Cuentas con Movimientos)**  
**(Cifras en pesos y centavos)**



Usu: GISEL  
 Rep: rptAnalíticoPresupuestoEgresos\_FF

Fecha y 02/jul/2021  
 hora de Impresión 11:18 a.m.

Objeto del Gasto		Presupuesto Vigente	Ene	Feb	Mar	Abr	May	Jun	Jul	Ago	Sep	Oct	Nov	Dic	Total	Diferencia (Vigente - Total)
5150	Equipo de cómputo y de tecnologías de la ir	\$1,256,425.00	\$0.00	\$0.00	\$0.00	\$0.00	\$0.00	\$0.00	\$0.00	\$0.00	\$0.00	\$0.00	\$0.00	\$0.00	\$0.00	\$1,256,425.00
5151	Equipo de cómputo y de tecnología de la int	\$1,256,425.00	\$0.00	\$0.00	\$0.00	\$0.00	\$0.00	\$0.00	\$0.00	\$0.00	\$0.00	\$0.00	\$0.00	\$0.00	\$0.00	\$1,256,425.00
5600	<b>MAQUINARIA, OTROS EQUIPOS Y HERRA</b>	<b>\$5,085,385.29</b>	<b>\$0.00</b>	<b>\$0.00</b>	<b>\$0.00</b>	<b>\$0.00</b>	<b>\$0.00</b>	<b>\$0.00</b>	<b>\$0.00</b>	<b>\$0.00</b>	<b>\$0.00</b>	<b>\$0.00</b>	<b>\$0.00</b>	<b>\$0.00</b>	<b>\$0.00</b>	<b>\$5,085,385.29</b>
5690	Otros equipos	\$5,085,385.29	\$0.00	\$0.00	\$0.00	\$0.00	\$0.00	\$0.00	\$0.00	\$0.00	\$0.00	\$0.00	\$0.00	\$0.00	\$0.00	\$5,085,385.29
5691	Otros equipos	\$5,085,385.29	\$0.00	\$0.00	\$0.00	\$0.00	\$0.00	\$0.00	\$0.00	\$0.00	\$0.00	\$0.00	\$0.00	\$0.00	\$0.00	\$5,085,385.29
<b>RECURSO INGRESOS PROPIOS</b>		<b>\$14,500,000.00</b>	<b>\$19,049.57</b>	<b>\$269,926.25</b>	<b>\$502,514.19</b>	<b>\$361,875.48</b>	<b>\$387,874.88</b>	<b>\$359,029.37</b>	<b>\$0.00</b>	<b>\$0.00</b>	<b>\$0.00</b>	<b>\$0.00</b>	<b>\$0.00</b>	<b>\$0.00</b>	<b>\$1,900,269.74</b>	<b>\$12,599,730.26</b>
<b>04 RENDIMIENTOS FINANCIEROS</b>																
3000	<b>SERVICIOS GENERALES</b>	<b>\$24,824.85</b>	<b>\$0.00</b>	<b>\$0.00</b>	<b>\$0.00</b>	<b>\$0.00</b>	<b>\$0.00</b>	<b>\$0.00</b>	<b>\$0.00</b>	<b>\$0.00</b>	<b>\$0.00</b>	<b>\$0.00</b>	<b>\$0.00</b>	<b>\$0.00</b>	<b>\$0.00</b>	<b>\$24,824.85</b>
3300	<b>SERVICIOS PROFESIONALES, CIENTIFIC</b>	<b>\$24,824.85</b>	<b>\$0.00</b>	<b>\$0.00</b>	<b>\$0.00</b>	<b>\$0.00</b>	<b>\$0.00</b>	<b>\$0.00</b>	<b>\$0.00</b>	<b>\$0.00</b>	<b>\$0.00</b>	<b>\$0.00</b>	<b>\$0.00</b>	<b>\$0.00</b>	<b>\$0.00</b>	<b>\$24,824.85</b>
3340	Servicios de capacitación	\$24,824.85	\$0.00	\$0.00	\$0.00	\$0.00	\$0.00	\$0.00	\$0.00	\$0.00	\$0.00	\$0.00	\$0.00	\$0.00	\$0.00	\$24,824.85
3341	Servicios de capacitación	\$24,824.85	\$0.00	\$0.00	\$0.00	\$0.00	\$0.00	\$0.00	\$0.00	\$0.00	\$0.00	\$0.00	\$0.00	\$0.00	\$0.00	\$24,824.85
<b>RENDIMIENTOS FINANCIEROS</b>		<b>\$24,824.85</b>	<b>\$0.00</b>	<b>\$0.00</b>	<b>\$0.00</b>	<b>\$0.00</b>	<b>\$0.00</b>	<b>\$0.00</b>	<b>\$0.00</b>	<b>\$0.00</b>	<b>\$0.00</b>	<b>\$0.00</b>	<b>\$0.00</b>	<b>\$0.00</b>	<b>\$0.00</b>	<b>\$24,824.85</b>
<b>05 FAM SUPERIOR 2020</b>																
5000	<b>BIENES MUEBLES, INMUEBLES E II</b>	<b>\$8,124,614.35</b>	<b>\$0.00</b>	<b>\$0.00</b>	<b>\$8,124,614.35</b>	<b>\$0.00</b>	<b>\$0.00</b>	<b>\$0.00</b>	<b>\$0.00</b>	<b>\$0.00</b>	<b>\$0.00</b>	<b>\$0.00</b>	<b>\$0.00</b>	<b>\$0.00</b>	<b>\$8,124,614.35</b>	<b>\$0.00</b>
5100	<b>MOBILIARIO Y EQUIPO DE ADMINISTRAC</b>	<b>\$270,844.92</b>	<b>\$0.00</b>	<b>\$0.00</b>	<b>\$270,844.92</b>	<b>\$0.00</b>	<b>\$0.00</b>	<b>\$0.00</b>	<b>\$0.00</b>	<b>\$0.00</b>	<b>\$0.00</b>	<b>\$0.00</b>	<b>\$0.00</b>	<b>\$0.00</b>	<b>\$270,844.92</b>	<b>\$0.00</b>
5150	Equipo de cómputo y de tecnologías de la ir	\$270,844.92	\$0.00	\$0.00	\$270,844.92	\$0.00	\$0.00	\$0.00	\$0.00	\$0.00	\$0.00	\$0.00	\$0.00	\$0.00	\$270,844.92	\$0.00
5151	Equipo de cómputo y de tecnología de la int	\$270,844.92	\$0.00	\$0.00	\$270,844.92	\$0.00	\$0.00	\$0.00	\$0.00	\$0.00	\$0.00	\$0.00	\$0.00	\$0.00	\$270,844.92	\$0.00
5600	<b>MAQUINARIA, OTROS EQUIPOS Y HERRA</b>	<b>\$7,853,769.43</b>	<b>\$0.00</b>	<b>\$0.00</b>	<b>\$7,853,769.43</b>	<b>\$0.00</b>	<b>\$0.00</b>	<b>\$0.00</b>	<b>\$0.00</b>	<b>\$0.00</b>	<b>\$0.00</b>	<b>\$0.00</b>	<b>\$0.00</b>	<b>\$0.00</b>	<b>\$7,853,769.43</b>	<b>\$0.00</b>
5670	Herramientas y máquinas-herramienta	\$1,969,999.99	\$0.00	\$0.00	\$1,969,999.99	\$0.00	\$0.00	\$0.00	\$0.00	\$0.00	\$0.00	\$0.00	\$0.00	\$0.00	\$1,969,999.99	\$0.00
5671	Herramientas y máquinas-herramienta	\$1,969,999.99	\$0.00	\$0.00	\$1,969,999.99	\$0.00	\$0.00	\$0.00	\$0.00	\$0.00	\$0.00	\$0.00	\$0.00	\$0.00	\$1,969,999.99	\$0.00
5690	Otros equipos	\$5,883,769.44	\$0.00	\$0.00	\$5,883,769.44	\$0.00	\$0.00	\$0.00	\$0.00	\$0.00	\$0.00	\$0.00	\$0.00	\$0.00	\$5,883,769.44	\$0.00
5691	Otros equipos	\$5,883,769.44	\$0.00	\$0.00	\$5,883,769.44	\$0.00	\$0.00	\$0.00	\$0.00	\$0.00	\$0.00	\$0.00	\$0.00	\$0.00	\$5,883,769.44	\$0.00
<b>FAM SUPERIOR 2020</b>		<b>\$8,124,614.35</b>	<b>\$0.00</b>	<b>\$0.00</b>	<b>\$8,124,614.35</b>	<b>\$0.00</b>	<b>\$0.00</b>	<b>\$0.00</b>	<b>\$0.00</b>	<b>\$0.00</b>	<b>\$0.00</b>	<b>\$0.00</b>	<b>\$0.00</b>	<b>\$0.00</b>	<b>\$8,124,614.35</b>	<b>\$0.00</b>
<b>06 PRODEP 2020</b>																
5000	<b>BIENES MUEBLES, INMUEBLES E II</b>	<b>\$39,998.00</b>	<b>\$0.00</b>	<b>\$39,998.00</b>	<b>\$0.00</b>	<b>\$0.00</b>	<b>\$0.00</b>	<b>\$0.00</b>	<b>\$0.00</b>	<b>\$0.00</b>	<b>\$0.00</b>	<b>\$0.00</b>	<b>\$0.00</b>	<b>\$0.00</b>	<b>\$39,998.00</b>	<b>\$0.00</b>
5100	<b>MOBILIARIO Y EQUIPO DE ADMINISTRAC</b>	<b>\$39,998.00</b>	<b>\$0.00</b>	<b>\$39,998.00</b>	<b>\$0.00</b>	<b>\$0.00</b>	<b>\$0.00</b>	<b>\$0.00</b>	<b>\$0.00</b>	<b>\$0.00</b>	<b>\$0.00</b>	<b>\$0.00</b>	<b>\$0.00</b>	<b>\$0.00</b>	<b>\$39,998.00</b>	<b>\$0.00</b>
5150	Equipo de cómputo y de tecnologías de la ir	\$39,998.00	\$0.00	\$39,998.00	\$0.00	\$0.00	\$0.00	\$0.00	\$0.00	\$0.00	\$0.00	\$0.00	\$0.00	\$0.00	\$39,998.00	\$0.00
5151	Equipo de cómputo y de tecnología de la int	\$39,998.00	\$0.00	\$39,998.00	\$0.00	\$0.00	\$0.00	\$0.00	\$0.00	\$0.00	\$0.00	\$0.00	\$0.00	\$0.00	\$39,998.00	\$0.00
<b>PRODEP 2020</b>		<b>\$39,998.00</b>	<b>\$0.00</b>	<b>\$39,998.00</b>	<b>\$0.00</b>	<b>\$0.00</b>	<b>\$0.00</b>	<b>\$0.00</b>	<b>\$0.00</b>	<b>\$0.00</b>	<b>\$0.00</b>	<b>\$0.00</b>	<b>\$0.00</b>	<b>\$0.00</b>	<b>\$39,998.00</b>	<b>\$0.00</b>





**Universidad Tecnológica de Tamaulipas Norte**  
**TAMAULIPAS**  
**Análítico Mensual de Egresos Ejercidos por Fuente de Financiamiento al 30/jun/2021**  
**(Cuentas con Movimientos)**  
**(Cifras en pesos y centavos)**



Usu: GISEL  
 Rep: rptAnaliticoPresupuestoEgresos\_FF

Fecha y 02/jul/2021  
 hora de Impresión 11:18 a.m.

Objeto del Gasto	Presupuesto Vigente	Ene	Feb	Mar	Abr	May	Jun	Jul	Ago	Sep	Oct	Nov	Dic	Total	Diferencia (Vigente - Total)
<b>07 ING PROP SERV TEC VINCULACIÓN</b>															
1000 SERVICIOS PERSONALES	\$30,655.00	\$0.00	\$0.00	\$0.00	\$0.00	\$0.00	\$9,000.00	\$0.00	\$0.00	\$0.00	\$0.00	\$0.00	\$0.00	\$9,000.00	\$21,655.00
1500 OTRAS PRESTACIONES SOCIALES Y EC	\$30,655.00	\$0.00	\$0.00	\$0.00	\$0.00	\$0.00	\$9,000.00	\$0.00	\$0.00	\$0.00	\$0.00	\$0.00	\$0.00	\$9,000.00	\$21,655.00
1590 Otras prestaciones sociales y económicas	\$30,655.00	\$0.00	\$0.00	\$0.00	\$0.00	\$0.00	\$9,000.00	\$0.00	\$0.00	\$0.00	\$0.00	\$0.00	\$0.00	\$9,000.00	\$21,655.00
1591 Otras prestaciones sociales y económicas	\$30,655.00	\$0.00	\$0.00	\$0.00	\$0.00	\$0.00	\$9,000.00	\$0.00	\$0.00	\$0.00	\$0.00	\$0.00	\$0.00	\$9,000.00	\$21,655.00
2000 MATERIALES Y SUMINISTROS	\$19,666.00	\$0.00	\$0.00	\$0.00	\$0.00	\$479.61	\$0.00	\$0.00	\$0.00	\$0.00	\$0.00	\$0.00	\$0.00	\$479.61	\$19,186.39
2100 MATERIALES DE ADMINISTRACIÓN, EMI	\$8,000.00	\$0.00	\$0.00	\$0.00	\$0.00	\$0.00	\$0.00	\$0.00	\$0.00	\$0.00	\$0.00	\$0.00	\$0.00	\$0.00	\$8,000.00
2110 Materiales, útiles y equipos menores de ofic	\$3,000.00	\$0.00	\$0.00	\$0.00	\$0.00	\$0.00	\$0.00	\$0.00	\$0.00	\$0.00	\$0.00	\$0.00	\$0.00	\$0.00	\$3,000.00
2111 Materiales, útiles y equipos menores de ofic	\$3,000.00	\$0.00	\$0.00	\$0.00	\$0.00	\$0.00	\$0.00	\$0.00	\$0.00	\$0.00	\$0.00	\$0.00	\$0.00	\$0.00	\$3,000.00
2150 Material impreso e información digital	\$2,500.00	\$0.00	\$0.00	\$0.00	\$0.00	\$0.00	\$0.00	\$0.00	\$0.00	\$0.00	\$0.00	\$0.00	\$0.00	\$0.00	\$2,500.00
2151 Material impreso e información digital	\$2,500.00	\$0.00	\$0.00	\$0.00	\$0.00	\$0.00	\$0.00	\$0.00	\$0.00	\$0.00	\$0.00	\$0.00	\$0.00	\$0.00	\$2,500.00
2170 Materiales y útiles de enseñanza	\$2,500.00	\$0.00	\$0.00	\$0.00	\$0.00	\$0.00	\$0.00	\$0.00	\$0.00	\$0.00	\$0.00	\$0.00	\$0.00	\$0.00	\$2,500.00
2171 Materiales y útiles de enseñanza	\$2,500.00	\$0.00	\$0.00	\$0.00	\$0.00	\$0.00	\$0.00	\$0.00	\$0.00	\$0.00	\$0.00	\$0.00	\$0.00	\$0.00	\$2,500.00
2200 ALIMENTOS Y UTENSILIOS	\$11,666.00	\$0.00	\$0.00	\$0.00	\$0.00	\$479.61	\$0.00	\$0.00	\$0.00	\$0.00	\$0.00	\$0.00	\$0.00	\$479.61	\$11,186.39
2210 Productos alimenticios para personas	\$11,666.00	\$0.00	\$0.00	\$0.00	\$0.00	\$479.61	\$0.00	\$0.00	\$0.00	\$0.00	\$0.00	\$0.00	\$0.00	\$479.61	\$11,186.39
2211 Productos alimenticios para personas	\$11,666.00	\$0.00	\$0.00	\$0.00	\$0.00	\$479.61	\$0.00	\$0.00	\$0.00	\$0.00	\$0.00	\$0.00	\$0.00	\$479.61	\$11,186.39
3000 SERVICIOS GENERALES	\$31,979.00	\$0.00	\$0.00	\$0.00	\$0.00	\$0.00	\$0.00	\$0.00	\$0.00	\$0.00	\$0.00	\$0.00	\$0.00	\$0.00	\$31,979.00
3300 SERVICIOS PROFESIONALES, CIENTIFIC	\$30,020.00	\$0.00	\$0.00	\$0.00	\$0.00	\$0.00	\$0.00	\$0.00	\$0.00	\$0.00	\$0.00	\$0.00	\$0.00	\$0.00	\$30,020.00
3340 Servicios de capacitación	\$30,020.00	\$0.00	\$0.00	\$0.00	\$0.00	\$0.00	\$0.00	\$0.00	\$0.00	\$0.00	\$0.00	\$0.00	\$0.00	\$0.00	\$30,020.00
3341 Servicios de capacitación	\$30,020.00	\$0.00	\$0.00	\$0.00	\$0.00	\$0.00	\$0.00	\$0.00	\$0.00	\$0.00	\$0.00	\$0.00	\$0.00	\$0.00	\$30,020.00
3900 OTROS SERVICIOS GENERALES	\$1,959.00	\$0.00	\$0.00	\$0.00	\$0.00	\$0.00	\$0.00	\$0.00	\$0.00	\$0.00	\$0.00	\$0.00	\$0.00	\$0.00	\$1,959.00
3980 Impuesto sobre nóminas y otros que se der	\$1,959.00	\$0.00	\$0.00	\$0.00	\$0.00	\$0.00	\$0.00	\$0.00	\$0.00	\$0.00	\$0.00	\$0.00	\$0.00	\$0.00	\$1,959.00
3981 Impuesto sobre nóminas y otros que se der	\$1,959.00	\$0.00	\$0.00	\$0.00	\$0.00	\$0.00	\$0.00	\$0.00	\$0.00	\$0.00	\$0.00	\$0.00	\$0.00	\$0.00	\$1,959.00
<b>ING PROP SERV TEC VINCULACIÓN</b>	<b>\$82,300.00</b>	<b>\$0.00</b>	<b>\$0.00</b>	<b>\$0.00</b>	<b>\$0.00</b>	<b>\$479.61</b>	<b>\$9,000.00</b>	<b>\$0.00</b>	<b>\$0.00</b>	<b>\$0.00</b>	<b>\$0.00</b>	<b>\$0.00</b>	<b>\$0.00</b>	<b>\$9,479.61</b>	<b>\$72,820.39</b>
<b>08 ING PROP EDUC CONTINUA VINCULACIÓN</b>															
1000 SERVICIOS PERSONALES	\$1,200.00	\$0.00	\$0.00	\$0.00	\$0.00	\$0.00	\$1,200.00	\$0.00	\$0.00	\$0.00	\$0.00	\$0.00	\$0.00	\$1,200.00	\$0.00
1500 OTRAS PRESTACIONES SOCIALES Y EC	\$1,200.00	\$0.00	\$0.00	\$0.00	\$0.00	\$0.00	\$1,200.00	\$0.00	\$0.00	\$0.00	\$0.00	\$0.00	\$0.00	\$1,200.00	\$0.00
1590 Otras prestaciones sociales y económicas	\$1,200.00	\$0.00	\$0.00	\$0.00	\$0.00	\$0.00	\$1,200.00	\$0.00	\$0.00	\$0.00	\$0.00	\$0.00	\$0.00	\$1,200.00	\$0.00
1591 Otras prestaciones sociales y económicas	\$1,200.00	\$0.00	\$0.00	\$0.00	\$0.00	\$0.00	\$1,200.00	\$0.00	\$0.00	\$0.00	\$0.00	\$0.00	\$0.00	\$1,200.00	\$0.00
2000 MATERIALES Y SUMINISTROS	\$488.14	\$0.00	\$0.00	\$0.00	\$0.00	\$0.00	\$0.00	\$0.00	\$0.00	\$0.00	\$0.00	\$0.00	\$0.00	\$0.00	\$488.14
2100 MATERIALES DE ADMINISTRACIÓN, EMI	\$488.14	\$0.00	\$0.00	\$0.00	\$0.00	\$0.00	\$0.00	\$0.00	\$0.00	\$0.00	\$0.00	\$0.00	\$0.00	\$0.00	\$488.14
2110 Materiales, útiles y equipos menores de ofic	\$488.14	\$0.00	\$0.00	\$0.00	\$0.00	\$0.00	\$0.00	\$0.00	\$0.00	\$0.00	\$0.00	\$0.00	\$0.00	\$0.00	\$488.14





**Universidad Tecnológica de Tamaulipas Norte**  
**TAMAULIPAS**  
**Análítico Mensual de Egresos Ejercidos por Fuente de Financiamiento al 30/jun/2021**  
**(Cuentas con Movimientos)**  
 (Cifras en pesos y centavos)



Usu: GISEL  
 Rep: rptAnaliticoPresupuestoEgresos\_FF

Fecha y hora de Impresión 02/jul/2021 11:18 a.m.

Objeto del Gasto	Presupuesto Vigente	Ene	Feb	Mar	Abr	May	Jun	Jul	Ago	Sep	Oct	Nov	Dic	Total	Diferencia (Vigente - Total)
2111 Materiales, útiles y equipos menores de ofic	\$488.14	\$0.00	\$0.00	\$0.00	\$0.00	\$0.00	\$0.00	\$0.00	\$0.00	\$0.00	\$0.00	\$0.00	\$0.00	\$0.00	\$488.14
<b>3000 SERVICIOS GENERALES</b>	<b>\$36.00</b>	<b>\$0.00</b>	<b>\$0.00</b>	<b>\$0.00</b>	<b>\$0.00</b>	<b>\$0.00</b>	<b>\$0.00</b>	<b>\$0.00</b>	<b>\$0.00</b>	<b>\$0.00</b>	<b>\$0.00</b>	<b>\$0.00</b>	<b>\$0.00</b>	<b>\$0.00</b>	<b>\$36.00</b>
3900 OTROS SERVICIOS GENERALES	\$36.00	\$0.00	\$0.00	\$0.00	\$0.00	\$0.00	\$0.00	\$0.00	\$0.00	\$0.00	\$0.00	\$0.00	\$0.00	\$0.00	\$36.00
3980 Impuesto sobre nóminas y otros que se der	\$36.00	\$0.00	\$0.00	\$0.00	\$0.00	\$0.00	\$0.00	\$0.00	\$0.00	\$0.00	\$0.00	\$0.00	\$0.00	\$0.00	\$36.00
3981 Impuesto sobre nóminas y otros que se der	\$36.00	\$0.00	\$0.00	\$0.00	\$0.00	\$0.00	\$0.00	\$0.00	\$0.00	\$0.00	\$0.00	\$0.00	\$0.00	\$0.00	\$36.00
<b>ING PROP EDUC CONTINUA VINCULA</b>	<b>\$1,724.14</b>	<b>\$0.00</b>	<b>\$0.00</b>	<b>\$0.00</b>	<b>\$0.00</b>	<b>\$0.00</b>	<b>\$1,200.00</b>	<b>\$0.00</b>	<b>\$0.00</b>	<b>\$0.00</b>	<b>\$0.00</b>	<b>\$0.00</b>	<b>\$0.00</b>	<b>\$1,200.00</b>	<b>\$524.14</b>
<b>Total Final</b>	<b>\$105,045,369.34</b>	<b>\$5,126,962.62</b>	<b>\$5,569,857.35</b>	<b>\$14,682,761...</b>	<b>\$6,279,103.67</b>	<b>\$5,237,029.13</b>	<b>\$5,294,864.82</b>	<b>\$0.00</b>	<b>\$0.00</b>	<b>\$0.00</b>	<b>\$0.00</b>	<b>\$0.00</b>	<b>\$0.00</b>	<b>\$42,190,579.00</b>	<b>\$62,854,790.34</b>

\_\_\_\_\_  
 L.C.P.F. EDGAR GARZA HERNANDEZ  
 RECTOR  
  
 \_\_\_\_\_  
 C.P. VERÓNICA MENDEZ GONZÁLEZ  
 JEFA DE CONTABILIDAD

\_\_\_\_\_  
 M.A. ANALÍA ESTRELLA VALDEZ  
 DIRECTORA DE ADMINISTRACIÓN Y FINANZAS



**Estado Analítico del Ejercicio del Presupuesto por Fuente de Financiamiento Del 01/ene/2021 Al 30/jun/2021**

Utr: GISEL

Rep: rptEstadoAnalíticoPresupuestoEgresos\_FF

Fecha y hora de Impresión 02/jul/2021 11:03 a.m.

Ejercicio del Presupuesto	Egresos Aprobado Al 31/12/2021	Ampliaciones / (Reducciones)	Egresos Modificado	Egresos Comprometido	Egresos Devengado	Egresos Ejercido	Egresos Pagado	Subejercicio
<b>01 RECURSO ESTATAL ORDINARIO</b>								
<b>1000 SERVICIOS PERSONALES</b>	<b>\$38,548,149.48</b>	<b>\$0.00</b>	<b>\$38,548,149.48</b>	<b>\$15,375,457.60</b>	<b>\$15,375,457.60</b>	<b>\$15,375,457.60</b>	<b>\$15,375,457.60</b>	<b>\$23,172,691.88</b>
<b>1100 REMUNERACIONES AL PERSONAL DE CARÁCTER PERMANENTE</b>	<b>\$21,621,120.00</b>	<b>\$0.00</b>	<b>\$21,621,120.00</b>	<b>\$10,473,510.31</b>	<b>\$10,473,510.31</b>	<b>\$10,473,510.31</b>	<b>\$10,473,510.31</b>	<b>\$11,147,609.69</b>
1130 Sueldos base al personal permanente	\$21,621,120.00	\$0.00	\$21,621,120.00	\$10,473,510.31	\$10,473,510.31	\$10,473,510.31	\$10,473,510.31	\$11,147,609.69
1131 Sueldos base al personal permanente	\$21,621,120.00	\$0.00	\$21,621,120.00	\$10,473,510.31	\$10,473,510.31	\$10,473,510.31	\$10,473,510.31	\$11,147,609.69
<b>1300 REMUNERACIONES ADICIONALES Y ESPECIALES</b>	<b>\$5,743,226.52</b>	<b>\$0.00</b>	<b>\$5,743,226.52</b>	<b>\$776,279.61</b>	<b>\$776,279.61</b>	<b>\$776,279.61</b>	<b>\$776,279.61</b>	<b>\$4,966,946.91</b>
1320 Primas de vacaciones, dominical y gratificación de fin de año	\$3,963,840.00	\$0.00	\$3,963,840.00	\$22,259.43	\$22,259.43	\$22,259.43	\$22,259.43	\$3,941,580.57
1321 Primas de vacaciones, dominical y gratificación de fin de año	\$3,963,840.00	\$0.00	\$3,963,840.00	\$22,259.43	\$22,259.43	\$22,259.43	\$22,259.43	\$3,941,580.57
1340 Compensaciones	\$1,779,386.52	\$0.00	\$1,779,386.52	\$754,020.18	\$754,020.18	\$754,020.18	\$754,020.18	\$1,025,366.34
1341 Compensaciones	\$1,779,386.52	\$0.00	\$1,779,386.52	\$754,020.18	\$754,020.18	\$754,020.18	\$754,020.18	\$1,025,366.34
<b>1400 SEGURIDAD SOCIAL</b>	<b>\$7,123,248.00</b>	<b>\$0.00</b>	<b>\$7,123,248.00</b>	<b>\$3,208,265.27</b>	<b>\$3,208,265.27</b>	<b>\$3,208,265.27</b>	<b>\$3,208,265.27</b>	<b>\$3,914,982.73</b>
1410 Aportaciones de seguridad social	\$2,009,364.00	\$0.00	\$2,009,364.00	\$907,156.51	\$907,156.51	\$907,156.51	\$907,156.51	\$1,102,207.49
1411 Aportaciones de seguridad social	\$2,009,364.00	\$0.00	\$2,009,364.00	\$907,156.51	\$907,156.51	\$907,156.51	\$907,156.51	\$1,102,207.49
1430 Aportaciones al sistema para el retiro	\$4,997,448.00	\$0.00	\$4,997,448.00	\$2,247,885.66	\$2,247,885.66	\$2,247,885.66	\$2,247,885.66	\$2,749,562.34
1431 Aportaciones al sistema para el retiro	\$4,997,448.00	\$0.00	\$4,997,448.00	\$2,247,885.66	\$2,247,885.66	\$2,247,885.66	\$2,247,885.66	\$2,749,562.34
1440 Aportaciones para seguros	\$116,436.00	\$0.00	\$116,436.00	\$53,223.10	\$53,223.10	\$53,223.10	\$53,223.10	\$63,212.90
1441 Aportaciones para seguros	\$116,436.00	\$0.00	\$116,436.00	\$53,223.10	\$53,223.10	\$53,223.10	\$53,223.10	\$63,212.90
<b>1500 OTRAS PRESTACIONES SOCIALES Y ECONÓMICAS</b>	<b>\$4,060,554.96</b>	<b>\$0.00</b>	<b>\$4,060,554.96</b>	<b>\$917,402.41</b>	<b>\$917,402.41</b>	<b>\$917,402.41</b>	<b>\$917,402.41</b>	<b>\$3,143,152.55</b>
1590 Otras prestaciones sociales y económicas	\$4,060,554.96	\$0.00	\$4,060,554.96	\$917,402.41	\$917,402.41	\$917,402.41	\$917,402.41	\$3,143,152.55
1591 Otras prestaciones sociales y económicas	\$4,060,554.96	\$0.00	\$4,060,554.96	\$917,402.41	\$917,402.41	\$917,402.41	\$917,402.41	\$3,143,152.55
<b>2000 MATERIALES Y SUMINISTROS</b>	<b>\$616,822.13</b>	<b>\$0.00</b>	<b>\$616,822.13</b>	<b>\$246,793.98</b>	<b>\$246,793.98</b>	<b>\$188,036.98</b>	<b>\$188,036.98</b>	<b>\$370,028.15</b>
<b>2100 MATERIALES DE ADMINISTRACIÓN, EMISIÓN DE DOCUMENTOS</b>	<b>\$558,022.13</b>	<b>-\$45,811.29</b>	<b>\$512,210.84</b>	<b>\$168,909.46</b>	<b>\$168,909.46</b>	<b>\$121,097.46</b>	<b>\$121,097.46</b>	<b>\$343,301.38</b>
2110 Materiales, útiles y equipos menores de oficina	\$244,950.00	\$19,080.72	\$264,030.72	\$115,794.50	\$115,794.50	\$105,102.50	\$105,102.50	\$148,236.22
2111 Materiales, útiles y equipos menores de oficina	\$244,950.00	\$19,080.72	\$264,030.72	\$115,794.50	\$115,794.50	\$105,102.50	\$105,102.50	\$148,236.22
2140 Materiales, útiles y equipos menores de tecnologías de la información	\$24,000.00	-\$2,642.77	\$21,357.23	\$10,837.50	\$10,837.50	\$10,837.50	\$10,837.50	\$10,519.73
2141 Materiales, útiles y equipos menores de tecnologías de la información	\$24,000.00	-\$2,642.77	\$21,357.23	\$10,837.50	\$10,837.50	\$10,837.50	\$10,837.50	\$10,519.73
2150 Material impreso e información digital	\$289,072.13	-\$67,406.70	\$221,665.43	\$37,120.00	\$37,120.00	\$0.00	\$0.00	\$184,545.43
2151 Material impreso e información digital	\$289,072.13	-\$67,406.70	\$221,665.43	\$37,120.00	\$37,120.00	\$0.00	\$0.00	\$184,545.43

**Estado Analítico del Ejercicio del Presupuesto por Fuente de Financiamiento Del 01/ene/2021 Al 30/jun/2021**

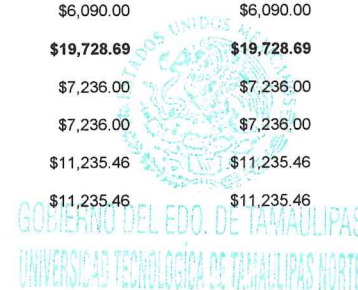
Utr: GISEL

Rep: rptEstadoAnalíticoPresupuestoEgresos\_FF

Fecha y 02/jul/2021

hora de Impresión 11:03 a.m.

Ejercicio del Presupuesto		Egresos Aprobado Al 31/12/2021	Ampliaciones / (Reducciones)	Egresos Modificado	Egresos Comprometido	Egresos Devengado	Egresos Ejercido	Egresos Pagado	Subejercicio
2160	Material de limpieza	\$0.00	\$1,998.00	\$1,998.00	\$1,998.00	\$1,998.00	\$1,998.00	\$1,998.00	\$0.00
2161	Material de limpieza	\$0.00	\$1,998.00	\$1,998.00	\$1,998.00	\$1,998.00	\$1,998.00	\$1,998.00	\$0.00
2170	Materiales y útiles de enseñanza	\$0.00	\$3,159.46	\$3,159.46	\$3,159.46	\$3,159.46	\$3,159.46	\$3,159.46	\$0.00
2171	Materiales y útiles de enseñanza	\$0.00	\$3,159.46	\$3,159.46	\$3,159.46	\$3,159.46	\$3,159.46	\$3,159.46	\$0.00
<b>2200</b>	<b>ALIMENTOS Y UTENSILIOS</b>	<b>\$19,800.00</b>	<b>\$18,386.00</b>	<b>\$38,186.00</b>	<b>\$25,202.00</b>	<b>\$25,202.00</b>	<b>\$24,314.00</b>	<b>\$24,314.00</b>	<b>\$12,984.00</b>
2210	Productos alimenticios para personas	\$19,800.00	\$18,386.00	\$38,186.00	\$25,202.00	\$25,202.00	\$24,314.00	\$24,314.00	\$12,984.00
2211	Productos alimenticios para personas	\$19,800.00	\$18,386.00	\$38,186.00	\$25,202.00	\$25,202.00	\$24,314.00	\$24,314.00	\$12,984.00
<b>2400</b>	<b>MATERIALES Y ARTÍCULOS DE CONSTRUCCIÓN Y DE REPAR</b>	<b>\$0.00</b>	<b>\$18,288.36</b>	<b>\$18,288.36</b>	<b>\$18,288.36</b>	<b>\$18,288.36</b>	<b>\$8,231.36</b>	<b>\$8,231.36</b>	<b>\$0.00</b>
2460	Material eléctrico y electrónico	\$0.00	\$10,057.00	\$10,057.00	\$10,057.00	\$10,057.00	\$0.00	\$0.00	\$0.00
2461	Material eléctrico y electrónico	\$0.00	\$10,057.00	\$10,057.00	\$10,057.00	\$10,057.00	\$0.00	\$0.00	\$0.00
2470	Artículos metálicos para la construcción	\$0.00	\$256.36	\$256.36	\$256.36	\$256.36	\$256.36	\$256.36	\$0.00
2471	Artículos metálicos para la construcción	\$0.00	\$256.36	\$256.36	\$256.36	\$256.36	\$256.36	\$256.36	\$0.00
2490	Otros materiales y artículos de construcción y reparación	\$0.00	\$7,975.00	\$7,975.00	\$7,975.00	\$7,975.00	\$7,975.00	\$7,975.00	\$0.00
2491	Otros materiales y artículos de construcción y reparación	\$0.00	\$7,975.00	\$7,975.00	\$7,975.00	\$7,975.00	\$7,975.00	\$7,975.00	\$0.00
<b>2500</b>	<b>PRODUCTOS QUÍMICOS, FARMACÉUTICOS Y DE LABORATOR</b>	<b>\$0.00</b>	<b>\$2,642.77</b>	<b>\$2,642.77</b>	<b>\$2,642.77</b>	<b>\$2,642.77</b>	<b>\$2,642.77</b>	<b>\$2,642.77</b>	<b>\$0.00</b>
2530	Medicinas y productos farmacéuticos	\$0.00	\$438.00	\$438.00	\$438.00	\$438.00	\$438.00	\$438.00	\$0.00
2531	Medicinas y productos farmacéuticos	\$0.00	\$438.00	\$438.00	\$438.00	\$438.00	\$438.00	\$438.00	\$0.00
2540	Materiales, accesorios y suministros médicos	\$0.00	\$2,204.77	\$2,204.77	\$2,204.77	\$2,204.77	\$2,204.77	\$2,204.77	\$0.00
2541	Materiales, accesorios y suministros médicos	\$0.00	\$2,204.77	\$2,204.77	\$2,204.77	\$2,204.77	\$2,204.77	\$2,204.77	\$0.00
<b>2700</b>	<b>VESTUARIO, BLANCOS, PRENDAS DE PROTECCIÓN Y ARTÍC</b>	<b>\$0.00</b>	<b>\$12,022.70</b>	<b>\$12,022.70</b>	<b>\$12,022.70</b>	<b>\$12,022.70</b>	<b>\$12,022.70</b>	<b>\$12,022.70</b>	<b>\$0.00</b>
2710	Vestuario y uniformes	\$0.00	\$5,932.70	\$5,932.70	\$5,932.70	\$5,932.70	\$5,932.70	\$5,932.70	\$0.00
2711	Vestuario y uniformes	\$0.00	\$5,932.70	\$5,932.70	\$5,932.70	\$5,932.70	\$5,932.70	\$5,932.70	\$0.00
2720	Prendas de seguridad y protección personal	\$0.00	\$6,090.00	\$6,090.00	\$6,090.00	\$6,090.00	\$6,090.00	\$6,090.00	\$0.00
2721	Prendas de seguridad y protección personal	\$0.00	\$6,090.00	\$6,090.00	\$6,090.00	\$6,090.00	\$6,090.00	\$6,090.00	\$0.00
<b>2900</b>	<b>HERRAMIENTAS, REFACCIONES Y ACCESORIOS MENORES</b>	<b>\$39,000.00</b>	<b>-\$5,528.54</b>	<b>\$33,471.46</b>	<b>\$19,728.69</b>	<b>\$19,728.69</b>	<b>\$19,728.69</b>	<b>\$19,728.69</b>	<b>\$13,742.77</b>
2910	Herramientas menores	\$12,000.00	-\$4,764.00	\$7,236.00	\$7,236.00	\$7,236.00	\$7,236.00	\$7,236.00	\$0.00
2911	Herramientas menores	\$12,000.00	-\$4,764.00	\$7,236.00	\$7,236.00	\$7,236.00	\$7,236.00	\$7,236.00	\$0.00
2920	Refacciones y accesorios menores de edificios	\$12,000.00	-\$764.54	\$11,235.46	\$11,235.46	\$11,235.46	\$11,235.46	\$11,235.46	\$0.00
2921	Refacciones y accesorios menores de edificios	\$12,000.00	-\$764.54	\$11,235.46	\$11,235.46	\$11,235.46	\$11,235.46	\$11,235.46	\$0.00



**Estado Analítico del Ejercicio del Presupuesto por Fuente de Financiamiento Del 01/ene/2021 Al 30/jun/2021**

Usu: GISEL

Rep: rptEstadoAnalíticoPresupuestoEgresos\_FF

Fecha y hora de Impresión 02/jul/2021 11:03 a.m.

Ejercicio del Presupuesto		Egresos Aprobado Al 31/12/2021	Ampliaciones / (Reducciones)	Egresos Modificado	Egresos Comprometido	Egresos Devengado	Egresos Ejercido	Egresos Pagado	Subejercicio
2940	Refacciones y accesorios menores de equipo de cómputo y tecnol	\$15,000.00	\$0.00	\$15,000.00	\$1,257.23	\$1,257.23	\$1,257.23	\$1,257.23	\$13,742.77
2941	Refacciones y accesorios menores de equipo de cómputo y tecnol	\$15,000.00	\$0.00	\$15,000.00	\$1,257.23	\$1,257.23	\$1,257.23	\$1,257.23	\$13,742.77
<b>3000</b>	<b>SERVICIOS GENERALES</b>	<b>\$1,116,252.39</b>	<b>\$0.00</b>	<b>\$1,116,252.39</b>	<b>\$365,550.34</b>	<b>\$365,550.34</b>	<b>\$252,980.28</b>	<b>\$252,980.28</b>	<b>\$750,702.05</b>
<b>3300</b>	<b>SERVICIOS PROFESIONALES, CIENTÍFICOS, TÉCNICOS Y OTF</b>	<b>\$185,100.00</b>	<b>\$0.00</b>	<b>\$185,100.00</b>	<b>\$0.00</b>	<b>\$0.00</b>	<b>\$0.00</b>	<b>\$0.00</b>	<b>\$185,100.00</b>
3340	Servicios de capacitación	\$185,100.00	\$0.00	\$185,100.00	\$0.00	\$0.00	\$0.00	\$0.00	\$185,100.00
3341	Servicios de capacitación	\$185,100.00	\$0.00	\$185,100.00	\$0.00	\$0.00	\$0.00	\$0.00	\$185,100.00
<b>3400</b>	<b>SERVICIOS FINANCIEROS, BANCARIOS Y COMERCIALES</b>	<b>\$12,600.00</b>	<b>\$0.00</b>	<b>\$12,600.00</b>	<b>\$533.60</b>	<b>\$533.60</b>	<b>\$533.60</b>	<b>\$533.60</b>	<b>\$12,066.40</b>
3410	Servicios financieros y bancarios	\$12,600.00	\$0.00	\$12,600.00	\$533.60	\$533.60	\$533.60	\$533.60	\$12,066.40
3411	Servicios financieros y bancarios	\$12,600.00	\$0.00	\$12,600.00	\$533.60	\$533.60	\$533.60	\$533.60	\$12,066.40
<b>3900</b>	<b>OTROS SERVICIOS GENERALES</b>	<b>\$918,552.39</b>	<b>\$0.00</b>	<b>\$918,552.39</b>	<b>\$365,016.74</b>	<b>\$365,016.74</b>	<b>\$252,446.68</b>	<b>\$252,446.68</b>	<b>\$553,535.65</b>
3980	Impuesto sobre nóminas y otros que se deriven de una relación la	\$918,552.39	\$0.00	\$918,552.39	\$365,016.74	\$365,016.74	\$252,446.68	\$252,446.68	\$553,535.65
3981	Impuesto sobre nóminas y otros que se deriven de una relación la	\$918,552.39	\$0.00	\$918,552.39	\$365,016.74	\$365,016.74	\$252,446.68	\$252,446.68	\$553,535.65
<b>RECURSO ESTATAL ORDINARIO</b>		<b>\$40,281,224.00</b>	<b>\$0.00</b>	<b>\$40,281,224.00</b>	<b>\$15,987,801.92</b>	<b>\$15,987,801.92</b>	<b>\$15,816,474.86</b>	<b>\$15,816,474.86</b>	<b>\$24,293,422.08</b>
<b>02 RECURSO FEDERAL ORDINARIO</b>									
<b>1000</b>	<b>SERVICIOS PERSONALES</b>	<b>\$41,288,232.00</b>	<b>\$0.00</b>	<b>\$41,288,232.00</b>	<b>\$15,918,076.76</b>	<b>\$15,918,076.76</b>	<b>\$15,918,076.76</b>	<b>\$15,918,076.76</b>	<b>\$25,370,155.24</b>
<b>1100</b>	<b>REMUNERACIONES AL PERSONAL DE CARÁCTER PERMANENTE</b>	<b>\$28,116,420.00</b>	<b>\$0.00</b>	<b>\$28,116,420.00</b>	<b>\$10,565,123.77</b>	<b>\$10,565,123.77</b>	<b>\$10,565,123.77</b>	<b>\$10,565,123.77</b>	<b>\$17,551,296.23</b>
1130	Sueldos base al personal permanente	\$28,116,420.00	\$0.00	\$28,116,420.00	\$10,565,123.77	\$10,565,123.77	\$10,565,123.77	\$10,565,123.77	\$17,551,296.23
1131	Sueldos base al personal permanente	\$28,116,420.00	\$0.00	\$28,116,420.00	\$10,565,123.77	\$10,565,123.77	\$10,565,123.77	\$10,565,123.77	\$17,551,296.23
<b>1300</b>	<b>REMUNERACIONES ADICIONALES Y ESPECIALES</b>	<b>\$2,794,416.00</b>	<b>\$0.00</b>	<b>\$2,794,416.00</b>	<b>\$1,272,311.78</b>	<b>\$1,272,311.78</b>	<b>\$1,272,311.78</b>	<b>\$1,272,311.78</b>	<b>\$1,522,104.22</b>
1320	Primas de vacaciones, dominical y gratificación de fin de año	\$2,794,416.00	\$0.00	\$2,794,416.00	\$1,272,311.78	\$1,272,311.78	\$1,272,311.78	\$1,272,311.78	\$1,522,104.22
1321	Primas de vacaciones, dominical y gratificación de fin de año	\$2,794,416.00	\$0.00	\$2,794,416.00	\$1,272,311.78	\$1,272,311.78	\$1,272,311.78	\$1,272,311.78	\$1,522,104.22
<b>1400</b>	<b>SEGURIDAD SOCIAL</b>	<b>\$8,219,028.00</b>	<b>\$0.00</b>	<b>\$8,219,028.00</b>	<b>\$3,235,918.68</b>	<b>\$3,235,918.68</b>	<b>\$3,235,918.68</b>	<b>\$3,235,918.68</b>	<b>\$4,983,109.32</b>
1410	Aportaciones de seguridad social	\$2,318,460.00	\$0.00	\$2,318,460.00	\$914,664.14	\$914,664.14	\$914,664.14	\$914,664.14	\$1,403,795.86
1411	Aportaciones de seguridad social	\$2,318,460.00	\$0.00	\$2,318,460.00	\$914,664.14	\$914,664.14	\$914,664.14	\$914,664.14	\$1,403,795.86
1430	Aportaciones al sistema para el retiro	\$5,766,288.00	\$0.00	\$5,766,288.00	\$2,267,954.86	\$2,267,954.86	\$2,267,954.86	\$2,267,954.86	\$3,498,333.14
1431	Aportaciones al sistema para el retiro	\$5,766,288.00	\$0.00	\$5,766,288.00	\$2,267,954.86	\$2,267,954.86	\$2,267,954.86	\$2,267,954.86	\$3,498,333.14
1440	Aportaciones para seguros	\$134,280.00	\$0.00	\$134,280.00	\$53,299.68	\$53,299.68	\$53,299.68	\$53,299.68	\$80,980.32
1441	Aportaciones para seguros	\$134,280.00	\$0.00	\$134,280.00	\$53,299.68	\$53,299.68	\$53,299.68	\$53,299.68	\$80,980.32

**Estado Analítico del Ejercicio del Presupuesto por Fuente de Financiamiento Del 01/ene/2021 Al 30/jun/2021**

Usu: GISEL

Rep: rptEstadoAnalíticoPresupuestoEgresos\_FF

Fecha y hora de Impresión 02/jul/2021 11:03 a.m.

Ejercicio del Presupuesto		Egresos Aprobado Al 31/12/2021	Ampliaciones / (Reducciones)	Egresos Modificado	Egresos Comprometido	Egresos Devengado	Egresos Ejercido	Egresos Pagado	Subejercicio
1500	<b>OTRAS PRESTACIONES SOCIALES Y ECONÓMICAS</b>	\$2,158,368.00	\$0.00	\$2,158,368.00	\$844,722.53	\$844,722.53	\$844,722.53	\$844,722.53	\$1,313,645.47
1590	Otras prestaciones sociales y económicas	\$2,158,368.00	\$0.00	\$2,158,368.00	\$844,722.53	\$844,722.53	\$844,722.53	\$844,722.53	\$1,313,645.47
1591	Otras prestaciones sociales y económicas	\$2,158,368.00	\$0.00	\$2,158,368.00	\$844,722.53	\$844,722.53	\$844,722.53	\$844,722.53	\$1,313,645.47
<b>3000</b>	<b>SERVICIOS GENERALES</b>	<b>\$702,452.00</b>	<b>\$0.00</b>	<b>\$702,452.00</b>	<b>\$380,465.68</b>	<b>\$380,465.68</b>	<b>\$380,465.68</b>	<b>\$380,465.68</b>	<b>\$321,986.32</b>
3400	<b>SERVICIOS FINANCIEROS, BANCARIOS Y COMERCIALES</b>	<b>\$1,200.00</b>	<b>\$0.00</b>	<b>\$1,200.00</b>	<b>\$0.00</b>	<b>\$0.00</b>	<b>\$0.00</b>	<b>\$0.00</b>	<b>\$1,200.00</b>
3410	Servicios financieros y bancarios	\$1,200.00	\$0.00	\$1,200.00	\$0.00	\$0.00	\$0.00	\$0.00	\$1,200.00
3411	Servicios financieros y bancarios	\$1,200.00	\$0.00	\$1,200.00	\$0.00	\$0.00	\$0.00	\$0.00	\$1,200.00
3900	<b>OTROS SERVICIOS GENERALES</b>	<b>\$701,252.00</b>	<b>\$0.00</b>	<b>\$701,252.00</b>	<b>\$380,465.68</b>	<b>\$380,465.68</b>	<b>\$380,465.68</b>	<b>\$380,465.68</b>	<b>\$320,786.32</b>
3980	Impuesto sobre nóminas y otros que se deriven de una relación la	\$701,252.00	\$0.00	\$701,252.00	\$380,465.68	\$380,465.68	\$380,465.68	\$380,465.68	\$320,786.32
3981	Impuesto sobre nóminas y otros que se deriven de una relación la	\$701,252.00	\$0.00	\$701,252.00	\$380,465.68	\$380,465.68	\$380,465.68	\$380,465.68	\$320,786.32
<b>RECURSO FEDERAL ORDINARIO</b>		<b>\$41,990,684.00</b>	<b>\$0.00</b>	<b>\$41,990,684.00</b>	<b>\$16,298,542.44</b>	<b>\$16,298,542.44</b>	<b>\$16,298,542.44</b>	<b>\$16,298,542.44</b>	<b>\$25,692,141.56</b>
<b>03 RECURSO INGRESOS PROPIOS</b>									
1000	<b>SERVICIOS PERSONALES</b>	<b>\$575,308.00</b>	<b>\$121,834.08</b>	<b>\$697,142.08</b>	<b>\$121,834.08</b>	<b>\$121,834.08</b>	<b>\$121,834.08</b>	<b>\$121,834.08</b>	<b>\$575,308.00</b>
1300	<b>REMUNERACIONES ADICIONALES Y ESPECIALES</b>	<b>\$0.00</b>	<b>\$121,834.08</b>	<b>\$121,834.08</b>	<b>\$121,834.08</b>	<b>\$121,834.08</b>	<b>\$121,834.08</b>	<b>\$121,834.08</b>	<b>\$0.00</b>
1310	Primas por años de servicios efectivos prestados	\$0.00	\$121,834.08	\$121,834.08	\$121,834.08	\$121,834.08	\$121,834.08	\$121,834.08	\$0.00
1311	Primas por años de servicios efectivos prestados	\$0.00	\$121,834.08	\$121,834.08	\$121,834.08	\$121,834.08	\$121,834.08	\$121,834.08	\$0.00
1500	<b>OTRAS PRESTACIONES SOCIALES Y ECONÓMICAS</b>	<b>\$575,308.00</b>	<b>\$0.00</b>	<b>\$575,308.00</b>	<b>\$0.00</b>	<b>\$0.00</b>	<b>\$0.00</b>	<b>\$0.00</b>	<b>\$575,308.00</b>
1590	Otras prestaciones sociales y económicas	\$575,308.00	\$0.00	\$575,308.00	\$0.00	\$0.00	\$0.00	\$0.00	\$575,308.00
1591	Otras prestaciones sociales y económicas	\$575,308.00	\$0.00	\$575,308.00	\$0.00	\$0.00	\$0.00	\$0.00	\$575,308.00
2000	<b>MATERIALES Y SUMINISTROS</b>	<b>\$1,777,270.00</b>	<b>-\$494,630.78</b>	<b>\$1,282,639.22</b>	<b>\$183,167.84</b>	<b>\$183,167.84</b>	<b>\$183,167.84</b>	<b>\$183,167.84</b>	<b>\$1,099,471.38</b>
2100	<b>MATERIALES DE ADMINISTRACIÓN, EMISIÓN DE DOCUMENTI</b>	<b>\$447,870.00</b>	<b>-\$130,599.38</b>	<b>\$317,270.62</b>	<b>\$15,091.38</b>	<b>\$15,091.38</b>	<b>\$15,091.38</b>	<b>\$15,091.38</b>	<b>\$302,179.24</b>
2110	Materiales, útiles y equipos menores de oficina	\$79,200.00	-\$25,381.39	\$53,818.61	\$11,744.38	\$11,744.38	\$11,744.38	\$11,744.38	\$42,074.23
2111	Materiales, útiles y equipos menores de oficina	\$79,200.00	-\$25,381.39	\$53,818.61	\$11,744.38	\$11,744.38	\$11,744.38	\$11,744.38	\$42,074.23
2140	Materiales, útiles y equipos menores de tecnologías de la informa	\$18,400.00	\$94,477.40	\$112,877.40	\$3,347.00	\$3,347.00	\$3,347.00	\$3,347.00	\$109,530.40
2141	Materiales, útiles y equipos menores de tecnologías de la informa	\$18,400.00	\$94,477.40	\$112,877.40	\$3,347.00	\$3,347.00	\$3,347.00	\$3,347.00	\$109,530.40
2150	Material impreso e información digital	\$225,026.00	-\$141,895.39	\$83,130.61	\$0.00	\$0.00	\$0.00	\$0.00	\$83,130.61
2151	Material impreso e información digital	\$225,026.00	-\$141,895.39	\$83,130.61	\$0.00	\$0.00	\$0.00	\$0.00	\$83,130.61
2170	Materiales y útiles de enseñanza	\$125,244.00	-\$57,800.00	\$67,444.00	\$0.00	\$0.00	\$0.00	\$0.00	\$67,444.00

## Estado Analítico del Ejercicio del Presupuesto por Fuente de Financiamiento Del 01/ene/2021 Al 30/jun/2021

Usr: GISEL

Rep: rptEstadoAnalíticoPresupuestoEgresos\_FF

Fecha y 02/jul/2021

hora de Impresión 11:03 a.m.

Ejercicio del Presupuesto	Egresos Aprobado Al 31/12/2021	Ampliaciones / (Reducciones)	Egresos Modificado	Egresos Comprometido	Egresos Devengado	Egresos Ejercido	Egresos Pagado	Subejercicio
2171 Materiales y útiles de enseñanza	\$125,244.00	-\$57,800.00	\$67,444.00	\$0.00	\$0.00	\$0.00	\$0.00	\$67,444.00
<b>2200 ALIMENTOS Y UTENSILIOS</b>	<b>\$198,000.00</b>	<b>-\$59,251.00</b>	<b>\$138,749.00</b>	<b>\$24,941.84</b>	<b>\$24,941.84</b>	<b>\$24,941.84</b>	<b>\$24,941.84</b>	<b>\$113,807.16</b>
2210 Productos alimenticios para personas	\$178,800.00	-\$55,000.00	\$123,800.00	\$23,861.24	\$23,861.24	\$23,861.24	\$23,861.24	\$99,938.76
2211 Productos alimenticios para personas	\$178,800.00	-\$55,000.00	\$123,800.00	\$23,861.24	\$23,861.24	\$23,861.24	\$23,861.24	\$99,938.76
2230 Utensilios para el servicio de alimentación	\$19,200.00	-\$4,251.00	\$14,949.00	\$1,080.60	\$1,080.60	\$1,080.60	\$1,080.60	\$13,868.40
2231 Utensilios para el servicio de alimentación	\$19,200.00	-\$4,251.00	\$14,949.00	\$1,080.60	\$1,080.60	\$1,080.60	\$1,080.60	\$13,868.40
<b>2400 MATERIALES Y ARTÍCULOS DE CONSTRUCCIÓN Y DE REPAR</b>	<b>\$315,000.00</b>	<b>-\$76,569.63</b>	<b>\$238,430.37</b>	<b>\$18,599.43</b>	<b>\$18,599.43</b>	<b>\$18,599.43</b>	<b>\$18,599.43</b>	<b>\$219,830.94</b>
2410 Productos minerales no metálicos	\$25,000.00	-\$5,000.00	\$20,000.00	\$0.00	\$0.00	\$0.00	\$0.00	\$20,000.00
2411 Productos minerales no metálicos	\$25,000.00	-\$5,000.00	\$20,000.00	\$0.00	\$0.00	\$0.00	\$0.00	\$20,000.00
2420 Cemento y productos de concreto	\$20,000.00	-\$5,000.00	\$15,000.00	\$0.00	\$0.00	\$0.00	\$0.00	\$15,000.00
2421 Cemento y productos de concreto	\$20,000.00	-\$5,000.00	\$15,000.00	\$0.00	\$0.00	\$0.00	\$0.00	\$15,000.00
2430 Cal, yeso y productos de yeso	\$15,000.00	-\$6,569.63	\$8,430.37	\$0.00	\$0.00	\$0.00	\$0.00	\$8,430.37
2431 Cal, yeso y productos de yeso	\$15,000.00	-\$6,569.63	\$8,430.37	\$0.00	\$0.00	\$0.00	\$0.00	\$8,430.37
2440 Madera y productos de madera	\$10,000.00	\$0.00	\$10,000.00	\$0.00	\$0.00	\$0.00	\$0.00	\$10,000.00
2441 Madera y productos de madera	\$10,000.00	\$0.00	\$10,000.00	\$0.00	\$0.00	\$0.00	\$0.00	\$10,000.00
2450 Vidrio y productos de vidrio	\$5,000.00	\$0.00	\$5,000.00	\$0.00	\$0.00	\$0.00	\$0.00	\$5,000.00
2451 Vidrio y productos de vidrio	\$5,000.00	\$0.00	\$5,000.00	\$0.00	\$0.00	\$0.00	\$0.00	\$5,000.00
2460 Material eléctrico y electrónico	\$170,000.00	-\$55,000.00	\$115,000.00	\$5,788.80	\$5,788.80	\$5,788.80	\$5,788.80	\$109,211.20
2461 Material eléctrico y electrónico	\$170,000.00	-\$55,000.00	\$115,000.00	\$5,788.80	\$5,788.80	\$5,788.80	\$5,788.80	\$109,211.20
2470 Artículos metálicos para la construcción	\$10,000.00	\$0.00	\$10,000.00	\$541.90	\$541.90	\$541.90	\$541.90	\$9,458.10
2471 Artículos metálicos para la construcción	\$10,000.00	\$0.00	\$10,000.00	\$541.90	\$541.90	\$541.90	\$541.90	\$9,458.10
2480 Materiales complementarios	\$25,000.00	-\$5,000.00	\$20,000.00	\$750.43	\$750.43	\$750.43	\$750.43	\$19,249.57
2481 Materiales complementarios	\$25,000.00	-\$5,000.00	\$20,000.00	\$750.43	\$750.43	\$750.43	\$750.43	\$19,249.57
2490 Otros materiales y artículos de construcción y reparación	\$35,000.00	\$0.00	\$35,000.00	\$11,518.30	\$11,518.30	\$11,518.30	\$11,518.30	\$23,481.70
2491 Otros materiales y artículos de construcción y reparación	\$35,000.00	\$0.00	\$35,000.00	\$11,518.30	\$11,518.30	\$11,518.30	\$11,518.30	\$23,481.70
<b>2500 PRODUCTOS QUÍMICOS, FARMACÉUTICOS Y DE LABORATOR</b>	<b>\$30,000.00</b>	<b>-\$5,000.00</b>	<b>\$25,000.00</b>	<b>\$1,123.20</b>	<b>\$1,123.20</b>	<b>\$1,123.20</b>	<b>\$1,123.20</b>	<b>\$23,876.80</b>
2530 Medicinas y productos farmacéuticos	\$19,800.00	-\$5,000.00	\$14,800.00	\$0.00	\$0.00	\$0.00	\$0.00	\$14,800.00
2531 Medicinas y productos farmacéuticos	\$19,800.00	-\$5,000.00	\$14,800.00	\$0.00	\$0.00	\$0.00	\$0.00	\$14,800.00
2540 Materiales, accesorios y suministros médicos	\$10,200.00	\$0.00	\$10,200.00	\$1,123.20	\$1,123.20	\$1,123.20	\$1,123.20	\$9,076.80

## Estado Analítico del Ejercicio del Presupuesto por Fuente de Financiamiento Del 01/ene/2021 Al 30/jun/2021

Usr: GISEL

Rep: rptEstadoAnalíticoPresupuestoEgresos\_FF

Fecha y hora de Impresión      02/jul/2021  
11:03 a.m.

Ejercicio del Presupuesto	Egresos Aprobado Al 31/12/2021	Ampliaciones / (Reducciones)	Egresos Modificado	Egresos Comprometido	Egresos Devengado	Egresos Ejercido	Egresos Pagado	Subejercicio
2541 Materiales, accesorios y suministros médicos	\$10,200.00	\$0.00	\$10,200.00	\$1,123.20	\$1,123.20	\$1,123.20	\$1,123.20	\$9,076.80
<b>2600 COMBUSTIBLES, LUBRICANTES Y ADITIVOS</b>	<b>\$267,800.00</b>	<b>-\$90,164.32</b>	<b>\$177,635.68</b>	<b>\$81,708.00</b>	<b>\$81,708.00</b>	<b>\$81,708.00</b>	<b>\$81,708.00</b>	<b>\$95,927.68</b>
2610 Combustibles, lubricantes y aditivos	\$267,800.00	-\$90,164.32	\$177,635.68	\$81,708.00	\$81,708.00	\$81,708.00	\$81,708.00	\$95,927.68
2611 Combustibles, lubricantes y aditivos	\$267,800.00	-\$90,164.32	\$177,635.68	\$81,708.00	\$81,708.00	\$81,708.00	\$81,708.00	\$95,927.68
<b>2700 VESTUARIO, BLANCOS, PRENDAS DE PROTECCIÓN Y ARTÍCULOS</b>	<b>\$241,000.00</b>	<b>-\$72,236.45</b>	<b>\$168,763.55</b>	<b>\$6,162.00</b>	<b>\$6,162.00</b>	<b>\$6,162.00</b>	<b>\$6,162.00</b>	<b>\$162,601.55</b>
2710 Vestuario y uniformes	\$118,800.00	-\$37,500.00	\$81,300.00	\$0.00	\$0.00	\$0.00	\$0.00	\$81,300.00
2711 Vestuario y uniformes	\$118,800.00	-\$37,500.00	\$81,300.00	\$0.00	\$0.00	\$0.00	\$0.00	\$81,300.00
2720 Prendas de seguridad y protección personal	\$40,000.00	-\$15,000.00	\$25,000.00	\$6,162.00	\$6,162.00	\$6,162.00	\$6,162.00	\$18,838.00
2721 Prendas de seguridad y protección personal	\$40,000.00	-\$15,000.00	\$25,000.00	\$6,162.00	\$6,162.00	\$6,162.00	\$6,162.00	\$18,838.00
2730 Artículos deportivos	\$82,200.00	-\$19,736.45	\$62,463.55	\$0.00	\$0.00	\$0.00	\$0.00	\$62,463.55
2731 Artículos deportivos	\$82,200.00	-\$19,736.45	\$62,463.55	\$0.00	\$0.00	\$0.00	\$0.00	\$62,463.55
<b>2900 HERRAMIENTAS, REFACCIONES Y ACCESORIOS MENORES</b>	<b>\$277,600.00</b>	<b>-\$60,810.00</b>	<b>\$216,790.00</b>	<b>\$35,541.99</b>	<b>\$35,541.99</b>	<b>\$35,541.99</b>	<b>\$35,541.99</b>	<b>\$181,248.01</b>
2910 Herramientas menores	\$77,400.00	-\$15,000.00	\$62,400.00	\$6,868.82	\$6,868.82	\$6,868.82	\$6,868.82	\$55,531.18
2911 Herramientas menores	\$77,400.00	-\$15,000.00	\$62,400.00	\$6,868.82	\$6,868.82	\$6,868.82	\$6,868.82	\$55,531.18
2920 Refacciones y accesorios menores de edificios	\$138,000.00	-\$30,810.00	\$107,190.00	\$4,774.23	\$4,774.23	\$4,774.23	\$4,774.23	\$102,415.77
2921 Refacciones y accesorios menores de edificios	\$138,000.00	-\$30,810.00	\$107,190.00	\$4,774.23	\$4,774.23	\$4,774.23	\$4,774.23	\$102,415.77
2940 Refacciones y accesorios menores de equipo de cómputo y tecnol	\$22,200.00	-\$5,000.00	\$17,200.00	\$0.00	\$0.00	\$0.00	\$0.00	\$17,200.00
2941 Refacciones y accesorios menores de equipo de cómputo y tecnol	\$22,200.00	-\$5,000.00	\$17,200.00	\$0.00	\$0.00	\$0.00	\$0.00	\$17,200.00
2990 Refacciones y accesorios menores otros bienes muebles	\$40,000.00	-\$10,000.00	\$30,000.00	\$23,898.94	\$23,898.94	\$23,898.94	\$23,898.94	\$6,101.06
2991 Refacciones y accesorios menores otros bienes muebles	\$40,000.00	-\$10,000.00	\$30,000.00	\$23,898.94	\$23,898.94	\$23,898.94	\$23,898.94	\$6,101.06
<b>3000 SERVICIOS GENERALES</b>	<b>\$3,322,522.00</b>	<b>\$2,530,986.41</b>	<b>\$5,853,508.41</b>	<b>\$2,050,990.83</b>	<b>\$2,050,990.83</b>	<b>\$1,571,663.92</b>	<b>\$1,571,663.92</b>	<b>\$3,802,517.58</b>
<b>3100 SERVICIOS BÁSICOS</b>	<b>\$396,262.00</b>	<b>\$388,761.91</b>	<b>\$785,023.91</b>	<b>\$768,634.71</b>	<b>\$768,634.71</b>	<b>\$768,634.71</b>	<b>\$768,634.71</b>	<b>\$16,389.20</b>
3110 Energía eléctrica	\$187,741.00	\$177,904.00	\$365,645.00	\$365,645.00	\$365,645.00	\$365,645.00	\$365,645.00	\$0.00
3111 Energía eléctrica	\$187,741.00	\$177,904.00	\$365,645.00	\$365,645.00	\$365,645.00	\$365,645.00	\$365,645.00	\$0.00
3130 Agua	\$10,662.00	\$21,921.00	\$32,583.00	\$29,067.00	\$29,067.00	\$29,067.00	\$29,067.00	\$3,516.00
3131 Agua	\$10,662.00	\$21,921.00	\$32,583.00	\$29,067.00	\$29,067.00	\$29,067.00	\$29,067.00	\$3,516.00
3140 Telefonía tradicional	\$55,398.00	\$55,397.04	\$110,795.04	\$110,795.04	\$110,795.04	\$110,795.04	\$110,795.04	\$0.00
3141 Telefonía tradicional	\$55,398.00	\$55,397.04	\$110,795.04	\$110,795.04	\$110,795.04	\$110,795.04	\$110,795.04	\$0.00
3170 Servicios de acceso de Internet, redes y procesamiento de inform	\$131,061.00	\$134,379.47	\$265,440.47	\$262,875.67	\$262,875.67	\$262,875.67	\$262,875.67	\$2,564.80

## Estado Analítico del Ejercicio del Presupuesto por Fuente de Financiamiento Del 01/ene/2021 Al 30/jun/2021

Usr: GISEL

Rep: rptEstadoAnaliticoPresupuestoEgresos\_FF

Fecha y hora de Impresión      02/jul/2021  
11:03 a.m.

Ejercicio del Presupuesto	Egresos Aprobado Al 31/12/2021	Ampliaciones / (Reducciones)	Egresos Modificado	Egresos Comprometido	Egresos Devengado	Egresos Ejercido	Egresos Pagado	Subejercicio
3171 Servicios de acceso de Internet, redes y procesamiento de inform:	\$131,061.00	\$134,379.47	\$265,440.47	\$262,875.67	\$262,875.67	\$262,875.67	\$262,875.67	\$2,564.80
3180 Servicios postales y telegráficos	\$11,400.00	-\$839.60	\$10,560.40	\$252.00	\$252.00	\$252.00	\$252.00	\$10,308.40
3181 Servicios postales y telegráficos	\$11,400.00	-\$839.60	\$10,560.40	\$252.00	\$252.00	\$252.00	\$252.00	\$10,308.40
<b>3200 SERVICIOS DE ARRENDAMIENTO</b>	<b>\$497,616.00</b>	<b>\$45,300.49</b>	<b>\$542,916.49</b>	<b>\$247,048.09</b>	<b>\$247,048.09</b>	<b>\$68,698.09</b>	<b>\$68,698.09</b>	<b>\$295,868.40</b>
3230 Arrendamiento de mobiliario y equipo de administración, educacio	\$444,000.00	\$0.00	\$444,000.00	\$178,350.00	\$178,350.00	\$0.00	\$0.00	\$265,650.00
3231 Arrendamiento de mobiliario y equipo de administración, educacio	\$444,000.00	\$0.00	\$444,000.00	\$178,350.00	\$178,350.00	\$0.00	\$0.00	\$265,650.00
3270 Arrendamiento de activos intangibles	\$35,000.00	\$50,300.49	\$85,300.49	\$68,698.09	\$68,698.09	\$68,698.09	\$68,698.09	\$16,602.40
3271 Arrendamiento de activos intangibles	\$35,000.00	\$50,300.49	\$85,300.49	\$68,698.09	\$68,698.09	\$68,698.09	\$68,698.09	\$16,602.40
3290 Otros arrendamientos	\$18,616.00	-\$5,000.00	\$13,616.00	\$0.00	\$0.00	\$0.00	\$0.00	\$13,616.00
3291 Otros arrendamientos	\$18,616.00	-\$5,000.00	\$13,616.00	\$0.00	\$0.00	\$0.00	\$0.00	\$13,616.00
<b>3300 SERVICIOS PROFESIONALES, CIENTÍFICOS, TÉCNICOS Y OTF</b>	<b>\$377,170.74</b>	<b>\$1,540,260.34</b>	<b>\$1,917,431.08</b>	<b>\$391,614.68</b>	<b>\$391,614.68</b>	<b>\$391,614.68</b>	<b>\$391,614.68</b>	<b>\$1,525,816.40</b>
3310 Servicios legales, de contabilidad, auditoría y relacionados	\$93,000.00	\$0.00	\$93,000.00	\$0.00	\$0.00	\$0.00	\$0.00	\$93,000.00
3311 Servicios legales, de contabilidad, auditoría y relacionados	\$93,000.00	\$0.00	\$93,000.00	\$0.00	\$0.00	\$0.00	\$0.00	\$93,000.00
3330 Servicios de consultoría administrativa, procesos, técnica y en tec	\$21,750.00	\$0.00	\$21,750.00	\$2,376.00	\$2,376.00	\$2,376.00	\$2,376.00	\$19,374.00
3331 Servicios de consultoría administrativa, procesos, técnica y en tec	\$21,750.00	\$0.00	\$21,750.00	\$2,376.00	\$2,376.00	\$2,376.00	\$2,376.00	\$19,374.00
3340 Servicios de capacitación	\$142,500.00	\$1,420,339.60	\$1,562,839.60	\$149,397.20	\$149,397.20	\$149,397.20	\$149,397.20	\$1,413,442.40
3341 Servicios de capacitación	\$142,500.00	\$1,420,339.60	\$1,562,839.60	\$149,397.20	\$149,397.20	\$149,397.20	\$149,397.20	\$1,413,442.40
3380 Servicios de vigilancia	\$119,920.74	\$119,920.74	\$239,841.48	\$239,841.48	\$239,841.48	\$239,841.48	\$239,841.48	\$0.00
3381 Servicios de vigilancia	\$119,920.74	\$119,920.74	\$239,841.48	\$239,841.48	\$239,841.48	\$239,841.48	\$239,841.48	\$0.00
<b>3400 SERVICIOS FINANCIEROS, BANCARIOS Y COMERCIALES</b>	<b>\$22,800.00</b>	<b>-\$384.00</b>	<b>\$22,416.00</b>	<b>\$13,263.89</b>	<b>\$13,263.89</b>	<b>\$13,263.89</b>	<b>\$13,263.89</b>	<b>\$9,152.11</b>
3410 Servicios financieros y bancarios	\$11,400.00	\$0.00	\$11,400.00	\$2,247.89	\$2,247.89	\$2,247.89	\$2,247.89	\$9,152.11
3411 Servicios financieros y bancarios	\$11,400.00	\$0.00	\$11,400.00	\$2,247.89	\$2,247.89	\$2,247.89	\$2,247.89	\$9,152.11
3470 Fletes y maniobras	\$11,400.00	-\$384.00	\$11,016.00	\$11,016.00	\$11,016.00	\$11,016.00	\$11,016.00	\$0.00
3471 Fletes y maniobras	\$11,400.00	-\$384.00	\$11,016.00	\$11,016.00	\$11,016.00	\$11,016.00	\$11,016.00	\$0.00
<b>3500 SERVICIOS DE INSTALACIÓN, REPARACIÓN, MANTENIMIENTO</b>	<b>\$1,518,332.00</b>	<b>\$204,578.08</b>	<b>\$1,722,910.08</b>	<b>\$458,207.24</b>	<b>\$458,207.24</b>	<b>\$158,860.92</b>	<b>\$158,860.92</b>	<b>\$1,264,702.84</b>
3510 Conservación y mantenimiento menor de inmuebles	\$240,000.00	\$208,008.45	\$448,008.45	\$62,697.99	\$62,697.99	\$46,090.66	\$46,090.66	\$385,310.46
3511 Conservación y mantenimiento menor de inmuebles	\$240,000.00	\$208,008.45	\$448,008.45	\$62,697.99	\$62,697.99	\$46,090.66	\$46,090.66	\$385,310.46
3550 Reparación y mantenimiento de equipo de transporte	\$78,932.00	\$0.00	\$78,932.00	\$8,339.34	\$8,339.34	\$8,339.34	\$8,339.34	\$70,592.66
3551 Reparación y mantenimiento de equipo de transporte	\$78,932.00	\$0.00	\$78,932.00	\$8,339.34	\$8,339.34	\$8,339.34	\$8,339.34	\$70,592.66



## Estado Analítico del Ejercicio del Presupuesto por Fuente de Financiamiento Del 01/ene/2021 Al 30/jun/2021


Usu: GISEL

Rep: rptEstadoAnalíticoPresupuestoEgresos\_FF

Fecha y 02/jul/2021

hora de Impresión 11:03 a.m.

Ejercicio del Presupuesto	Egresos Aprobado Al 31/12/2021	Ampliaciones / (Reducciones)	Egresos Modificado	Egresos Comprometido	Egresos Devengado	Egresos Ejercido	Egresos Pagado	Subejercicio
3570 Instalación, reparación y mantenimiento de maquinaria, otros equi	\$0.00	\$1,569.63	\$1,569.63	\$1,569.63	\$1,569.63	\$0.00	\$0.00	\$0.00
3571 Instalación, reparación y mantenimiento de maquinaria, otros equi	\$0.00	\$1,569.63	\$1,569.63	\$1,569.63	\$1,569.63	\$0.00	\$0.00	\$0.00
3580 Servicios de limpieza y manejo de desechos	\$1,188,000.00	\$0.00	\$1,188,000.00	\$384,560.28	\$384,560.28	\$103,390.92	\$103,390.92	\$803,439.72
3581 Servicios de limpieza y manejo de desechos	\$1,188,000.00	\$0.00	\$1,188,000.00	\$384,560.28	\$384,560.28	\$103,390.92	\$103,390.92	\$803,439.72
3590 Servicios de jardinería y fumigación	\$11,400.00	-\$5,000.00	\$6,400.00	\$1,040.00	\$1,040.00	\$1,040.00	\$1,040.00	\$5,360.00
3591 Servicios de jardinería y fumigación	\$11,400.00	-\$5,000.00	\$6,400.00	\$1,040.00	\$1,040.00	\$1,040.00	\$1,040.00	\$5,360.00
<b>3600 SERVICIOS DE COMUNICACIÓN SOCIAL Y PUBLICIDAD</b>	<b>\$49,800.00</b>	<b>\$0.00</b>	<b>\$49,800.00</b>	<b>\$1,630.59</b>	<b>\$1,630.59</b>	<b>\$0.00</b>	<b>\$0.00</b>	<b>\$48,169.41</b>
3610 Difusión por radio, televisión y otros medios de mensajes sobre pr	\$49,800.00	\$0.00	\$49,800.00	\$1,630.59	\$1,630.59	\$0.00	\$0.00	\$48,169.41
3611 Difusión por radio, televisión y otros medios de mensajes sobre pr	\$49,800.00	\$0.00	\$49,800.00	\$1,630.59	\$1,630.59	\$0.00	\$0.00	\$48,169.41
<b>3700 SERVICIOS DE TRASLADOS Y VIÁTICOS</b>	<b>\$330,450.00</b>	<b>-\$60,801.29</b>	<b>\$269,648.71</b>	<b>\$50,080.75</b>	<b>\$50,080.75</b>	<b>\$50,080.75</b>	<b>\$50,080.75</b>	<b>\$219,567.96</b>
3710 Pasajes aéreos	\$112,200.00	-\$35,801.29	\$76,398.71	\$0.00	\$0.00	\$0.00	\$0.00	\$76,398.71
3711 Pasajes aéreos	\$112,200.00	-\$35,801.29	\$76,398.71	\$0.00	\$0.00	\$0.00	\$0.00	\$76,398.71
3720 Pasajes terrestres	\$90,900.00	-\$5,000.00	\$85,900.00	\$35,827.57	\$35,827.57	\$35,827.57	\$35,827.57	\$50,072.43
3721 Pasajes terrestres	\$90,900.00	-\$5,000.00	\$85,900.00	\$35,827.57	\$35,827.57	\$35,827.57	\$35,827.57	\$50,072.43
3750 Viáticos en el país	\$127,350.00	-\$20,000.00	\$107,350.00	\$14,253.18	\$14,253.18	\$14,253.18	\$14,253.18	\$93,096.82
3751 Viáticos en el país	\$127,350.00	-\$20,000.00	\$107,350.00	\$14,253.18	\$14,253.18	\$14,253.18	\$14,253.18	\$93,096.82
<b>3800 SERVICIOS OFICIALES</b>	<b>\$48,400.00</b>	<b>\$111,470.88</b>	<b>\$159,870.88</b>	<b>\$111,470.88</b>	<b>\$111,470.88</b>	<b>\$111,470.88</b>	<b>\$111,470.88</b>	<b>\$48,400.00</b>
3820 Gastos de orden social y cultural	\$38,200.00	\$88,460.88	\$126,660.88	\$88,460.88	\$88,460.88	\$88,460.88	\$88,460.88	\$38,200.00
3821 Gastos de orden social y cultural	\$38,200.00	\$88,460.88	\$126,660.88	\$88,460.88	\$88,460.88	\$88,460.88	\$88,460.88	\$38,200.00
3830 Congresos y convenciones	\$0.00	\$23,010.00	\$23,010.00	\$23,010.00	\$23,010.00	\$23,010.00	\$23,010.00	\$0.00
3831 Congresos y convenciones	\$0.00	\$23,010.00	\$23,010.00	\$23,010.00	\$23,010.00	\$23,010.00	\$23,010.00	\$0.00
3850 Gastos de representación	\$10,200.00	\$0.00	\$10,200.00	\$0.00	\$0.00	\$0.00	\$0.00	\$10,200.00
3851 Gastos de representación	\$10,200.00	\$0.00	\$10,200.00	\$0.00	\$0.00	\$0.00	\$0.00	\$10,200.00
<b>3900 OTROS SERVICIOS GENERALES</b>	<b>\$81,691.26</b>	<b>\$301,800.00</b>	<b>\$383,491.26</b>	<b>\$9,040.00</b>	<b>\$9,040.00</b>	<b>\$9,040.00</b>	<b>\$9,040.00</b>	<b>\$374,451.26</b>
3910 Servicios funerarios y de cementerios	\$18,038.00	-\$5,000.00	\$13,038.00	\$0.00	\$0.00	\$0.00	\$0.00	\$13,038.00
3911 Servicios funerarios y de cementerios	\$18,038.00	-\$5,000.00	\$13,038.00	\$0.00	\$0.00	\$0.00	\$0.00	\$13,038.00
3920 Impuestos y derechos	\$33,200.00	\$306,800.00	\$340,000.00	\$9,040.00	\$9,040.00	\$9,040.00	\$9,040.00	\$330,960.00
3921 Impuestos y derechos	\$33,200.00	\$306,800.00	\$340,000.00	\$9,040.00	\$9,040.00	\$9,040.00	\$9,040.00	\$330,960.00
3950 Penas, multas, accesorios y actualizaciones	\$10,200.00	\$0.00	\$10,200.00	\$0.00	\$0.00	\$0.00	\$0.00	\$10,200.00



**Estado Analítico del Ejercicio del Presupuesto por Fuente de Financiamiento Del 01/ene/2021 Al 30/jun/2021**

Usr: GISEL

Rep: rptEstadoAnalíticoPresupuestoEgresos\_FF

Fecha y hora de Impresión 02/jul/2021 11:03 a.m.

Ejercicio del Presupuesto		Egresos Aprobado Al 31/12/2021	Ampliaciones / (Reducciones)	Egresos Modificado	Egresos Comprometido	Egresos Devengado	Egresos Ejercido	Egresos Pagado	Subejercicio
3951	Penas, multas, accesorios y actualizaciones	\$10,200.00	\$0.00	\$10,200.00	\$0.00	\$0.00	\$0.00	\$0.00	\$10,200.00
3960	Otros gastos por responsabilidades	\$3,000.00	\$0.00	\$3,000.00	\$0.00	\$0.00	\$0.00	\$0.00	\$3,000.00
3961	Otros gastos por responsabilidades	\$3,000.00	\$0.00	\$3,000.00	\$0.00	\$0.00	\$0.00	\$0.00	\$3,000.00
3980	Impuesto sobre nóminas y otros que se deriven de una relación la	\$17,253.26	\$0.00	\$17,253.26	\$0.00	\$0.00	\$0.00	\$0.00	\$17,253.26
3981	Impuesto sobre nóminas y otros que se deriven de una relación la	\$17,253.26	\$0.00	\$17,253.26	\$0.00	\$0.00	\$0.00	\$0.00	\$17,253.26
<b>4000</b>	<b>TRANSFERENCIAS, ASIGNACIONES, SUBSIDIOS Y O'</b>	<b>\$324,900.00</b>	<b>\$0.00</b>	<b>\$324,900.00</b>	<b>\$28,909.12</b>	<b>\$28,909.12</b>	<b>\$23,603.90</b>	<b>\$23,603.90</b>	<b>\$295,990.88</b>
<b>4400</b>	<b>AYUDAS SOCIALES</b>	<b>\$324,900.00</b>	<b>\$0.00</b>	<b>\$324,900.00</b>	<b>\$28,909.12</b>	<b>\$28,909.12</b>	<b>\$23,603.90</b>	<b>\$23,603.90</b>	<b>\$295,990.88</b>
4420	Becas y otras ayudas para programas de capacitación	\$324,900.00	\$0.00	\$324,900.00	\$28,909.12	\$28,909.12	\$23,603.90	\$23,603.90	\$295,990.88
4421	Becas y otras ayudas para programas de capacitación	\$324,900.00	\$0.00	\$324,900.00	\$28,909.12	\$28,909.12	\$23,603.90	\$23,603.90	\$295,990.88
<b>5000</b>	<b>BIENES MUEBLES, INMUEBLES E INTANGIBLES</b>	<b>\$8,500,000.00</b>	<b>-\$2,158,189.71</b>	<b>\$6,341,810.29</b>	<b>\$0.00</b>	<b>\$0.00</b>	<b>\$0.00</b>	<b>\$0.00</b>	<b>\$6,341,810.29</b>
<b>5100</b>	<b>MOBILIARIO Y EQUIPO DE ADMINISTRACIÓN</b>	<b>\$1,256,425.00</b>	<b>\$0.00</b>	<b>\$1,256,425.00</b>	<b>\$0.00</b>	<b>\$0.00</b>	<b>\$0.00</b>	<b>\$0.00</b>	<b>\$1,256,425.00</b>
5150	Equipo de cómputo y de tecnologías de la información	\$1,256,425.00	\$0.00	\$1,256,425.00	\$0.00	\$0.00	\$0.00	\$0.00	\$1,256,425.00
5151	Equipo de cómputo y de tecnología de la información	\$1,256,425.00	\$0.00	\$1,256,425.00	\$0.00	\$0.00	\$0.00	\$0.00	\$1,256,425.00
<b>5600</b>	<b>MAQUINARIA, OTROS EQUIPOS Y HERRAMIENTAS</b>	<b>\$7,243,575.00</b>	<b>-\$2,158,189.71</b>	<b>\$5,085,385.29</b>	<b>\$0.00</b>	<b>\$0.00</b>	<b>\$0.00</b>	<b>\$0.00</b>	<b>\$5,085,385.29</b>
5690	Otros equipos	\$7,243,575.00	-\$2,158,189.71	\$5,085,385.29	\$0.00	\$0.00	\$0.00	\$0.00	\$5,085,385.29
5691	Otros equipos	\$7,243,575.00	-\$2,158,189.71	\$5,085,385.29	\$0.00	\$0.00	\$0.00	\$0.00	\$5,085,385.29
<b>RECURSO INGRESOS PROPIOS</b>		<b>\$14,500,000.00</b>	<b>\$0.00</b>	<b>\$14,500,000.00</b>	<b>\$2,384,901.87</b>	<b>\$2,384,901.87</b>	<b>\$1,900,269.74</b>	<b>\$1,900,269.74</b>	<b>\$12,115,098.13</b>

**04 RENDIMIENTOS FINANCIEROS**

<b>3000</b>	<b>SERVICIOS GENERALES</b>	<b>\$0.00</b>	<b>\$24,824.85</b>	<b>\$24,824.85</b>	<b>\$0.00</b>	<b>\$0.00</b>	<b>\$0.00</b>	<b>\$0.00</b>	<b>\$24,824.85</b>
<b>3300</b>	<b>SERVICIOS PROFESIONALES, CIENTÍFICOS, TÉCNICOS Y OTF</b>	<b>\$0.00</b>	<b>\$24,824.85</b>	<b>\$24,824.85</b>	<b>\$0.00</b>	<b>\$0.00</b>	<b>\$0.00</b>	<b>\$0.00</b>	<b>\$24,824.85</b>
3340	Servicios de capacitación	\$0.00	\$24,824.85	\$24,824.85	\$0.00	\$0.00	\$0.00	\$0.00	\$24,824.85
3341	Servicios de capacitación	\$0.00	\$24,824.85	\$24,824.85	\$0.00	\$0.00	\$0.00	\$0.00	\$24,824.85
<b>RENDIMIENTOS FINANCIEROS</b>		<b>\$0.00</b>	<b>\$24,824.85</b>	<b>\$24,824.85</b>	<b>\$0.00</b>	<b>\$0.00</b>	<b>\$0.00</b>	<b>\$0.00</b>	<b>\$24,824.85</b>

**05 FAM SUPERIOR 2020**

<b>5000</b>	<b>BIENES MUEBLES, INMUEBLES E INTANGIBLES</b>	<b>\$0.00</b>	<b>\$8,124,614.35</b>	<b>\$8,124,614.35</b>	<b>\$8,124,614.35</b>	<b>\$8,124,614.35</b>	<b>\$8,124,614.35</b>	<b>\$8,124,614.35</b>	<b>\$0.00</b>
<b>5100</b>	<b>MOBILIARIO Y EQUIPO DE ADMINISTRACIÓN</b>	<b>\$0.00</b>	<b>\$270,844.92</b>	<b>\$270,844.92</b>	<b>\$270,844.92</b>	<b>\$270,844.92</b>	<b>\$270,844.92</b>	<b>\$270,844.92</b>	<b>\$0.00</b>
5150	Equipo de cómputo y de tecnologías de la información	\$0.00	\$270,844.92	\$270,844.92	\$270,844.92	\$270,844.92	\$270,844.92	\$270,844.92	\$0.00




**Estado Analítico del Ejercicio del Presupuesto por Fuente de Financiamiento Del 01/ene/2021 Al 30/jun/2021**

Usu: GISEL

Rep: rptEstadoAnalíticoPresupuestoEgresos\_FF

Fecha y hora de Impresión 02/jul/2021 11:03 a.m.

Ejercicio del Presupuesto		Egresos Aprobado Al 31/12/2021	Ampliaciones / (Reducciones)	Egresos Modificado	Egresos Comprometido	Egresos Devengado	Egresos Ejercido	Egresos Pagado	Subejercicio
5151	Equipo de cómputo y de tecnología de la información	\$0.00	\$270,844.92	\$270,844.92	\$270,844.92	\$270,844.92	\$270,844.92	\$270,844.92	\$0.00
<b>5600</b>	<b>MAQUINARIA, OTROS EQUIPOS Y HERRAMIENTAS</b>	<b>\$0.00</b>	<b>\$7,853,769.43</b>	<b>\$7,853,769.43</b>	<b>\$7,853,769.43</b>	<b>\$7,853,769.43</b>	<b>\$7,853,769.43</b>	<b>\$7,853,769.43</b>	<b>\$0.00</b>
5670	Herramientas y máquinas-herramienta	\$0.00	\$1,969,999.99	\$1,969,999.99	\$1,969,999.99	\$1,969,999.99	\$1,969,999.99	\$1,969,999.99	\$0.00
5671	Herramientas y máquinas-herramienta	\$0.00	\$1,969,999.99	\$1,969,999.99	\$1,969,999.99	\$1,969,999.99	\$1,969,999.99	\$1,969,999.99	\$0.00
5690	Otros equipos	\$0.00	\$5,883,769.44	\$5,883,769.44	\$5,883,769.44	\$5,883,769.44	\$5,883,769.44	\$5,883,769.44	\$0.00
5691	Otros equipos	\$0.00	\$5,883,769.44	\$5,883,769.44	\$5,883,769.44	\$5,883,769.44	\$5,883,769.44	\$5,883,769.44	\$0.00
<b>FAM SUPERIOR 2020</b>		<b>\$0.00</b>	<b>\$8,124,614.35</b>	<b>\$8,124,614.35</b>	<b>\$8,124,614.35</b>	<b>\$8,124,614.35</b>	<b>\$8,124,614.35</b>	<b>\$8,124,614.35</b>	<b>\$0.00</b>
<b>06 PRODEP 2020</b>									
<b>5000</b>	<b>BIENES MUEBLES, INMUEBLES E INTANGIBLES</b>	<b>\$0.00</b>	<b>\$39,998.00</b>	<b>\$39,998.00</b>	<b>\$39,998.00</b>	<b>\$39,998.00</b>	<b>\$39,998.00</b>	<b>\$39,998.00</b>	<b>\$0.00</b>
<b>5100</b>	<b>MOBILIARIO Y EQUIPO DE ADMINISTRACIÓN</b>	<b>\$0.00</b>	<b>\$39,998.00</b>	<b>\$39,998.00</b>	<b>\$39,998.00</b>	<b>\$39,998.00</b>	<b>\$39,998.00</b>	<b>\$39,998.00</b>	<b>\$0.00</b>
5150	Equipo de cómputo y de tecnologías de la información	\$0.00	\$39,998.00	\$39,998.00	\$39,998.00	\$39,998.00	\$39,998.00	\$39,998.00	\$0.00
5151	Equipo de cómputo y de tecnología de la información	\$0.00	\$39,998.00	\$39,998.00	\$39,998.00	\$39,998.00	\$39,998.00	\$39,998.00	\$0.00
<b>PRODEP 2020</b>		<b>\$0.00</b>	<b>\$39,998.00</b>	<b>\$39,998.00</b>	<b>\$39,998.00</b>	<b>\$39,998.00</b>	<b>\$39,998.00</b>	<b>\$39,998.00</b>	<b>\$0.00</b>
<b>07 ING PROP SERV TEC VINCULACIÓN</b>									
<b>1000</b>	<b>SERVICIOS PERSONALES</b>	<b>\$0.00</b>	<b>\$30,655.00</b>	<b>\$30,655.00</b>	<b>\$9,000.00</b>	<b>\$9,000.00</b>	<b>\$9,000.00</b>	<b>\$9,000.00</b>	<b>\$21,655.00</b>
<b>1500</b>	<b>OTRAS PRESTACIONES SOCIALES Y ECONÓMICAS</b>	<b>\$0.00</b>	<b>\$30,655.00</b>	<b>\$30,655.00</b>	<b>\$9,000.00</b>	<b>\$9,000.00</b>	<b>\$9,000.00</b>	<b>\$9,000.00</b>	<b>\$21,655.00</b>
1590	Otras prestaciones sociales y económicas	\$0.00	\$30,655.00	\$30,655.00	\$9,000.00	\$9,000.00	\$9,000.00	\$9,000.00	\$21,655.00
1591	Otras prestaciones sociales y económicas	\$0.00	\$30,655.00	\$30,655.00	\$9,000.00	\$9,000.00	\$9,000.00	\$9,000.00	\$21,655.00
<b>2000</b>	<b>MATERIALES Y SUMINISTROS</b>	<b>\$0.00</b>	<b>\$19,666.00</b>	<b>\$19,666.00</b>	<b>\$479.61</b>	<b>\$479.61</b>	<b>\$479.61</b>	<b>\$479.61</b>	<b>\$19,186.39</b>
<b>2100</b>	<b>MATERIALES DE ADMINISTRACIÓN, EMISIÓN DE DOCUMENTOS</b>	<b>\$0.00</b>	<b>\$8,000.00</b>	<b>\$8,000.00</b>	<b>\$0.00</b>	<b>\$0.00</b>	<b>\$0.00</b>	<b>\$0.00</b>	<b>\$8,000.00</b>
2110	Materiales, útiles y equipos menores de oficina	\$0.00	\$3,000.00	\$3,000.00	\$0.00	\$0.00	\$0.00	\$0.00	\$3,000.00
2111	Materiales, útiles y equipos menores de oficina	\$0.00	\$3,000.00	\$3,000.00	\$0.00	\$0.00	\$0.00	\$0.00	\$3,000.00
2150	Material impreso e información digital	\$0.00	\$2,500.00	\$2,500.00	\$0.00	\$0.00	\$0.00	\$0.00	\$2,500.00
2151	Material impreso e información digital	\$0.00	\$2,500.00	\$2,500.00	\$0.00	\$0.00	\$0.00	\$0.00	\$2,500.00
2170	Materiales y útiles de enseñanza	\$0.00	\$2,500.00	\$2,500.00	\$0.00	\$0.00	\$0.00	\$0.00	\$2,500.00
2171	Materiales y útiles de enseñanza	\$0.00	\$2,500.00	\$2,500.00	\$0.00	\$0.00	\$0.00	\$0.00	\$2,500.00
<b>2200</b>	<b>ALIMENTOS Y UTENSILIOS</b>	<b>\$0.00</b>	<b>\$11,666.00</b>	<b>\$11,666.00</b>	<b>\$479.61</b>	<b>\$479.61</b>	<b>\$479.61</b>	<b>\$479.61</b>	<b>\$11,186.39</b>



**Estado Analítico del Ejercicio del Presupuesto por Fuente de Financiamiento Del 01/ene/2021 Al 30/jun/2021**


Usu: GISEL

Rep: rptEstadoAnalíticoPresupuestoEgresos\_FF

Fecha y 02/jul/2021

hora de Impresión 11:03 a.m.

Ejercicio del Presupuesto		Egresos Aprobado Al 31/12/2021	Ampliaciones / (Reducciones)	Egresos Modificado	Egresos Comprometido	Egresos Devengado	Egresos Ejercido	Egresos Pagado	Subejercicio
2210	Productos alimenticios para personas	\$0.00	\$11,666.00	\$11,666.00	\$479.61	\$479.61	\$479.61	\$479.61	\$11,186.39
2211	Productos alimenticios para personas	\$0.00	\$11,666.00	\$11,666.00	\$479.61	\$479.61	\$479.61	\$479.61	\$11,186.39
<b>3000</b>	<b>SERVICIOS GENERALES</b>	<b>\$0.00</b>	<b>\$31,979.00</b>	<b>\$31,979.00</b>	<b>\$270.00</b>	<b>\$270.00</b>	<b>\$0.00</b>	<b>\$0.00</b>	<b>\$31,709.00</b>
<b>3300</b>	<b>SERVICIOS PROFESIONALES, CIENTÍFICOS, TÉCNICOS Y OTF</b>	<b>\$0.00</b>	<b>\$30,020.00</b>	<b>\$30,020.00</b>	<b>\$0.00</b>	<b>\$0.00</b>	<b>\$0.00</b>	<b>\$0.00</b>	<b>\$30,020.00</b>
3340	Servicios de capacitación	\$0.00	\$30,020.00	\$30,020.00	\$0.00	\$0.00	\$0.00	\$0.00	\$30,020.00
3341	Servicios de capacitación	\$0.00	\$30,020.00	\$30,020.00	\$0.00	\$0.00	\$0.00	\$0.00	\$30,020.00
<b>3900</b>	<b>OTROS SERVICIOS GENERALES</b>	<b>\$0.00</b>	<b>\$1,959.00</b>	<b>\$1,959.00</b>	<b>\$270.00</b>	<b>\$270.00</b>	<b>\$0.00</b>	<b>\$0.00</b>	<b>\$1,689.00</b>
3980	Impuesto sobre nóminas y otros que se deriven de una relación la	\$0.00	\$1,959.00	\$1,959.00	\$270.00	\$270.00	\$0.00	\$0.00	\$1,689.00
3981	Impuesto sobre nóminas y otros que se deriven de una relación la	\$0.00	\$1,959.00	\$1,959.00	\$270.00	\$270.00	\$0.00	\$0.00	\$1,689.00
<b>ING PROP SERV TEC VINCULACIÓN</b>		<b>\$0.00</b>	<b>\$82,300.00</b>	<b>\$82,300.00</b>	<b>\$9,749.61</b>	<b>\$9,749.61</b>	<b>\$9,479.61</b>	<b>\$9,479.61</b>	<b>\$72,550.39</b>
<b>08 ING PROP EDUC CONTINUA VINCULACIÓN</b>									
<b>1000</b>	<b>SERVICIOS PERSONALES</b>	<b>\$0.00</b>	<b>\$1,200.00</b>	<b>\$1,200.00</b>	<b>\$1,200.00</b>	<b>\$1,200.00</b>	<b>\$1,200.00</b>	<b>\$1,200.00</b>	<b>\$0.00</b>
<b>1500</b>	<b>OTRAS PRESTACIONES SOCIALES Y ECONÓMICAS</b>	<b>\$0.00</b>	<b>\$1,200.00</b>	<b>\$1,200.00</b>	<b>\$1,200.00</b>	<b>\$1,200.00</b>	<b>\$1,200.00</b>	<b>\$1,200.00</b>	<b>\$0.00</b>
1590	Otras prestaciones sociales y económicas	\$0.00	\$1,200.00	\$1,200.00	\$1,200.00	\$1,200.00	\$1,200.00	\$1,200.00	\$0.00
1591	Otras prestaciones sociales y económicas	\$0.00	\$1,200.00	\$1,200.00	\$1,200.00	\$1,200.00	\$1,200.00	\$1,200.00	\$0.00
<b>2000</b>	<b>MATERIALES Y SUMINISTROS</b>	<b>\$0.00</b>	<b>\$488.14</b>	<b>\$488.14</b>	<b>\$0.00</b>	<b>\$0.00</b>	<b>\$0.00</b>	<b>\$0.00</b>	<b>\$488.14</b>
<b>2100</b>	<b>MATERIALES DE ADMINISTRACIÓN, EMISIÓN DE DOCUMENTI</b>	<b>\$0.00</b>	<b>\$488.14</b>	<b>\$488.14</b>	<b>\$0.00</b>	<b>\$0.00</b>	<b>\$0.00</b>	<b>\$0.00</b>	<b>\$488.14</b>
2110	Materiales, útiles y equipos menores de oficina	\$0.00	\$488.14	\$488.14	\$0.00	\$0.00	\$0.00	\$0.00	\$488.14
2111	Materiales, útiles y equipos menores de oficina	\$0.00	\$488.14	\$488.14	\$0.00	\$0.00	\$0.00	\$0.00	\$488.14
<b>3000</b>	<b>SERVICIOS GENERALES</b>	<b>\$0.00</b>	<b>\$36.00</b>	<b>\$36.00</b>	<b>\$36.00</b>	<b>\$36.00</b>	<b>\$0.00</b>	<b>\$0.00</b>	<b>\$0.00</b>
<b>3900</b>	<b>OTROS SERVICIOS GENERALES</b>	<b>\$0.00</b>	<b>\$36.00</b>	<b>\$36.00</b>	<b>\$36.00</b>	<b>\$36.00</b>	<b>\$0.00</b>	<b>\$0.00</b>	<b>\$0.00</b>
3980	Impuesto sobre nóminas y otros que se deriven de una relación la	\$0.00	\$36.00	\$36.00	\$36.00	\$36.00	\$0.00	\$0.00	\$0.00
3981	Impuesto sobre nóminas y otros que se deriven de una relación la	\$0.00	\$36.00	\$36.00	\$36.00	\$36.00	\$0.00	\$0.00	\$0.00
<b>ING PROP EDUC CONTINUA VINCULACI</b>		<b>\$0.00</b>	<b>\$1,724.14</b>	<b>\$1,724.14</b>	<b>\$1,236.00</b>	<b>\$1,236.00</b>	<b>\$1,200.00</b>	<b>\$1,200.00</b>	<b>\$488.14</b>
<b>Total Final</b>		<b>\$96,771,908.00</b>	<b>\$8,273,461.34</b>	<b>\$105,045,369.34</b>	<b>\$42,846,844.19</b>	<b>\$42,846,844.19</b>	<b>\$42,190,579.00</b>	<b>\$42,190,579.00</b>	<b>\$62,198,525.15</b>



**Estado Analítico del Ejercicio del Presupuesto por Fuente de Financiamiento Del 01/ene/2021 Al 30/jun/2021**

Usu: GISEL

Rep: rptEstadoAnalíticoPresupuestoEgresos\_FF

Fecha y hora de Impresión 02/jul/2021 11:03 a.m.

Ejercicio del Presupuesto	Egresos Aprobado Al 31/12/2021	Ampliaciones / (Reducciones)	Egresos Modificado	Egresos Comprometido	Egresos Devengado	Egresos Ejercido	Egresos Pagado	Subejercicio
---------------------------	--------------------------------------	---------------------------------	-----------------------	-------------------------	----------------------	---------------------	-------------------	--------------

L.C.P.F. EDGAR GARZA HERNÁNDEZ  
RECTOR

M.A. ANALÍA ESTRELLA VALDEZ  
DIRECTORA DE ADMINISTRACIÓN Y FINANZAS

C.P. VERÓNICA MÉNDEZ GONZÁLEZ  
JEFA DE CONTABILIDAD



DESTINO DE LOS RECURSOS FEDERALES QUE RECIBEN LAS UNIVERSIDADES TECNOLÓGICAS Y POLITÉCNICAS

En términos del artículo 36, fracción V, del Decreto de Presupuesto de Egresos de la Federación para el Ejercicio Fiscal 2021

Información sobre matrícula de inicio y fin de cada ciclo escolar

Fracción V

Periodo reportado: ENERO-ABRIL 2021

Instituto	Ciclo Escolar	Inicio o Fin del Ciclo Escolar	Nivel Educativo	Número de Alumnos
UNIVERSIDAD TECNOLÓGICA DE TAMAULIPAS NORTE	2020-2021	Enero - Abril	Técnico Superior Universitario	1493
			Licenciatura	1212
			Especialización	
			Maestría	
			Doctorado	
				2705



LCPF EDGAR GARZA HERNANDEZ

RECTOR



CP. ANALIA ESTRELLA VALDEZ  
DIRECTORA DE ADMINISTRACIÓN Y  
FINANZAS

DESTINO DE LOS RECURSOS FEDERALES QUE RECIBEN LAS UNIVERSIDADES TECNOLÓGICAS Y POLITÉCNICAS

En términos del artículo 36, fracción V, del Decreto de Presupuesto de Egresos de la Federación para el Ejercicio Fiscal 2021

Información sobre matrícula de inicio y fin de cada ciclo escolar

Fracción V

Periodo reportado: MAYO-AGOSTO 2021

Instituto	Ciclo Escolar	Inicio o Fin del Ciclo Escolar	Nivel Educativo	Número de Alumnos
UNIVERSIDAD TECNOLÓGICA DE TAMAULIPAS NORTE	2020-2021	Mayo - Agosto	Técnico Superior Universitario	1328
			Licenciatura	648
			Especialización	
			Maestría	
			Doctorado	
				1976

*Edgar Garza Hdz*

LCPF. EDGAR GARZA HERNANDEZ

RECTOR

*Analia Estrella Valdez*

CP. ANALIA ESTRELLA VALDEZ  
DIRECTORA DE ADMINISTRACIÓN Y  
FINANZAS