

"2021: Año de la Independencia"

Oficio No. UTA/RE/190/2021  
Cd. Altamira, Tamaulipas, a 09 de Julio de 2021

**MTRO. JOSÉ DE JESÚS ALARCÓN CÓRDOVA**  
**COORDINADOR DE PLANEACIÓN Y GESTIÓN**  
**ADMINISTRATIVA DE UNIVERSIDADES**  
**TECNOLÓGICAS Y POLITÉCNICAS**  
Presente. -

En seguimiento a oficio núm. 514.3.175/2021 de fecha 24 de marzo del presente, adjunto información del segundo trimestre del presente, solicitada en términos del artículo 36, del Presupuesto de Egresos de la Federación para el ejercicio fiscal 2021 en su fracción I (Programas y cumplimiento de metas), II (El costo de la nómina del personal docente, no docente, administrativo y mensual identificando las diferentes categorías y los tabuladores de remuneraciones por puestos responsabilidad laboral y su lugar de ubicación), III (Desglose del gasto corriente, destinado a su operación), IV (Los estados de situación financiera, analítico y aplicación de los recursos públicos federales) y fracción V (Información sobre matrícula de inicio y fin de cada ciclo escolar).

Sin más por el momento, quedo a sus órdenes.

Atentamente

**MTRO. ISAAC REBAJ SEVCOVICIUS**  
Rector

C.c.p. Archivo.

DESTINO DE LOS RECURSOS FEDERALES QUE RECIBEN LAS UNIVERSIDADES TECNOLÓGICAS Y POLITÉCNICAS.

En términos del artículo 36, fracción I del Decreto de Presupuesto de Egresos de la Federación para el Ejercicio Fiscal 2021.  
Programas y cumplimiento de metas.

La información presentada es acumulada al periodo que se reporta.

Enero- Diciembre 2021.

Fracción I

DIRECCIÓN GENERAL DE UNIVERSIDADES TECNOLÓGICAS Y POLITÉCNICAS	Programa PEF/2021	RECURSOS	PRIMER TRIMESTRE DEL 2021			SEGUNDO TRIMESTRE DEL 2021			TERCER TRIMESTRE 2021			CUARTO TRIMESTRE DEL 2021		
			LOS PROGRAMAS A LOS QUE SE DESTINEN LOS RECURSOS FEDERALES (MILES DE PESOS)			LOS PROGRAMAS A LOS QUE SE DESTINEN LOS RECURSOS FEDERALES (MILES DE PESOS)			LOS PROGRAMAS A LOS QUE SE DESTINEN LOS RECURSOS FEDERALES (MILES DE PESOS)			LOS PROGRAMAS A LOS QUE SE DESTINEN LOS RECURSOS FEDERALES (MILES DE PESOS)		
			Enero	Febrero	Marzo	Abril	Mayo	Junio	Julio	Agosto	Septiembre	Octubre	Noviembre	Diciembre
UNIVERSIDAD TECNOLÓGICA DE ALTAMIRA	SUBSIDIOS FEDERALES PARA ORGANISMOS DESCENTRALIZADOS ESTATALES 0006	Acumulado	0.00	0.00	8,777,972.00	13,166,958.00	17,555,944.00	21,944,930.00	0.00	0.00	0.00	0.00	0.00	0.00
		Mensual	0.00	0.00	8,777,972.00	4,388,986.00	4,388,986.00	4,388,986.00	0.00	0.00	0.00	0.00	0.00	0.00
SUMA DEL MES			0.00	0.00	8,777,972.00	4,388,986.00	4,388,986.00	4,388,986.00	0.00	0.00	0.00	0.00	0.00	0.00
SUMAS ACUMULADAS			0.00	0.00	8,777,972.00	13,166,958.00	17,555,944.00	21,944,930.00	0.00	0.00	0.00	0.00	0.00	0.00
ACUMULADO DEL TRIMESTRE					8,777,972.00			13,166,958.00			0.00			0.00

MTRO. ISAAC REBAL SEVCOVICIUS  
NOMBRE Y FIRMA DEL FACTOR

DIRECTOR DE ADMINISTRACIÓN Y FINANZAS

**DESTINO DE LOS RECURSOS FEDERALES QUE RECIBEN LAS UNIVERSIDADES TECNOLÓGICAS Y POLITÉCNICAS**

En términos del artículo 36, fracción II, del Decreto de Presupuesto de Egresos de la Federación para el Ejercicio Fiscal 2021.

El costo de nómina del personal directivo, administrativo, técnico y manual (ATM) y docente, identificando las distintas categorías y los tabuladores de remuneraciones por puesto, responsabilidad laboral y su lugar de ubicación. Cifras acumuladas desde enero al periodo que se reporta (PESOS).


Abril - Junio 2021

**Fracción II**

UNIVERSIDAD TECNOLÓGICA DE ALTAMIRA	Estructura de la Plantilla										Costo total de la plantilla (Pesos)			
	Categoría	Tipo de personal	Costo unitario bruto (pesos)			Número de plazas			Responsabilidad Laboral	Ubicación	Costo total de la plantilla (Pesos)			Acumulado Abril-Junio
			Abril	Mayo	Junio	Abril	Mayo	Junio			Abril	Mayo	Junio	
	RECTOR	NO DOCENTE	65,159.20	65,159.20	65,159.20	1	1	1	NO DOCENTE		65,159.20	65,159.20	65,159.20	390,955.20
	ABOGADO GENERAL	NO DOCENTE	48,876.25	48,876.25	48,876.25	1	1	1	NO DOCENTE		48,876.25	48,876.25	48,876.25	293,257.50
	DIRECTOR	NO DOCENTE	48,876.25	48,876.25	48,876.25	7	7	7	NO DOCENTE		342,133.75	342,133.75	342,133.75	2,052,802.50
	JEFE DE DEPTO SERV. ADMITIVOS.	NO DOCENTE	25,189.50	25,189.50	25,189.50	1	1	1	NO DOCENTE		25,189.50	25,189.50	25,189.50	151,137.00
	PROFESOR DE ASIGNATURA	DOCENTE				116	115	115	DOCENTE		1,520,045.30	1,521,507.34	1,537,589.88	9,158,285.04
	PROFESOR TC TITULAR A	DOCENTE	25,181.40	25,181.40	25,181.40	8	8	8	DOCENTE		201,451.20	201,451.20	201,451.20	1,208,707.20
	PROFESOR TC TITULAR B	DOCENTE	29,807.25	29,807.25	29,807.25	2	2	2	DOCENTE		59,614.50	59,614.50	59,614.50	357,687.00
	PROF. TC TITULAR C	DOCENTE	34,946.05	34,946.05	34,946.05	2	2	2	DOCENTE		69,892.10	69,892.10	69,892.10	419,352.60
	PROFESOR INV.TC ASOC. B	DOCENTE	19,442.75	19,442.75	19,442.75	10	10	10	DOCENTE		194,427.50	194,427.50	194,427.50	1,166,565.00
	PROFESOR INV.TC. ASOC. C	DOCENTE	21,788.80	21,788.80	21,788.80	28	26	26	DOCENTE		610,086.40	566,508.80	566,508.80	3,486,208.00
UNIVERSIDAD TECNOLÓGICA DE ALTAMIRA	ANALISTA ADMINISTRATIVO	ADMINISTRATIVO	7,475.20	7,475.20	7,475.20	1	1	1	ADMINISTRATIVO		7,475.20	7,475.20	7,475.20	44,851.20
	ASISTENTE DE SERV. MANTTO	ADMINISTRATIVO	5,739.95	5,739.95	5,739.95	7	6	6	ADMINISTRATIVO	TANAULIPAS	40,179.65	34,439.70	34,439.70	218,118.10
	CHOFER DE RECTOR	ADMINISTRATIVO	7,112.70	7,112.70	7,112.70	1	1	1	ADMINISTRATIVO		7,112.70	7,112.70	7,112.70	42,676.20
	COORDINADOR	ADMINISTRATIVO	15,447.20	15,447.20	15,447.20	5	5	5	ADMINISTRATIVO		77,236.00	77,236.00	77,236.00	463,416.00
	ENFERMERA	ADMINISTRATIVO	7,475.20	7,475.20	7,475.20	1	1	1	ADMINISTRATIVO		7,475.20	7,475.20	7,475.20	44,851.20
	ING. EN SISTEMAS	ADMINISTRATIVO	12,152.00	12,152.00	12,152.00	1	1	1	ADMINISTRATIVO		12,152.00	12,152.00	12,152.00	72,912.00
	INVEST. ESPECIALIZADO	ADMINISTRATIVO	15,447.20	15,447.20	15,447.20	1	1	1	ADMINISTRATIVO		15,447.20	15,447.20	15,447.20	92,663.20
	JEFE DE OFICINA	ADMINISTRATIVO	9,657.75	9,657.75	9,657.75	9	9	10	ADMINISTRATIVO		86,919.75	86,919.75	96,577.50	540,834.00
	SECRETARIA DE DIRECTOR	ADMINISTRATIVO	7,475.20	7,475.20	7,475.20	3	4	3	ADMINISTRATIVO		22,425.60	29,900.80	22,425.60	149,504.00
	SECRETARIA DE JEFE DE DEPTO.	ADMINISTRATIVO	6,836.45	6,836.45	6,836.45	8	8	8	ADMINISTRATIVO		54,691.60	54,691.60	54,691.60	328,149.60
	SECRETARIA DE RECTOR	ADMINISTRATIVO	8,311.05	8,311.05	8,311.05	1	1	1	ADMINISTRATIVO		8,311.05	8,311.05	8,311.05	49,866.30
	TECNICO	ADMINISTRATIVO	8,311.05	8,311.05	8,311.05	5	5	5	ADMINISTRATIVO		41,555.25	41,555.25	41,555.25	249,331.50
	JEFE DE SERVICIOS DE MANTENIMIENTO	ADMINISTRATIVO	0.00	0.00	6,583.15	0	0	1	ADMINISTRATIVO		0.00	0.00	6,583.15	13,166.30
	TECNICO ESPECIALIZADO EN MATTO	ADMINISTRATIVO	7,475.20	7,475.20	7,475.20	1	1	1	ADMINISTRATIVO		7,475.20	7,475.20	7,475.20	44,851.20

SUMA DEL MES	3,525,332.10	3,484,951.79	3,509,800.03	
ACUMULADO DEL TRIMESTRE			21,040,167.84	
SUMAS ACUMULADAS AL MES DE MARZO				21,040,167.84

Nota: Las plazas se incluyen a manera de ejemplo, si existen plazas no contempladas, favor de agregarlas en la tabla anterior, únicamente en renglones. Favor de respetar la estructura de las columnas y fórmulas establecidas en el formato.

  
 MTR. ISAAC REBAJ SEVCOVICUS  
 NOMBRE Y FIRMA DEL RECTOR

  
 DIRECTOR DE ADMINISTRACIÓN Y FINANZAS

DESTINO DE LOS RECURSOS FEDERALES QUE RECIBEN LAS UNIVERSIDADES TECNOLÓGICAS Y POLITÉCNICAS

En términos del artículo 36, fracción III, del Decreto de Presupuesto de Egresos de la Federación para el Ejercicio Fiscal 2021

Desglose del gasto corriente destinado a su operación

Cifras acumuladas desde enero al periodo que se reporta (PESOS)

Abril-Junio 2021

**Fracción III**

UNIVERSIDAD TECNOLÓGICA DE ALTAMIRA	Gasto Corriente de Operación								
	Materiales y Suministros			Servicios Generales			Total acumulado materiales y servicios-Servicios generales		
	Abril	Mayo	Junio	Abril	Mayo	Junio	Enero-Abril	Enero-Mayo	Enero-Junio
SUBSIDIOS FEDERALES PARA ORGANISMOS DESCENTRALIZADOS ESTATALES U006	-	-	-	100,419.00	87,987.00	200,298.00	183,221.00	271,208.00	471,506.00
SUMA DEL MES	-	-	-	100,419.00	87,987.00	200,298.00	183,221.00	271,208.00	471,506.00
SUMAS ACUMULADAS	-	-	-	100,419.00	188,406.00	388,704.00	100,419.00	188,406.00	388,704.00
ACUMULADO DEL TRIMESTRE									

MTRO. ISAAC REBAJ SEVCOVICIUS  
 NOMBRE Y FIRMA DEL RECTOR

DIRECTOR DE ADMINISTRACIÓN Y FINANZAS

**DESTINO DE LOS RECURSOS FEDERALES QUE RECIBEN LAS UNIVERSIDADES TECNOLÓGICAS Y POLITÉCNICAS**

**En términos del artículo 36, fracción IV, del Decreto de Presupuesto de Egresos de la Federación para el Ejercicio Fiscal 2021**

**Estados Financieros Universidad Tecnológica de Altamira**

**Fracción IV**

**Trimestre: Segundo Trimestre 2021**

1. Estado de posición financiera
2. Estado de Actividades
3. Estado de Origen y aplicación de recursos públicos Federales
4. Estado de cambios de la situación financiera
5. Estado Analítico del Activo
6. Estado analítico del pasivo
7. Avance financiero

  
MTRO. ISAAC REBAJ SEVCOVICIUS

RECTOR

  
DIRECTOR DE ADMINISTRACIÓN Y  
FINANZAS



UNIVERSIDAD TECNOLÓGICA DE ALTAMIRA  
Estado de Situación Financiera



Al 30 de Junio 2021

Usu: supervisor

Rep:

	2021	2020		2021	2020
<b>ACTIVO</b>			<b>PASIVO</b>		
<b>ACTIVO CIRCULANTE</b>	<b>\$26,403,670.98</b>	<b>\$20,679,322.93</b>	<b>PASIVO CIRCULANTE</b>	<b>\$2,485,860.08</b>	<b>\$6,883,126.88</b>
EFFECTIVO Y EQUIVALENTES	\$14,804,348.33	\$9,448,897.46	CUENTAS POR PAGAR A CORTO PLAZO	\$2,485,860.08	\$6,883,126.88
DERECHOS A RECIBIR EFFECTIVO O EQUIVALENTES	\$11,599,322.65	\$11,230,425.47	DOCUMENTOS POR PAGAR A CORTO PLAZO	\$0.00	\$0.00
DERECHOS A RECIBIR BIENES O SERVICIOS	\$0.00	\$0.00	PORCIÓN A CORTO PLAZO DE LA DEUDA PÚBLICA A LARGO	\$0.00	\$0.00
INVENTARIOS	\$0.00	\$0.00	TÍTULOS Y VALORES A CORTO PLAZO	\$0.00	\$0.00
ALMACENES	\$0.00	\$0.00	PASIVOS DIFERIDOS A CORTO PLAZO	\$0.00	\$0.00
ESTIMACIÓN POR PÉRDIDA O DETERIORO DE ACTIVOS	\$0.00	\$0.00	FONDOS Y BIENES DE TERCEROS EN GARANTÍA Y/O	\$0.00	\$0.00
OTROS ACTIVOS CIRCULANTES	\$0.00	\$0.00	PROVISIONES A CORTO PLAZO	\$0.00	\$0.00
<b>Total de Activos Circulantes</b>	<b>\$26,403,670.98</b>	<b>\$20,679,322.93</b>	OTROS PASIVOS A CORTO PLAZO	\$0.00	\$0.00
<b>ACTIVO NO CIRCULANTE</b>	<b>\$110,799,060.36</b>	<b>\$91,347,221.78</b>	<b>Total de Pasivos Circulantes</b>	<b>\$2,485,860.08</b>	<b>\$6,883,126.88</b>
INVERSIONES FINANCIERAS A LARGO PLAZO	\$0.00	\$0.00	<b>PASIVO NO CIRCULANTE</b>	<b>\$0.00</b>	<b>\$0.00</b>
DERECHOS A RECIBIR EFFECTIVO O EQUIVALENTES A	\$0.00	\$0.00	CUENTAS POR PAGAR A LARGO PLAZO	\$0.00	\$0.00
BIENES INMUEBLES, INFRAESTRUCTURA Y	\$151,391,805.44	\$131,106,802.80	DOCUMENTOS POR PAGAR A LARGO PLAZO	\$0.00	\$0.00
BIENES MUEBLES	\$76,475,445.26	\$74,259,686.49	DEUDA PÚBLICA A LARGO PLAZO	\$0.00	\$0.00
ACTIVOS INTANGIBLES	\$346,820.72	\$182,949.62	PASIVOS DIFERIDOS A LARGO PLAZO	\$0.00	\$0.00
DEPRECIACIÓN, DETERIORO Y AMORTIZACIÓN	-\$117,543,688.06	-\$114,330,894.13	FONDOS Y BIENES DE TERCEROS EN GARANTÍA Y/O	\$0.00	\$0.00
ACTIVOS DIFERIDOS	\$128,677.00	\$128,677.00	PROVISIONES A LARGO PLAZO	\$0.00	\$0.00
ESTIMACIÓN POR PÉRDIDA O DETERIORO DE ACTIVOS NO	\$0.00	\$0.00	<b>Total de Pasivos No Circulantes</b>	<b>\$0.00</b>	<b>\$0.00</b>
OTROS ACTIVOS NO CIRCULANTES	\$0.00	\$0.00	<b>Total del Pasivo</b>	<b>\$2,485,860.08</b>	<b>\$6,883,126.88</b>
<b>Total de Activos No Circulantes</b>	<b>\$110,799,060.36</b>	<b>\$91,347,221.78</b>	<b>HACIENDA PÚBLICA/ PATRIMONIO</b>		
<b>Total del Activo</b>	<b>\$137,202,731.34</b>	<b>\$112,026,544.71</b>	<b>HACIENDA PÚBLICA/PATRIMONIO CONTRIBUIDO</b>	<b>\$107,293,315.13</b>	<b>\$88,665,835.49</b>
			APORTACIONES	\$4,547,656.30	\$4,604,363.34
			DONACIONES DE CAPITAL	\$102,745,658.83	\$84,061,472.15
			ACTUALIZACIÓN DE LA HACIENDA PÚBLICA/PATRIMONIO	\$0.00	\$0.00
			<b>HACIENDA PÚBLICA /PATRIMONIO GENERADO</b>	<b>\$27,423,556.13</b>	<b>\$16,477,582.34</b>
			RESULTADOS DEL EJERCICIO (AHORRO/ DESAHORRO)	\$12,266,697.63	\$2,348,063.46
			RESULTADOS DE EJERCICIOS ANTERIORES	\$15,158,270.48	\$14,129,518.88
			REVALÚOS	\$0.00	\$0.00
			RESERVAS	\$0.00	\$0.00
			RECTIFICACIONES DE RESULTADOS DE EJERCICIOS	-\$1,411.98	\$0.00
			<b>EXCESO O INSUFICIENCIA EN LA ACTUALIZACIÓN DE LA</b>	<b>\$0.00</b>	<b>\$0.00</b>
			RESULTADO POR POSICIÓN MONETARIA	\$0.00	\$0.00
			RESULTADO POR TENENCIA DE ACTIVOS NO MONETARIOS	\$0.00	\$0.00
			<b>Total Hacienda Pública/Patrimonio</b>	<b>\$134,716,871.26</b>	<b>\$105,143,417.83</b>
			<b>Total del Pasivo y Hacienda Pública/Patrimonio</b>	<b>\$137,202,731.34</b>	<b>\$112,026,544.71</b>



# UNIVERSIDAD TECNOLÓGICA DE ALTAMIRA

## Estado de Situación Financiera



Usu: supervisor

Al 30 de Junio 2021

Rep:

	<u>2021</u>	<u>2020</u>
<b>CUENTAS DE ORDEN PRESUPUESTARIAS</b>		
<b><u>LEY DE INGRESOS</u></b>		
LEY DE INGRESOS ESTIMADA	\$98,672,111.00	\$89,401,645.20
LEY DE INGRESOS POR EJECUTAR	\$52,751,847.48	\$10,360,748.48
MODIFICACIONES A LA LEY DE INGRESOS ESTIMADA	\$2,928,549.72	\$13,579,802.11
LEY DE INGRESOS DEVENGADA	\$48,848,813.24	\$92,620,698.83
LEY DE INGRESOS RECAUDADA	\$48,848,813.24	\$92,620,698.83
<b><u>PRESUPUESTO DE EGRESOS</u></b>		
PRESUPUESTO DE EGRESOS APROBADO	\$98,672,111.00	\$89,401,645.20
PRESUPUESTO DE EGRESOS POR EJERCER	\$64,007,892.22	\$15,890,612.40
MODIFICACIONES AL PRESUPUESTO DE EGRESOS	\$2,928,549.72	\$13,579,802.11
PRESUPUESTO DE EGRESOS COMPROMETIDO	\$37,592,768.50	\$87,090,834.91
PRESUPUESTO DE EGRESOS DEVENGADO	\$37,592,768.50	\$87,090,834.91
PRESUPUESTO DE EGRESOS EJERCIDO	\$37,592,768.50	\$83,323,674.86
PRESUPUESTO DE EGRESOS PAGADO	\$37,592,768.50	\$83,323,674.86

  
\_\_\_\_\_  
**MTRO. ISAAC REBAJ SEVCOVICIUS**  
**RECTOR**

  
\_\_\_\_\_  
**DIRECTOR DE ADMINISTRACIÓN Y FINANZAS**

Usr: supervisor

Rep: rptEstadoActividades

	<u>2021</u>	<u>2020</u>
<b>INGRESOS Y OTROS BENEFICIOS</b>		
<b>INGRESOS DE GESTIÓN</b>	\$143,404.07	\$79,731.88
IMPUESTOS	\$0.00	\$0.00
CUOTAS Y APORTACIONES DE SEGURIDAD SOCIAL	\$0.00	\$0.00
CONTRIBUCIONES DE MEJORAS	\$0.00	\$0.00
DERECHOS	\$0.00	\$0.00
PRODUCTOS	\$0.00	\$0.00
APROVECHAMIENTOS	\$0.00	\$0.00
INGRESOS POR VENTA DE BIENES Y PRESTACIÓN DE SERVICIOS	\$143,404.07	\$79,731.88
<b>PARTICIPACIONES, APORTACIONES, CONVENIOS, INCENTIVOS DERIVADOS DE LA COLABORACIÓN FISCAL, FONDOS DISTINTOS DE APORTACIONES, TRANSFERENCIAS, ASIGNACIONES, SUBSIDIOS Y SUBVENCIONES. Y PENSIONES Y JUBILACIONES</b>	\$48,705,409.17	\$43,301,909.69
PARTICIPACIONES, APORTACIONES, CONVENIOS, INCENTIVOS DERIVADOS DE LA COLABORACIÓN FISCAL Y FONDOS DISTINTOS DE APORTACIONES	\$0.00	\$0.00
TRANSFERENCIAS, ASIGNACIONES, SUBSIDIOS Y SUBVENCIONES, Y PENSIONES Y JUBILACIONES	\$48,705,409.17	\$43,301,909.69
<b>OTROS INGRESOS Y BENEFICIOS</b>	\$184,881.97	\$225,638.48
INGRESOS FINANCIEROS	\$184,881.97	\$211,627.48
INCREMENTO POR VARIACIÓN DE INVENTARIOS	\$0.00	\$0.00
DISMINUCIÓN DEL EXCESO DE ESTIMACIONES POR PÉRDIDA O DETERIORO U OBSOLESCENCIA	\$0.00	\$0.00
DISMINUCIÓN DEL EXCESO DE PROVISIONES	\$0.00	\$0.00
OTROS INGRESOS Y BENEFICIOS VARIOS	\$0.00	\$14,011.00
<b>Total de Ingresos y Otros Beneficios</b>	<b>\$49,033,695.21</b>	<b>\$43,607,280.05</b>
<b>GASTOS Y OTRAS PÉRDIDAS</b>		
<b>GASTOS DE FUNCIONAMIENTO</b>	\$35,190,538.63	\$38,314,765.61
SERVICIOS PERSONALES	\$31,592,643.26	\$31,787,975.27
MATERIALES Y SUMINISTROS	\$489,083.59	\$1,257,810.35
SERVICIOS GENERALES	\$3,108,811.78	\$5,268,979.99
<b>TRANSFERENCIAS, ASIGNACIONES, SUBSIDIOS Y OTRAS AYUDAS</b>	\$22,600.00	\$71,575.00
TRANSFERENCIAS INTERNAS Y ASIGNACIONES AL SECTOR PÚBLICO	\$0.00	\$0.00
TRANSFERENCIAS AL RESTO DEL SECTOR PÚBLICO	\$0.00	\$0.00
SUBSIDIOS Y SUBVENCIONES	\$0.00	\$0.00
AYUDAS SOCIALES	\$22,600.00	\$71,575.00
PENSIONES Y JUBILACIONES	\$0.00	\$0.00
TRANSFERENCIAS A FIDEICOMISOS, MANDATOS Y CONTRATOS ANÁLOGOS	\$0.00	\$0.00
TRANSFERENCIAS A LA SEGURIDAD SOCIAL	\$0.00	\$0.00
DONATIVOS	\$0.00	\$0.00
TRANSFERENCIAS AL EXTERIOR	\$0.00	\$0.00
<b>PARTICIPACIONES Y APORTACIONES</b>	\$0.00	\$0.00
PARTICIPACIONES	\$0.00	\$0.00
APORTACIONES	\$0.00	\$0.00
CONVENIOS	\$0.00	\$0.00
<b>INTERESES, COMISIONES Y OTROS GASTOS DE LA DEUDA PÚBLICA</b>	\$0.00	\$0.00
INTERESES DE LA DEUDA PÚBLICA	\$0.00	\$0.00
COMISIONES DE LA DEUDA PÚBLICA	\$0.00	\$0.00
GASTOS DE LA DEUDA PÚBLICA	\$0.00	\$0.00
COSTO POR COBERTURAS	\$0.00	\$0.00
APOYOS FINANCIEROS	\$0.00	\$0.00




Estado de Actividades  
Del 01/ene/2021 al 30/jun/2021

Usr: supervisor

Rep: rptEstadoActividades

	<u>2021</u>	<u>2020</u>
<b>OTROS GASTOS Y PÉRDIDAS EXTRAORDINARIAS</b>	\$1,553,858.95	\$1,520,443.45
ESTIMACIONES, DEPRECIACIONES, DETERIOROS, OBSOLESCENCIA Y AMORTIZACIONES	\$1,553,858.95	\$1,520,443.45
PROVISIONES	\$0.00	\$0.00
DISMINUCIÓN DE INVENTARIOS	\$0.00	\$0.00
AUMENTO POR INSUFICIENCIA DE ESTIMACIONES POR PÉRDIDA O DETERIORO U OBSOLESCENCIA	\$0.00	\$0.00
AUMENTO POR INSUFICIENCIA DE PROVISIONES	\$0.00	\$0.00
OTROS GASTOS	\$0.00	\$0.00
<b>INVERSI?N P?BLICA</b>	\$0.00	\$0.00
INVERSI?N P?BLICA NO CAPITALIZABLE	\$0.00	\$0.00
<b>Total de Gastos y otras Pérdidas</b>	<b>\$36,766,997.58</b>	<b>\$39,906,784.06</b>
<b>Resultado del Ejercicio (Ahorro/Desahorro)</b>	<b>\$12,266,697.63</b>	<b>\$3,700,495.99</b>



MTRO. ISAAC REBAJ SEVCOVICIUS



DIRECTOR DE ADMINISTRACIÓN Y FINANZAS

Usu: supervisor

Del 01/ene/2021 al 30/jun/2021


rptEstadoOrigenAplicacion

### ORIGEN DE LOS RECURSOS

INGRESOS POR VENTA DE BIENES Y PRESTACI?N DE	\$143,404.07
TRANSFERENCIAS, ASIGNACIONES, SUBSIDIOS Y	\$48,705,409.17
INGRESOS FINANCIEROS	\$184,881.97
Disminuciones del Activo	\$166,539,886.16
Incrementos del Pasivo	\$52,347,684.44
Incrementos del Patrimonio	\$127,776,484.67
<b>TOTAL ORIGEN</b>	<b>\$395,697,750.48</b>

### APLICACIÓN DE LOS RECURSOS

SERVICIOS PERSONALES	\$31,592,643.26
MATERIALES Y SUMINISTROS	\$489,083.59
SERVICIOS GENERALES	\$3,108,811.78
AYUDAS SOCIALES	\$22,600.00
ESTIMACIONES, DEPRECIACIONES, DETERIOROS,	\$1,553,858.95
Incrementos del Activo	\$288,938,269.17
Disminuciones del Pasivo	\$49,861,824.36
Disminuciones del Patrimonio	\$5,326,311.04
EXISTENCIA EN EFECTIVO Y EQUIVALENTES AL	\$14,804,348.33
<b>TOTAL APLICACION</b>	<b>\$395,697,750.48</b>



MTRO. ISAAC REBAJ SEVCOVICIUS  
RECTOR



DIRECTOR DE ADMINISTRACIÓN Y FINANZAS

	<u>Origen</u>	<u>Aplicación</u>
		\$25,176,186.63
<b>ACTIVO</b>		
<b><u>ACTIVO CIRCULANTE</u></b>		
		<u>\$5,724,348.05</u>
EFFECTIVO Y EQUIVALENTES		\$5,355,450.87
DERECHOS A RECIBIR EFECTIVO O EQUIVALENTES		\$368,897.18
DERECHOS A RECIBIR BIENES O SERVICIOS		
INVENTARIOS		
ALMACENES		
ESTIMACIÓN POR PÉRDIDA O DETERIORO DE ACTIVOS CIRCULANTES		
OTROS ACTIVOS CIRCULANTES		
<b><u>ACTIVO NO CIRCULANTE</u></b>		
		<u>\$19,451,838.58</u>
INVERSIONES FINANCIERAS A LARGO PLAZO		
DERECHOS A RECIBIR EFECTIVO O EQUIVALENTES A LARGO PLAZO		
BIENES INMUEBLES, INFRAESTRUCTURA Y CONSTRUCCIONES EN PROCESO		\$20,285,002.64
BIENES MUEBLES		\$2,215,758.77
ACTIVOS INTANGIBLES		\$163,871.10
DEPRECIACIÓN, DETERIORO Y AMORTIZACIÓN ACUMULADA DE BIENES	\$3,212,793.93	
ACTIVOS DIFERIDOS		
ESTIMACIÓN POR PÉRDIDA O DETERIORO DE ACTIVOS NO CIRCULANTES		
OTROS ACTIVOS NO CIRCULANTES		
		\$4,397,266.80
<b>PASIVO</b>		
<b><u>PASIVO CIRCULANTE</u></b>		
		<u>\$4,397,266.80</u>
CUENTAS POR PAGAR A CORTO PLAZO		\$4,397,266.80
DOCUMENTOS POR PAGAR A CORTO PLAZO		
PORCIÓN A CORTO PLAZO DE LA DEUDA PÚBLICA A LARGO PLAZO		
TÍTULOS Y VALORES A CORTO PLAZO		
PASIVOS DIFERIDOS A CORTO PLAZO		
FONDOS Y BIENES DE TERCEROS EN GARANTÍA Y/O ADMINISTRACIÓN A CORTO PLAZO		
PROVISIONES A CORTO PLAZO		
OTROS PASIVOS A CORTO PLAZO		
<b><u>PASIVO NO CIRCULANTE</u></b>		
CUENTAS POR PAGAR A LARGO PLAZO		
DOCUMENTOS POR PAGAR A LARGO PLAZO		
DEUDA PÚBLICA A LARGO PLAZO		
PASIVOS DIFERIDOS A LARGO PLAZO		
FONDOS Y BIENES DE TERCEROS EN GARANTÍA Y/O ADMINISTRACIÓN A LARGO PLAZO		
PROVISIONES A LARGO PLAZO		
	\$29,573,453.43	
<b>HACIENDA PÚBLICA/ PATRIMONIO</b>		
<b><u>HACIENDA PÚBLICA/PATRIMONIO CONTRIBUIDO</u></b>		
APORTACIONES	<u>\$18,627,479.64</u>	
DONACIONES DE CAPITAL	\$18,684,186.68	\$56,707.04
ACTUALIZACIÓN DE LA HACIENDA PÚBLICA/PATRIMONIO		
<b><u>HACIENDA PÚBLICA /PATRIMONIO GENERADO</u></b>		
RESULTADOS DEL EJERCICIO (AHORRO/ DESAHORRO)	<u>\$10,945,973.79</u>	
RESULTADOS DE EJERCICIOS ANTERIORES	\$9,918,634.17	
REVALÚOS	\$1,028,751.60	
RESERVAS		
RECTIFICACIONES DE RESULTADOS DE EJERCICIOS ANTERIORES		
		\$1,411.98
<b><u>EXCESO O INSUFICIENCIA EN LA ACTUALIZACIÓN DE LA HACIENDA PÚBLICA/ PATRIMONIO</u></b>		
RESULTADO POR POSICIÓN MONETARIA		
RESULTADO POR TENENCIA DE ACTIVOS NO MONETARIOS		

**MTRO. ISAAC REBAJ SEVCOVICIUS**  
**RECTOR**

**DIRECTOR DE ADMINISTRACIÓN Y FINANZAS**

Estado Analítico del Activo  
Del 01/ene/2021 al 30/jun/2021

Usu: supervisor  
Rep:

Concepto	Saldo Inicial 1	Cargos del periodo 2	Abonos del periodo 3	Saldo Final 4(1+2-3)	
<b>ACTIVO</b>	<b>\$112,026,544.71</b>	<b>\$125,272,579.32</b>	<b>\$100,096,392.69</b>	<b>\$137,202,731.34</b>	<b>\$25,176,186.63</b>
<b>ACTIVO CIRCULANTE</b>	<b>\$20,679,322.93</b>	<b>\$102,607,946.81</b>	<b>\$96,883,598.76</b>	<b>\$26,403,670.98</b>	<b>\$5,724,348.05</b>
EFFECTIVO Y EQUIVALENTES	\$9,448,897.46	\$53,242,851.53	\$47,887,400.66	\$14,804,348.33	\$5,355,450.87
DERECHOS A RECIBIR EFECTIVO O EQUIVALENTES	\$11,230,425.47	\$49,365,095.28	\$48,996,198.10	\$11,599,322.65	\$368,897.18
DERECHOS A RECIBIR BIENES O SERVICIOS	\$0.00	\$0.00	\$0.00	\$0.00	\$0.00
INVENTARIOS	\$0.00	\$0.00	\$0.00	\$0.00	\$0.00
ALMACENES	\$0.00	\$0.00	\$0.00	\$0.00	\$0.00
ESTIMACIÓN POR PÉRDIDA O DETERIORO DE ACTIVOS CIRCULANTES	\$0.00	\$0.00	\$0.00	\$0.00	\$0.00
OTROS ACTIVOS CIRCULANTES	\$0.00	\$0.00	\$0.00	\$0.00	\$0.00
<b>ACTIVO NO CIRCULANTE</b>	<b>\$91,347,221.78</b>	<b>\$22,664,632.51</b>	<b>\$3,212,793.93</b>	<b>\$110,799,060.36</b>	<b>\$19,451,838.58</b>
INVERSIONES FINANCIERAS A LARGO PLAZO	\$0.00	\$0.00	\$0.00	\$0.00	\$0.00
DERECHOS A RECIBIR EFECTIVO O EQUIVALENTES A LARGO PLAZO	\$0.00	\$0.00	\$0.00	\$0.00	\$0.00
BIENES INMUEBLES, INFRAESTRUCTURA Y CONSTRUCCIONES EN PROCESO	\$131,106,802.80	\$20,285,002.64	\$0.00	\$151,391,805.44	\$20,285,002.64
BIENES MUEBLES	\$74,259,686.49	\$2,215,758.77	\$0.00	\$76,475,445.26	\$2,215,758.77
ACTIVOS INTANGIBLES	\$182,949.62	\$163,871.10	\$0.00	\$346,820.72	\$163,871.10
DEPRECIACIÓN, DETERIORO Y AMORTIZACIÓN ACUMULADA DE BIENES	-\$114,330,894.13	\$0.00	\$3,212,793.93	-\$117,543,688.06	-\$3,212,793.93
ACTIVOS DIFERIDOS	\$128,677.00	\$0.00	\$0.00	\$128,677.00	\$0.00
ESTIMACIÓN POR PÉRDIDA O DETERIORO DE ACTIVOS NO CIRCULANTES	\$0.00	\$0.00	\$0.00	\$0.00	\$0.00
OTROS ACTIVOS NO CIRCULANTES	\$0.00	\$0.00	\$0.00	\$0.00	\$0.00

  
\_\_\_\_\_  
MTRO. ISAAC REBAJ SEVCOVICIUS  
RECTOR

  
\_\_\_\_\_  
DIRECTOR DE ADMINISTRACIÓN Y FINANZAS



# UNIVERSIDAD TECNOLÓGICA DE ALTAMIRA

## TAMAULIPAS

### Reporte Analítico del Pasivo

Del 01/ene/2021 al 30/jun/2021



Usr: supervisor  
Rep:

Cuenta Contable		Saldo Inicial	Cargos del periodo	Abonos del periodo	Saldo Final	Flujo del Periodo
<b>2000</b>	<b>PASIVO</b>	<b>\$6,883,126.88</b>	<b>\$49,861,824.36</b>	<b>\$45,464,557.56</b>	<b>\$2,485,860.08</b>	<b>-\$4,397,266.80</b>
<b>2100</b>	<b>PASIVO CIRCULANTE</b>	<b>\$6,883,126.88</b>	<b>\$49,861,824.36</b>	<b>\$45,464,557.56</b>	<b>\$2,485,860.08</b>	<b>-\$4,397,266.80</b>
2110	CUENTAS POR PAGAR A CORTO PLAZO	\$6,883,126.88	\$49,861,824.36	\$45,464,557.56	\$2,485,860.08	-\$4,397,266.80
2111	SERVICIOS PERSONALES POR PAGAR A CORTO PLAZO	\$1,906,489.43	\$33,411,133.14	\$31,592,643.26	\$87,999.55	-\$1,818,489.88
2112	PROVEEDORES POR PAGAR A CORTO PLAZO	\$718,596.72	\$5,956,162.68	\$5,278,571.96	\$41,006.00	-\$677,590.72
2115	TRANSFERENCIAS OTORGADAS POR PAGAR A CORTO PLAZO	\$0.00	\$22,600.00	\$22,600.00	\$0.00	\$0.00
2117	RETENCIONES Y CONTRIBUCIONES POR PAGAR A CORTO PLAZO	\$2,434,611.63	\$6,328,587.11	\$4,608,602.59	\$714,627.11	-\$1,719,984.52
2119	OTRAS CUENTAS POR PAGAR A CORTO PLAZO	\$1,823,429.10	\$4,143,341.43	\$3,962,139.75	\$1,642,227.42	-\$181,201.68

MTRO. ISAAC REBAJ SEV COVICIUS  
RECTOR

DIRECTOR DE ADMINISTRACIÓN Y FINANZAS

# UNIVERSIDAD TECNOLÓGICA DE ALTAMIRA



## TAMAULIPAS

### Estado Analítico del Ejercicio del Presupuesto por Capítulo del Gasto Del 01/ene/2021 Al 30/jun/2021

Usr: supervisor

Rep:

Ejercicio del Presupuesto	Egresos Aprobado	Ampliaciones / (Reducciones)	Egresos Modificado	Egresos Comprometido	Egresos Devengado	Egresos Ejercido	Pagado	Subejercicio
<b>1000 SERVICIOS PERSONALES</b>	<b>\$73,632,159.26</b>	<b>-\$1,334,579.00</b>	<b>\$72,297,580.26</b>	<b>\$31,592,643.26</b>	<b>\$31,592,643.26</b>	<b>\$31,592,643.26</b>	<b>\$31,592,643.26</b>	<b>\$40,704,937.00</b>
<b>1100 REMUNERACIONES AL PERSONAL DE</b>	<b>\$46,208,812.19</b>	<b>-\$1,334,579.00</b>	<b>\$44,874,233.19</b>	<b>\$20,727,091.17</b>	<b>\$20,727,091.17</b>	<b>\$20,727,091.17</b>	<b>\$20,727,091.17</b>	<b>\$24,147,142.02</b>
1130 Sueldos base al personal permanente	\$46,208,812.19	-\$1,334,579.00	\$44,874,233.19	\$20,727,091.17	\$20,727,091.17	\$20,727,091.17	\$20,727,091.17	\$24,147,142.02
1131 Sueldos base al personal permanente	\$46,208,812.19	-\$1,334,579.00	\$44,874,233.19	\$20,727,091.17	\$20,727,091.17	\$20,727,091.17	\$20,727,091.17	\$24,147,142.02
<b>1300 REMUNERACIONES ADICIONALES Y ESPECIALES</b>	<b>\$8,444,415.83</b>	<b>\$0.00</b>	<b>\$8,444,415.83</b>	<b>\$2,754,104.05</b>	<b>\$2,754,104.05</b>	<b>\$2,754,104.05</b>	<b>\$2,754,104.05</b>	<b>\$5,690,311.78</b>
1310 Primas por años de servicios efectivos prestados	\$40,000.00	\$21,214.40	\$61,214.40	\$61,214.40	\$61,214.40	\$61,214.40	\$61,214.40	\$0.00
1311 Primas por años de servicios efectivos prestados	\$40,000.00	\$21,214.40	\$61,214.40	\$61,214.40	\$61,214.40	\$61,214.40	\$61,214.40	\$0.00
1320 Primas de vacaciones, dominical y gratificación de	\$7,795,804.96	-\$21,214.40	\$7,774,590.56	\$2,433,345.49	\$2,433,345.49	\$2,433,345.49	\$2,433,345.49	\$5,341,245.07
1321 Primas de vacaciones, dominical y gratificación de	\$7,795,804.96	-\$21,214.40	\$7,774,590.56	\$2,433,345.49	\$2,433,345.49	\$2,433,345.49	\$2,433,345.49	\$5,341,245.07
1340 Compensaciones	\$608,610.87	\$0.00	\$608,610.87	\$259,544.16	\$259,544.16	\$259,544.16	\$259,544.16	\$349,066.71
1341 Compensaciones	\$608,610.87	\$0.00	\$608,610.87	\$259,544.16	\$259,544.16	\$259,544.16	\$259,544.16	\$349,066.71
<b>1400 SEGURIDAD SOCIAL</b>	<b>\$13,672,437.04</b>	<b>\$0.00</b>	<b>\$13,672,437.04</b>	<b>\$5,800,986.50</b>	<b>\$5,800,986.50</b>	<b>\$5,800,986.50</b>	<b>\$5,800,986.50</b>	<b>\$7,871,450.54</b>
1410 Aportaciones de seguridad social	\$2,647,849.00	\$0.00	\$2,647,849.00	\$1,400,308.96	\$1,400,308.96	\$1,400,308.96	\$1,400,308.96	\$1,247,540.04
1411 Aportaciones de seguridad social	\$2,647,849.00	\$0.00	\$2,647,849.00	\$1,400,308.96	\$1,400,308.96	\$1,400,308.96	\$1,400,308.96	\$1,247,540.04
1430 Aportaciones al sistema para el retiro	\$10,758,980.52	\$0.00	\$10,758,980.52	\$4,307,900.87	\$4,307,900.87	\$4,307,900.87	\$4,307,900.87	\$6,451,079.65
1431 Aportaciones al sistema para el retiro	\$10,758,980.52	\$0.00	\$10,758,980.52	\$4,307,900.87	\$4,307,900.87	\$4,307,900.87	\$4,307,900.87	\$6,451,079.65
1440 Aportaciones para seguros	\$265,607.52	\$0.00	\$265,607.52	\$92,776.67	\$92,776.67	\$92,776.67	\$92,776.67	\$172,830.85
1441 Aportaciones para seguros	\$265,607.52	\$0.00	\$265,607.52	\$92,776.67	\$92,776.67	\$92,776.67	\$92,776.67	\$172,830.85
<b>1500 OTRAS PRESTACIONES SOCIALES Y</b>	<b>\$5,306,494.20</b>	<b>\$0.00</b>	<b>\$5,306,494.20</b>	<b>\$2,310,461.54</b>	<b>\$2,310,461.54</b>	<b>\$2,310,461.54</b>	<b>\$2,310,461.54</b>	<b>\$2,996,032.66</b>
1510 Cuotas para el fondo de ahorro y fondo de trabajo	\$1,003,275.28	\$0.00	\$1,003,275.28	\$400,738.06	\$400,738.06	\$400,738.06	\$400,738.06	\$602,537.22
1511 Cuotas para el fondo de ahorro y fondo de trabajo	\$1,003,275.28	\$0.00	\$1,003,275.28	\$400,738.06	\$400,738.06	\$400,738.06	\$400,738.06	\$602,537.22
1520 Indemnizaciones	\$540,206.00	\$0.00	\$540,206.00	\$0.00	\$0.00	\$0.00	\$0.00	\$540,206.00
1521 Indemnizaciones	\$540,206.00	\$0.00	\$540,206.00	\$0.00	\$0.00	\$0.00	\$0.00	\$540,206.00
1540 Prestaciones contractuales	\$2,395,432.52	\$0.00	\$2,395,432.52	\$1,296,879.70	\$1,296,879.70	\$1,296,879.70	\$1,296,879.70	\$1,098,552.82
1541 Prestaciones contractuales	\$2,395,432.52	\$0.00	\$2,395,432.52	\$1,296,879.70	\$1,296,879.70	\$1,296,879.70	\$1,296,879.70	\$1,098,552.82
1590 Otras prestaciones sociales y económicas	\$1,367,580.40	\$0.00	\$1,367,580.40	\$612,843.78	\$612,843.78	\$612,843.78	\$612,843.78	\$754,736.62
1591 Otras prestaciones sociales y económicas	\$1,367,580.40	\$0.00	\$1,367,580.40	\$612,843.78	\$612,843.78	\$612,843.78	\$612,843.78	\$754,736.62
<b>2000 MATERIALES Y SUMINISTROS</b>	<b>\$6,933,349.01</b>	<b>-\$467,171.11</b>	<b>\$6,466,177.90</b>	<b>\$489,083.59</b>	<b>\$489,083.59</b>	<b>\$489,083.59</b>	<b>\$489,083.59</b>	<b>\$5,977,094.31</b>
<b>2100 MATERIALES DE ADMINISTRACIÓN, EMISIÓN DE</b>	<b>\$2,931,909.01</b>	<b>-\$505,776.84</b>	<b>\$2,426,132.17</b>	<b>\$201,778.04</b>	<b>\$201,778.04</b>	<b>\$201,778.04</b>	<b>\$201,778.04</b>	<b>\$2,224,354.13</b>
2110 Materiales, útiles y equipos menores de oficina	\$348,868.00	-\$7,289.93	\$341,578.07	\$188,354.17	\$188,354.17	\$188,354.17	\$188,354.17	\$153,223.90
2111 Materiales, útiles y equipos menores de oficina	\$348,868.00	-\$7,289.93	\$341,578.07	\$188,354.17	\$188,354.17	\$188,354.17	\$188,354.17	\$153,223.90
2120 Materiales y útiles de impresión y reproducción	\$527,365.00	-\$30,725.76	\$496,639.24	\$0.00	\$0.00	\$0.00	\$0.00	\$496,639.24
2121 Materiales y útiles de impresión y reproducción	\$527,365.00	-\$30,725.76	\$496,639.24	\$0.00	\$0.00	\$0.00	\$0.00	\$496,639.24
2140 Materiales, útiles y equipos menores de tecnologías	\$598,863.01	-\$547,491.15	\$51,371.86	\$5,047.70	\$5,047.70	\$5,047.70	\$5,047.70	\$46,324.16



# UNIVERSIDAD TECNOLÓGICA DE ALTAMIRA



## TAMAULIPAS



### Estado Analítico del Ejercicio del Presupuesto por Capítulo del Gasto Del 01/ene/2021 Al 30/jun/2021

Usr: supervisor

Rep:

Ejercicio del Presupuesto		Egresos Aprobado	Ampliaciones / (Reducciones)	Egresos Modificado	Egresos Comprometido	Egresos Devengado	Egresos Ejercido	Pagado	Subejercicio
2560	Fibras sintéticas, hules, plásticos y derivados	\$78,000.00	\$0.00	\$78,000.00	\$0.00	\$0.00	\$0.00	\$0.00	\$78,000.00
2561	Fibras sintéticas, hules, plásticos y derivados	\$78,000.00	\$0.00	\$78,000.00	\$0.00	\$0.00	\$0.00	\$0.00	\$78,000.00
<b>2600</b>	<b>COMBUSTIBLES, LUBRICANTES Y ADITIVOS</b>	<b>\$211,000.00</b>	<b>\$4,000.00</b>	<b>\$215,000.00</b>	<b>\$99,908.70</b>	<b>\$99,908.70</b>	<b>\$99,908.70</b>	<b>\$99,908.70</b>	<b>\$115,091.30</b>
2610	Combustibles, lubricantes y aditivos	\$211,000.00	\$4,000.00	\$215,000.00	\$99,908.70	\$99,908.70	\$99,908.70	\$99,908.70	\$115,091.30
2611	Combustibles, lubricantes y aditivos	\$211,000.00	\$4,000.00	\$215,000.00	\$99,908.70	\$99,908.70	\$99,908.70	\$99,908.70	\$115,091.30
<b>2700</b>	<b>VESTUARIO, BLANCOS, PRENDAS DE</b>	<b>\$747,840.00</b>	<b>\$0.00</b>	<b>\$747,840.00</b>	<b>\$2,829.99</b>	<b>\$2,829.99</b>	<b>\$2,829.99</b>	<b>\$2,829.99</b>	<b>\$745,010.01</b>
2710	Vestuario y uniformes	\$584,840.00	\$0.00	\$584,840.00	\$2,829.99	\$2,829.99	\$2,829.99	\$2,829.99	\$582,010.01
2711	Vestuario y uniformes	\$584,840.00	\$0.00	\$584,840.00	\$2,829.99	\$2,829.99	\$2,829.99	\$2,829.99	\$582,010.01
2720	Prendas de seguridad y protección personal	\$50,000.00	\$0.00	\$50,000.00	\$0.00	\$0.00	\$0.00	\$0.00	\$50,000.00
2721	Prendas de seguridad y protección personal	\$50,000.00	\$0.00	\$50,000.00	\$0.00	\$0.00	\$0.00	\$0.00	\$50,000.00
2730	Artículos deportivos	\$113,000.00	\$0.00	\$113,000.00	\$0.00	\$0.00	\$0.00	\$0.00	\$113,000.00
2731	Artículos deportivos	\$113,000.00	\$0.00	\$113,000.00	\$0.00	\$0.00	\$0.00	\$0.00	\$113,000.00
<b>2900</b>	<b>HERRAMIENTAS, REFACCIONES Y ACCESORIOS</b>	<b>\$455,000.00</b>	<b>\$16,938.73</b>	<b>\$471,938.73</b>	<b>\$87,264.01</b>	<b>\$87,264.01</b>	<b>\$87,264.01</b>	<b>\$87,264.01</b>	<b>\$384,674.72</b>
2910	Herramientas menores	\$35,000.00	\$0.00	\$35,000.00	\$170.00	\$170.00	\$170.00	\$170.00	\$34,830.00
2911	Herramientas menores	\$35,000.00	\$0.00	\$35,000.00	\$170.00	\$170.00	\$170.00	\$170.00	\$34,830.00
2920	Refacciones y accesorios menores de edificios	\$270,000.00	\$385.76	\$270,385.76	\$2,889.60	\$2,889.60	\$2,889.60	\$2,889.60	\$267,496.16
2921	Refacciones y accesorios menores de edificios	\$270,000.00	\$385.76	\$270,385.76	\$2,889.60	\$2,889.60	\$2,889.60	\$2,889.60	\$267,496.16
2930	Refacciones y accesorios menores de mobiliario y	\$30,000.00	\$0.00	\$30,000.00	\$1,899.00	\$1,899.00	\$1,899.00	\$1,899.00	\$28,101.00
2931	Refacciones y accesorios menores de mobiliario y	\$30,000.00	\$0.00	\$30,000.00	\$1,899.00	\$1,899.00	\$1,899.00	\$1,899.00	\$28,101.00
2940	Refacciones y accesorios menores de equipo de	\$30,000.00	\$14,331.37	\$44,331.37	\$22,284.85	\$22,284.85	\$22,284.85	\$22,284.85	\$22,046.52
2941	Refacciones y accesorios menores de equipo de	\$30,000.00	\$14,331.37	\$44,331.37	\$22,284.85	\$22,284.85	\$22,284.85	\$22,284.85	\$22,046.52
2960	Refacciones y accesorios menores de equipo de	\$50,000.00	\$2,221.60	\$52,221.60	\$52,221.60	\$52,221.60	\$52,221.60	\$52,221.60	\$0.00
2961	Refacciones y accesorios menores de equipo de	\$50,000.00	\$2,221.60	\$52,221.60	\$52,221.60	\$52,221.60	\$52,221.60	\$52,221.60	\$0.00
2980	Refacciones y accesorios menores de maquinaria y	\$40,000.00	\$0.00	\$40,000.00	\$7,798.96	\$7,798.96	\$7,798.96	\$7,798.96	\$32,201.04
2981	Refacciones y accesorios menores de maquinaria y	\$40,000.00	\$0.00	\$40,000.00	\$7,798.96	\$7,798.96	\$7,798.96	\$7,798.96	\$32,201.04
<b>3000</b>	<b>SERVICIOS GENERALES</b>	<b>\$16,590,918.73</b>	<b>\$2,394,044.03</b>	<b>\$18,984,962.76</b>	<b>\$3,108,811.78</b>	<b>\$3,108,811.78</b>	<b>\$3,108,811.78</b>	<b>\$3,108,811.78</b>	<b>\$15,876,150.98</b>
<b>3100</b>	<b>SERVICIOS BÁSICOS</b>	<b>\$3,628,347.00</b>	<b>\$525,153.56</b>	<b>\$4,153,500.56</b>	<b>\$711,843.61</b>	<b>\$711,843.61</b>	<b>\$711,843.61</b>	<b>\$711,843.61</b>	<b>\$3,441,656.95</b>
3110	Energía eléctrica	\$2,151,347.00	\$498,201.00	\$2,649,548.00	\$560,486.00	\$560,486.00	\$560,486.00	\$560,486.00	\$2,089,062.00
3111	Energía eléctrica	\$2,151,347.00	\$498,201.00	\$2,649,548.00	\$560,486.00	\$560,486.00	\$560,486.00	\$560,486.00	\$2,089,062.00
3130	Agua	\$40,000.00	\$0.00	\$40,000.00	\$10,369.67	\$10,369.67	\$10,369.67	\$10,369.67	\$29,630.33
3131	Agua	\$40,000.00	\$0.00	\$40,000.00	\$10,369.67	\$10,369.67	\$10,369.67	\$10,369.67	\$29,630.33
3140	Telefonía tradicional	\$400,000.00	\$5,694.70	\$405,694.70	\$69,919.50	\$69,919.50	\$69,919.50	\$69,919.50	\$335,775.20
3141	Telefonía tradicional	\$400,000.00	\$5,694.70	\$405,694.70	\$69,919.50	\$69,919.50	\$69,919.50	\$69,919.50	\$335,775.20
3170	Servicios de acceso de Internet, redes y	\$1,000,000.00	\$21,257.86	\$1,021,257.86	\$71,068.44	\$71,068.44	\$71,068.44	\$71,068.44	\$950,189.42



# UNIVERSIDAD TECNOLÓGICA DE ALTAMIRA



## TAMAULIPAS

### Estado Analítico del Ejercicio del Presupuesto por Capítulo del Gasto Del 01/ene/2021 Al 30/jun/2021

Usr: supervisor

Rep:

Ejercicio del Presupuesto		Egresos Aprobado	Ampliaciones / (Reducciones)	Egresos Modificado	Egresos Comprometido	Egresos Devengado	Egresos Ejercido	Pagado	Subejercicio
3171	Servicios de acceso de Internet, redes y	\$1,000,000.00	\$21,257.86	\$1,021,257.86	\$71,068.44	\$71,068.44	\$71,068.44	\$71,068.44	\$950,189.42
3180	Servicios postales y telegráficos	\$37,000.00	\$0.00	\$37,000.00	\$0.00	\$0.00	\$0.00	\$0.00	\$37,000.00
3181	Servicios postales y telegráficos	\$37,000.00	\$0.00	\$37,000.00	\$0.00	\$0.00	\$0.00	\$0.00	\$37,000.00
<b>3200</b>	<b>SERVICIOS DE ARRENDAMIENTO</b>	<b>\$1,912,045.00</b>	<b>\$571,733.64</b>	<b>\$2,483,778.64</b>	<b>\$56,697.97</b>	<b>\$56,697.97</b>	<b>\$56,697.97</b>	<b>\$56,697.97</b>	<b>\$2,427,080.67</b>
3230	Arrendamiento de mobiliario y equipo de	\$400,000.00	\$547,892.04	\$947,892.04	\$0.00	\$0.00	\$0.00	\$0.00	\$947,892.04
3231	Arrendamiento de mobiliario y equipo de	\$400,000.00	\$547,892.04	\$947,892.04	\$0.00	\$0.00	\$0.00	\$0.00	\$947,892.04
3250	Arrendamiento de equipo de transporte	\$1,101,045.00	-\$3,758.40	\$1,097,286.60	\$0.00	\$0.00	\$0.00	\$0.00	\$1,097,286.60
3251	Arrendamiento de equipo de transporte	\$1,101,045.00	-\$3,758.40	\$1,097,286.60	\$0.00	\$0.00	\$0.00	\$0.00	\$1,097,286.60
3270	Arrendamiento de activos intangibles	\$411,000.00	\$27,600.00	\$438,600.00	\$56,697.97	\$56,697.97	\$56,697.97	\$56,697.97	\$381,902.03
3271	Arrendamiento de activos intangibles	\$411,000.00	\$27,600.00	\$438,600.00	\$56,697.97	\$56,697.97	\$56,697.97	\$56,697.97	\$381,902.03
<b>3300</b>	<b>SERVICIOS PROFESIONALES, CIENTÍFICOS,</b>	<b>\$1,907,209.00</b>	<b>\$622,398.43</b>	<b>\$2,529,607.43</b>	<b>\$592,237.23</b>	<b>\$592,237.23</b>	<b>\$592,237.23</b>	<b>\$592,237.23</b>	<b>\$1,937,370.20</b>
3310	Servicios legales, de contabilidad, auditoría y	\$200,000.00	\$35,274.40	\$235,274.40	\$111,435.21	\$111,435.21	\$111,435.21	\$111,435.21	\$123,839.19
3311	Servicios legales, de contabilidad, auditoría y	\$200,000.00	\$35,274.40	\$235,274.40	\$111,435.21	\$111,435.21	\$111,435.21	\$111,435.21	\$123,839.19
3330	Servicios de consultoría administrativa, procesos,	\$51,000.00	\$33,933.60	\$84,933.60	\$84,933.60	\$84,933.60	\$84,933.60	\$84,933.60	\$0.00
3331	Servicios de consultoría administrativa, procesos,	\$51,000.00	\$33,933.60	\$84,933.60	\$84,933.60	\$84,933.60	\$84,933.60	\$84,933.60	\$0.00
3340	Servicios de capacitación	\$886,460.00	\$47,729.59	\$934,189.59	\$131,229.59	\$131,229.59	\$131,229.59	\$131,229.59	\$802,960.00
3341	Servicios de capacitación	\$886,460.00	\$47,729.59	\$934,189.59	\$131,229.59	\$131,229.59	\$131,229.59	\$131,229.59	\$802,960.00
3360	Servicios de apoyo administrativo, traducción,	\$158,189.00	\$36,080.00	\$194,269.00	\$39,970.90	\$39,970.90	\$39,970.90	\$39,970.90	\$154,298.10
3361	Servicios de apoyo administrativo, fotocopiado e	\$158,189.00	\$36,080.00	\$194,269.00	\$39,970.90	\$39,970.90	\$39,970.90	\$39,970.90	\$154,298.10
3380	Servicios de vigilancia	\$511,560.00	\$474,668.84	\$986,228.84	\$224,667.93	\$224,667.93	\$224,667.93	\$224,667.93	\$761,560.91
3381	Servicios de vigilancia	\$511,560.00	\$474,668.84	\$986,228.84	\$224,667.93	\$224,667.93	\$224,667.93	\$224,667.93	\$761,560.91
3390	Servicios profesionales, científicos y técnicos	\$100,000.00	-\$5,288.00	\$94,712.00	\$0.00	\$0.00	\$0.00	\$0.00	\$94,712.00
3391	Servicios profesionales, científicos y técnicos	\$100,000.00	-\$5,288.00	\$94,712.00	\$0.00	\$0.00	\$0.00	\$0.00	\$94,712.00
<b>3400</b>	<b>SERVICIOS FINANCIEROS, BANCARIOS Y</b>	<b>\$320,000.00</b>	<b>\$32,382.56</b>	<b>\$352,382.56</b>	<b>\$15,518.06</b>	<b>\$15,518.06</b>	<b>\$15,518.06</b>	<b>\$15,518.06</b>	<b>\$336,864.50</b>
3410	Servicios financieros y bancarios	\$20,000.00	\$32,382.56	\$52,382.56	\$15,518.06	\$15,518.06	\$15,518.06	\$15,518.06	\$36,864.50
3411	Servicios financieros y bancarios	\$20,000.00	\$32,382.56	\$52,382.56	\$15,518.06	\$15,518.06	\$15,518.06	\$15,518.06	\$36,864.50
3450	Seguro de bienes patrimoniales	\$300,000.00	\$0.00	\$300,000.00	\$0.00	\$0.00	\$0.00	\$0.00	\$300,000.00
3451	Seguro de bienes patrimoniales	\$300,000.00	\$0.00	\$300,000.00	\$0.00	\$0.00	\$0.00	\$0.00	\$300,000.00
<b>3500</b>	<b>SERVICIOS DE INSTALACIÓN, REPARACIÓN,</b>	<b>\$2,647,839.00</b>	<b>\$492,000.00</b>	<b>\$3,139,839.00</b>	<b>\$78,644.44</b>	<b>\$78,644.44</b>	<b>\$78,644.44</b>	<b>\$78,644.44</b>	<b>\$3,061,194.56</b>
3510	Conservación y mantenimiento menor de inmuebles	\$1,701,740.00	-\$150,000.00	\$1,551,740.00	\$0.00	\$0.00	\$0.00	\$0.00	\$1,551,740.00
3511	Conservación y mantenimiento menor de inmuebles	\$1,701,740.00	-\$150,000.00	\$1,551,740.00	\$0.00	\$0.00	\$0.00	\$0.00	\$1,551,740.00
3520	Instalación, reparación y mantenimiento de	\$100,000.00	\$0.00	\$100,000.00	\$0.00	\$0.00	\$0.00	\$0.00	\$100,000.00
3521	Instalación, reparación y mantenimiento de	\$100,000.00	\$0.00	\$100,000.00	\$0.00	\$0.00	\$0.00	\$0.00	\$100,000.00
3530	Instalación, reparación y mantenimiento de equipo	\$60,000.00	\$0.00	\$60,000.00	\$56,334.24	\$56,334.24	\$56,334.24	\$56,334.24	\$3,665.76



# UNIVERSIDAD TECNOLÓGICA DE ALTAMIRA



## TAMAULIPAS

### Estado Analítico del Ejercicio del Presupuesto por Capítulo del Gasto Del 01/ene/2021 Al 30/iun/2021

Usu: supervisor

Rep:

Ejercicio del Presupuesto		Egresos Aprobado	Ampliaciones / (Reducciones)	Egresos Modificado	Egresos Comprometido	Egresos Devengado	Egresos Ejercido	Pagado	Subejercicio
3531	Instalación, reparación y mantenimiento de equipo	\$60,000.00	\$0.00	\$60,000.00	\$56,334.24	\$56,334.24	\$56,334.24	\$56,334.24	\$3,665.76
3550	Reparación y mantenimiento de equipo de	\$100,000.00	\$0.00	\$100,000.00	\$17,545.56	\$17,545.56	\$17,545.56	\$17,545.56	\$82,454.44
3551	Reparación y mantenimiento de equipo de	\$100,000.00	\$0.00	\$100,000.00	\$17,545.56	\$17,545.56	\$17,545.56	\$17,545.56	\$82,454.44
3570	Instalación, reparación y mantenimiento de	\$20,000.00	\$0.00	\$20,000.00	\$2,668.00	\$2,668.00	\$2,668.00	\$2,668.00	\$17,332.00
3571	Instalación, reparación y mantenimiento de	\$20,000.00	\$0.00	\$20,000.00	\$2,668.00	\$2,668.00	\$2,668.00	\$2,668.00	\$17,332.00
3580	Servicios de limpieza y manejo de desechos	\$566,099.00	\$642,000.00	\$1,208,099.00	\$2,096.64	\$2,096.64	\$2,096.64	\$2,096.64	\$1,206,002.36
3581	Servicios de limpieza y manejo de desechos	\$566,099.00	\$642,000.00	\$1,208,099.00	\$2,096.64	\$2,096.64	\$2,096.64	\$2,096.64	\$1,206,002.36
3590	Servicios de jardinería y fumigación	\$100,000.00	\$0.00	\$100,000.00	\$0.00	\$0.00	\$0.00	\$0.00	\$100,000.00
3591	Servicios de jardinería y fumigación	\$100,000.00	\$0.00	\$100,000.00	\$0.00	\$0.00	\$0.00	\$0.00	\$100,000.00
<b>3600</b>	<b>SERVICIOS DE COMUNICACIÓN SOCIAL Y</b>	<b>\$200,000.00</b>	<b>\$3,758.40</b>	<b>\$203,758.40</b>	<b>\$3,758.40</b>	<b>\$3,758.40</b>	<b>\$3,758.40</b>	<b>\$3,758.40</b>	<b>\$200,000.00</b>
3610	Difusión por radio, televisión y otros medios de	\$0.00	\$3,758.40	\$3,758.40	\$3,758.40	\$3,758.40	\$3,758.40	\$3,758.40	\$0.00
3611	Difusión por radio, televisión y otros medios de	\$0.00	\$3,758.40	\$3,758.40	\$3,758.40	\$3,758.40	\$3,758.40	\$3,758.40	\$0.00
3620	Difusión por radio, televisión y otros medios de	\$200,000.00	\$0.00	\$200,000.00	\$0.00	\$0.00	\$0.00	\$0.00	\$200,000.00
3621	Difusión por radio, televisión y otros medios de	\$200,000.00	\$0.00	\$200,000.00	\$0.00	\$0.00	\$0.00	\$0.00	\$200,000.00
<b>3700</b>	<b>SERVICIOS DE TRASLADOS Y VIÁTICOS</b>	<b>\$1,488,650.00</b>	<b>\$0.00</b>	<b>\$1,488,650.00</b>	<b>\$56,359.04</b>	<b>\$56,359.04</b>	<b>\$56,359.04</b>	<b>\$56,359.04</b>	<b>\$1,432,290.96</b>
3710	Pasajes aéreos	\$540,000.00	\$0.00	\$540,000.00	\$7,722.00	\$7,722.00	\$7,722.00	\$7,722.00	\$532,278.00
3711	Pasajes aéreos	\$540,000.00	\$0.00	\$540,000.00	\$7,722.00	\$7,722.00	\$7,722.00	\$7,722.00	\$532,278.00
3720	Pasajes terrestres	\$180,000.00	\$0.00	\$180,000.00	\$0.00	\$0.00	\$0.00	\$0.00	\$180,000.00
3721	Pasajes terrestres	\$180,000.00	\$0.00	\$180,000.00	\$0.00	\$0.00	\$0.00	\$0.00	\$180,000.00
3750	Viáticos en el país	\$568,650.00	\$0.00	\$568,650.00	\$48,637.04	\$48,637.04	\$48,637.04	\$48,637.04	\$520,012.96
3751	Viáticos en el país	\$568,650.00	\$0.00	\$568,650.00	\$48,637.04	\$48,637.04	\$48,637.04	\$48,637.04	\$520,012.96
3760	Viáticos en el extranjero	\$200,000.00	\$0.00	\$200,000.00	\$0.00	\$0.00	\$0.00	\$0.00	\$200,000.00
3761	Viáticos en el extranjero	\$200,000.00	\$0.00	\$200,000.00	\$0.00	\$0.00	\$0.00	\$0.00	\$200,000.00
<b>3800</b>	<b>SERVICIOS OFICIALES</b>	<b>\$1,310,010.00</b>	<b>-\$372,544.75</b>	<b>\$937,465.25</b>	<b>\$247,439.65</b>	<b>\$247,439.65</b>	<b>\$247,439.65</b>	<b>\$247,439.65</b>	<b>\$690,025.60</b>
3810	Gastos de ceremonial	\$20,000.00	\$0.00	\$20,000.00	\$0.00	\$0.00	\$0.00	\$0.00	\$20,000.00
3811	Gastos de ceremonial	\$20,000.00	\$0.00	\$20,000.00	\$0.00	\$0.00	\$0.00	\$0.00	\$20,000.00
3820	Gastos de orden social y cultural	\$849,799.00	\$0.00	\$849,799.00	\$247,439.65	\$247,439.65	\$247,439.65	\$247,439.65	\$602,359.35
3821	Gastos de orden social y cultural	\$849,799.00	\$0.00	\$849,799.00	\$247,439.65	\$247,439.65	\$247,439.65	\$247,439.65	\$602,359.35
3830	Congresos y convenciones	\$390,211.00	-\$372,544.75	\$17,666.25	\$0.00	\$0.00	\$0.00	\$0.00	\$17,666.25
3831	Congresos y convenciones	\$390,211.00	-\$372,544.75	\$17,666.25	\$0.00	\$0.00	\$0.00	\$0.00	\$17,666.25
3850	Gastos de representación	\$50,000.00	\$0.00	\$50,000.00	\$0.00	\$0.00	\$0.00	\$0.00	\$50,000.00
3851	Gastos de representación	\$50,000.00	\$0.00	\$50,000.00	\$0.00	\$0.00	\$0.00	\$0.00	\$50,000.00
<b>3900</b>	<b>OTROS SERVICIOS GENERALES</b>	<b>\$3,176,818.73</b>	<b>\$519,162.19</b>	<b>\$3,695,980.92</b>	<b>\$1,346,313.38</b>	<b>\$1,346,313.38</b>	<b>\$1,346,313.38</b>	<b>\$1,346,313.38</b>	<b>\$2,349,667.54</b>
3920	Impuestos y derechos	\$1,000,000.00	\$200,000.00	\$1,200,000.00	\$125,295.35	\$125,295.35	\$125,295.35	\$125,295.35	\$1,074,704.65



# UNIVERSIDAD TECNOLÓGICA DE ALTAMIRA



## TAMAULIPAS

### Estado Analítico del Ejercicio del Presupuesto por Capítulo del Gasto Del 01/ene/2021 Al 30/jun/2021

Usr: supervisor

Rep:

Ejercicio del Presupuesto		Egresos Aprobado	Ampliaciones / (Reducciones)	Egresos Modificado	Egresos Comprometido	Egresos Devengado	Egresos Ejercido	Pagado	Subejercicio
3921	Impuestos y derechos	\$1,000,000.00	\$200,000.00	\$1,200,000.00	\$125,295.35	\$125,295.35	\$125,295.35	\$125,295.35	\$1,074,704.65
3950	Penas, multas, accesorios y actualizaciones	\$20,000.00	\$0.00	\$20,000.00	\$0.00	\$0.00	\$0.00	\$0.00	\$20,000.00
3951	Penas, multas, accesorios y actualizaciones	\$20,000.00	\$0.00	\$20,000.00	\$0.00	\$0.00	\$0.00	\$0.00	\$20,000.00
3980	Impuesto sobre nóminas y otros que se deriven de	\$1,386,818.73	-\$53,382.56	\$1,333,436.17	\$698,953.28	\$698,953.28	\$698,953.28	\$698,953.28	\$634,482.89
3981	Impuesto sobre nóminas y otros que se deriven de	\$1,386,818.73	-\$53,382.56	\$1,333,436.17	\$698,953.28	\$698,953.28	\$698,953.28	\$698,953.28	\$634,482.89
3990	Otros servicios generales	\$770,000.00	\$372,544.75	\$1,142,544.75	\$522,064.75	\$522,064.75	\$522,064.75	\$522,064.75	\$620,480.00
3991	Otros servicios generales	\$770,000.00	\$372,544.75	\$1,142,544.75	\$522,064.75	\$522,064.75	\$522,064.75	\$522,064.75	\$620,480.00
<b>4000</b>	<b>TRANSFERENCIAS, ASIGNACIONES,</b>	<b>\$500,000.00</b>	<b>\$22,600.00</b>	<b>\$522,600.00</b>	<b>\$22,600.00</b>	<b>\$22,600.00</b>	<b>\$22,600.00</b>	<b>\$22,600.00</b>	<b>\$500,000.00</b>
<b>4400</b>	<b>AYUDAS SOCIALES</b>	<b>\$500,000.00</b>	<b>\$22,600.00</b>	<b>\$522,600.00</b>	<b>\$22,600.00</b>	<b>\$22,600.00</b>	<b>\$22,600.00</b>	<b>\$22,600.00</b>	<b>\$500,000.00</b>
4420	Becas y otras ayudas para programas de	\$500,000.00	\$22,600.00	\$522,600.00	\$22,600.00	\$22,600.00	\$22,600.00	\$22,600.00	\$500,000.00
4421	Becas y otras ayudas para programas de	\$500,000.00	\$22,600.00	\$522,600.00	\$22,600.00	\$22,600.00	\$22,600.00	\$22,600.00	\$500,000.00
<b>5000</b>	<b>BIENES MUEBLES, INMUEBLES E</b>	<b>\$1,015,684.00</b>	<b>\$2,313,655.80</b>	<b>\$3,329,339.80</b>	<b>\$2,379,629.87</b>	<b>\$2,379,629.87</b>	<b>\$2,379,629.87</b>	<b>\$2,379,629.87</b>	<b>\$949,709.93</b>
<b>5100</b>	<b>MOBILIARIO Y EQUIPO DE ADMINISTRACIÓN</b>	<b>\$357,733.00</b>	<b>\$1,552,883.39</b>	<b>\$1,910,616.39</b>	<b>\$1,618,857.46</b>	<b>\$1,618,857.46</b>	<b>\$1,618,857.46</b>	<b>\$1,618,857.46</b>	<b>\$291,758.93</b>
5110	Muebles de oficina y estantería	\$57,733.00	\$0.00	\$57,733.00	\$0.00	\$0.00	\$0.00	\$0.00	\$57,733.00
5111	Muebles de oficina y estantería	\$57,733.00	\$0.00	\$57,733.00	\$0.00	\$0.00	\$0.00	\$0.00	\$57,733.00
5150	Equipo de cómputo y de tecnologías de la	\$300,000.00	\$1,552,883.39	\$1,852,883.39	\$1,618,857.46	\$1,618,857.46	\$1,618,857.46	\$1,618,857.46	\$234,025.93
5151	Equipo de cómputo y de tecnología de la	\$300,000.00	\$1,552,883.39	\$1,852,883.39	\$1,618,857.46	\$1,618,857.46	\$1,618,857.46	\$1,618,857.46	\$234,025.93
<b>5200</b>	<b>MOBILIARIO Y EQUIPO EDUCACIONAL Y</b>	<b>\$100,000.00</b>	<b>\$596,901.31</b>	<b>\$696,901.31</b>	<b>\$596,901.31</b>	<b>\$596,901.31</b>	<b>\$596,901.31</b>	<b>\$596,901.31</b>	<b>\$100,000.00</b>
5210	Equipos y aparatos audiovisuales	\$40,000.00	\$164,310.62	\$204,310.62	\$164,310.62	\$164,310.62	\$164,310.62	\$164,310.62	\$40,000.00
5211	Equipos y aparatos audiovisuales	\$40,000.00	\$164,310.62	\$204,310.62	\$164,310.62	\$164,310.62	\$164,310.62	\$164,310.62	\$40,000.00
5230	Cámaras fotográficas y de video	\$0.00	\$89,975.05	\$89,975.05	\$89,975.05	\$89,975.05	\$89,975.05	\$89,975.05	\$0.00
5231	Cámaras fotográficas y de video	\$0.00	\$89,975.05	\$89,975.05	\$89,975.05	\$89,975.05	\$89,975.05	\$89,975.05	\$0.00
5290	Otro mobiliario y equipo educacional y recreativo	\$60,000.00	\$342,615.64	\$402,615.64	\$342,615.64	\$342,615.64	\$342,615.64	\$342,615.64	\$60,000.00
5291	Otro mobiliario y equipo educacional y recreativo	\$60,000.00	\$342,615.64	\$402,615.64	\$342,615.64	\$342,615.64	\$342,615.64	\$342,615.64	\$60,000.00
<b>5400</b>	<b>VEHÍCULOS Y EQUIPO DE TRANSPORTE</b>	<b>\$500,000.00</b>	<b>\$0.00</b>	<b>\$500,000.00</b>	<b>\$0.00</b>	<b>\$0.00</b>	<b>\$0.00</b>	<b>\$0.00</b>	<b>\$500,000.00</b>
5410	Vehículos y equipo terrestre	\$500,000.00	\$0.00	\$500,000.00	\$0.00	\$0.00	\$0.00	\$0.00	\$500,000.00
5411	Vehículos y equipo terrestre	\$500,000.00	\$0.00	\$500,000.00	\$0.00	\$0.00	\$0.00	\$0.00	\$500,000.00
<b>5600</b>	<b>MAQUINARIA, OTROS EQUIPOS Y</b>	<b>\$57,951.00</b>	<b>\$0.00</b>	<b>\$57,951.00</b>	<b>\$0.00</b>	<b>\$0.00</b>	<b>\$0.00</b>	<b>\$0.00</b>	<b>\$57,951.00</b>
5620	Maquinaria y equipo industrial	\$57,951.00	\$0.00	\$57,951.00	\$0.00	\$0.00	\$0.00	\$0.00	\$57,951.00
5621	Maquinaria y equipo industrial	\$57,951.00	\$0.00	\$57,951.00	\$0.00	\$0.00	\$0.00	\$0.00	\$57,951.00
<b>5900</b>	<b>ACTIVOS INTANGIBLES</b>	<b>\$0.00</b>	<b>\$163,871.10</b>	<b>\$163,871.10</b>	<b>\$163,871.10</b>	<b>\$163,871.10</b>	<b>\$163,871.10</b>	<b>\$163,871.10</b>	<b>\$0.00</b>
5910	Software	\$0.00	\$163,871.10	\$163,871.10	\$163,871.10	\$163,871.10	\$163,871.10	\$163,871.10	\$0.00
5911	Software	\$0.00	\$163,871.10	\$163,871.10	\$163,871.10	\$163,871.10	\$163,871.10	\$163,871.10	\$0.00
<b>Total</b>		<b>\$98,672,111.00</b>	<b>\$2,928,549.72</b>	<b>\$101,600,660.72</b>	<b>\$37,592,768.50</b>	<b>\$37,592,768.50</b>	<b>\$37,592,768.50</b>	<b>\$37,592,768.50</b>	<b>\$64,007,892.22</b>

MTRO. ISAAC REBAJ SEVCOVICIUS  
RECTOR

DIRECTOR DE ADMINISTRACIÓN Y FINANZAS

**DESTINO DE LOS RECURSOS FEDERALES QUE RECIBEN LAS UNIVERSIDADES TECNOLÓGICAS Y POLITÉCNICAS**

En términos del artículo 36, fracción V, del Decreto de Presupuesto de Egresos de la Federación para el Ejercicio Fiscal 2021

Información sobre matrícula de inicio y fin de cada ciclo escolar

**Fracción V**

**Periodo reportado: Segundo Trimestre 2021**

Instituto	Ciclo Escolar	Inicio o Fin del Ciclo Escolar	Nivel Educativo	Número de Alumnos
UNIVERSIDAD TECNOLÓGICA DE ALTAMIRA		sep-20	Técnico Superior Universitario	1905
			Licenciatura	1264
			Especialización	
			Maestría	
			Doctorado	
				<b>3169</b>



MTRO. ISAAC REBAJ SEVCOVICIUS

RECTOR



DIRECTOR DE ADMINISTRACIÓN Y  
FINANZAS