

DESTINO DE LOS RECURSOS FEDERALES QUE RECIBEN LAS UNIVERSIDADES TECNOLÓGICAS Y POLITÉCNICAS.

En términos del artículo 36, fracción I del Decreto de Presupuesto de Egresos de la Federación para el Ejercicio Fiscal 2021.  
Programas y cumplimiento de metas.

La información presentada es acumulada al periodo que se reporta.

Enero- Diciembre 2021.

Fracción I

| DIRECCIÓN GENERAL DE UNIVERSIDADES TECNOLÓGICAS Y POLITÉCNICAS | Programa PEF/2021   | RECURSOS  | PRIMER TRIMESTRE DEL 2021   |              |              | SEGUNDO TRIMESTRE DEL 2021  |              |              | TERCER TRIMESTRE 2021   |              |              | CUARTO TRIMESTRE DEL 2021   |              |              |
|--|---|-----------|---|--------------|--------------|---|--------------|--------------|---|--------------|--------------|---|--------------|--------------|
|  |   |           | LOS PROGRAMAS A LOS QUE SE DESTINEN LOS RECURSOS FEDERALES (MILES DE PESOS) |              |              | LOS PROGRAMAS A LOS QUE SE DESTINEN LOS RECURSOS FEDERALES (MILES DE PESOS) |              |              | LOS PROGRAMAS A LOS QUE SE DESTINEN LOS RECURSOS FEDERALES (MILES DE PESOS) |              |              | LOS PROGRAMAS A LOS QUE SE DESTINEN LOS RECURSOS FEDERALES (MILES DE PESOS) |              |              |
|  |   |           | Enero   | Febrero      | Marzo        | Abril   | Mayo         | Junio        | Julio   | Agosto       | Septiembre   | Octubre   | Noviembre    | Diciembre    |
| UNIVERSIDAD POLITÉCNICA DEL CENTRO                             | SUBSIDIOS FEDERALES PARA ORGANISMOS DESCENTRALIZADOS ESTATALES U006 | Acumulado | 0.00  | 1,500,457.00 | 3,000,914.00 | 4,501,371.00  | 6,001,828.00 | 7,502,285.00 | 7,502,285.00  | 7,502,285.00 | 7,502,285.00 | 7,502,285.00  | 7,502,285.00 | 7,502,285.00 |
|  |   | Mensual   | 0.00  | 1,500,457.00 | 1,500,457.00 | 1,500,457.00  | 1,500,457.00 | 1,500,457.00 | 0.00  | 0.00         | 0.00         | 0.00  | 0.00         | 0.00         |
| SUMA DEL MES   |   |           | 0.00  | 1,500,457.00 | 1,500,457.00 | 1,500,457.00  | 1,500,457.00 | 1,500,457.00 | 0.00  | 0.00         | 0.00         | 0.00  | 0.00         |              |
| SUMAS ACUMULADAS   |   |           | 0.00  | 1,500,457.00 | 3,000,914.00 | 4,501,371.00  | 6,001,828.00 | 7,502,285.00 | 7,502,285.00  | 7,502,285.00 | 7,502,285.00 | 7,502,285.00  | 7,502,285.00 |              |
| ACUMULADO DEL TRIMESTRE  |   |           |   |              | 3,000,914.00 |   |              | 4,501,371.00 |   |              | 0.00         |   | 0.00         |              |

MTRA. NATALIA ABENILO JACQUEZ  
RECTORA

LIC. ROSA LUZ GROPEZA FALCÓN  
SECRETARIA ADMINISTRATIVA

DESTINO DE LOS RECURSOS FEDERALES QUE RECIBEN LAS UNIVERSIDADES TECNOLÓGICAS Y POLITÉCNICAS

En términos del artículo 36, fracción II, del Decreto de Presupuesto de Egresos de la Federación para el Ejercicio Fiscal 2021.

El costo de nómina del personal directivo, administrativo, técnico y manual (AM) y docente, identificando las distintas categorías y los tabuladores de remuneraciones por puesto, responsabilidad laboral y su lugar de ubicación.

Cifras acumuladas desde enero al periodo que se reporta (PESOS).

Abril-Junio 2021

Fracción II

| #.REP. | Estructura de la Plantilla         |                  |                              |           |           |                  |      |       |                         |           |                                     |           |            |                       |
|--------|------------------------------------|------------------|------------------------------|-----------|-----------|------------------|------|-------|-------------------------|-----------|-------------------------------------|-----------|------------|-----------------------|
|        | Categoría                          | Tipo de personal | Costo unitario bruto (pesos) |           |           | Número de plazas |      |       | Responsabilidad Laboral | Ubicación | Costo total de la plantilla (Pesos) |           |            |                       |
|        |                                    |                  | Abril                        | Mayo      | Junio     | Abril            | Mayo | Junio |                         |           | Abril                               | Mayo      | Junio      | Acumulado Enero-Junio |
|        | PROFESOR DE TIEMPO COMPLETO "B"    | DOCENTE          | 20,000.00                    | 10,000.00 | 20,000.00 | 7                | 7    | 7     | DOCENTE                 |           | 140,000.00                          | 70,000.00 | 140,000.00 | 350,000.00            |
|        | DIRECTOR DE PROGRAMA ACADÉMICO     | DOCENTE          | 25,000.00                    | 12,500.00 | 25,000.00 | 6                | 6    | 6     | DOCENTE                 |           | 150,000.00                          | 75,000.00 | 150,000.00 | 375,000.00            |
|        | PROFESOR ASIGNATURA "B" 12 hrs/sem | DOCENTE          | 13,000.00                    | 7,000.00  | 13,456.69 | 1                | 1    | 1     | DOCENTE                 |           | 13,000.00                           | 7,000.00  | 13,456.69  | 33,456.69             |
|        | PROFESOR ASIGNATURA "B" 14 hrs/sem | DOCENTE          | 15,000.00                    | 8,500.00  | 17,000.00 | 1                | 1    | 1     | DOCENTE                 |           | 15,000.00                           | 8,500.00  | 17,000.00  | 40,500.00             |
|        | PROFESOR ASIGNATURA "B" 6 hrs/sem  | DOCENTE          | 5,000.00                     | 3,750.00  | 6,145.22  | 1                | 1    | 1     | DOCENTE                 |           | 5,000.00                            | 3,750.00  | 6,145.22   | 14,895.22             |
|        | PROFESOR ASIGNATURA "B" 32 hrs/sem | DOCENTE          | 16,851.90                    | 5,432.00  | 14,782.50 | 1                | 1    | 1     | DOCENTE                 |           | 16,851.90                           | 5,432.00  | 14,782.50  | 37,066.40             |
|        | PROFESOR ASIGNATURA "B" 15 hrs/sem | DOCENTE          | 8,789.45                     | 4,125.45  | 10,000.00 | 1                | 1    | 1     | DOCENTE                 |           | 8,789.45                            | 4,125.45  | 10,000.00  | 22,914.90             |
|        | PROFESOR ASIGNATURA "B" 15 hrs/sem | DOCENTE          | 10,668.00                    | 3,037.60  | 9,453.63  | 1                | 1    | 1     | DOCENTE                 |           | 10,668.00                           | 3,037.60  | 9,453.63   | 23,157.23             |
|        | PROFESOR ASIGNATURA "B" 25 hrs/sem | DOCENTE          | 11,340.00                    | 5,366.25  | 10,732.00 | 1                | 1    | 1     | DOCENTE                 |           | 11,340.00                           | 5,366.25  | 10,732.00  | 27,438.25             |
|        | PROFESOR ASIGNATURA "B" 40 hrs/sem | DOCENTE          | 21,000.00                    | 10,500.00 | 21,000.00 | 1                | 1    | 1     | DOCENTE                 |           | 21,000.00                           | 10,500.00 | 21,000.00  | 52,500.00             |
|        | PROFESOR ASIGNATURA "B" 25 hrs/sem | DOCENTE          | 11,340.00                    | 7,500.00  | 12,126.00 | 1                | 1    | 1     | DOCENTE                 |           | 11,340.00                           | 7,500.00  | 12,126.00  | 30,966.00             |
|        | PROFESOR ASIGNATURA "B" 15 hrs/sem | DOCENTE          | 9,555.45                     | 3,341.25  | 8,456.22  | 1                | 1    | 1     | DOCENTE                 |           | 9,555.45                            | 3,341.25  | 8,456.22   | 21,352.92             |
|        | PROFESOR ASIGNATURA "B" 24 hrs/sem | DOCENTE          | 10,327.50                    | 4,916.25  | 11,305.13 | 1                | 1    | 1     | DOCENTE                 |           | 10,327.50                           | 4,916.25  | 11,305.13  | 26,548.88             |
|        | PROFESOR ASIGNATURA "B" 21 hrs/sem | DOCENTE          | 12,963.56                    | 4,274.25  | 12,783.12 | 1                | 1    | 1     | DOCENTE                 |           | 12,963.56                           | 4,274.25  | 12,783.12  | 30,020.93             |
|        | PROFESOR ASIGNATURA "B" 14 hrs/sem | DOCENTE          | 8,277.52                     | 3,037.50  | 7,496.78  | 1                | 1    | 1     | DOCENTE                 |           | 8,277.52                            | 3,037.50  | 7,496.78   | 16,811.80             |
|        | PROFESOR ASIGNATURA "B" 26 hrs/sem | DOCENTE          | 13,236.63                    | 7,189.00  | 12,789.33 | 1                | 1    | 1     | DOCENTE                 |           | 13,236.63                           | 7,189.00  | 12,789.33  | 33,213.96             |
|        | PROFESOR ASIGNATURA "B" 14 hrs/sem | DOCENTE          | 10,550.22                    | 5,145.78  | 11,545.00 | 1                | 1    | 1     | DOCENTE                 |           | 10,550.22                           | 5,145.78  | 11,545.00  | 27,241.00             |
|        | PROFESOR ASIGNATURA "B" 28 hrs/sem | DOCENTE          | 12,756.00                    | 5,366.25  | 10,732.50 | 1                | 1    | 1     | DOCENTE                 |           | 12,756.00                           | 5,366.25  | 10,732.50  | 28,854.75             |
|        | PROFESOR ASIGNATURA "B" 40 hrs/sem | DOCENTE          | 15,966.33                    | 6,254.63  | 16,789.96 | 1                | 1    | 1     | DOCENTE                 |           | 15,966.33                           | 6,254.63  | 16,789.96  | 39,010.92             |
|        | PROFESOR ASIGNATURA "B" 30 hrs/sem | DOCENTE          | 13,365.00                    | 4,568.75  | 12,546.78 | 1                | 1    | 1     | DOCENTE                 |           | 13,365.00                           | 4,568.75  | 12,546.78  | 30,480.53             |
|        | PROFESOR ASIGNATURA "B" 28 hrs/sem | DOCENTE          | 16,412.00                    | 8,125.78  | 16,251.56 | 1                | 1    | 1     | DOCENTE                 |           | 16,412.00                           | 8,125.78  | 16,251.56  | 40,789.34             |
|        | PROFESOR ASIGNATURA "B" 20 hrs/sem | DOCENTE          | 9,112.50                     | 3,583.75  | 11,456.89 | 1                | 1    | 1     | DOCENTE                 |           | 9,112.50                            | 3,583.75  | 11,456.89  | 24,153.14             |
|        | PROFESOR ASIGNATURA "B" 29 hrs/sem | DOCENTE          | 12,757.50                    | 3,456.00  | 12,893.22 | 1                | 1    | 1     | DOCENTE                 |           | 12,757.50                           | 3,456.00  | 12,893.22  | 29,106.72             |
|        | PROFESOR ASIGNATURA "B" 6 hrs/sem  | DOCENTE          | 6,500.00                     | 3,000.00  | 5,129.96  | 1                | 1    | 1     | DOCENTE                 |           | 6,500.00                            | 3,000.00  | 5,129.96   | 14,629.96             |
|        | PROFESOR ASIGNATURA "A" 32 hrs/sem | DOCENTE          | 17,456.22                    | 9,500.00  | 16,789.96 | 1                | 1    | 1     | DOCENTE                 |           | 17,456.22                           | 9,500.00  | 16,789.96  | 43,746.18             |
|        | PROFESOR ASIGNATURA "A" 15 hrs/sem | DOCENTE          | 7,682.50                     | 4,789.00  | 6,000.00  | 1                | 1    | 1     | DOCENTE                 |           | 7,682.50                            | 4,789.00  | 6,000.00   | 18,471.50             |
|        | MAESTRO INVITADO 40 hrs/sem        | DOCENTE          | 23,333.45                    | 13,333.00 | 23,333.45 | 1                | 1    | 1     | DOCENTE                 |           | 23,333.45                           | 13,333.00 | 23,333.45  | 59,999.90             |
|        | PROFESOR ASIGNATURA "A" 17 hrs/sem | DOCENTE          | 11,943.56                    | 5,666.58  | 11,333.52 | 1                | 1    | 1     | DOCENTE                 |           | 11,943.56                           | 5,666.58  | 11,333.52  | 28,943.66             |
|        | PROFESOR ASIGNATURA "A" 30 hrs/sem | DOCENTE          | 13,365.00                    | 3,456.00  | 10,897.88 | 1                | 1    | 1     | DOCENTE                 |           | 13,365.00                           | 3,456.00  | 10,897.88  | 27,718.88             |
|        | PROFESOR ASIGNATURA "B" 40 hrs/sem | DOCENTE          | 20,123.45                    | 7,478.22  | 20,400.00 | 1                | 1    | 1     | DOCENTE                 |           | 20,123.45                           | 7,478.22  | 20,400.00  | 48,001.67             |
|        | PROFESOR ASIGNATURA "A" 22 hrs/sem | DOCENTE          | 7,472.50                     | 3,512.12  | 6,763.96  | 1                | 1    | 1     | DOCENTE                 |           | 7,472.50                            | 3,512.12  | 6,763.96   | 17,748.58             |
|        | PROFESOR ASIGNATURA "A" 13 hrs/sem | DOCENTE          | 3,965.12                     | 2,224.23  | 4,967.46  | 1                | 1    | 1     | DOCENTE                 |           | 3,965.12                            | 2,224.23  | 4,967.46   | 11,156.81             |
|        | PROFESOR ASIGNATURA "A" 17 hrs/sem | DOCENTE          | 14,789.33                    | 5,423.21  | 13,456.56 | 1                | 1    | 1     | DOCENTE                 |           | 14,789.33                           | 5,423.21  | 13,456.56  | 33,669.10             |
|        | PROFESOR ASIGNATURA "A" 25 hrs/sem | DOCENTE          | 10,935.00                    | 3,812.50  | 10,456.96 | 1                | 1    | 1     | DOCENTE                 |           | 10,935.00                           | 3,812.50  | 10,456.96  | 25,204.46             |
|        | PROFESOR ASIGNATURA "A" 17 hrs/sem | DOCENTE          | 8,489.22                     | 3,965.12  | 7,777.44  | 1                | 1    | 1     | DOCENTE                 |           | 8,489.22                            | 3,965.12  | 7,777.44   | 20,231.78             |
|        | PROFESOR ASIGNATURA "A" 25 hrs/sem | DOCENTE          | 10,935.00                    | 3,812.50  | 10,634.66 | 1                | 1    | 1     | DOCENTE                 | TABASCO   | 10,935.00                           | 3,812.50  | 10,634.66  | 25,382.16             |
|        | PROFESOR ASIGNATURA "A" 37 hrs/sem | DOCENTE          | 10,000.00                    | 5,000.00  | 10,000.00 | 1                | 1    | 1     | DOCENTE                 |           | 10,000.00                           | 5,000.00  | 10,000.00  | 25,000.00             |
|        | PROFESOR ASIGNATURA "A" 17 hrs/sem | DOCENTE          | 9,742.33                     | 3,128.22  | 10,896.12 | 1                | 1    | 1     | DOCENTE                 |           | 9,742.33                            | 3,128.22  | 10,896.12  | 23,766.67             |
|        | PROFESOR ASIGNATURA "A" 22 hrs/sem | DOCENTE          | 7,512.52                     | 2,745.00  | 8,637.56  | 1                | 1    | 1     | DOCENTE                 |           | 7,512.52                            | 2,745.00  | 8,637.56   | 18,895.08             |
|        | PROFESOR ASIGNATURA "A" 17 hrs/sem | DOCENTE          | 10,975.52                    | 3,415.33  | 11,456.89 | 1                | 1    | 1     | DOCENTE                 |           | 10,975.52                           | 3,415.33  | 11,456.89  | 25,847.74             |
|        | PROFESOR ASIGNATURA "B" 29 hrs/sem | DOCENTE          | 9,978.22                     | 3,152.33  | 10,078.33 | 1                | 1    | 1     | DOCENTE                 |           | 9,978.22                            | 3,152.33  | 10,078.33  | 23,208.88             |
|        | PROFESOR ASIGNATURA "B" 29 hrs/sem | DOCENTE          | 10,456.33                    | 2,543.33  | 10,500.00 | 1                | 1    | 1     | DOCENTE                 |           | 10,456.33                           | 2,543.33  | 10,500.00  | 23,499.66             |
|        | PROFESOR ASIGNATURA "A" 25 hrs/sem | DOCENTE          | 8,892.50                     | 3,278.75  | 9,789.63  | 1                | 1    | 1     | DOCENTE                 |           | 8,892.50                            | 3,278.75  | 9,789.63   | 21,760.88             |
|        | PROFESOR ASIGNATURA "A" 30 hrs/sem | DOCENTE          | 17,896.45                    | 8,500.00  | 17,789.63 | 0                | 0    | 1     | DOCENTE                 |           | 0.00                                | 0.00      | 17,789.63  | 17,789.63             |
|        | PROFESOR ASIGNATURA "A" 30 hrs/sem | DOCENTE          | 14,789.22                    | 3,415.22  | 15,456.22 | 1                | 1    | 1     | DOCENTE                 |           | 14,789.22                           | 3,415.22  | 15,456.22  | 33,660.66             |
|        | MAESTRO INVITADO 40 hrs/sem        | DOCENTE          | 13,123.44                    | 4,213.45  | 12,893.12 | 1                | 1    | 1     | DOCENTE                 |           | 13,123.44                           | 4,213.45  | 12,893.12  | 30,230.01             |
|        | PROFESOR ASIGNATURA "A" 26 hrs/sem | DOCENTE          | 15,999.45                    | 3,507.50  | 15,333.45 | 1                | 1    | 1     | DOCENTE                 |           | 15,999.45                           | 3,507.50  | 15,333.45  | 34,840.40             |
|        | PROFESOR ASIGNATURA "A" 26 hrs/sem | DOCENTE          | 11,537.50                    | 6,412.33  | 10,500.00 | 1                | 1    | 1     | DOCENTE                 |           | 11,537.50                           | 6,412.33  | 10,500.00  | 28,449.83             |
|        | PROFESOR ASIGNATURA "A" 21 hrs/sem | DOCENTE          | 7,320.00                     | 3,050.00  | 6,214.63  | 1                | 1    | 1     | DOCENTE                 |           | 7,320.00                            | 3,050.00  | 6,214.63   | 16,584.63             |
|        | PROFESOR ASIGNATURA "A" 40 hrs/sem | DOCENTE          | 20,156.96                    | 10,999.45 | 20,156.96 | 1                | 1    | 1     | DOCENTE                 |           | 20,156.96                           | 10,999.45 | 20,156.96  | 51,313.37             |
|        | PROFESOR ASIGNATURA "A" 35 hrs/sem | DOCENTE          | 14,635.46                    | 7,500.00  | 12,489.00 | 1                | 1    | 1     | DOCENTE                 |           | 14,635.46                           | 7,500.00  | 12,489.00  | 34,624.46             |
|        | PROFESOR ASIGNATURA "A" 10 hrs/sem | DOCENTE          | 5,412.00                     | 3,456.63  | 5,000.00  | 1                | 1    | 1     | DOCENTE                 |           | 5,412.00                            | 3,456.63  | 5,000.00   | 13,868.63             |
|        | PROFESOR ASIGNATURA "A" 25 hrs/sem | DOCENTE          | 7,759.00                     | 6,500.80  | 9,784.00  | 1                | 1    | 1     | DOCENTE                 |           | 7,759.00                            | 6,500.80  | 9,784.00   | 24,043.80             |
|        | PROFESOR ASIGNATURA "A" 9 hrs/sem  | DOCENTE          | 11,692.22                    | 5,789.96  | 10,750.53 | 1                | 1    | 1     | DOCENTE                 |           | 11,692.22                           | 5,789.96  | 10,750.53  | 28,232.71             |
|        | MAESTRA INVITADA 40 hrs/sem        | DOCENTE          | 20,000.00                    | 10,000.00 | 20,000.00 | 1                | 1    | 1     | DOCENTE                 |           | 20,000.00                           | 10,000.00 | 20,000.00  | 50,000.00             |

UNIVERSIDAD POLITÉCNICA DEL CENTRO



**DESTINO DE LOS RECURSOS FEDERALES QUE RECIBEN LAS UNIVERSIDADES TECNOLÓGICAS Y POLITÉCNICAS**

En términos del artículo 36, fracción II, del Decreto de Presupuesto de Egresos de la Federación para el Ejercicio Fiscal 2021.

El costo de nómina del personal directivo, administrativo, técnico y manual (ATM) y docente, identificando las distintas categorías y los tabuladores de remuneraciones por puesto, responsabilidad laboral y su lugar de ubicación.

Cifras acumuladas desde enero al periodo que se reporta (FESOS).


Abril-Junio 2021


**Fracción II**

| #_REF_ | Estructura de la Plantilla              |                  |                              |           |           |                  |      |       |                         |           |                                     |           |            |                       |
|--------|---|------------------|------------------------------|-----------|-----------|------------------|------|-------|-------------------------|-----------|-------------------------------------|-----------|------------|-----------------------|
|        | Categoría                               | Tipo de personal | Costo unitario bruto (pesos) |           |           | Número de plazas |      |       | Responsabilidad Laboral | Ubicación | Costo total de la plantilla (Pesos) |           |            | Acumulado Enero-Junio |
|        |   |                  | Abril                        | Mayo      | Junio     | Abril            | Mayo | Junio |                         |           | Abril                               | Mayo      | Junio      |                       |
|        | PROFESOR ASIGNATURA "A" 40 hrs/sem      | DOCENTE          | 17,789.63                    | 6,156.00  | 0.00      | 1                | 1    | 1     | DOCENTE                 |           | 17,789.63                           | 6,156.00  | 0.00       | 23,945.63             |
|        | PROFESOR ASIGNATURA "A" 10 hrs/sem      | DOCENTE          | 8,789.96                     | 4,446.03  | 0.00      | 1                | 1    | 1     | DOCENTE                 |           | 8,789.96                            | 4,446.03  | 0.00       | 13,235.99             |
|        | PROFESOR ASIGNATURA "A" 25 hrs/sem      | DOCENTE          | 17,124.45                    | 7,756.63  | 0.00      | 1                | 1    | 1     | DOCENTE                 |           | 17,124.45                           | 7,756.63  | 0.00       | 24,881.08             |
|        | PROFESOR ASIGNATURA "A" 16 hrs/sem      | DOCENTE          | 13,925.66                    | 8,040.23  | 0.00      | 1                | 1    | 1     | DOCENTE                 |           | 13,925.66                           | 8,040.23  | 0.00       | 21,965.89             |
|        | PROFESOR ASIGNATURA "A" 25 hrs/sem      | DOCENTE          | 9,781.25                     | 4,213.63  | 0.00      | 0                | 0    | 1     | DOCENTE                 |           | 0.00                                | 0.00      | 0.00       | 0.00                  |
|        | PROFESOR ASIGNATURA "B" 20 hrs/sem      | DOCENTE          | 10,500.00                    | 5,551.00  | 0.00      | 1                | 1    | 1     | DOCENTE                 |           | 10,500.00                           | 5,551.00  | 0.00       | 16,051.00             |
|        | PROFESOR ASIGNATURA "A" 17 hrs/sem      | DOCENTE          | 11,115.14                    | 0.00      | 0.00      | 1                | 1    | 1     | DOCENTE                 |           | 11,115.14                           | 0.00      | 0.00       | 11,115.14             |
|        | COORDINADOR DE DOCENTES                 | ADMINISTRATIVO   | 20,000.00                    | 10,000.00 | 20,000.00 | 1                | 1    | 1     | ADMINISTRATIVO          |           | 20,000.00                           | 10,000.00 | 20,000.00  | 50,000.00             |
|        | COORDINADOR                             | ADMINISTRATIVO   | 20,000.00                    | 10,000.00 | 20,000.00 | 1                | 1    | 1     | ADMINISTRATIVO          |           | 20,000.00                           | 10,000.00 | 20,000.00  | 50,000.00             |
|        | JEFE DE DEPARTAMENTO "A"                | ADMINISTRATIVO   | 20,000.00                    | 10,000.00 | 20,000.00 | 2                | 2    | 2     | ADMINISTRATIVO          |           | 40,000.00                           | 20,000.00 | 40,000.00  | 100,000.00            |
|        | JEFE DE DEPARTAMENTO "B"                | ADMINISTRATIVO   | 15,000.00                    | 7,500.00  | 15,000.00 | 1                | 1    | 1     | ADMINISTRATIVO          |           | 15,000.00                           | 7,500.00  | 15,000.00  | 37,500.00             |
|        | JEFE DE ÁREA DE CAJA                    | ADMINISTRATIVO   | 8,826.84                     | 4,413.47  | 8,826.84  | 1                | 1    | 1     | ADMINISTRATIVO          |           | 8,826.84                            | 4,413.47  | 8,826.84   | 22,067.15             |
|        | AUXILIAR ADMINISTRATIVO "A"             | ADMINISTRATIVO   | 6,495.90                     | 3,247.95  | 6,495.90  | 4                | 4    | 4     | ADMINISTRATIVO          |           | 25,983.60                           | 12,991.80 | 25,983.60  | 64,959.00             |
|        | AUXILIAR ADMINISTRATIVO "B"             | ADMINISTRATIVO   | 5,373.82                     | 2,686.91  | 5,373.82  | 4                | 4    | 4     | ADMINISTRATIVO          |           | 21,495.28                           | 10,747.64 | 21,495.28  | 53,738.20             |
|        | AUXILIAR ADMINISTRATIVO "C"             | ADMINISTRATIVO   | 5,000.00                     | 2,500.00  | 5,000.00  | 6                | 6    | 6     | ADMINISTRATIVO          |           | 30,000.00                           | 15,000.00 | 30,000.00  | 75,000.00             |
|        | JEFE DE OFICINA "A"                     | ADMINISTRATIVO   | 15,000.00                    | 7,500.00  | 15,000.00 | 5                | 5    | 5     | ADMINISTRATIVO          |           | 75,000.00                           | 37,500.00 | 75,000.00  | 187,500.00            |
|        | JEFE DE OFICINA "B"                     | ADMINISTRATIVO   | 11,500.00                    | 5,750.00  | 11,500.00 | 9                | 9    | 9     | ADMINISTRATIVO          |           | 103,500.00                          | 51,750.00 | 103,500.00 | 258,750.00            |
|        | JEFE DE OFICINA "A" DE RECURSOS HUMANOS | ADMINISTRATIVO   | 14,484.84                    | 7,242.42  | 14,484.84 | 1                | 1    | 1     | ADMINISTRATIVO          |           | 14,484.84                           | 7,242.42  | 14,484.84  | 36,212.10             |
|        | JEFE DE OFICINA "A" DE VINCULACIÓN      | ADMINISTRATIVO   | 13,849.04                    | 6,924.52  | 13,849.04 | 2                | 2    | 2     | ADMINISTRATIVO          |           | 27,698.08                           | 13,849.04 | 27,698.08  | 69,245.20             |
|        | ASISTENTE "A"                           | ADMINISTRATIVO   | 10,000.00                    | 5,000.00  | 10,000.00 | 9                | 9    | 9     | ADMINISTRATIVO          |           | 90,000.00                           | 45,000.00 | 90,000.00  | 225,000.00            |
|        | ASISTENTE "B"                           | ADMINISTRATIVO   | 9,000.00                     | 4,500.00  | 9,000.00  | 7                | 7    | 7     | ADMINISTRATIVO          |           | 63,000.00                           | 31,500.00 | 63,000.00  | 157,500.00            |
|        | ASISTENTE "C"                           | ADMINISTRATIVO   | 8,000.00                     | 4,000.00  | 8,000.00  | 6                | 6    | 6     | ADMINISTRATIVO          |           | 48,000.00                           | 24,000.00 | 48,000.00  | 120,000.00            |
|        | CHOFER "A"                              | ADMINISTRATIVO   | 8,826.94                     | 4,413.47  | 8,826.94  | 1                | 1    | 1     | ADMINISTRATIVO          |           | 8,826.94                            | 4,413.47  | 8,826.94   | 22,067.35             |
|        | CHOFER "B"                              | ADMINISTRATIVO   | 8,500.00                     | 4,250.00  | 8,500.00  | 1                | 1    | 1     | ADMINISTRATIVO          |           | 8,500.00                            | 4,250.00  | 8,500.00   | 21,250.00             |
|        | AUXILIAR DE LIMPIEZA                    | ADMINISTRATIVO   | 6,494.00                     | 3,247.00  | 6,494.00  | 12               | 12   | 12    | ADMINISTRATIVO          |           | 77,928.00                           | 38,964.00 | 77,928.00  | 194,820.00            |
|        | VELADOR                                 | ADMINISTRATIVO   | 6,494.00                     | 3,247.00  | 6,494.00  | 4                | 4    | 4     | ADMINISTRATIVO          |           | 25,976.00                           | 12,988.00 | 25,976.00  | 64,940.00             |

|                                  |              |            |              |              |
|----------------------------------|--------------|------------|--------------|--------------|
| SUMA DEL MES                     | 1,716,504.00 | 811,611.00 | 1,649,629.99 |              |
| ACUMULADO DEL TRIMESTRE          |              |            | 4,177,744.99 |              |
| SUMAS ACUMULADAS AL MES DE JUNIO |              |            |              | 4,177,744.99 |

Nota: Las plazas se incluyen a menos de cuando el monto de las plazas sea menor a la tabla anterior, únicamente en renglones. Favor de respetar la estructura de las columnas y los encabezados en el formato.

  
 Mtra. Natalia Arevalo Jacquez  
 Rectora

  
 Lic. Rosa-Luz Ocegueda Falcón  
 Secretaria Administrativa

DESTINO DE LOS RECURSOS FEDERALES QUE RECIBEN LAS UNIVERSIDADES TECNOLÓGICAS Y POLITÉCNICAS

En términos del artículo 36, fracción III, del Decreto de Presupuesto de Egresos de la Federación para el Ejercicio Fiscal 2021


Desglose del gasto corriente destinado a su operación


Cifras acumuladas desde enero al periodo que se reporta (PESOS)

Abril-Junio 2021

**Fracción III**

| #, REF'   | Gasto Corriente de Operación |      |       |                     |           |           |  |            |             |
|---|------------------------------|------|-------|---------------------|-----------|-----------|--|------------|-------------|
|   | Materiales y Suministros     |      |       | Servicios Generales |           |           | Total acumulado materiales y servicios-Servicios generales |            |             |
|   | Abril                        | Mayo | Junio | Abril               | Mayo      | Junio     | Enero-Abril  | Enero-Mayo | Enero-Junio |
| SUBSIDIOS FEDERALES PARA ORGANISMOS DESCENTRALIZADOS ESTATALES U006 | -                            | -    | -     | -                   | -         | -         | -  | -          | -           |
| SUMA DEL MES  | -                            | -    | -     | 24,360.00           | -         | -         | -  | -          | -           |
| SUMAS ACUMULADAS  | -                            | -    | -     | 24,360.00           | 24,360.00 | 24,360.00 | 24,360.00  | 24,360.00  | 24,360.00   |
| ACUMULADO DEL TRIMESTRE   |                              |      | -     |                     |           | 24,360.00 |  |            | 24,360.00   |

  
 Mtra. Natalia Azevalo Jacquez  
 Rectora

  
 Lic. Rosa Luz Oropeza Falcón  
 Secretaria Administrativa

Nota: Favor de respetar la estructura de las columnas y fórmulas establecidas en el formato.  
 Los datos son acumulativos.



**UNIVERSIDAD POLITÉCNICA DEL CENTRO**  
**Estado Analítico del Ejercicio del Presupuesto de Egresos**  
**Clasificación por Objeto del Gasto (Capítulo y Concepto)**  
**Del 01 de Enero al 30 de Junio de 2021**

| Concepto  | Egresos          |                                |                  |                  |                  | Subejercicio     |
|---|------------------|--------------------------------|------------------|------------------|------------------|------------------|
|   | Aprobado         | Ampliaciones/<br>(Reducciones) | Modificado       | Devengado        | Pagado           |                  |
|   | 1                | 2                              | 3 = (1 + 2)      | 4                | 5                |                  |
| <b>Servicios Personales</b>   | \$ 25,952,017.17 | -\$ 6,622,514.42               | \$ 19,329,502.75 | \$ 2,045,215.16  | \$ 2,045,215.16  | \$ 17,284,287.59 |
| Remuneraciones al Personal de Carácter Permanente                         | \$ -             | \$ -                           | \$ -             | \$ -             | \$ -             | \$ -             |
| Remuneraciones al Personal de Carácter Transitorio                        | \$ 25,952,017.17 | -\$ 6,798,298.78               | \$ 19,153,718.39 | \$ 1,869,430.80  | \$ 1,869,430.80  | \$ 17,284,287.59 |
| Remuneraciones Adicionales y Especiales                                   | \$ -             | \$ 14,590.17                   | \$ 14,590.17     | \$ 14,590.17     | \$ 14,590.17     | \$ -             |
| Seguridad Social  | \$ -             | \$ -                           | \$ -             | \$ -             | \$ -             | \$ -             |
| Otras Prestaciones Sociales y Económicas                                  | \$ -             | \$ 161,194.19                  | \$ 161,194.19    | \$ 161,194.19    | \$ 161,194.19    | \$ -             |
| Previsiones   | \$ -             | \$ -                           | \$ -             | \$ -             | \$ -             | \$ -             |
| Pago de Estímulos a Servidores Públicos                                   | \$ -             | \$ -                           | \$ -             | \$ -             | \$ -             | \$ -             |
| <b>Materiales y Suministros</b>   | \$ 1,600,000.00  | \$ 224,303.60                  | \$ 1,824,303.60  | \$ 463,456.49    | \$ 463,456.49    | \$ 1,360,847.11  |
| Materiales de Administración, Emisión de Documentos y Artículos Oficiales | \$ 677,375.00    | \$ 87,173.24                   | \$ 764,548.24    | \$ 135,699.76    | \$ 135,699.76    | \$ 628,848.48    |
| Alimentos y Utensilios  | \$ 31,900.00     | \$ -                           | \$ 31,900.00     | \$ 11,554.26     | \$ 11,554.26     | \$ 20,345.74     |
| Materias Primas y Materiales de Producción y Comercialización             | \$ -             | \$ -                           | \$ -             | \$ -             | \$ -             | \$ -             |
| Materiales y Artículos de Construcción y de Reparación                    | \$ 207,900.00    | \$ 72,537.19                   | \$ 280,437.19    | \$ 158,079.06    | \$ 158,079.06    | \$ 122,358.13    |
| Productos Químicos, Farmacéuticos y de Laboratorio                        | \$ 155,300.00    | -\$ 2,421.48                   | \$ 152,878.52    | \$ 16,918.43     | \$ 16,918.43     | \$ 135,960.09    |
| Combustibles, Lubrificantes y Aditivos                                    | \$ 240,000.00    | \$ 20,000.00                   | \$ 260,000.00    | \$ 80,610.00     | \$ 80,610.00     | \$ 179,390.00    |
| Vestuario, Blancos, Prendas de Protección y Artículos Deportivos          | \$ 205,825.00    | \$ 8,448.84                    | \$ 214,273.84    | \$ 11,178.84     | \$ 11,178.84     | \$ 203,095.00    |
| Materiales y Suministros Para Seguridad                                   | \$ -             | \$ -                           | \$ -             | \$ -             | \$ -             | \$ -             |
| Herramientas, Refacciones y Accesorios Menores                            | \$ 81,700.00     | \$ 38,565.81                   | \$ 120,265.81    | \$ 49,416.14     | \$ 49,416.14     | \$ 70,849.67     |
| <b>Servicios Generales</b>  | \$ 7,914,313.83  | \$ 10,871,569.08               | \$ 18,785,882.91 | \$ 11,884,763.18 | \$ 11,837,870.18 | \$ 6,901,119.73  |
| Servicios Básicos   | \$ 2,562,127.33  | \$ 149,807.00                  | \$ 2,711,934.33  | \$ 532,570.74    | \$ 508,210.74    | \$ 2,179,363.59  |
| Servicios de Arrendamiento  | \$ 81,871.00     | \$ 3,668.00                    | \$ 85,539.00     | \$ 3,668.00      | \$ 3,668.00      | \$ 81,871.00     |
| Servicios Profesionales, Científicos, Técnicos y Otros Servicios          | \$ 1,385,794.88  | \$ 10,612,153.17               | \$ 11,997,948.05 | \$ 10,656,866.22 | \$ 10,656,866.22 | \$ 1,341,081.83  |
| Servicios Financieros, Bancarios y Comerciales                            | \$ 126,000.00    | \$ 37,649.73                   | \$ 163,649.73    | \$ 53,313.48     | \$ 53,313.48     | \$ 110,336.25    |
| Servicios de Instalación, Reparación, Mantenimiento y Conservación        | \$ 2,493,231.83  | \$ 25,410.76                   | \$ 2,518,642.59  | \$ 158,423.04    | \$ 158,423.04    | \$ 2,360,219.55  |
| Servicios de Comunicación Social y Publicidad                             | \$ 600,000.00    | \$ 2,463.00                    | \$ 602,463.00    | \$ 300,000.00    | \$ 300,000.00    | \$ 302,463.00    |
| Servicios de Traslado y Viáticos  | \$ 255,200.00    | \$ 40,417.42                   | \$ 295,617.42    | \$ 89,794.35     | \$ 67,261.35     | \$ 205,823.07    |
| Servicios Oficiales   | \$ 190,088.79    | \$ -                           | \$ 190,088.79    | \$ 17,463.35     | \$ 17,463.35     | \$ 172,625.44    |
| Otros Servicios Generales   | \$ 220,000.00    | \$ -                           | \$ 220,000.00    | \$ 72,664.00     | \$ 72,664.00     | \$ 147,336.00    |
| <b>Transferencias, Asignaciones, Subsidios y Otras Ayudas</b>             | \$ 61,900.00     | \$ -                           | \$ 61,900.00     | \$ -             | \$ -             | \$ 61,900.00     |
| Transferencias Internas y Asignaciones al Sector Público                  | \$ -             | \$ -                           | \$ -             | \$ -             | \$ -             | \$ -             |
| Transferencias al Resto del Sector Público                                | \$ -             | \$ -                           | \$ -             | \$ -             | \$ -             | \$ -             |
| Subsidios y Subvenciones  | \$ -             | \$ -                           | \$ -             | \$ -             | \$ -             | \$ -             |
| Ayudas Sociales   | \$ 61,900.00     | \$ -                           | \$ 61,900.00     | \$ -             | \$ -             | \$ 61,900.00     |
| Pensiones y Jubilaciones  | \$ -             | \$ -                           | \$ -             | \$ -             | \$ -             | \$ -             |
| Transferencias a Fideicomisos, Mandatos y Otros Análogos                  | \$ -             | \$ -                           | \$ -             | \$ -             | \$ -             | \$ -             |
| Transferencias a la Seguridad Social                                      | \$ -             | \$ -                           | \$ -             | \$ -             | \$ -             | \$ -             |
| Donativos   | \$ -             | \$ -                           | \$ -             | \$ -             | \$ -             | \$ -             |
| Transferencias al Exterior  | \$ -             | \$ -                           | \$ -             | \$ -             | \$ -             | \$ -             |
| <b>Bienes Muebles, Inmuebles e Intangibles</b>                            | \$ -             | \$ 69,403.95                   | \$ 69,403.95     | \$ -             | \$ -             | \$ 69,403.95     |
| Mobiliario y Equipo de Administración                                     | \$ -             | \$ 69,403.95                   | \$ 69,403.95     | \$ -             | \$ -             | \$ 69,403.95     |
| Mobiliario y Equipo Educativo y Recreativo                                | \$ -             | \$ -                           | \$ -             | \$ -             | \$ -             | \$ -             |
| Equipo e Instrumental Médico y de Laboratorio                             | \$ -             | \$ -                           | \$ -             | \$ -             | \$ -             | \$ -             |
| Vehículos y Equipo de Transporte  | \$ -             | \$ -                           | \$ -             | \$ -             | \$ -             | \$ -             |
| Equipo de Defensa y Seguridad   | \$ -             | \$ -                           | \$ -             | \$ -             | \$ -             | \$ -             |
| Maquinaria, Otros Equipos y Herramientas                                  | \$ -             | \$ -                           | \$ -             | \$ -             | \$ -             | \$ -             |
| Activos Biológicos  | \$ -             | \$ -                           | \$ -             | \$ -             | \$ -             | \$ -             |
| Bienes Inmuebles  | \$ -             | \$ -                           | \$ -             | \$ -             | \$ -             | \$ -             |
| Activos Intangibles   | \$ -             | \$ -                           | \$ -             | \$ -             | \$ -             | \$ -             |
| <b>Inversión Pública</b>  | \$ -             | \$ -                           | \$ -             | \$ -             | \$ -             | \$ -             |
| Obra Pública en Bienes de Dominio Público                                 | \$ -             | \$ -                           | \$ -             | \$ -             | \$ -             | \$ -             |
| Obra Pública en Bienes Propios  | \$ -             | \$ -                           | \$ -             | \$ -             | \$ -             | \$ -             |
| Proyectos Productivos y Acciones de Fomento                               | \$ -             | \$ -                           | \$ -             | \$ -             | \$ -             | \$ -             |
| <b>Inversiones Financieras y Otras Provisiones</b>                        | \$ -             | \$ 133,500.28                  | \$ 133,500.28    | \$ -             | \$ -             | \$ 133,500.28    |
| Inversiones Para el Fomento de Actividades Productivas                    | \$ -             | \$ -                           | \$ -             | \$ -             | \$ -             | \$ -             |
| Acciones y Participaciones de Capital                                     | \$ -             | \$ -                           | \$ -             | \$ -             | \$ -             | \$ -             |
| Compra de Títulos y Valores   | \$ -             | \$ -                           | \$ -             | \$ -             | \$ -             | \$ -             |
| Concesión de Préstamos  | \$ -             | \$ -                           | \$ -             | \$ -             | \$ -             | \$ -             |
| Inversiones en Fideicomisos, Mandatos y Otros Análogos                    | \$ -             | \$ -                           | \$ -             | \$ -             | \$ -             | \$ -             |
| Otras Inversiones Financieras   | \$ -             | \$ -                           | \$ -             | \$ -             | \$ -             | \$ -             |
| Provisiones para Contingencias y Otras Erogaciones Especiales             | \$ -             | \$ 133,500.28                  | \$ 133,500.28    | \$ -             | \$ -             | \$ 133,500.28    |
| <b>Participaciones y Aportaciones</b>                                     | \$ -             | \$ -                           | \$ -             | \$ -             | \$ -             | \$ -             |
| Participaciones   | \$ -             | \$ -                           | \$ -             | \$ -             | \$ -             | \$ -             |
| Aportaciones  | \$ -             | \$ -                           | \$ -             | \$ -             | \$ -             | \$ -             |
| Convenios   | \$ -             | \$ -                           | \$ -             | \$ -             | \$ -             | \$ -             |
| <b>Deuda Pública</b>  | \$ -             | \$ -                           | \$ -             | \$ -             | \$ -             | \$ -             |
| Amortización de la Deuda Pública  | \$ -             | \$ -                           | \$ -             | \$ -             | \$ -             | \$ -             |
| Intereses de la Deuda Pública   | \$ -             | \$ -                           | \$ -             | \$ -             | \$ -             | \$ -             |
| Comisiones de la Deuda Pública  | \$ -             | \$ -                           | \$ -             | \$ -             | \$ -             | \$ -             |
| Gastos de la Deuda Pública  | \$ -             | \$ -                           | \$ -             | \$ -             | \$ -             | \$ -             |
| Costo por Coberturas  | \$ -             | \$ -                           | \$ -             | \$ -             | \$ -             | \$ -             |
| Apoyos Financieros  | \$ -             | \$ -                           | \$ -             | \$ -             | \$ -             | \$ -             |
| Adeudos de Ejercicios Fiscales Anteriores (Adefas)                        | \$ -             | \$ -                           | \$ -             | \$ -             | \$ -             | \$ -             |
| <b>Total del Gasto</b>  | \$ 35,528,310.00 | \$ 4,676,262.49                | \$ 40,204,493.49 | \$ 14,393,434.83 | \$ 14,346,541.83 | \$ 25,811,058.66 |

"Bajo protesta de decir verdad declaramos que los Estados Financieros y sus notas, son razonablemente correctos y son responsabilidad del emisor"

Se explica en las notas de memoria en el apartado presupuesto pagado, su integración.


MTRA. NATALIA AREVALO JACQUEZ  
 RECTORA


L.C.P. LUCIO CRUZ SOTO  
 JEFE DEL DEPTO. DE CONTABILIDAD


LIC. ROSA LUZ OROPEZA FALCON  
 SECRETARIA ADMINISTRATIVA



|  | Origen              | Aplicación          |
|--|---------------------|---------------------|
| Resultado del periodo                      | 1,428,936.66        |                     |
| <b>ACTIVO</b>                              |                     |                     |
| EFFECTIVO Y EQUIVALENTES                   |                     | 1,763,591.97        |
| DERECHOS A RECIBIR EFECTIVO O EQUIVALENTES | 414,793.95          |                     |
| CAMBIO EN ACTIVO                           | 414,793.95          | 1,763,591.97        |
| <b>PASIVO</b>                              |                     |                     |
| CUENTAS POR PAGAR A CORTO PLAZO            |                     | 80,138.64           |
| CAMBIO EN PASIVO                           | 0.00                | 80,138.64           |
| <b>CAPITAL</b>                             |                     |                     |
| CAMBIO EN CAPITAL                          | 0.00                | 0.00                |
| <b>TOTAL</b>                               | <b>1,843,730.61</b> | <b>1,843,730.61</b> |

  
 MTRA. NATALIA AREVALO JACQUEZ  
 RECTORA

  
 LIC. ROSA LUZ OROPEZA FALCON  
 SECRETARIA ADMINISTRATIVA

  
 L.C.P. LUCIO CRUZ SOTO  
 JEFE DEL DEPTO. DE CONTABILIDAD

| ACTIVO                                 |                | PASIVO                                  |               |
|--|----------------|---|---------------|
| ACTIVO CIRCULANTE                      |                | PASIVO CIRCULANTE                       |               |
| EFFECTIVO Y EQUIVALENTES               | 6,819,108.12   | CUENTAS POR PAGAR A CORTO PLAZO         | 244,684.17    |
| DERECHOS A RECIBIR EFECTIVO O EQUIVA.. | 205,444.21     | Total PASIVO CIRCULANTE                 | 244,684.17    |
| DERECHOS A RECIBIR BIENES O SERVICIOS  | 12,477.30      | PASIVO NO CIRCULANTE                    |               |
| Total ACTIVO CIRCULANTE                | 7,037,029.63   | Total PASIVO NO CIRCULANTE              | 0.00          |
|  |                | Total PASIVO                            | 244,684.17    |
| ACTIVO NO CIRCULANTE                   |                | SUMA DEL PASIVO                         |               |
| BIENES INMUEBLES INFRAESTRUC.Y CONS..  | 69,048,731.90  | CAPITAL                                 |               |
| BIENES MUEBLES                         | 26,926,498.49  | HACIENDA PUBLICA/PATRIMONIO             |               |
| ACTIVOS INTANGIBLES                    | 2,359,849.08   | HACIENDA PUBLICA/PATRIMONIO CONTRI..    |               |
| DEPREC., DETERIORO Y AMORT.ACUM.DE ..  | -32,553,300.95 | APORTACIONES                            | 56,528,170.35 |
| Total ACTIVO NO CIRCULANTE             | 65,781,778.52  | DONACIONES DE CAPITAL                   | 12,870,310.00 |
|  |                | Total HACIENDA PUBLICA/PATRIMONIO CO..  | 69,398,480.35 |
|  |                | HACIENDA PUBLICA/PATRIMONIO GENER..     |               |
| Total ACTIVO                           | 72,818,808.15  | RESULTADO DE EJERCICIOS ANTERIORES      | 232,519.86    |
|  |                | RECTIFICACIONES DE RESULT. DE EJERC. .. | -996,749.69   |
|  |                | Total HACIENDA PUBLICA/PATRIMONIO GE..  | -764,229.83   |
|  |                | Total HACIENDA PUBLICA/PATRIMONIO       | 68,634,250.52 |
|  |                | Utilidad o Pérdida del Ejercicio        | 3,939,873.46  |
|  |                | SUMA DEL CAPITAL                        | 72,574,123.98 |
| SUMA DEL ACTIVO                        | 72,818,808.15  | SUMA DEL PASIVO Y CAPITAL               | 72,818,808.15 |

MTRA. NATALIA AREVALO JACQUEZ  
RECTORA

LIC. ROSA LUZ OROPEZA FALCON  
SECRETARIA ADMINISTRATIVA

L.C.P. LUCIO CRUZ SOTO  
JEFE DEL DEPTO. DE CONTABILIDAD