


En términos del artículo 36, fracción I del Decreto de Presupuesto de Egresos de la Federación para el Ejercicio Fiscal 2021.  
Programas y cumplimiento de metas.


La información presentada es acumulada al periodo que se reporta.

Enero- Diciembre 2021.

Fracción I

DIRECCIÓN GENERAL DE UNIVERSIDADES TECNOLÓGICAS Y POLITÉCNICAS	Programa PEF/2021	RECURSOS	PRIMER TRIMESTRE DEL 2021			SEGUNDO TRIMESTRE DEL 2021			TERCER TRIMESTRE 2021			CUARTO TRIMESTRE DEL 2021		
			LOS PROGRAMAS A LOS QUE SE DESTINEN LOS RECURSOS FEDERALES (MILES DE PESOS)			LOS PROGRAMAS A LOS QUE SE DESTINEN LOS RECURSOS FEDERALES (MILES DE PESOS)			LOS PROGRAMAS A LOS QUE SE DESTINEN LOS RECURSOS FEDERALES (MILES DE PESOS)			LOS PROGRAMAS A LOS QUE SE DESTINEN LOS RECURSOS FEDERALES (MILES DE PESOS)		
			Enero	Febrero	Marzo	Abril	Mayo	Junio	Julio	Agosto	Septiembre	Octubre	Noviembre	Diciembre
UNIVERSIDAD TECNOLÓGICA DEL SUR DE SONORA	SUBSIDIOS FEDERALES PARA ORGANISMOS DESCENTRALIZADOS ESTATALES U006	Acumulado	0.00	0.00	5,221,426.00	7,832,139.00	10,442,852.00	13,053,565.00	13,053,565.00	13,053,565.00	13,053,565.00	13,053,565.00	13,053,565.00	13,053,565.00
		Mensual	0.00	0.00	5,221,426.00	2,610,713.00	2,610,713.00	2,610,713.00	0.00	0.00	0.00	0.00	0.00	0.00
SUMA DEL MES			0.00	0.00	5,221,426.00	2,610,713.00	2,610,713.00	2,610,713.00	0.00	0.00	0.00	0.00	0.00	
SUMAS ACUMULADAS			0.00	0.00	5,221,426.00	7,832,139.00	10,442,852.00	13,053,565.00	13,053,565.00	13,053,565.00	13,053,565.00	13,053,565.00	13,053,565.00	13,053,565.00
ACUMULADO DEL TRIMESTRE					5,221,426.00			7,832,139.00			0.00		0.00	

  
LIC. EDER JOSÉ VALENZUELA BELTRONES  
RECTOR

  
C.P. MARÍA DE LOURDES LÓPEZ LÓPEZ  
ENCARGADA DE DESPACHO DE LA DIRECCION DE ADMINISTRACION Y FINANZAS

**DESTINO DE LOS RECURSOS FEDERALES QUE RECIBEN LAS UNIVERSIDADES TECNOLÓGICAS Y POLITÉCNICAS**

En términos del artículo 36, fracción II, del Decreto de Presupuesto de Egresos de la Federación para el Ejercicio Fiscal 2021.

El costo de nómina del personal directivo, administrativo, técnico y manual (ATM) y docente, identificando las distintas categorías y los tabuladores de remuneraciones por puesto, responsabilidad laboral y su lugar de ubicación.

Cifras acumuladas desde enero al periodo que se reporta (PESOS).


Abril-Junio 2021


**Fracción II**

UNIVERSIDAD TECNOLÓGICA DEL SUR DE SONORA		Estructura de la Plantilla												
Categoría	Tipo de personal	Costo unitario bruto (pesos)			Número de plazas			Responsabilidad laboral	Ubicación	Costo total de la plantilla (Pesos)			Acumulado Enero-Junio	
		Abril	Mayo	Junio	Abril	Mayo	Junio			Abril	Mayo	Junio		
RECTOR	NO DOCENTE	56,023.64	65,165.85	57,095.08	1	1	1	DIRECTIVO	(Entidad Federativa)	56,023.64	65,165.85	57,095.08	269,000.95	
SECRETARIO ACADÉMICO	NO DOCENTE	-	-	-	-	-	-	DIRECTIVO	)	0.00	0.00	0.00	0.00	
SECRETARIO DE VINCULACIÓN	NO DOCENTE	-	-	-	-	-	-	DIRECTIVO	)	0.00	0.00	0.00	0.00	
ABOGADO GENERAL	NO DOCENTE	40,277.86	46,889.86	41,349.31	1	1	1	DIRECTIVO	)	40,277.86	46,889.86	41,349.31	193,737.04	
CONTRALOR INTERNO	NO DOCENTE	-	-	-	-	-	-	DIRECTIVO	)	0.00	0.00	0.00	0.00	
DIRECTOR DE ÁREA	NO DOCENTE	27,011.52	31,264.89	31,602.26	8	8	8	ATM	)	216,092.15	250,119.12	252,818.09	1,138,035.63	
SUBDIRECTOR DE ÁREA	NO DOCENTE	-	-	-	-	-	-	ATM	)	0.00	0.00	0.00	0.00	
JEFE DE DEPARTAMENTO	NO DOCENTE	21,164.06	24,426.96	22,252.72	13	13	13	ATM	)	275,132.80	317,550.50	289,285.37	1,339,078.71	
PROFESOR TITULAR "A"	DOCENTE	-	-	-	-	-	-	ATM	)	0.00	0.00	0.00	0.00	
PROFESOR TITULAR "B"	DOCENTE	-	-	-	-	-	-	ATM	)	0.00	0.00	0.00	0.00	
PROFESOR TITULAR "C"	DOCENTE	-	-	-	-	-	-	ATM	)	0.00	0.00	0.00	0.00	
PROFESOR ASOCIADO "A"	DOCENTE	-	-	-	-	-	-	ATM	)	0.00	0.00	0.00	0.00	
PROFESOR ASOCIADO "B"	DOCENTE	-	-	-	-	-	-	ATM	)	0.00	0.00	0.00	0.00	
PROFESOR ASOCIADO "C"	DOCENTE	19,149.03	22,277.29	20,220.47	25	25	25	ATM	)	478,725.76	556,932.28	505,511.63	2,319,367.53	
PROFESOR DE ASIGNATURA "B" (H/S/M)	DOCENTE	307.35	333.05	302.54	2,357	2,255	2,255	ATM	)	724,430.43	751,018.08	682,216.59	3,245,031.35	
TÉCNICO ACADÉMICO "A"	DOCENTE	0.00	0.00	0.00	-	-	-	ATM	)	0.00	0.00	0.00	0.00	
TÉCNICO ACADÉMICO "B"	DOCENTE	0.00	0.00	0.00	-	-	-	ATM	)	0.00	0.00	0.00	0.00	
TÉCNICO ACADÉMICO "C"	DOCENTE	0.00	0.00	0.00	-	-	-	ATM	)	0.00	0.00	0.00	0.00	
NOMBRE DE LA UNIVERSIDAD	COORDINADOR	11,853.60	14,887.01	12,821.63	4	4	4	ATM	)	47,414.41	59,548.02	51,286.50	235,855.43	
	INVESTIGADOR ESPECIALIZADO	12,288.64	13,806.06	13,084.31	1	1	1	ATM	)	12,288.64	13,806.06	13,084.31	59,428.99	
	INGENIERO EN SISTEMAS	9,069.26	10,273.23	10,140.70	1	1	1	ATM	)	9,069.26	10,273.23	10,140.70	44,193.51	
	ABOGADO	0.00	0.00	0.00	-	-	-	ATM	)	0.00	0.00	0.00	0.00	
	JEFE DE OFICINA	8,514.84	9,957.03	9,672.46	8	8	8	ATM	)	68,118.75	79,656.27	77,379.65	337,205.29	
	TÉCNICO BIBLIOTECARIO	7,989.01	9,222.55	8,386.85	2	2	2	ATM	)	15,978.02	18,445.09	16,773.69	77,929.39	
	TÉCNICO EN CONTABILIDAD	7,721.66	9,072.02	8,257.38	2	2	2	ATM	)	15,443.32	18,144.03	16,514.76	75,194.05	
	ANALISTA ADMINISTRATIVO	6,173.68	7,527.85	7,245.11	8	8	8	ATM	)	49,389.42	60,222.79	57,960.90	247,923.96	
	ENFERMERA	4,002.06	2,686.72	1,071.44	1	1	1	ATM	)	4,002.06	2,686.72	1,071.44	14,240.54	
	TÉCNICO ESPECIALIZADO EN ELECTRÓNICA	-	-	-	-	-	-	ATM	)	0.00	0.00	0.00	0.00	
	TÉCNICO ESPECIALIZADO EN MANTENIMIENTO	6,938.72	9,589.93	7,182.86	1	1	1	ATM	)	6,938.72	9,589.93	7,182.86	33,654.71	
	CHOFER DEL RECTOR	5,819.29	8,230.45	6,890.72	1	1	1	ATM	)	5,819.29	8,230.45	6,890.72	30,364.04	
	JEFE DE SERVICIOS DE MANTENIMIENTO	5,821.40	9,272.88	6,892.83	1	1	1	ATM	)	5,821.40	9,272.88	6,892.83	31,415.92	
	CHOFER ADMINISTRATIVO	5,903.85	6,964.54	6,975.29	1	1	1	ATM	)	5,903.85	6,964.54	6,975.29	29,403.51	
	ASISTENTE DE SERVICIOS Y MANTENIMIENTO	4,017.37	5,945.26	5,088.81	1	1	1	ATM	)	4,017.37	5,945.26	5,088.81	21,556.56	
	SECRETARIA DEL RECTOR	0.00	0.00	0.00	-	-	-	DOCENTE	)	0.00	0.00	0.00	0.00	
	SECRETARIA DE SECRETARIO	0.00	0.00	0.00	-	-	-	DOCENTE	)	0.00	0.00	0.00	0.00	
	SECRETARIA DE DIRECTOR DE ÁREA	5,684.49	6,511.34	10,559.53	7	7	7	DOCENTE	)	39,791.40	45,579.38	73,916.68	224,482.20	
	SECRETARIA DE SUBDIRECTOR DE ÁREA	0.00	0.00	0.00	-	-	-	DOCENTE	)	0.00	0.00	0.00	0.00	
	SECRETARIA DE JEFE DE DEPARTAMENTO	6,301.49	7,829.88	7,372.92	9	9	9	DOCENTE	)	56,713.40	70,468.94	66,356.31	285,413.98	

Nota: Las plazas se incluyen a manera de ejemplo, si existen plazas no contempladas, favor de agregarlas en la tabla anterior, únicamente en renglones. Favor de respetar la estructura de las columnas y fórmulas establecidas en el formato.

SUMA DEL MES	2,137,391.95	2,406,509.29	2,245,791.50	
ACUMULADO DEL TRIMESTRE			6,789,692.73	
SUMAS ACUMULADAS AL MES DE JUNIO				10,252,513.29

  
 LIC. EDGAR JOSUE VALENZUELA BEJTRONES  
 RECTOR

  
 LIC. MARIA DE LOURDES LOPEZ LOPEZ  
 ENCARGADA DE DESPACHO DE LA DIRECCION DE ADMINISTRACION Y FINANZAS

**DESTINO DE LOS RECURSOS FEDERALES QUE RECIBEN LAS UNIVERSIDADES TECNOLÓGICAS Y POLITÉCNICAS**

En términos del artículo 36, fracción III, del Decreto de Presupuesto de Egresos de la Federación para el Ejercicio Fiscal 2021


Desglose del gasto corriente destinado a su operación


Cifras acumuladas desde enero al periodo que se reporta (PESOS)

Abril-Junio 2021

**Fracción III**

UNIVERSIDAD TECNOLÓGICA DEL SUR DE SONORA	Gasto Corriente de Operación								
	Materiales y Suministros			Servicios Generales			Total acumulado materiales y servicios-Servicios generales		
	Abril	Mayo	Junio	Abril	Mayo	Junio	Enero-Abril	Enero-Mayo	Enero-Junio
SUBSIDIOS FEDERALES PARA ORGANISMOS DESCENTRALIZADOS ESTATALES U006	-	-	-	-	48,840.00	44,827.94	116,140.63	164,980.63	209,808.57
SUMA DEL MES	-	-	-	-	48,840.00	44,827.94	116,140.63	164,980.63	209,808.57
SUMAS ACUMULADAS	-	-	-	-	48,840.00	93,667.94	-	48,840.00	93,667.94
ACUMULADO DEL TRIMESTRE			-			93,667.94			93,667.94

  
 LIC. EDER JOSÉ VALENZUELA BELTRONES  
 RECTOR

  
 C.P. MARIA DE LOURDES LOPEZ LOPEZ  
 ENCARGADA DE DESPACHO DE LA DIRECCION DE ADMINISTRACION Y FINANZAS

Nota: Favor de respetar la estructura de las columnas y fórmulas establecidas en el formato.  
 Los datos son acumulativos.



# UNIVERSIDAD TECNOLÓGICA DEL SUR DE SONORA

Estado de Sonora

Estado de Situación Financiera

Al 30/jun/2021

Utr: supervisor

Rep: rptEstadoSituacionFinanciera

Fecha y 05/jul/2021

hora de Impresión 02:22 p.m.

	2021	2020		2021	2020
<b>ACTIVO</b>			<b>PASIVO</b>		
<b>ACTIVOCIRCULANTE</b>	<b>\$12,675,965.22</b>	<b>\$10,081,145.07</b>	<b>PASIVOCIRCULANTE</b>	<b>\$13,909,214.41</b>	<b>\$57,315,781.07</b>
<i>EFFECTIVO Y EQUIVALENTES</i>	<i>\$7,343,545.22</i>	<i>\$5,250,122.64</i>	<i>CUENTAS POR PAGAR A CORTO PLAZO</i>	<i>\$11,119,884.11</i>	<i>\$54,922,445.62</i>
EFFECTIVO	\$16,000.00	\$0.00	SERVICIOS PERSONALES POR PAGAR A CORTO PLAZO	\$830,961.45	\$45,375,167.65
BANCOS/TESORERÍA	\$7,327,545.22	\$5,250,122.64	PROVEEDORES POR PAGAR A CORTO PLAZO	\$93,247.64	\$27,344.00
<i>DERECHOS A RECIBIR EFFECTIVO O EQUIVALENTES</i>	<i>\$5,332,420.00</i>	<i>\$4,831,022.43</i>	RETENCIONES Y CONTRIBUCIONES POR PAGAR A CORTO PL	\$338,763.23	\$1,056,094.27
INVERSIONES FINANCIERAS DE CORTO PLAZO	\$2,389,679.30	\$2,361,451.38	OTRAS CUENTAS POR PAGAR A CORTO PLAZO	\$9,856,911.79	\$8,463,839.70
CUENTAS POR COBRAR A CORTO PLAZO	\$2,935,193.00	\$2,467,487.00	<i>FONDOS Y BIENES DE TERCEROS EN GARANTÍA Y/O ADMINISTRACIÓN</i>	<i>\$2,789,330.30</i>	<i>\$2,393,335.45</i>
DEUDORES DIVERSOS POR COBRAR A CORTO PLAZO	\$3,327.87	\$0.00	OTROS FONDOS DE TERCEROS EN GARANTÍA Y/O ADMINIST	\$2,789,330.30	\$2,393,335.45
OTROS DERECHOS A RECIBIR EFFECTIVO O EQUIVALENTES A	\$4,219.83	\$2,084.05	<b>Total de Pasivos Circulantes</b>	<b>\$13,909,214.41</b>	<b>\$57,315,781.07</b>
<b>Total de Activos Circulantes</b>	<b>\$12,675,965.22</b>	<b>\$10,081,145.07</b>	<b>PASIVONOCIRCULANTE</b>	<b>\$0.00</b>	<b>\$0.00</b>
<b>ACTIVONOCIRCULANTE</b>	<b>\$50,784,969.88</b>	<b>\$53,009,628.15</b>	<b>Total del Pasivo</b>	<b>\$13,909,214.41</b>	<b>\$57,315,781.07</b>
<i>BIENES INMUEBLES, INFRAESTRUCTURA Y CONSTRUCCIONES EN PR</i>	<i>\$90,990,956.94</i>	<i>\$90,990,956.94</i>	<b>HACIENDA PÚBLICA/ PATRIMONIO</b>		
TERRENOS	\$7,000,000.00	\$7,000,000.00	<b>HACIENDAPÚBLICA/PATRIMONIOCONTRIBUIDO</b>	<b>\$137,511,835.53</b>	<b>\$137,511,835.53</b>
EDIFICIOS NO HABITACIONALES	\$82,601,117.62	\$82,601,117.62	<i>APORTACIONES</i>	<i>\$2,583,005.03</i>	<i>\$2,583,005.03</i>
OTROS BIENES INMUEBLES	\$1,389,839.32	\$1,389,839.32	<i>DONACIONES DE CAPITAL</i>	<i>\$134,928,830.50</i>	<i>\$134,928,830.50</i>
<i>BIENES MUEBLES</i>	<i>\$51,438,937.55</i>	<i>\$51,420,350.56</i>	<b>HACIENDAPÚBLICA/PATRIMONIOGENERADO</b>	<b>-\$87,960,114.84</b>	<b>-\$131,736,843.38</b>
MOBILIARIO Y EQUIPO DE ADMINISTRACIÓN	\$18,610,145.46	\$18,591,558.47	<i>RESULTADOS DEL EJERCICIO (AHORRO/ DESAHORRO)</i>	<i>\$44,288,045.45</i>	<i>-\$13,094,756.80</i>
MOBILIARIO Y EQUIPO EDUCACIONAL Y RECREATIVO	\$31,095,508.48	\$31,095,508.48	<i>RESULTADOS DE EJERCICIOS ANTERIORES</i>	<i>-\$132,248,160.29</i>	<i>-\$118,642,086.58</i>
EQUIPO E INSTRUMENTAL MÉDICO Y DE LABORATORIO	\$86,007.77	\$86,007.77	<b>EXCESO O INSUFICIENCIA EN LA ACTUALIZACIÓN DE LA H</b>	<b>\$0.00</b>	<b>\$0.00</b>
VEHÍCULOS Y EQUIPO DE TRANSPORTE	\$875,802.00	\$875,802.00	<b>Total Hacienda Pública/Patrimonio</b>	<b>\$49,551,720.69</b>	<b>\$5,774,992.15</b>
MAQUINARIA, OTROS EQUIPOS Y HERRAMIENTAS	\$660,347.91	\$660,347.91	<b>Total del Pasivo y Hacienda Pública/Patrimonio</b>	<b>\$63,460,935.10</b>	<b>\$63,090,773.22</b>
COLECCIONES, OBRAS DE ARTE Y OBJETOS VALIOSOS	\$111,125.93	\$111,125.93			
<i>DEPRECIACIÓN, DETERIORO Y AMORTIZACIÓN ACUMULADA DE BIEN</i>	<i>-\$91,742,858.62</i>	<i>-\$89,499,613.36</i>			
DEPRECIACIÓN ACUMULADA DE BIENES INMUEBLES	-\$38,816,717.77	-\$34,123,213.03			
DEPRECIACIÓN ACUMULADA DE BIENES MUEBLES	-\$52,926,140.85	-\$55,376,400.33			
<i>ACTIVOS DIFERIDOS</i>	<i>\$97,934.01</i>	<i>\$97,934.01</i>			
OTROS ACTIVOS DIFERIDOS	\$97,934.01	\$97,934.01			
<b>Total de Activos No Circulantes</b>	<b>\$50,784,969.88</b>	<b>\$53,009,628.15</b>			
<b>Total del Activo</b>	<b>\$63,460,935.10</b>	<b>\$63,090,773.22</b>			



**UNIVERSIDAD TECNOLÓGICA DEL SUR DE SONORA**  
Estado de Sonora  
Estado de Situación Financiera  
Al 30/jun/2021


Usu: supervisor  
Rep: rptEstadoSituacionFinanciera

Fecha y hora de Impresión | 05/jul/2021 02:22 p.m.

2021


2020

“Bajo protesta de decir verdad declaramos que los Estados Financieros y sus notas, son razonablemente correctos y son responsabilidad del emisor”.



---

Lic. Eder Josué Valenzuela Beltrones  
Rector



---

C.P. Maria de Lourdes López López  
Encargada del despacho de la Dirección de Administración y Finanzas



# UNIVERSIDAD TECNOLÓGICA DEL SUR DE SONORA

Estado de Sonora

Estado de Actividades


Del 01/ene/2021 al 30/jun/2021


Usu: supervisor  
Rep: rptEstadoActividades

Fecha y hora de Impresión 05/jul/2021 02:24 p.m.

	<u>2021</u>	<u>2020</u>
<b>INGRESOS Y OTROS BENEFICIOS</b>		
<b>INGRESOS DE GESTIÓN</b>	\$2,604,173.66	\$3,697,343.00
PRODUCTOS	\$25.66	\$0.00
INGRESOS POR VENTA DE BIENES Y PRESTACIÓN DE SERVICIOS	\$2,604,148.00	\$3,697,343.00
<b>PARTICIPACIONES, APORTACIONES, CONVENIOS, INCENTIVOS DERIVADOS DE LA COLABORACIÓN FISCAL, FONDOS DISTINTOS DE APORTACIONES, TRANSFERENCIAS, ASIGNACIONES, SUBSIDIOS Y SUBVENCIONES, Y PENSIONES Y JUBILACIONES</b>	\$69,946,808.00	\$23,674,427.02
TRANSFERENCIAS, ASIGNACIONES, SUBSIDIOS Y SUBVENCIONES, Y PENSIONES Y JUBILACIONES	\$69,946,808.00	\$23,674,427.02
<b>OTROS INGRESOS Y BENEFICIOS</b>	\$0.00	\$97,536.31
INGRESOS FINANCIEROS	\$0.00	\$70,035.83
OTROS INGRESOS Y BENEFICIOS VARIOS	\$0.00	\$27,500.48
<b>Total de Ingresos y Otros Beneficios</b>	<b>\$72,550,981.66</b>	<b>\$27,469,306.33</b>
<b>GASTOS Y OTRAS PÉRDIDAS</b>		
<b>GASTOS DE FUNCIONAMIENTO</b>	\$26,019,690.95	\$26,517,478.75
SERVICIOS PERSONALES	\$23,943,009.23	\$22,860,521.50
MATERIALES Y SUMINISTROS	\$104,806.36	\$398,605.79
SERVICIOS GENERALES	\$1,971,875.36	\$3,258,351.46
<b>OTROS GASTOS Y PÉRDIDAS EXTRAORDINARIAS</b>	\$2,243,245.26	\$5,850,343.76
ESTIMACIONES, DEPRECIACIONES, DETERIOROS, OBSOLESCENCIA Y AMORTIZACIONES	\$2,243,245.26	\$5,850,343.76
<b>Total de Gastos y otras Pérdidas</b>	<b>\$28,262,936.21</b>	<b>\$32,367,822.51</b>
<b>Resultado del Ejercicio (Ahorro/Desahorro)</b>	<b>\$44,288,045.45</b>	<b>-\$4,898,516.18</b>

"Bajo protesta de decir verdad declaramos que los Estados Financieros y sus notas, son razonablemente correctos y son responsabilidad del emisor".

  
Lic. Eder Josué Valenzuela Beltrones  
Rector

  
C.P. María de Lourdes López López  
Encargada del despacho de la Dirección de Administración y Finanzas



UNIVERSIDAD TECNOLÓGICA DEL SUR DE SONORA  
Estado de Sonora  
Estado de Origen y Aplicación de Recursos  
Del 01/ene/2021 al 30/jun/2021

Usr: supervisor  
Rep: rptEstadoOrigenAplicacion


Fecha y hora de Impresión 05/jul/2021 02:25 p.m.

**ORIGEN DE LOS RECURSOS**

PRODUCTOS	\$25.66
INGRESOS POR VENTA DE BIENES Y PRESTACIÓN DE SERV	\$2,604,148.00
TRANSFERENCIAS, ASIGNACIONES, SUBSIDIOS Y SUBVENC	\$69,946,808.00
Disminuciones del Activo	\$209,100,382.07
Incrementos del Pasivo	\$94,514,313.65
Incrementos del Patrimonio	<b>-\$7,319,764.65</b>
<b>TOTAL ORIGEN</b>	<b>\$368,845,912.73</b>

**APLICACIÓN DE LOS RECURSOS**

SERVICIOS PERSONALES	\$23,943,009.23
MATERIALES Y SUMINISTROS	\$104,806.36
SERVICIOS GENERALES	\$1,971,875.36
ESTIMACIONES, DEPRECIACIONES, DETERIOROS, OBSOLE	\$2,243,245.26
Incrementos del Activo	\$265,217,771.95
Dismunuciones del Pasivo	\$80,605,099.24
Disminuciones del Patrimonio	<b>-\$12,583,439.89</b>
EXISTENCIA EN EFECTIVO Y EQUIVALENTES AL	\$7,343,545.22
<b>TOTAL APLICACIÓN</b>	<b>\$368,845,912.73</b>

  
Lic. Eder Josué Valenzuela Beltrones  
Rector

  
C.P. Maria de Lourdes López López  
Encargada del despacho de la Dirección de Administración y Finanzas

	<u>Origen</u>	<u>Aplicación</u>
		\$370,161.88
<b>ACTIVO</b>		
<u>ACTIVOCIRCULANTE</u>		
EFFECTIVO Y EQUIVALENTES		\$2,594,820.15
DERECHOS A RECIBIR EFFECTIVO O EQUIVALENTES		\$2,093,422.58
		\$501,397.57
<u>ACTIVONOCIRCULANTE</u>	<u>\$2,224,658.27</u>	
BIENES INMUEBLES, INFRAESTRUCTURA Y CONSTRUCCIONES EN PROCESO		
BIENES MUEBLES		\$18,586.99
DEPRECIACIÓN, DETERIORO Y AMORTIZACIÓN ACUMULADA DE BIENES	\$2,243,245.26	
ACTIVOS DIFERIDOS		
		\$43,406,566.66
<b>PASIVO</b>		
<u>PASIVOCIRCULANTE</u>		
CUENTAS POR PAGAR A CORTO PLAZO		\$43,406,566.66
FONDOS Y BIENES DE TERCEROS EN GARANTÍA Y/O ADMINISTRACIÓN A CORTO PLAZO	\$395,994.85	\$43,802,561.51
<u>PASIVONOCIRCULANTE</u>		
	<b>\$43,776,728.54</b>	
<b>HACIENDA PÚBLICA/ PATRIMONIO</b>		
<u>HACIENDAPÚBLICA/PATRIMONIOCONTRIBUIDO</u>		
APORTACIONES		
DONACIONES DE CAPITAL		
<u>HACIENDAPÚBLICA/PATRIMONIOGENERADO</u>	<u>\$43,776,728.54</u>	
RESULTADOS DEL EJERCICIO (AHORRO/ DESAHORRO)	\$57,382,802.25	
RESULTADOS DE EJERCICIOS ANTERIORES		\$13,606,073.71
<u>EXCESO O INSUFICIENCIA EN LA ACTUALIZACIÓN DE LA HACIENDA PÚBLICA/ PATRIMONIO</u>		

"Bajo protesta de decir verdad declaramos que los Estados Financieros y sus notas, son razonablemente correctos y son responsabilidad del emisor".

Lic. Eder Josue Valenzuela Beltrones  
Rector

C.P. Maria de Lourdes López López  
Encargada del despacho de la Dirección de Administración y Finanzas





# UNIVERSIDAD TECNOLÓGICA DEL SUR DE SONORA

Estado de Sonora

Estado Analítico del Activo

Del 01/ene/2021 al 30/jun/2021

Usu: supervisor

Rep: rptEstadoAnalíticoDeActivosYPasivos\_R

Fecha y 05/jul/2021

hora de Impresión 02:27 p.m.

Concepto	Saldo Inicial 1	Cargos del periodo 2	Abonos del periodo 3	Saldo Final 4(1+2-3)	Variación del Periodo (4-1)
<b>ACTIVO</b>	<b>\$63,090,773.22</b>	<b>\$164,704,599.43</b>	<b>\$164,334,437.55</b>	<b>\$63,460,935.10</b>	<b>\$370,161.88</b>
<b>ACTIVO CIRCULANTE</b>	<b>\$10,081,145.07</b>	<b>\$164,686,012.44</b>	<b>\$162,091,192.29</b>	<b>\$12,675,965.22</b>	<b>\$2,594,820.15</b>
EFECTIVO Y EQUIVALENTES	\$5,250,122.64	\$46,827,091.42	\$44,733,668.84	\$7,343,545.22	\$2,093,422.58
DERECHOS A RECIBIR EFECTIVO O EQUIVALENTES	\$4,831,022.43	\$117,761,246.81	\$117,259,849.24	\$5,332,420.00	\$501,397.57
DERECHOS A RECIBIR BIENES O SERVICIOS	\$0.00	\$97,674.21	\$97,674.21	\$0.00	\$0.00
<b>ACTIVO NO CIRCULANTE</b>	<b>\$53,009,628.15</b>	<b>\$18,586.99</b>	<b>\$2,243,245.26</b>	<b>\$50,784,969.88</b>	<b>-\$2,224,658.27</b>
BIENES INMUEBLES, INFRAESTRUCTURA Y CONSTRUCCIONES EN PROCESO	\$90,990,956.94	\$0.00	\$0.00	\$90,990,956.94	\$0.00
BIENES MUEBLES	\$51,420,350.56	\$18,586.99	\$0.00	\$51,438,937.55	\$18,586.99
DEPRECIACIÓN, DETERIORO Y AMORTIZACIÓN ACUMULADA DE BIENES	-\$89,499,613.36	\$0.00	\$2,243,245.26	-\$91,742,858.62	-\$2,243,245.26
ACTIVOS DIFERIDOS	\$97,934.01	\$0.00	\$0.00	\$97,934.01	\$0.00

"Bajo protesta de decir verdad declaramos que los Estados Financieros y sus notas, son razonablemente correctos y son responsabilidad del emisor".



Lic. Eder Josué Valenzuela Beltrones  
Rector



C.P. María de Lourdes López López

Encargada del despacho de la Dirección de Administración y Finanzas




**UNIVERSIDAD TECNOLÓGICA DEL SUR DE SONORA**  
**Estado de Sonora**  
**Reporte Analítico del Pasivo**  
**Del 01/ene/2021 al 30/jun/2021**


Usu: supervisor  
 Rep: rptEstadoAnalíticoDeActivosYPasivos

Fecha y | 05/jul/2021  
 hora de Impresión | 02:28 p.m.

Cuenta Contable		Saldo Inicial	Cargos del periodo	Abonos del periodo	Saldo Final	Flujo del Periodo
<b>2000</b>	<b>PASIVO</b>	<b><u>\$57,315,781.07</u></b>	<b><u>\$80,605,099.24</u></b>	<b><u>\$37,198,532.58</u></b>	<b><u>\$13,909,214.41</u></b>	<b><u>-\$43,406,566.66</u></b>
<b>2100</b>	<b>PASIVO CIRCULANTE</b>	<b>\$57,315,781.07</b>	<b>\$80,605,099.24</b>	<b>\$37,198,532.58</b>	<b>\$13,909,214.41</b>	<b>-\$43,406,566.66</b>
2110	CUENTAS POR PAGAR A CORTO PLAZO	\$54,922,445.62	\$79,713,393.14	\$35,910,831.63	\$11,119,884.11	-\$43,802,561.51
2111	SERVICIOS PERSONALES POR PAGAR A CORTO PLAZO	\$45,375,167.65	\$69,969,500.33	\$25,425,294.13	\$830,961.45	-\$44,544,206.20
2112	PROVEEDORES POR PAGAR A CORTO PLAZO	\$27,344.00	\$1,831,079.53	\$1,896,983.17	\$93,247.64	\$65,903.64
2117	RETENCIONES Y CONTRIBUCIONES POR PAGAR A CORTO PLAZO	\$1,056,094.27	\$3,156,432.98	\$2,439,101.94	\$338,763.23	-\$717,331.04
2119	OTRAS CUENTAS POR PAGAR A CORTO PLAZO	\$8,463,839.70	\$4,756,380.30	\$6,149,452.39	\$9,856,911.79	\$1,393,072.09
2160	FONDOS Y BIENES DE TERCEROS EN GARANTÍA Y/O ADMINISTRACIÓN	\$2,393,335.45	\$891,706.10	\$1,287,700.95	\$2,789,330.30	\$395,994.85
2165	OTROS FONDOS DE TERCEROS EN GARANTÍA Y/O ADMINISTRACIÓN	\$2,393,335.45	\$891,706.10	\$1,287,700.95	\$2,789,330.30	\$395,994.85

“Bajo protesta de decir verdad declaramos que los Estados Financieros y sus notas, son razonablemente correctos y son responsabilidad del emisor”.

  
 \_\_\_\_\_  
 Lic. Eder Josué Valenzuela Beltrones  
 Rector

  
 \_\_\_\_\_  
 C.P. Maria de Lourdes López López  
 Encargada del despacho de la Dirección de Administración y Finanzas



Usr: supervisor  
Rep: rptAnalíticoPresupuestoEgresos

# UNIVERSIDAD TECNOLÓGICA DEL SUR DE SONORA

Estado de Sonora

Análítico Mensual de Egresos Pagados por Capítulo del Gasto al 30/jun/2021

(Cuentas con Movimientos) F. Financiamiento: 150

(Cifras en pesos y centavos)

Fecha y 05/jul/2021

hora de Impresión 02:29 p.m.

Objeto del Gasto	Presupuesto Vigente	Ene	Feb	Mar	Abr	May	Jun	Jul	Ago	Sep	Oct	Nov	Dic	Total	Diferencia (Vigente - Total)
<b>10000 SERVICIOS PERSONALES</b>	<b>\$21,830,725.70</b>	<b>\$257,013.81</b>	<b>\$260,001.72</b>	<b>\$2,407,890.17</b>	<b>\$2,317,688.23</b>	<b>\$2,079,186.99</b>	<b>\$2,406,689.91</b>	<b>\$0.00</b>	<b>\$0.00</b>	<b>\$0.00</b>	<b>\$0.00</b>	<b>\$0.00</b>	<b>\$0.00</b>	<b>\$9,728,470.83</b>	<b>\$12,102,254.87</b>
<b>12000 REMUNERACIONES AL PERSONAL DE C/</b>	<b>\$4,876,225.70</b>	<b>\$0.00</b>	<b>\$0.00</b>	<b>\$691,514.10</b>	<b>\$695,220.30</b>	<b>\$465,357.66</b>	<b>\$656,316.34</b>	<b>\$0.00</b>	<b>\$0.00</b>	<b>\$0.00</b>	<b>\$0.00</b>	<b>\$0.00</b>	<b>\$0.00</b>	<b>\$2,508,408.40</b>	<b>\$2,367,817.30</b>
12200 SUELDOS BASE AL PERSONAL EVENTU.	\$4,876,225.70	\$0.00	\$0.00	\$691,514.10	\$695,220.30	\$465,357.66	\$656,316.34	\$0.00	\$0.00	\$0.00	\$0.00	\$0.00	\$0.00	\$2,508,408.40	\$2,367,817.30
12201 SUELDOS BASE AL PERSONAL EVENTU.	\$4,876,225.70	\$0.00	\$0.00	\$691,514.10	\$695,220.30	\$465,357.66	\$656,316.34	\$0.00	\$0.00	\$0.00	\$0.00	\$0.00	\$0.00	\$2,508,408.40	\$2,367,817.30
<b>13000 REMUNERACIONES ADICIONALES Y ESP</b>	<b>\$3,200,500.00</b>	<b>\$0.00</b>	<b>\$0.00</b>	<b>\$0.00</b>	<b>\$119,152.14</b>	<b>\$0.00</b>	<b>\$23,409.52</b>	<b>\$0.00</b>	<b>\$0.00</b>	<b>\$0.00</b>	<b>\$0.00</b>	<b>\$0.00</b>	<b>\$0.00</b>	<b>\$142,561.66</b>	<b>\$3,057,938.34</b>
13100 PRIMAS POR AÑOS DE SERVICIOS EFEC	\$100,000.00	\$0.00	\$0.00	\$0.00	\$0.00	\$0.00	\$0.00	\$0.00	\$0.00	\$0.00	\$0.00	\$0.00	\$0.00	\$0.00	\$100,000.00
13101 PRIMAS POR AÑOS DE SERVICIOS EFEC	\$100,000.00	\$0.00	\$0.00	\$0.00	\$0.00	\$0.00	\$0.00	\$0.00	\$0.00	\$0.00	\$0.00	\$0.00	\$0.00	\$0.00	\$100,000.00
13200 PRIMAS DE VACACIONES, DOMINICAL Y	\$3,100,500.00	\$0.00	\$0.00	\$0.00	\$119,152.14	\$0.00	\$23,409.52	\$0.00	\$0.00	\$0.00	\$0.00	\$0.00	\$0.00	\$142,561.66	\$2,957,938.34
13201 PRIMAS DE VACACIONES Y DOMINICAL	\$1,700,500.00	\$0.00	\$0.00	\$0.00	\$45,067.97	\$0.00	\$8,854.98	\$0.00	\$0.00	\$0.00	\$0.00	\$0.00	\$0.00	\$53,922.95	\$1,646,577.05
13202 AGUINALDO O GRATIFICACION DE FIN E	\$1,400,000.00	\$0.00	\$0.00	\$0.00	\$74,084.17	\$0.00	\$14,554.54	\$0.00	\$0.00	\$0.00	\$0.00	\$0.00	\$0.00	\$88,638.71	\$1,311,361.29
<b>14000 SEGURIDAD SOCIAL</b>	<b>\$6,330,495.29</b>	<b>\$0.00</b>	<b>\$0.00</b>	<b>\$1,068,699.28</b>	<b>\$537,914.86</b>	<b>\$528,416.54</b>	<b>\$704,752.15</b>	<b>\$0.00</b>	<b>\$0.00</b>	<b>\$0.00</b>	<b>\$0.00</b>	<b>\$0.00</b>	<b>\$0.00</b>	<b>\$2,839,782.83</b>	<b>\$3,490,712.46</b>
14100 APORTACIONES DE SEGURIDAD SOCIAL	\$6,144,000.00	\$0.00	\$0.00	\$1,068,699.28	\$537,914.86	\$528,416.54	\$518,256.86	\$0.00	\$0.00	\$0.00	\$0.00	\$0.00	\$0.00	\$2,653,287.54	\$3,490,712.46
14102 APORTACION POR SEGURO DE VIDA AL	\$500.00	\$0.00	\$0.00	\$68.40	\$34.20	\$34.20	\$34.01	\$0.00	\$0.00	\$0.00	\$0.00	\$0.00	\$0.00	\$170.81	\$329.19
14103 APORTACION POR SEGURO DE RETIRO	\$12,500.00	\$0.00	\$0.00	\$2,325.60	\$1,162.80	\$1,162.80	\$1,156.34	\$0.00	\$0.00	\$0.00	\$0.00	\$0.00	\$0.00	\$5,807.54	\$6,692.46
14106 OTRAS PRESTACIONES DE SEGURIDAD	\$431,000.00	\$0.00	\$0.00	\$76,358.00	\$39,102.00	\$39,102.00	\$37,256.00	\$0.00	\$0.00	\$0.00	\$0.00	\$0.00	\$0.00	\$191,818.00	\$239,182.00
14109 APORTACIONES POR SERVICIO MEDIC	\$5,700,000.00	\$0.00	\$0.00	\$989,947.28	\$497,615.86	\$488,117.54	\$479,810.51	\$0.00	\$0.00	\$0.00	\$0.00	\$0.00	\$0.00	\$2,455,491.19	\$3,244,508.81
14400 APORTACIONES PARA SEGUROS	\$186,495.29	\$0.00	\$0.00	\$0.00	\$0.00	\$0.00	\$186,495.29	\$0.00	\$0.00	\$0.00	\$0.00	\$0.00	\$0.00	\$186,495.29	\$0.00
14403 OTRAS APORTACIONES DE SEGUROS C	\$186,495.29	\$0.00	\$0.00	\$0.00	\$0.00	\$0.00	\$186,495.29	\$0.00	\$0.00	\$0.00	\$0.00	\$0.00	\$0.00	\$186,495.29	\$0.00
<b>15000 OTRAS PRESTACIONES SOCIALES Y ECC</b>	<b>\$7,423,504.71</b>	<b>\$257,013.81</b>	<b>\$260,001.72</b>	<b>\$647,676.79</b>	<b>\$965,400.93</b>	<b>\$1,085,412.79</b>	<b>\$1,022,211.90</b>	<b>\$0.00</b>	<b>\$0.00</b>	<b>\$0.00</b>	<b>\$0.00</b>	<b>\$0.00</b>	<b>\$0.00</b>	<b>\$4,237,717.94</b>	<b>\$3,185,786.77</b>
15100 CUOTAS PARA EL FONDO DE AHORRO `	\$2,400,000.00	\$216,674.02	\$218,644.72	\$218,644.72	\$209,289.74	\$212,351.34	\$215,122.36	\$0.00	\$0.00	\$0.00	\$0.00	\$0.00	\$0.00	\$1,290,726.90	\$1,109,273.10
15101 APORTACIONES AL FONDO DE AHORRC	\$2,400,000.00	\$216,674.02	\$218,644.72	\$218,644.72	\$209,289.74	\$212,351.34	\$215,122.36	\$0.00	\$0.00	\$0.00	\$0.00	\$0.00	\$0.00	\$1,290,726.90	\$1,109,273.10
15200 INDEMNIZACIONES	\$55,494.22	\$0.00	\$0.00	\$0.00	\$0.00	\$0.00	\$55,494.22	\$0.00	\$0.00	\$0.00	\$0.00	\$0.00	\$0.00	\$55,494.22	\$0.00
15202 PAGO DE LIQUIDACIONES	\$55,494.22	\$0.00	\$0.00	\$0.00	\$0.00	\$0.00	\$55,494.22	\$0.00	\$0.00	\$0.00	\$0.00	\$0.00	\$0.00	\$55,494.22	\$0.00
15300 PRESTACIONES Y HABERES DE RETIRC	\$4,000,000.00	\$0.00	\$0.00	\$363,175.07	\$714,604.19	\$821,473.25	\$706,768.36	\$0.00	\$0.00	\$0.00	\$0.00	\$0.00	\$0.00	\$2,606,020.87	\$1,393,979.13
15304 PRESTACIONES DE RETIRO	\$4,000,000.00	\$0.00	\$0.00	\$363,175.07	\$714,604.19	\$821,473.25	\$706,768.36	\$0.00	\$0.00	\$0.00	\$0.00	\$0.00	\$0.00	\$2,606,020.87	\$1,393,979.13
15400 PRESTACIONES CONTRACTUALES	\$475,000.00	\$40,339.79	\$41,357.00	\$41,357.00	\$41,507.00	\$40,088.20	\$39,826.96	\$0.00	\$0.00	\$0.00	\$0.00	\$0.00	\$0.00	\$244,475.95	\$230,524.05
15413 AYUDA PARA GUARDERIA A MADRES TF	\$25,000.00	\$1,414.00	\$1,414.00	\$1,414.00	\$1,414.00	\$1,414.00	\$1,414.00	\$0.00	\$0.00	\$0.00	\$0.00	\$0.00	\$0.00	\$8,484.00	\$16,516.00
15429 CUOTAS PARA MATERIAL DIDACTICO	\$450,000.00	\$38,925.79	\$39,943.00	\$39,943.00	\$40,093.00	\$38,674.20	\$38,412.96	\$0.00	\$0.00	\$0.00	\$0.00	\$0.00	\$0.00	\$235,991.95	\$214,008.05
15900 OTRAS PRESTACIONES SOCIALES Y EC	\$493,010.49	\$0.00	\$0.00	\$24,500.00	\$0.00	\$11,500.00	\$5,000.00	\$0.00	\$0.00	\$0.00	\$0.00	\$0.00	\$0.00	\$41,000.00	\$452,010.49
15901 OTRAS PRESTACIONES	\$493,010.49	\$0.00	\$0.00	\$24,500.00	\$0.00	\$11,500.00	\$5,000.00	\$0.00	\$0.00	\$0.00	\$0.00	\$0.00	\$0.00	\$41,000.00	\$452,010.49
<b>20000 MATERIALES Y SUMINISTROS</b>	<b>\$1,716,493.85</b>	<b>\$0.00</b>	<b>\$0.00</b>	<b>\$4,405.41</b>	<b>\$0.00</b>	<b>\$0.00</b>	<b>\$0.00</b>	<b>\$0.00</b>	<b>\$0.00</b>	<b>\$0.00</b>	<b>\$0.00</b>	<b>\$0.00</b>	<b>\$0.00</b>	<b>\$4,405.41</b>	<b>\$1,712,088.44</b>
<b>21000 MATERIALES DE ADMINISTRACIÓN, EMIS</b>	<b>\$658,477.65</b>	<b>\$0.00</b>	<b>\$0.00</b>	<b>\$4,405.41</b>	<b>\$0.00</b>	<b>\$0.00</b>	<b>\$0.00</b>	<b>\$0.00</b>	<b>\$0.00</b>	<b>\$0.00</b>	<b>\$0.00</b>	<b>\$0.00</b>	<b>\$0.00</b>	<b>\$4,405.41</b>	<b>\$654,072.24</b>
21100 MATERIALES, UTILES Y EQUIPOS MENO	\$230,233.47	\$0.00	\$0.00	\$1,441.01	\$0.00	\$0.00	\$0.00	\$0.00	\$0.00	\$0.00	\$0.00	\$0.00	\$0.00	\$1,441.01	\$228,792.46
21101 MATERIALES, UTILES Y EQUIPOS MENO	\$230,233.47	\$0.00	\$0.00	\$1,441.01	\$0.00	\$0.00	\$0.00	\$0.00	\$0.00	\$0.00	\$0.00	\$0.00	\$0.00	\$1,441.01	\$228,792.46
21200 MATERIALES Y UTILES DE IMPRESIÓN Y	\$9,000.00	\$0.00	\$0.00	\$0.00	\$0.00	\$0.00	\$0.00	\$0.00	\$0.00	\$0.00	\$0.00	\$0.00	\$0.00	\$0.00	\$9,000.00
21201 MATERIALES Y UTILES DE IMPRESIÓN Y	\$9,000.00	\$0.00	\$0.00	\$0.00	\$0.00	\$0.00	\$0.00	\$0.00	\$0.00	\$0.00	\$0.00	\$0.00	\$0.00	\$0.00	\$9,000.00
21400 MATERIALES, UTILES Y EQUIPOS MENO	\$80,765.60	\$0.00	\$0.00	\$2,964.40	\$0.00	\$0.00	\$0.00	\$0.00	\$0.00	\$0.00	\$0.00	\$0.00	\$0.00	\$2,964.40	\$77,801.20
21401 MATERIALES Y UTILES PARA EL PROCE	\$80,765.60	\$0.00	\$0.00	\$2,964.40	\$0.00	\$0.00	\$0.00	\$0.00	\$0.00	\$0.00	\$0.00	\$0.00	\$0.00	\$2,964.40	\$77,801.20
21500 MATERIAL IMPRESO E INFORMACION DI	\$3,500.00	\$0.00	\$0.00	\$0.00	\$0.00	\$0.00	\$0.00	\$0.00	\$0.00	\$0.00	\$0.00	\$0.00	\$0.00	\$0.00	\$3,500.00
21501 MATERIAL PARA INFORMACION	\$3,500.00	\$0.00	\$0.00	\$0.00	\$0.00	\$0.00	\$0.00	\$0.00	\$0.00	\$0.00	\$0.00	\$0.00	\$0.00	\$0.00	\$3,500.00



Usr: supervisor  
Rep: rptAnalíticoPresupuestoEgresos

# UNIVERSIDAD TECNOLÓGICA DEL SUR DE SONORA

Estado de Sonora

## Analítico Mensual de Egresos Pagados por Capítulo del Gasto al 30/jun/2021

(Cuentas con Movimientos) F. Financiamiento: 150

(Cifras en pesos y centavos)

Fecha y 05/jul/2021

hora de Impresión 02:29 p.m.

Objeto del Gasto		Presupuesto Vigente	Ene	Feb	Mar	Abr	May	Jun	Jul	Ago	Sep	Oct	Nov	Dic	Total	Diferencia (Vigente - Total)
21600	MATERIAL DE LIMPIEZA	\$212,235.94	\$0.00	\$0.00	\$0.00	\$0.00	\$0.00	\$0.00	\$0.00	\$0.00	\$0.00	\$0.00	\$0.00	\$0.00	\$0.00	\$212,235.94
21601	MATERIAL DE LIMPIEZA	\$212,235.94	\$0.00	\$0.00	\$0.00	\$0.00	\$0.00	\$0.00	\$0.00	\$0.00	\$0.00	\$0.00	\$0.00	\$0.00	\$0.00	\$212,235.94
21700	MATERIALES Y UTILES DE ENSEÑANZA	\$122,742.64	\$0.00	\$0.00	\$0.00	\$0.00	\$0.00	\$0.00	\$0.00	\$0.00	\$0.00	\$0.00	\$0.00	\$0.00	\$0.00	\$122,742.64
21701	MATERIALES EDUCATIVOS	\$122,742.64	\$0.00	\$0.00	\$0.00	\$0.00	\$0.00	\$0.00	\$0.00	\$0.00	\$0.00	\$0.00	\$0.00	\$0.00	\$0.00	\$122,742.64
<b>22000</b>	<b>ALIMENTOS Y UTENSILIOS</b>	<b>\$542,952.55</b>	<b>\$0.00</b>	<b>\$0.00</b>	<b>\$0.00</b>	<b>\$0.00</b>	<b>\$0.00</b>	<b>\$0.00</b>	<b>\$0.00</b>	<b>\$0.00</b>	<b>\$0.00</b>	<b>\$0.00</b>	<b>\$0.00</b>	<b>\$0.00</b>	<b>\$0.00</b>	<b>\$542,952.55</b>
22100	PRODUCTOS ALIMENTICIOS PARA PERSONAS	\$536,707.84	\$0.00	\$0.00	\$0.00	\$0.00	\$0.00	\$0.00	\$0.00	\$0.00	\$0.00	\$0.00	\$0.00	\$0.00	\$0.00	\$536,707.84
22101	PRODUCTOS ALIMENTICIOS PARA EL PERSONAL	\$536,707.84	\$0.00	\$0.00	\$0.00	\$0.00	\$0.00	\$0.00	\$0.00	\$0.00	\$0.00	\$0.00	\$0.00	\$0.00	\$0.00	\$536,707.84
22300	UTENSILIOS PARA EL SERVICIO DE ALIMENTACION	\$6,244.71	\$0.00	\$0.00	\$0.00	\$0.00	\$0.00	\$0.00	\$0.00	\$0.00	\$0.00	\$0.00	\$0.00	\$0.00	\$0.00	\$6,244.71
22301	UTENSILIOS PARA EL SERVICIO DE ALIMENTACION	\$6,244.71	\$0.00	\$0.00	\$0.00	\$0.00	\$0.00	\$0.00	\$0.00	\$0.00	\$0.00	\$0.00	\$0.00	\$0.00	\$0.00	\$6,244.71
<b>24000</b>	<b>MATERIALES Y ARTICULOS DE CONSTRUCCION</b>	<b>\$204,626.69</b>	<b>\$0.00</b>	<b>\$0.00</b>	<b>\$0.00</b>	<b>\$0.00</b>	<b>\$0.00</b>	<b>\$0.00</b>	<b>\$0.00</b>	<b>\$0.00</b>	<b>\$0.00</b>	<b>\$0.00</b>	<b>\$0.00</b>	<b>\$0.00</b>	<b>\$0.00</b>	<b>\$204,626.69</b>
24800	MATERIALES COMPLEMENTARIOS	\$204,626.69	\$0.00	\$0.00	\$0.00	\$0.00	\$0.00	\$0.00	\$0.00	\$0.00	\$0.00	\$0.00	\$0.00	\$0.00	\$0.00	\$204,626.69
24801	MATERIALES COMPLEMENTARIOS	\$204,626.69	\$0.00	\$0.00	\$0.00	\$0.00	\$0.00	\$0.00	\$0.00	\$0.00	\$0.00	\$0.00	\$0.00	\$0.00	\$0.00	\$204,626.69
<b>25000</b>	<b>PRODUCTOS QUIMICOS, FARMACEUTICOS Y MEDICAMENTOS</b>	<b>\$18,734.15</b>	<b>\$0.00</b>	<b>\$0.00</b>	<b>\$0.00</b>	<b>\$0.00</b>	<b>\$0.00</b>	<b>\$0.00</b>	<b>\$0.00</b>	<b>\$0.00</b>	<b>\$0.00</b>	<b>\$0.00</b>	<b>\$0.00</b>	<b>\$0.00</b>	<b>\$0.00</b>	<b>\$18,734.15</b>
25300	MEDICINAS Y PRODUCTOS FARMACEUTICOS	\$18,734.15	\$0.00	\$0.00	\$0.00	\$0.00	\$0.00	\$0.00	\$0.00	\$0.00	\$0.00	\$0.00	\$0.00	\$0.00	\$0.00	\$18,734.15
25301	MEDICINAS Y PRODUCTOS FARMACEUTICOS	\$18,734.15	\$0.00	\$0.00	\$0.00	\$0.00	\$0.00	\$0.00	\$0.00	\$0.00	\$0.00	\$0.00	\$0.00	\$0.00	\$0.00	\$18,734.15
<b>26000</b>	<b>COMBUSTIBLES, LUBRICANTES Y ADITIVOS</b>	<b>\$208,766.19</b>	<b>\$0.00</b>	<b>\$0.00</b>	<b>\$0.00</b>	<b>\$0.00</b>	<b>\$0.00</b>	<b>\$0.00</b>	<b>\$0.00</b>	<b>\$0.00</b>	<b>\$0.00</b>	<b>\$0.00</b>	<b>\$0.00</b>	<b>\$0.00</b>	<b>\$0.00</b>	<b>\$208,766.19</b>
26100	COMBUSTIBLES, LUBRICANTES Y ADITIVOS	\$208,766.19	\$0.00	\$0.00	\$0.00	\$0.00	\$0.00	\$0.00	\$0.00	\$0.00	\$0.00	\$0.00	\$0.00	\$0.00	\$0.00	\$208,766.19
26101	COMBUSTIBLES	\$208,766.19	\$0.00	\$0.00	\$0.00	\$0.00	\$0.00	\$0.00	\$0.00	\$0.00	\$0.00	\$0.00	\$0.00	\$0.00	\$0.00	\$208,766.19
<b>29000</b>	<b>HERRAMIENTAS, REFACCIONES Y ACCESORIOS</b>	<b>\$82,936.62</b>	<b>\$0.00</b>	<b>\$0.00</b>	<b>\$0.00</b>	<b>\$0.00</b>	<b>\$0.00</b>	<b>\$0.00</b>	<b>\$0.00</b>	<b>\$0.00</b>	<b>\$0.00</b>	<b>\$0.00</b>	<b>\$0.00</b>	<b>\$0.00</b>	<b>\$0.00</b>	<b>\$82,936.62</b>
29100	HERRAMIENTAS MENORES	\$32,936.62	\$0.00	\$0.00	\$0.00	\$0.00	\$0.00	\$0.00	\$0.00	\$0.00	\$0.00	\$0.00	\$0.00	\$0.00	\$0.00	\$32,936.62
29101	HERRAMIENTAS MENORES	\$32,936.62	\$0.00	\$0.00	\$0.00	\$0.00	\$0.00	\$0.00	\$0.00	\$0.00	\$0.00	\$0.00	\$0.00	\$0.00	\$0.00	\$32,936.62
29400	REFACCIONES Y ACCESORIOS MENORES	\$50,000.00	\$0.00	\$0.00	\$0.00	\$0.00	\$0.00	\$0.00	\$0.00	\$0.00	\$0.00	\$0.00	\$0.00	\$0.00	\$0.00	\$50,000.00
29401	REFACCIONES Y ACCESORIOS MENORES	\$50,000.00	\$0.00	\$0.00	\$0.00	\$0.00	\$0.00	\$0.00	\$0.00	\$0.00	\$0.00	\$0.00	\$0.00	\$0.00	\$0.00	\$50,000.00
<b>30000</b>	<b>SERVICIOS GENERALES</b>	<b>\$1,664,285.45</b>	<b>\$0.00</b>	<b>\$29,713.00</b>	<b>\$82,021.82</b>	<b>\$0.00</b>	<b>\$48,840.06</b>	<b>\$44,827.94</b>	<b>\$0.00</b>	<b>\$0.00</b>	<b>\$0.00</b>	<b>\$0.00</b>	<b>\$0.00</b>	<b>\$0.00</b>	<b>\$205,402.82</b>	<b>\$1,458,882.63</b>
<b>31000</b>	<b>SERVICIOS BASICOS</b>	<b>\$306,263.39</b>	<b>\$0.00</b>	<b>\$24,623.00</b>	<b>\$0.00</b>	<b>\$0.00</b>	<b>\$0.00</b>	<b>\$41,008.00</b>	<b>\$0.00</b>	<b>\$0.00</b>	<b>\$0.00</b>	<b>\$0.00</b>	<b>\$0.00</b>	<b>\$0.00</b>	<b>\$65,631.00</b>	<b>\$240,632.39</b>
31100	ENERGIA ELECTRICA	\$250,000.00	\$0.00	\$24,623.00	\$0.00	\$0.00	\$0.00	\$41,008.00	\$0.00	\$0.00	\$0.00	\$0.00	\$0.00	\$0.00	\$65,631.00	\$184,369.00
31102	ENERGIA ELECTRICA A ESCUELAS	\$250,000.00	\$0.00	\$24,623.00	\$0.00	\$0.00	\$0.00	\$41,008.00	\$0.00	\$0.00	\$0.00	\$0.00	\$0.00	\$0.00	\$65,631.00	\$184,369.00
31400	TELEFONIA TRADICIONAL	\$56,263.39	\$0.00	\$0.00	\$0.00	\$0.00	\$0.00	\$0.00	\$0.00	\$0.00	\$0.00	\$0.00	\$0.00	\$0.00	\$0.00	\$56,263.39
31401	TELEFONIA TRADICIONAL	\$56,263.39	\$0.00	\$0.00	\$0.00	\$0.00	\$0.00	\$0.00	\$0.00	\$0.00	\$0.00	\$0.00	\$0.00	\$0.00	\$0.00	\$56,263.39
<b>32000</b>	<b>SERVICIO DE ARRENDAMIENTO</b>	<b>\$58,000.00</b>	<b>\$0.00</b>	<b>\$0.00</b>	<b>\$0.00</b>	<b>\$0.00</b>	<b>\$0.00</b>	<b>\$0.00</b>	<b>\$0.00</b>	<b>\$0.00</b>	<b>\$0.00</b>	<b>\$0.00</b>	<b>\$0.00</b>	<b>\$0.00</b>	<b>\$0.00</b>	<b>\$58,000.00</b>
32300	ARRENDAMIENTO DE MOBILIARIO Y EQUIPOS	\$58,000.00	\$0.00	\$0.00	\$0.00	\$0.00	\$0.00	\$0.00	\$0.00	\$0.00	\$0.00	\$0.00	\$0.00	\$0.00	\$0.00	\$58,000.00
32301	ARRENDAMIENTO DE MUEBLES, MAQUINARIA Y EQUIPOS	\$58,000.00	\$0.00	\$0.00	\$0.00	\$0.00	\$0.00	\$0.00	\$0.00	\$0.00	\$0.00	\$0.00	\$0.00	\$0.00	\$0.00	\$58,000.00
<b>33000</b>	<b>SERVICIOS PROFESIONALES, CIENTIFICOS Y TECNICOS</b>	<b>\$438,414.54</b>	<b>\$0.00</b>	<b>\$0.00</b>	<b>\$76,454.54</b>	<b>\$0.00</b>	<b>\$0.00</b>	<b>\$1,500.00</b>	<b>\$0.00</b>	<b>\$0.00</b>	<b>\$0.00</b>	<b>\$0.00</b>	<b>\$0.00</b>	<b>\$0.00</b>	<b>\$77,954.54</b>	<b>\$360,460.00</b>
33100	SERVICIOS LEGALES, DE CONTABILIDAD Y AUDITORIA	\$227,700.00	\$0.00	\$0.00	\$0.00	\$0.00	\$0.00	\$0.00	\$0.00	\$0.00	\$0.00	\$0.00	\$0.00	\$0.00	\$0.00	\$227,700.00
33101	SERVICIOS LEGALES, DE CONTABILIDAD Y AUDITORIA	\$227,700.00	\$0.00	\$0.00	\$0.00	\$0.00	\$0.00	\$0.00	\$0.00	\$0.00	\$0.00	\$0.00	\$0.00	\$0.00	\$0.00	\$227,700.00
33300	SERVICIOS DE CONSULTORIA ADMINISTRATIVA	\$100,000.00	\$0.00	\$0.00	\$0.00	\$0.00	\$0.00	\$0.00	\$0.00	\$0.00	\$0.00	\$0.00	\$0.00	\$0.00	\$0.00	\$100,000.00
33302	SERVICIOS DE CONSULTORIAS	\$100,000.00	\$0.00	\$0.00	\$0.00	\$0.00	\$0.00	\$0.00	\$0.00	\$0.00	\$0.00	\$0.00	\$0.00	\$0.00	\$0.00	\$100,000.00
33400	SERVICIOS DE CAPACITACION	\$25,000.00	\$0.00	\$0.00	\$0.00	\$0.00	\$0.00	\$1,500.00	\$0.00	\$0.00	\$0.00	\$0.00	\$0.00	\$0.00	\$1,500.00	\$23,500.00
33401	SERVICIOS DE CAPACITACION	\$25,000.00	\$0.00	\$0.00	\$0.00	\$0.00	\$0.00	\$1,500.00	\$0.00	\$0.00	\$0.00	\$0.00	\$0.00	\$0.00	\$1,500.00	\$23,500.00
33600	SERVICIOS DE APOYO ADMINISTRATIVO	\$9,260.00	\$0.00	\$0.00	\$0.00	\$0.00	\$0.00	\$0.00	\$0.00	\$0.00	\$0.00	\$0.00	\$0.00	\$0.00	\$0.00	\$9,260.00



Usr: supervisor  
Rep: rptAnalíticoPresupuestoEgresos

# UNIVERSIDAD TECNOLÓGICA DEL SUR DE SONORA

Estado de Sonora

## Analítico Mensual de Egresos Pagados por Capítulo del Gasto al 30/jun/2021

(Cuentas con Movimientos) F. Financiamiento: 150

(Cifras en pesos y centavos)

Fecha y 05/jul/2021

hora de Impresión 02:29 p.m.

Objeto del Gasto		Presupuesto Vigente	Ene	Feb	Mar	Abr	May	Jun	Jul	Ago	Sep	Oct	Nov	Dic	Total	Diferencia (Vigente - Total)
33603	IMPRESIONES Y PUBLICACIONES OFICIALES	\$9,260.00	\$0.00	\$0.00	\$0.00	\$0.00	\$0.00	\$0.00	\$0.00	\$0.00	\$0.00	\$0.00	\$0.00	\$0.00	\$0.00	\$9,260.00
33800	SERVICIOS DE VIGILANCIA	\$76,454.54	\$0.00	\$0.00	\$76,454.54	\$0.00	\$0.00	\$0.00	\$0.00	\$0.00	\$0.00	\$0.00	\$0.00	\$0.00	\$76,454.54	\$0.00
33801	SERVICIOS DE VIGILANCIA	\$76,454.54	\$0.00	\$0.00	\$76,454.54	\$0.00	\$0.00	\$0.00	\$0.00	\$0.00	\$0.00	\$0.00	\$0.00	\$0.00	\$76,454.54	\$0.00
<b>34000</b>	<b>SERVICIOS FINANCIEROS, BANCARIOS Y FINANCIEROS</b>	<b>\$80,000.00</b>	<b>\$0.00</b>	<b>\$0.00</b>	<b>\$38.28</b>	<b>\$0.00</b>	<b>\$0.06</b>	<b>\$2,319.94</b>	<b>\$0.00</b>	<b>\$0.00</b>	<b>\$0.00</b>	<b>\$0.00</b>	<b>\$0.00</b>	<b>\$0.00</b>	<b>\$2,358.28</b>	<b>\$77,641.72</b>
34100	SERVICIOS FINANCIEROS Y BANCARIOS	\$40,000.00	\$0.00	\$0.00	\$38.28	\$0.00	\$0.06	\$2,319.94	\$0.00	\$0.00	\$0.00	\$0.00	\$0.00	\$0.00	\$2,358.28	\$37,641.72
34101	SERVICIOS FINANCIEROS Y BANCARIOS	\$40,000.00	\$0.00	\$0.00	\$38.28	\$0.00	\$0.06	\$2,319.94	\$0.00	\$0.00	\$0.00	\$0.00	\$0.00	\$0.00	\$2,358.28	\$37,641.72
34500	SEGURO DE BIENES PATRIMONIALES	\$40,000.00	\$0.00	\$0.00	\$0.00	\$0.00	\$0.00	\$0.00	\$0.00	\$0.00	\$0.00	\$0.00	\$0.00	\$0.00	\$0.00	\$40,000.00
34501	SEGUROS DE BIENES PATRIMONIALES	\$40,000.00	\$0.00	\$0.00	\$0.00	\$0.00	\$0.00	\$0.00	\$0.00	\$0.00	\$0.00	\$0.00	\$0.00	\$0.00	\$0.00	\$40,000.00
<b>35000</b>	<b>SERVICIOS DE INSTALACION, REPARACION Y MANTENIMIENTO DE EQUIPOS Y MAQUINARIA</b>	<b>\$280,000.00</b>	<b>\$0.00</b>	<b>\$0.00</b>	<b>\$0.00</b>	<b>\$0.00</b>	<b>\$0.00</b>	<b>\$0.00</b>	<b>\$0.00</b>	<b>\$0.00</b>	<b>\$0.00</b>	<b>\$0.00</b>	<b>\$0.00</b>	<b>\$0.00</b>	<b>\$0.00</b>	<b>\$280,000.00</b>
35100	CONSERVACION Y MANTENIMIENTO DE EQUIPOS Y MAQUINARIA	\$150,000.00	\$0.00	\$0.00	\$0.00	\$0.00	\$0.00	\$0.00	\$0.00	\$0.00	\$0.00	\$0.00	\$0.00	\$0.00	\$0.00	\$150,000.00
35101	MANTENIMIENTO Y CONSERVACION DE EQUIPOS Y MAQUINARIA	\$150,000.00	\$0.00	\$0.00	\$0.00	\$0.00	\$0.00	\$0.00	\$0.00	\$0.00	\$0.00	\$0.00	\$0.00	\$0.00	\$0.00	\$150,000.00
35200	INSTALACION, REPARACION Y MANTENIMIENTO DE EQUIPOS Y MAQUINARIA	\$20,000.00	\$0.00	\$0.00	\$0.00	\$0.00	\$0.00	\$0.00	\$0.00	\$0.00	\$0.00	\$0.00	\$0.00	\$0.00	\$0.00	\$20,000.00
35202	MANTENIMIENTO Y CONSERVACION DE EQUIPOS Y MAQUINARIA	\$20,000.00	\$0.00	\$0.00	\$0.00	\$0.00	\$0.00	\$0.00	\$0.00	\$0.00	\$0.00	\$0.00	\$0.00	\$0.00	\$0.00	\$20,000.00
35500	REPARACION Y MANTENIMIENTO DE EQUIPOS Y MAQUINARIA	\$50,000.00	\$0.00	\$0.00	\$0.00	\$0.00	\$0.00	\$0.00	\$0.00	\$0.00	\$0.00	\$0.00	\$0.00	\$0.00	\$0.00	\$50,000.00
35501	MANTENIMIENTO Y CONSERVACION DE EQUIPOS Y MAQUINARIA	\$50,000.00	\$0.00	\$0.00	\$0.00	\$0.00	\$0.00	\$0.00	\$0.00	\$0.00	\$0.00	\$0.00	\$0.00	\$0.00	\$0.00	\$50,000.00
35700	INSTALACION, REPARACION Y MANTENIMIENTO DE EQUIPOS Y MAQUINARIA	\$60,000.00	\$0.00	\$0.00	\$0.00	\$0.00	\$0.00	\$0.00	\$0.00	\$0.00	\$0.00	\$0.00	\$0.00	\$0.00	\$0.00	\$60,000.00
35701	MANTENIMIENTO Y CONSERVACION DE EQUIPOS Y MAQUINARIA	\$60,000.00	\$0.00	\$0.00	\$0.00	\$0.00	\$0.00	\$0.00	\$0.00	\$0.00	\$0.00	\$0.00	\$0.00	\$0.00	\$0.00	\$60,000.00
<b>37000</b>	<b>SERVICIOS DE TRASLADO Y VIATICOS</b>	<b>\$232,153.00</b>	<b>\$0.00</b>	<b>\$5,090.00</b>	<b>\$5,529.00</b>	<b>\$0.00</b>	<b>\$0.00</b>	<b>\$0.00</b>	<b>\$0.00</b>	<b>\$0.00</b>	<b>\$0.00</b>	<b>\$0.00</b>	<b>\$0.00</b>	<b>\$0.00</b>	<b>\$10,619.00</b>	<b>\$221,534.00</b>
37100	PASAJES AEREOS	\$119,653.00	\$0.00	\$5,090.00	\$5,529.00	\$0.00	\$0.00	\$0.00	\$0.00	\$0.00	\$0.00	\$0.00	\$0.00	\$0.00	\$10,619.00	\$109,034.00
37101	PASAJES AEREOS	\$119,653.00	\$0.00	\$5,090.00	\$5,529.00	\$0.00	\$0.00	\$0.00	\$0.00	\$0.00	\$0.00	\$0.00	\$0.00	\$0.00	\$10,619.00	\$109,034.00
37200	PASAJES TERRESTRES	\$39,000.00	\$0.00	\$0.00	\$0.00	\$0.00	\$0.00	\$0.00	\$0.00	\$0.00	\$0.00	\$0.00	\$0.00	\$0.00	\$0.00	\$39,000.00
37201	PASAJES TERRESTRES	\$39,000.00	\$0.00	\$0.00	\$0.00	\$0.00	\$0.00	\$0.00	\$0.00	\$0.00	\$0.00	\$0.00	\$0.00	\$0.00	\$0.00	\$39,000.00
37500	VIATICOS EN EL PAIS	\$70,500.00	\$0.00	\$0.00	\$0.00	\$0.00	\$0.00	\$0.00	\$0.00	\$0.00	\$0.00	\$0.00	\$0.00	\$0.00	\$0.00	\$70,500.00
37501	VIATICOS EN EL PAIS	\$31,000.00	\$0.00	\$0.00	\$0.00	\$0.00	\$0.00	\$0.00	\$0.00	\$0.00	\$0.00	\$0.00	\$0.00	\$0.00	\$0.00	\$31,000.00
37502	GASTOS DE CAMINO	\$39,500.00	\$0.00	\$0.00	\$0.00	\$0.00	\$0.00	\$0.00	\$0.00	\$0.00	\$0.00	\$0.00	\$0.00	\$0.00	\$0.00	\$39,500.00
37900	OTROS SERVICIOS DE TRASLADO Y VIATICOS	\$3,000.00	\$0.00	\$0.00	\$0.00	\$0.00	\$0.00	\$0.00	\$0.00	\$0.00	\$0.00	\$0.00	\$0.00	\$0.00	\$0.00	\$3,000.00
37901	CUOTAS	\$3,000.00	\$0.00	\$0.00	\$0.00	\$0.00	\$0.00	\$0.00	\$0.00	\$0.00	\$0.00	\$0.00	\$0.00	\$0.00	\$0.00	\$3,000.00
<b>38000</b>	<b>SERVICIOS OFICIALES</b>	<b>\$217,454.52</b>	<b>\$0.00</b>	<b>\$0.00</b>	<b>\$0.00</b>	<b>\$0.00</b>	<b>\$0.00</b>	<b>\$0.00</b>	<b>\$0.00</b>	<b>\$0.00</b>	<b>\$0.00</b>	<b>\$0.00</b>	<b>\$0.00</b>	<b>\$0.00</b>	<b>\$0.00</b>	<b>\$217,454.52</b>
38100	GASTOS DE CEREMONIAL	\$40,664.37	\$0.00	\$0.00	\$0.00	\$0.00	\$0.00	\$0.00	\$0.00	\$0.00	\$0.00	\$0.00	\$0.00	\$0.00	\$0.00	\$40,664.37
38101	GASTOS DE CEREMONIAL	\$40,664.37	\$0.00	\$0.00	\$0.00	\$0.00	\$0.00	\$0.00	\$0.00	\$0.00	\$0.00	\$0.00	\$0.00	\$0.00	\$0.00	\$40,664.37
38200	GASTOS DE ORDEN SOCIAL Y CULTURAL	\$176,790.15	\$0.00	\$0.00	\$0.00	\$0.00	\$0.00	\$0.00	\$0.00	\$0.00	\$0.00	\$0.00	\$0.00	\$0.00	\$0.00	\$176,790.15
38201	GASTOS DE ORDEN SOCIAL Y CULTURAL	\$176,790.15	\$0.00	\$0.00	\$0.00	\$0.00	\$0.00	\$0.00	\$0.00	\$0.00	\$0.00	\$0.00	\$0.00	\$0.00	\$0.00	\$176,790.15
<b>39000</b>	<b>OTROS SERVICIOS GENERALES</b>	<b>\$52,000.00</b>	<b>\$0.00</b>	<b>\$0.00</b>	<b>\$0.00</b>	<b>\$0.00</b>	<b>\$48,840.00</b>	<b>\$0.00</b>	<b>\$0.00</b>	<b>\$0.00</b>	<b>\$0.00</b>	<b>\$0.00</b>	<b>\$0.00</b>	<b>\$0.00</b>	<b>\$48,840.00</b>	<b>\$3,160.00</b>
39200	IMPUESTOS Y DERECHOS	\$52,000.00	\$0.00	\$0.00	\$0.00	\$0.00	\$48,840.00	\$0.00	\$0.00	\$0.00	\$0.00	\$0.00	\$0.00	\$0.00	\$48,840.00	\$3,160.00
39201	IMPUESTOS Y DERECHOS	\$52,000.00	\$0.00	\$0.00	\$0.00	\$0.00	\$48,840.00	\$0.00	\$0.00	\$0.00	\$0.00	\$0.00	\$0.00	\$0.00	\$48,840.00	\$3,160.00
<b>Total</b>		<b>\$25,211,505.00</b>	<b>\$257,013.81</b>	<b>\$289,714.72</b>	<b>\$2,494,317.40</b>	<b>\$2,317,688.23</b>	<b>\$2,128,027.05</b>	<b>\$2,451,517.85</b>	<b>\$0.00</b>	<b>\$0.00</b>	<b>\$0.00</b>	<b>\$0.00</b>	<b>\$0.00</b>	<b>\$0.00</b>	<b>\$9,938,279.06</b>	<b>\$15,273,225.94</b>

**DESTINO DE LOS RECURSOS FEDERALES QUE RECIBEN LAS UNIVERSIDADES TECNOLÓGICAS Y POLITÉCNICAS**


En términos del artículo 36, fracción IV, del Decreto de Presupuesto de Egresos de la Federación para el Ejercicio Fiscal 2021  
Estados Financieros

**Fracción IV**

**Trimestre:**

1. Estado de Posición Financiera
2. Estado de Actividades
3. Estado de Origen y Aplicación de recursos públicos Federales
4. Estado de Cambios en la Situación Financiera
5. Estado Analítico del Activo
6. Estado Analítico del Pasivo
7. Avance Financiero

  
LIC. EDER JOSUE VALENZUELA BELTRONES  
RECTOR

  
C.P. MARIA DE LOURDES LOPEZ LOPEZ  
ENCARGADA DE DESPACHO DE LA DIRECCION DE ADMINISTRACION Y FINANZAS


DESTINO DE LOS RECURSOS FEDERALES QUE RECIBEN LAS UNIVERSIDADES TECNOLÓGICAS Y POLITÉCNICAS

En términos del artículo 36, fracción V, del Decreto de Presupuesto de Egresos de la Federación para el Ejercicio Fiscal 2021  
Información sobre matrícula de inicio y fin de cada ciclo escolar

Fracción V

Periodo reportado:

Instituto	Ciclo Escolar	Inicio o Fin del Ciclo Escolar	Nivel Educativo	Número de Alumnos
UNIVERSIDAD TECNOLÓGICA DEL SUR DE SONORA	2020-2021	01-05-2021 A 30-08-2021	Técnico Superior Universitario	528
			Licenciatura	245
			Especialización	
			Maestría	
			Doctorado	
				773

  
LIC. EDER JOSUE VALENZUELA BELTRONES  
RECTOR

  
C.P. MARIA DE LOURDES LOPEZ LOPEZ  
ENCARGADA DE DESPACHO DE LA DIRECCION DE ADMINISTRACION Y FINANZAS