



RECTORÍA  
OFICIO No. UTPP-R-110/2021  
"2021: AÑO DE LAS TRABAJADORAS Y  
TRABAJADORES DE LA SALUD"

Puerto Peñasco, Sonora. A 02 de Julio de 2021

**DR. HERMINIO BALTAZAR CISNEROS**  
**COORDINADOR GENERAL DE UNIVERSIDADES**  
**TECNOLÓGICAS Y POLITÉCNICAS**  
**P R E S E N T E**

Con el fin de dar cumplimiento en forma oportuna al art. 36 de la Ley de Presupuesto de Egresos de la Federación de 2021, y en atención a oficio No 514.3.175/2021, remito a Usted Segundo Informe Trimestral de 2021; así mismo le informo que fue enviado por medio electrónico a los correos de [guillermina.martinez@nube.sep.gob.mx](mailto:guillermina.martinez@nube.sep.gob.mx), [jarvizu@nube.sep.gob.mx](mailto:jarvizu@nube.sep.gob.mx) y [joseaquino@nube.sep.gob.mx](mailto:joseaquino@nube.sep.gob.mx).

Sin otro particular, remito a Usted un cordial saludo, quedando a sus más apreciables consideraciones.

**ATENTAMENTE.**  
**UNIVERSIDAD TECNOLÓGICA DE PUERTO PEÑASCO**

  
**LIC. ROBERTO KARAM GUTIÉRREZ**  
**RECTOR**



C.c.p. DR. José de Jesús Alarcón Córdova. Coordinador de Planeación y Gestión Administrativa - CGUTyP  
Lic. Jocelyn O. Herrera Parral, Directora de Administración y Finanzas - CGUTyP  
Archivo



Gobierno del  
Estado de Sonora

**Unidos logramos más**

Bldv. Tecnológico, s/n, Puerto Peñasco, Sonora, México.

Tel / Fax: (638) 102-1212, 13 / [www.utpp.edu.mx](http://www.utpp.edu.mx)

ENERO - DICIEMBRE 2021.

DETALLE DE LOS RECURSOS PRESUPUESTALES QUE RECIBEN LAS UNIVERSIDADES TECNOLÓGICAS Y POLITÉCNICAS.  
 En términos del artículo 96, fracción I del Decreto de Presupuesto de Egresos de la Federación para el Ejercicio Fiscal 2021.  
 La información presentada es acumulada al periodo que se reporta.

Fracción I

| DIRECCIÓN GENERAL DE UNIVERSIDADES TECNOLÓGICAS Y POLITÉCNICAS | Programa PEF/2021   | RECURSOS  | PRIMER TRIMESTRE DEL 2021  |         |              |  |              |              |  |              |              |  |              |              | SEGUNDO TRIMESTRE DEL 2021   |              |              |  |              |              |  |              |              |  |              |              | TERCER TRIMESTRE 2021  |              |              |              |              |              |              |              |              |              |           |           | CUARTO TRIMESTRE DEL 2021 |  |  |  |  |  |  |  |  |  |  |  |
|--|---|-----------|--|---------|--------------|--|--------------|--------------|--|--------------|--------------|--|--------------|--------------|--|--------------|--------------|--|--------------|--------------|--|--------------|--------------|--|--------------|--------------|--|--------------|--------------|--------------|--------------|--------------|--------------|--------------|--------------|--------------|-----------|-----------|---------------------------|--|--|--|--|--|--|--|--|--|--|--|
|  |   |           | Los programas a los que se destinan los recursos programados (Artículo 96, fracción I) |         |              | Los programas a los que se destinan los recursos programados (Artículo 96, fracción I) |              |              | Los programas a los que se destinan los recursos programados (Artículo 96, fracción I) |              |              | Los programas a los que se destinan los recursos programados (Artículo 96, fracción I) |              |              | Los programas a los que se destinan los recursos programados (Artículo 96, fracción I) |              |              | Los programas a los que se destinan los recursos programados (Artículo 96, fracción I) |              |              | Los programas a los que se destinan los recursos programados (Artículo 96, fracción I) |              |              | Los programas a los que se destinan los recursos programados (Artículo 96, fracción I) |              |              | Los programas a los que se destinan los recursos programados (Artículo 96, fracción I) |              |              |              |              |              |              |              |              |              |           |           |                           |  |  |  |  |  |  |  |  |  |  |  |
|  |   |           | ENERO  | FEBRERO | MARZO        | ABRIL  | MAYO         | JUNIO        | JULIO  | AGOSTO       | SEPTIEMBRE   | OCTUBRE  | NOVIEMBRE    | DICIEMBRE    | ENERO  | FEBRERO      | MARZO        | ABRIL  | MAYO         | JUNIO        | JULIO  | AGOSTO       | SEPTIEMBRE   | OCTUBRE  | NOVIEMBRE    | DICIEMBRE    | ENERO  | FEBRERO      | MARZO        | ABRIL        | MAYO         | JUNIO        | JULIO        | AGOSTO       | SEPTIEMBRE   | OCTUBRE      | NOVIEMBRE | DICIEMBRE |                           |  |  |  |  |  |  |  |  |  |  |  |
| UNIVERSIDAD TECNOLÓGICA DE PUERTO PEÑASCO                      | SUBSIDIOS FEDERALES PARA ORGANISMOS DESCENTRALIZADOS ESTATALES U006 | Acumulado | 0.00   | 0.00    | 2,047,666.00 | 3,071,499.00   | 4,095,332.00 | 5,119,165.00 | 5,119,165.00   | 5,119,165.00 | 5,119,165.00 | 5,119,165.00   | 5,119,165.00 | 5,119,165.00 | 5,119,165.00   | 5,119,165.00 | 5,119,165.00 | 5,119,165.00   | 5,119,165.00 | 5,119,165.00 | 5,119,165.00   | 5,119,165.00 | 5,119,165.00 | 5,119,165.00   | 5,119,165.00 | 5,119,165.00 | 5,119,165.00   | 5,119,165.00 | 5,119,165.00 | 5,119,165.00 | 5,119,165.00 | 5,119,165.00 | 5,119,165.00 | 5,119,165.00 | 5,119,165.00 | 5,119,165.00 |           |           |                           |  |  |  |  |  |  |  |  |  |  |  |
|  |   | Mensual   | 0.00   | 0.00    | 2,047,666.00 | 1,023,833.00   | 1,023,833.00 | 1,023,833.00 | 0.00   | 0.00         | 0.00         | 0.00   | 0.00         | 0.00         | 0.00   | 0.00         | 0.00         | 0.00   | 0.00         | 0.00         | 0.00   | 0.00         | 0.00         | 0.00   | 0.00         | 0.00         | 0.00   | 0.00         | 0.00         | 0.00         | 0.00         | 0.00         | 0.00         | 0.00         | 0.00         | 0.00         |           |           |                           |  |  |  |  |  |  |  |  |  |  |  |
| SUMA DEL MES   |   |           | 0.00   | 0.00    | 2,047,666.00 | 1,023,833.00   | 1,023,833.00 | 1,023,833.00 | 0.00   | 0.00         | 0.00         | 0.00   | 0.00         | 0.00         | 0.00   | 0.00         | 0.00         | 0.00   | 0.00         | 0.00         | 0.00   | 0.00         | 0.00         | 0.00   | 0.00         | 0.00         | 0.00   | 0.00         | 0.00         | 0.00         | 0.00         | 0.00         | 0.00         | 0.00         | 0.00         | 0.00         |           |           |                           |  |  |  |  |  |  |  |  |  |  |  |
| SUMAS ACUMULADAS   |   |           | 0.00   | 0.00    | 2,047,666.00 | 3,071,499.00   | 4,095,332.00 | 5,119,165.00 | 5,119,165.00   | 5,119,165.00 | 5,119,165.00 | 5,119,165.00   | 5,119,165.00 | 5,119,165.00 | 5,119,165.00   | 5,119,165.00 | 5,119,165.00 | 5,119,165.00   | 5,119,165.00 | 5,119,165.00 | 5,119,165.00   | 5,119,165.00 | 5,119,165.00 | 5,119,165.00   | 5,119,165.00 | 5,119,165.00 | 5,119,165.00   | 5,119,165.00 | 5,119,165.00 | 5,119,165.00 | 5,119,165.00 | 5,119,165.00 | 5,119,165.00 | 5,119,165.00 | 5,119,165.00 | 5,119,165.00 |           |           |                           |  |  |  |  |  |  |  |  |  |  |  |
| ACUMULADO DEL TRIMESTRE  |   |           |  |         | 2,047,666.00 | 3,071,499.00   | 4,095,332.00 | 5,119,165.00 | 5,119,165.00   | 5,119,165.00 | 5,119,165.00 | 5,119,165.00   | 5,119,165.00 | 5,119,165.00 | 5,119,165.00   | 5,119,165.00 | 5,119,165.00 | 5,119,165.00   | 5,119,165.00 | 5,119,165.00 | 5,119,165.00   | 5,119,165.00 | 5,119,165.00 | 5,119,165.00   | 5,119,165.00 | 5,119,165.00 | 5,119,165.00   | 5,119,165.00 | 5,119,165.00 | 5,119,165.00 | 5,119,165.00 | 5,119,165.00 | 5,119,165.00 | 5,119,165.00 | 5,119,165.00 | 5,119,165.00 |           |           |                           |  |  |  |  |  |  |  |  |  |  |  |

ROBERTO KEBAL-GUTIÉRREZ  
 NOMBRE Y FIRMA DEL RECTOR

ZAFIRA R. CHAIREZ AGUIAR  
 NOMBRE Y FIRMA DEL DIRECTOR DE ADMINISTRACIÓN Y FINANZAS



Gobierno del  
Estado de Sonora

GOBIERNO DEL ESTADO DE SONORA

INFORME DE AVANCE PROGRAMÁTICO 2021

ETCA-III-04  
TRIMESTRE:  
SEGUNDO

| CLAVE | NOMBRE DEL INDICADOR | UNID. MEDIDA | TIPO META | VAL. ACUM. | PROGRAMADO ORIGINAL |         |         |        | MODIFICADO |         |         |         | REALIZADO |       |         |         | % DE AVANCE TRIMESTRAL |
|-------|----------------------|--------------|-----------|------------|---------------------|---------|---------|--------|------------|---------|---------|---------|-----------|-------|---------|---------|------------------------|
|       |                      |              |           |            | PRIMERO             | SEGUNDO | TERCERO | CUARTO | ANUAL      | PRIMERO | SEGUNDO | TERCERO | CUARTO    | ANUAL | PRIMERO | SEGUNDO |                        |

DEPENDENCIA / ENTIDAD 71 UNIVERSIDAD TECNOLÓGICA DE PUERTO PEÑASCO

EVALUACIÓN CUALITATIVA

EL PORCENTAJE DE ALUMNOS QUE SOLICITARON INSCRIPCIÓN Y FUERON ATENDIDOS EN EL AÑO 2021, DE ACUERDO A LO PROGRAMADO, SE INFORMARÁ EN EL CUARTO TRIMESTRE

| PORCENTAJE DE VISTAS GUIADAS AL SECTOR PRIVADO REALIZADAS | VISTA | P | NO    |      | 100% | 0.00% | 0.00% | 0.00% | 0.00% | 0.00% | 0.00% | 0.00% | 0.00% | 0.00% | 0.00% | 0.00% | 0.00% |
|---|-------|---|-------|------|------|-------|-------|-------|-------|-------|-------|-------|-------|-------|-------|-------|-------|
|   |       |   | MET   | NUM  |      |       |       |       |       |       |       |       |       |       |       |       |       |
|   |       |   | 0.00% | 0.00 | 0.00 | 100%  | 0.00% | 0.00  | 0.00  | 0.00  | 0.00  | 0.00  | 0.00  | 0.00  | 0.00  | 0.00  | 0.00  |
|   |       |   | 0.00  | 0.00 | 0.00 | 6.00  | 6.00  | 6.00  | 6.00  | 6.00  | 6.00  | 6.00  | 6.00  | 6.00  | 6.00  | 6.00  | 6.00  |
|   |       |   | 0.00  | 0.00 | 0.00 | 6.00  | 6.00  | 6.00  | 6.00  | 6.00  | 6.00  | 6.00  | 6.00  | 6.00  | 6.00  | 6.00  | 6.00  |

EVALUACIÓN CUALITATIVA

EL PORCENTAJE DE VISTAS GUIADAS CON ENFOQUE ACADÉMICO AL SECTOR PRIVADO QUE SE REALIZARON EL AÑO 2021, DE ACUERDO A LO PROGRAMADO, SE INFORMARÁ EN EL CUARTO TRIMESTRE

| EFICIENCIA EN TITULACIÓN | ALUMNADO | P | NO    |      | 76.92% | 0.00%  | 0.00%  | 0.00%  | 0.00%  | 0.00%  | 0.00%  | 0.00%  | 0.00%  | 0.00%  | 0.00%  | 0.00%  |        |
|--------------------------|----------|---|-------|------|--------|--------|--------|--------|--------|--------|--------|--------|--------|--------|--------|--------|--------|
|                          |          |   | MET   | NUM  |        |        |        |        |        |        |        |        |        |        |        |        |        |
|                          |          |   | 0.00% | 0.00 | 0.00   | 100%   | 0.00%  | 0.00   | 0.00   | 0.00   | 0.00   | 0.00   | 0.00   | 0.00   | 0.00   | 0.00   |        |
|                          |          |   | 0.00  | 0.00 | 0.00   | 100.00 | 100.00 | 100.00 | 100.00 | 100.00 | 100.00 | 100.00 | 100.00 | 100.00 | 100.00 | 100.00 | 100.00 |
|                          |          |   | 0.00  | 0.00 | 0.00   | 130.00 | 130.00 | 130.00 | 130.00 | 130.00 | 130.00 | 130.00 | 130.00 | 130.00 | 130.00 | 130.00 | 130.00 |

EVALUACIÓN CUALITATIVA

EL PORCENTAJE DE EGRESADOS DE TSU Y LICENCIATURA QUE LOGRAN TITULARSE EN EL AÑO 2021, DE ACUERDO A LO PROGRAMADO, SE INFORMARÁ EN EL CUARTO TRIMESTRE

| CAPACITACIÓN AL PERSONAL DOCENTE | DOCENTE | P | NO    |      | 100% | 0.00% | 0.00% | 0.00% | 0.00% | 0.00% | 0.00% | 0.00% | 0.00% | 0.00% | 0.00% |       |
|----------------------------------|---------|---|-------|------|------|-------|-------|-------|-------|-------|-------|-------|-------|-------|-------|-------|
|                                  |         |   | MET   | NUM  |      |       |       |       |       |       |       |       |       |       |       |       |
|                                  |         |   | 0.00% | 0.00 | 0.00 | 100%  | 0.00% | 0.00  | 0.00  | 0.00  | 0.00  | 0.00  | 0.00  | 0.00  | 0.00  |       |
|                                  |         |   | 0.00  | 0.00 | 0.00 | 30.00 | 30.00 | 30.00 | 30.00 | 30.00 | 30.00 | 30.00 | 30.00 | 30.00 | 30.00 | 30.00 |
|                                  |         |   | 0.00  | 0.00 | 0.00 | 30.00 | 30.00 | 30.00 | 30.00 | 30.00 | 30.00 | 30.00 | 30.00 | 30.00 | 30.00 | 30.00 |

EL PORCENTAJE DE PERSONAL DOCENTE QUE SE CAPACITA DE ACUERDO A LO PROGRAMADO SE INFORMARÁ EN EL CUARTO TRIMESTRE

| DOCENTES PARTICIPANDO EN PROYECTOS DE INVESTIGACIÓN | DOCENTE | A | NO   |      | 3.00 | 0.00 | 0.00 | 0.00 | 0.00 | 0.00 | 0.00 | 0.00 | 0.00 | 0.00 |
|---|---------|---|------|------|------|------|------|------|------|------|------|------|------|------|
|   |         |   | MET  | NUM  |      |      |      |      |      |      |      |      |      |      |
|   |         |   | 0.00 | 0.00 | 0.00 | 3.00 | 3.00 | 3.00 | 3.00 | 3.00 | 3.00 | 3.00 | 3.00 | 3.00 |
|   |         |   | 0.00 | 0.00 | 0.00 | 3.00 | 3.00 | 3.00 | 3.00 | 3.00 | 3.00 | 3.00 | 3.00 | 3.00 |
|   |         |   | 0.00 | 0.00 | 0.00 | 3.00 | 3.00 | 3.00 | 3.00 | 3.00 | 3.00 | 3.00 | 3.00 | 3.00 |

EVALUACIÓN CUALITATIVA

LA CANTIDAD DE DOCENTES QUE SE ENCUENTRAN PARTICIPANDO EN PROYECTOS DE INVESTIGACIÓN, DE ACUERDO A LO PROGRAMADO, SE INFORMARÁ EN EL CUARTO TRIMESTRE

| PERFIL DESEABLE PRODEP | DOCENTE | A | NO   |      | 1.00 | 0.00 | 0.00 | 0.00 | 0.00 | 0.00 | 0.00 | 0.00 | 0.00 |
|------------------------|---------|---|------|------|------|------|------|------|------|------|------|------|------|
|                        |         |   | MET  | NUM  |      |      |      |      |      |      |      |      |      |
|                        |         |   | 0.00 | 0.00 | 0.00 | 1.00 | 1.00 | 1.00 | 1.00 | 1.00 | 1.00 | 1.00 | 1.00 |
|                        |         |   | 0.00 | 0.00 | 0.00 | 1.00 | 1.00 | 1.00 | 1.00 | 1.00 | 1.00 | 1.00 | 1.00 |
|                        |         |   | 0.00 | 0.00 | 0.00 | 1.00 | 1.00 | 1.00 | 1.00 | 1.00 | 1.00 | 1.00 | 1.00 |

EVALUACIÓN CUALITATIVA

LA CANTIDAD DE DOCENTES QUE SE ENCUENTRAN PARTICIPANDO EN LAS CONVOCATORIAS PARA OBTENER EL PERFIL DESEABLE PRODEP DE ACUERDO A LO PROGRAMADO, SE INFORMARÁ EN EL CUARTO TRIMESTRE

| PORCENTAJE DE ESTUDIANTES PARTICIPANTES EN ACTIVIDADES ACADÉMICAS CON ENFOQUE DEPORTIVO | ALUMNADO | P | NO    |      | 16.67% | 0.00%  | 0.00%  | 0.00%  | 0.00%  | 0.00%  | 0.00%  | 0.00%  | 0.00%  |
|---|----------|---|-------|------|--------|--------|--------|--------|--------|--------|--------|--------|--------|
|   |          |   | MET   | NUM  |        |        |        |        |        |        |        |        |        |
|   |          |   | 0.00% | 0.00 | 0.00   | 50.00  | 50.00  | 50.00  | 50.00  | 50.00  | 50.00  | 50.00  | 50.00  |
|   |          |   | 0.00  | 0.00 | 0.00   | 300.00 | 300.00 | 300.00 | 300.00 | 300.00 | 300.00 | 300.00 | 300.00 |
|   |          |   | 0.00  | 0.00 | 0.00   | 300.00 | 300.00 | 300.00 | 300.00 | 300.00 | 300.00 | 300.00 | 300.00 |

EVALUACIÓN CUALITATIVA

EL PORCENTAJE DE ESTUDIANTES QUE PARTICIPAN EN ACTIVIDADES ACADÉMICAS CON ENFOQUE DEPORTIVO, DE ACUERDO A LO PROGRAMADO, SE INFORMARÁ EN EL CUARTO TRIMESTRE

| PORCENTAJE DE ESTUDIANTES PARTICIPANTES EN ACTIVIDADES ACADÉMICAS CON ENFOQUE CULTURAL | ALUMNADO | P | NO    |      | 23.33% | 0.00%  | 0.00%  | 0.00%  | 0.00%  | 0.00%  | 0.00%  | 0.00%  | 0.00%  |
|--|----------|---|-------|------|--------|--------|--------|--------|--------|--------|--------|--------|--------|
|  |          |   | MET   | NUM  |        |        |        |        |        |        |        |        |        |
|  |          |   | 0.00% | 0.00 | 0.00   | 70.00  | 70.00  | 70.00  | 70.00  | 70.00  | 70.00  | 70.00  | 70.00  |
|  |          |   | 0.00  | 0.00 | 0.00   | 300.00 | 300.00 | 300.00 | 300.00 | 300.00 | 300.00 | 300.00 | 300.00 |
|  |          |   | 0.00  | 0.00 | 0.00   | 300.00 | 300.00 | 300.00 | 300.00 | 300.00 | 300.00 | 300.00 | 300.00 |

EVALUACIÓN CUALITATIVA

EL PORCENTAJE DE ESTUDIANTES QUE PARTICIPAN EN ACTIVIDADES ACADÉMICAS CON ENFOQUE CULTURAL EN EL CICLO ESCOLAR 2020-2021, DE ACUERDO A LO PROGRAMADO, SE INFORMARÁ EN EL CUARTO TRIMESTRE

| COBERTURA EN EDUCACIÓN SUPERIOR | ALUMNADO | P | NO    |      | 1.9% | 0.00%    | 0.00%    | 0.00%    | 0.00%    | 0.00%    | 0.00%    | 0.00%    | 0.00%    |
|---------------------------------|----------|---|-------|------|------|----------|----------|----------|----------|----------|----------|----------|----------|
|                                 |          |   | MET   | NUM  |      |          |          |          |          |          |          |          |          |
|                                 |          |   | 0.00% | 0.00 | 0.00 | 300.00   | 300.00   | 300.00   | 300.00   | 300.00   | 300.00   | 300.00   | 300.00   |
|                                 |          |   | 0.00  | 0.00 | 0.00 | 15800.00 | 15800.00 | 15800.00 | 15800.00 | 15800.00 | 15800.00 | 15800.00 | 15800.00 |
|                                 |          |   | 0.00  | 0.00 | 0.00 | 15800.00 | 15800.00 | 15800.00 | 15800.00 | 15800.00 | 15800.00 | 15800.00 | 15800.00 |



Gobierno del  
Estado de Sonora

GOBIERNO DEL ESTADO DE SONORA

INFORME DE AVANCE PROGRAMÁTICO 2021

ETCA-III-04  
TRIMESTRE:  
SEGUNDO

| CLAVE | NOMBRE DEL INDICADOR | UNI. MEDIDA | TIPO META | VAL. ACUM. | PROGRAMADO ORIGINAL |         |         |        | MODIFICADO |         |         |         | REALIZADO |       |         |         | % DE AVANCE TRIMESTRAL |
|-------|----------------------|-------------|-----------|------------|---------------------|---------|---------|--------|------------|---------|---------|---------|-----------|-------|---------|---------|------------------------|
|       |                      |             |           |            | PRIMERO             | SEGUNDO | TERCERO | CUARTO | ANUAL      | PRIMERO | SEGUNDO | TERCERO | CUARTO    | ANUAL | PRIMERO | SEGUNDO |                        |

DEPENDENCIA / ENTIDAD 71 UNIVERSIDAD TECNOLÓGICA DE PUERTO PENASCO

EVALUACION CUALITATIVA

LA COBERTURA EN EDUCACION SUPERIOR EN LA ZONA DE INFLUENCIA DE LA UTPP. DE ACUERDO A LO PROGRAMADO. SE INFORMARA EN EL CUARTO TRIMESTRE

| PORCENTAJE DE ESTUDIANTES CURSANDO SU EDUCACION SUPERIOR EN PROGRAMAS ACREDITADOS POR SU CALIDAD | ALUMNADO | P | NO | MET    |        | 0.00% | 0.00% | 0.00% | 0.00% | 0.00% | 0.00% | 0.00% | 0.00% | 0.00% | 0.00% | 0.00% | 0.00% | 0.00% | 0.00% |       |
|--|----------|---|----|--------|--------|-------|-------|-------|-------|-------|-------|-------|-------|-------|-------|-------|-------|-------|-------|-------|
|  |          |   |    | NUM    | DEN    |       |       |       |       |       |       |       |       |       |       |       |       |       |       |       |
|  |          |   |    | 0.00   | 0.00   |       |       |       |       |       |       |       |       |       |       |       |       |       |       |       |
|  |          |   |    | 33.33% | 33.33% | 0.00% | 0.00% | 0.00% | 0.00% | 0.00% | 0.00% | 0.00% | 0.00% | 0.00% | 0.00% | 0.00% | 0.00% | 0.00% | 0.00% | 0.00% |

EVALUACION CUALITATIVA

EL PORCENTAJE DE ESTUDIANTES QUE SE ENCUENTRAN CURSANDO SU EDUCACION SUPERIOR EN PROGRAMAS EDUCATIVOS ACREDITADOS POR SU CALIDAD EN EL AÑO 2021. DE ACUERDO A LO PROGRAMADO. SE INFORMARA EN EL CUARTO TRIMESTRE

| PORCENTAJE DE ESTUDIANTES CURSANDO SU EDUCACION SUPERIOR UNIVERSITARIO | ALUMNADO | P | NO | MET    |        | 0.00% | 0.00% | 0.00% | 0.00% | 0.00% | 0.00% | 0.00% | 0.00% | 0.00% | 0.00% | 0.00% | 0.00% | 0.00% | 0.00% |       |
|--|----------|---|----|--------|--------|-------|-------|-------|-------|-------|-------|-------|-------|-------|-------|-------|-------|-------|-------|-------|
|  |          |   |    | NUM    | DEN    |       |       |       |       |       |       |       |       |       |       |       |       |       |       |       |
|  |          |   |    | 0.00   | 0.00   |       |       |       |       |       |       |       |       |       |       |       |       |       |       |       |
|  |          |   |    | 76.67% | 76.67% | 0.00% | 0.00% | 0.00% | 0.00% | 0.00% | 0.00% | 0.00% | 0.00% | 0.00% | 0.00% | 0.00% | 0.00% | 0.00% | 0.00% | 0.00% |

EVALUACION CUALITATIVA

EL PORCENTAJE DE ESTUDIANTES CURSANDO LA EDUCACION EN TECNICO SUPERIOR UNIVERSITARIO EN LA UTPP. DE ACUERDO A LO PROGRAMADO. SE INFORMARA EN EL CUARTO TRIMESTRE

| PORCENTAJE DE ESTUDIANTES CAPTADOS EN LAS VISITAS DE INSTITUCIONES DE EDUCACION MEDIA SUPERIOR | ALUMNADO | P | NO | MET    |        | 0.00% | 0.00% | 0.00% | 0.00% | 0.00% | 0.00% | 0.00% | 0.00% | 0.00% | 0.00% | 0.00% | 0.00% | 0.00% | 0.00% |       |
|--|----------|---|----|--------|--------|-------|-------|-------|-------|-------|-------|-------|-------|-------|-------|-------|-------|-------|-------|-------|
|  |          |   |    | NUM    | DEN    |       |       |       |       |       |       |       |       |       |       |       |       |       |       |       |
|  |          |   |    | 0.00   | 0.00   |       |       |       |       |       |       |       |       |       |       |       |       |       |       |       |
|  |          |   |    | 14.29% | 14.29% | 0.00% | 0.00% | 0.00% | 0.00% | 0.00% | 0.00% | 0.00% | 0.00% | 0.00% | 0.00% | 0.00% | 0.00% | 0.00% | 0.00% | 0.00% |

EVALUACION CUALITATIVA

EL PORCENTAJE DE ALUMNOS CAPTADOS EN LAS VISITAS A LAS INSTITUCIONES DE EDUCACION MEDIA SUPERIOR EN EL AÑO 2021. DE ACUERDO A LO PROGRAMADO. SE INFORMARA EN EL CUARTO TRIMESTRE

| PORCENTAJE DE ESTUDIANTES ATENDIDOS EN PROGRAMAS DE TUTORIAS Y DE ASESORIAS EN LA UNIVERSIDAD TECNOLÓGICA DE PUERTO PENASCO EN EL AÑO 2021. DE ACUERDO A LO PROGRAMADO. SE INFORMARA EN EL CUARTO TRIMESTRE | ALUMNADO | P | NO | MET    |        | 0.00% | 0.00% | 0.00% | 0.00% | 0.00% | 0.00% | 0.00% | 0.00% | 0.00% | 0.00% | 0.00% | 0.00% | 0.00% | 0.00% |       |
|---|----------|---|----|--------|--------|-------|-------|-------|-------|-------|-------|-------|-------|-------|-------|-------|-------|-------|-------|-------|
|   |          |   |    | NUM    | DEN    |       |       |       |       |       |       |       |       |       |       |       |       |       |       |       |
|   |          |   |    | 0.00   | 0.00   |       |       |       |       |       |       |       |       |       |       |       |       |       |       |       |
|   |          |   |    | 26.67% | 26.67% | 0.00% | 0.00% | 0.00% | 0.00% | 0.00% | 0.00% | 0.00% | 0.00% | 0.00% | 0.00% | 0.00% | 0.00% | 0.00% | 0.00% | 0.00% |

EVALUACION CUALITATIVA

EL PORCENTAJE DE ESTUDIANTES ATENDIDOS EN PROGRAMAS DE TUTORIAS Y DE ASESORIAS EN LA UNIVERSIDAD TECNOLÓGICA DE PUERTO PENASCO EN EL AÑO 2021. DE ACUERDO A LO PROGRAMADO. SE INFORMARA EN EL CUARTO TRIMESTRE

| PORCENTAJE DE DOCENTES QUE PARTICIPAN EN LOS PROGRAMAS DE TUTORIAS Y DE ASESORIAS | DOCENTE | P | NO | MET    |        | 0.00% | 0.00% | 0.00% | 0.00% | 0.00% | 0.00% | 0.00% | 0.00% | 0.00% | 0.00% | 0.00% | 0.00% | 0.00% | 0.00% |       |
|---|---------|---|----|--------|--------|-------|-------|-------|-------|-------|-------|-------|-------|-------|-------|-------|-------|-------|-------|-------|
|   |         |   |    | NUM    | DEN    |       |       |       |       |       |       |       |       |       |       |       |       |       |       |       |
|   |         |   |    | 0.00   | 0.00   |       |       |       |       |       |       |       |       |       |       |       |       |       |       |       |
|   |         |   |    | 33.33% | 33.33% | 0.00% | 0.00% | 0.00% | 0.00% | 0.00% | 0.00% | 0.00% | 0.00% | 0.00% | 0.00% | 0.00% | 0.00% | 0.00% | 0.00% | 0.00% |

SE CUMPLIO LA META DE QUE PARTICIPARAN 10 DOCENTES EN LOS PROGRAMAS DE TUTORIAS Y ASESORIAS EN EL AÑO 2021. DE ACUERDO A LO PROGRAMADO

DESTINO DE LOS RECURSOS FEDERATIVOS QUE RECIBEN LAS UNIVERSIDADES TECNOLÓGICAS Y POLITÉCNICAS  
 En términos del artículo 36, fracción II, del Decreto de Presupuesto de Egresos de la Federación para el Ejercicio Fiscal 2021.  
 El costo de nómina del personal directivo, administrativo, técnico y manual (TAM) y docente, identificando las distintas categorías y los tabuladores de remuneraciones por puesto, responsabilidad laboral y su lugar de ubicación.  
 Cifras acumuladas desde enero al periodo que se reporta (PESES).  
 Abril-Junio 2021

Fracción II

| UNIVERSIDAD TECNOLÓGICA DE<br>PUERTO RIKASCO | Categoría                              | Tipo de personal | Estructura de la Plantilla   |           |           |       |       |      | Responsabilidad<br>Laboral | Ubicación  | Costo total de la Plantilla (Pesos) |            |              | Acumulado<br>Enero-Junio |
|--|--|------------------|------------------------------|-----------|-----------|-------|-------|------|----------------------------|------------|-------------------------------------|------------|--------------|--------------------------|
|  |  |                  | Costo Unitario Bruto (Pesos) | Abril     | Mayo      | Junio | Abril | Mayo |                            |            | Junio                               | Abril      | Mayo         |                          |
|  | RECTOR                                 | NO DOCENTE       | 65,159.20                    | 65,159.20 | 65,159.20 | 1     | 1     | 1    | DIRECTIVO                  | 76,012.03  | 68,417.06                           | 68,417.06  | 383,975.68   |                          |
|  | SECRETARÍA ACADÉMICO                   | NO DOCENTE       | 0.00                         | 0.00      | 0.00      | 0     | 0     | 0    | DIRECTIVO                  | 0.00       | 0.00                                | 0.00       | 0.00         |                          |
|  | SECRETARÍA DE VINCULACIÓN              | NO DOCENTE       | 0.00                         | 0.00      | 0.00      | 0     | 0     | 0    | DIRECTIVO                  | 0.00       | 0.00                                | 0.00       | 0.00         |                          |
|  | ABOGADO GENERAL                        | NO DOCENTE       | 0.00                         | 0.00      | 0.00      | 0     | 0     | 0    | DIRECTIVO                  | 0.00       | 0.00                                | 0.00       | 0.00         |                          |
|  | CONTRALOR INTERNO                      | NO DOCENTE       | 0.00                         | 0.00      | 0.00      | 0     | 0     | 0    | DIRECTIVO                  | 0.00       | 0.00                                | 0.00       | 0.00         |                          |
|  | DIRECTOR DE AREA                       | NO DOCENTE       | 48,876.25                    | 48,876.25 | 48,876.25 | 4     | 4     | 4    | DIRECTIVO                  | 178,398.42 | 202,836.66                          | 202,836.66 | 1,198,688.27 |                          |
|  | SUBDIRECTOR DE AREA                    | NO DOCENTE       | 0.00                         | 0.00      | 0.00      | 0     | 0     | 0    | DIRECTIVO                  | 0.00       | 0.00                                | 0.00       | 0.00         |                          |
|  | JEFE DE DEPARTAMENTO                   | NO DOCENTE       | 25,189.50                    | 25,189.50 | 25,189.50 | 6     | 6     | 6    | DIRECTIVO                  | 157,434.36 | 182,623.90                          | 209,072.88 | 1,019,545.12 |                          |
|  | PROFESOR TITULAR "A"                   | DOCENTE          | 0.00                         | 0.00      | 0.00      | 0     | 0     | 0    | DOCENTE                    | 0.00       | 0.00                                | 0.00       | 0.00         |                          |
|  | PROFESOR TITULAR "B"                   | DOCENTE          | 0.00                         | 0.00      | 0.00      | 0     | 0     | 0    | DOCENTE                    | 0.00       | 0.00                                | 0.00       | 0.00         |                          |
|  | PROFESOR TITULAR "C"                   | DOCENTE          | 0.00                         | 0.00      | 0.00      | 0     | 0     | 0    | DOCENTE                    | 0.00       | 0.00                                | 0.00       | 0.00         |                          |
|  | PROFESOR ASOCIADO "A"                  | DOCENTE          | 0.00                         | 0.00      | 0.00      | 0     | 0     | 0    | DOCENTE                    | 0.00       | 0.00                                | 0.00       | 0.00         |                          |
|  | PROFESOR ASOCIADO "B"                  | DOCENTE          | 0.00                         | 0.00      | 0.00      | 0     | 0     | 0    | DOCENTE                    | 0.00       | 0.00                                | 0.00       | 0.00         |                          |
|  | PROFESOR ASOCIADO "C"                  | DOCENTE          | 21,788.80                    | 21,788.80 | 21,788.80 | 9     | 9     | 9    | DOCENTE                    | 156,505.94 | 156,505.94                          | 156,505.94 | 1,179,035.64 |                          |
|  | PROFESOR DE ASIGNATURA "B" (H/S/M)     | DOCENTE          | 503.90                       | 503.90    | 503.90    | 21    | 20    | 20   | DOCENTE                    | 192,420.00 | 119,283.47                          | 128,365.26 | 1,013,044.32 |                          |
|  | TECNICO ACADÉMICO "A"                  | DOCENTE          | 0.00                         | 0.00      | 0.00      | 0     | 0     | 0    | DOCENTE                    | 0.00       | 0.00                                | 0.00       | 0.00         |                          |
|  | TECNICO ACADÉMICO "B"                  | DOCENTE          | 0.00                         | 0.00      | 0.00      | 0     | 0     | 0    | DOCENTE                    | 0.00       | 0.00                                | 0.00       | 0.00         |                          |
|  | TECNICO ACADÉMICO "C"                  | DOCENTE          | 0.00                         | 0.00      | 0.00      | 0     | 0     | 0    | DOCENTE                    | 0.00       | 0.00                                | 0.00       | 0.00         |                          |
|  | COORDINADOR                            | ADMINISTRATIVO   | 15,447.20                    | 15,447.20 | 15,447.20 | 7     | 7     | 7    | ADMINISTRATIVO             | 114,804.37 | 120,182.59                          | 93,713.61  | 660,025.11   |                          |
|  | INVESTIGADOR ESPECIALIZADO             | ADMINISTRATIVO   | 0.00                         | 0.00      | 0.00      | 0     | 0     | 0    | ADMINISTRATIVO             | 0.00       | 0.00                                | 0.00       | 0.00         |                          |
|  | INGENIERO EN SISTEMAS                  | ADMINISTRATIVO   | 0.00                         | 0.00      | 0.00      | 0     | 0     | 0    | ADMINISTRATIVO             | 0.00       | 0.00                                | 0.00       | 0.00         |                          |
|  | ABOGADO                                | ADMINISTRATIVO   | 9,657.75                     | 9,657.75  | 9,657.75  | 6     | 6     | 6    | ADMINISTRATIVO             | 0.00       | 0.00                                | 0.00       | 0.00         |                          |
|  | JEFE DE OFICINA                        | ADMINISTRATIVO   | 8,311.05                     | 8,311.05  | 8,311.05  | 1     | 1     | 1    | ADMINISTRATIVO             | 61,324.98  | 58,430.28                           | 57,464.49  | 323,536.89   |                          |
|  | TECNICO BIBLIOTECARIO                  | ADMINISTRATIVO   | 0.00                         | 0.00      | 0.00      | 0     | 0     | 0    | ADMINISTRATIVO             | 8,726.76   | 8,726.76                            | 8,726.76   | 51,945.00    |                          |
|  | ANALISTA EN CONTABILIDAD               | ADMINISTRATIVO   | 7,475.20                     | 7,475.20  | 7,475.20  | 1     | 1     | 1    | ADMINISTRATIVO             | 7,848.86   | 7,848.86                            | 5,357.16   | 44,601.46    |                          |
|  | ENFERMERA                              | ADMINISTRATIVO   | 0.00                         | 0.00      | 0.00      | 0     | 0     | 0    | ADMINISTRATIVO             | 0.00       | 0.00                                | 0.00       | 0.00         |                          |
|  | TECNICO ESPECIALIZADO EN ELECTRONICA   | ADMINISTRATIVO   | 0.00                         | 0.00      | 0.00      | 0     | 0     | 0    | ADMINISTRATIVO             | 0.00       | 0.00                                | 0.00       | 0.00         |                          |
|  | JEFE DE SERVICIOS DE MANTENIMIENTO     | ADMINISTRATIVO   | 0.00                         | 0.00      | 7,112.70  | 0     | 0     | 1    | ADMINISTRATIVO             | 0.00       | 0.00                                | 0.00       | 0.00         |                          |
|  | CHOFER ADMINISTRATIVO                  | ADMINISTRATIVO   | 0.00                         | 0.00      | 0.00      | 0     | 0     | 0    | ADMINISTRATIVO             | 0.00       | 0.00                                | 0.00       | 0.00         |                          |
|  | ASISTENTE DE SERVICIOS Y MANTENIMIENTO | ADMINISTRATIVO   | 5,739.95                     | 5,739.95  | 5,739.95  | 6     | 6     | 6    | ADMINISTRATIVO             | 0.00       | 0.00                                | 0.00       | 0.00         |                          |
|  | SECRETARIA DEL RECTOR                  | ADMINISTRATIVO   | 8,311.05                     | 8,311.05  | 8,311.05  | 1     | 1     | 1    | ADMINISTRATIVO             | 35,699.79  | 36,386.20                           | 33,674.09  | 204,582.05   |                          |
|  | SECRETARIA DE SECRETARÍA               | ADMINISTRATIVO   | 0.00                         | 0.00      | 0.00      | 0     | 0     | 0    | DOCENTE                    | 8,311.20   | 8,311.20                            | 8,311.20   | 49,867.20    |                          |
|  | SECRETARIA DE DIRECTOR DE AREA         | ADMINISTRATIVO   | 0.00                         | 0.00      | 0.00      | 0     | 0     | 0    | DOCENTE                    | 0.00       | 0.00                                | 0.00       | 0.00         |                          |
|  | SECRETARIA DE SUBDIRECTOR DE AREA      | ADMINISTRATIVO   | 0.00                         | 0.00      | 0.00      | 0     | 0     | 0    | DOCENTE                    | 0.00       | 0.00                                | 0.00       | 0.00         |                          |
|  | SECRETARIA DE JEFE DE DEPARTAMENTO     | ADMINISTRATIVO   | 6,836.45                     | 0.00      | 0.00      | 1     | 0     | 0    | DOCENTE                    | 7,925.22   | 0.00                                | 0.00       | 28,434.42    |                          |

| SONA DEL MES                     | 1,045,411.93 | 1,009,532.92 | 1,019,320.72 |
|----------------------------------|--------------|--------------|--------------|
| ACUMULADO DEL TRIMESTRE          |              |              |              |
| SUMAS ACUMULADAS AL MES DE JUNIO |              |              | 3,074,265.57 |
|                                  |              |              | 6,171,268.47 |

Nota: Las plazas se incluyen a manera de ejemplo, si existen plazas no contempladas, favor de agregarlas en la tabla anterior, únicamente en remisiones.  
 Para el respectivo a estructura de las columnas y fórmulas establecidas en el formato.

ROBERTO LÓPEZ GUTIÉRREZ  
 NOMBRE Y FIRMA DEL RECTOR

ZAFIRA R. CHARLES ADAMO  
 NOMBRE Y FIRMA DEL DIRECTOR DE ADMINISTRACIÓN Y FINANZAS

**DESTINO DE LOS RECURSOS FEDERALES QUE RECIBEN LAS UNIVERSIDADES TECNOLÓGICAS Y POLITÉCNICAS**

En términos del artículo 36, fracción III, del Decreto de Presupuesto de Egresos de la Federación para el Ejercicio Fiscal 2021

Desglose del gasto corriente destinado a su operación

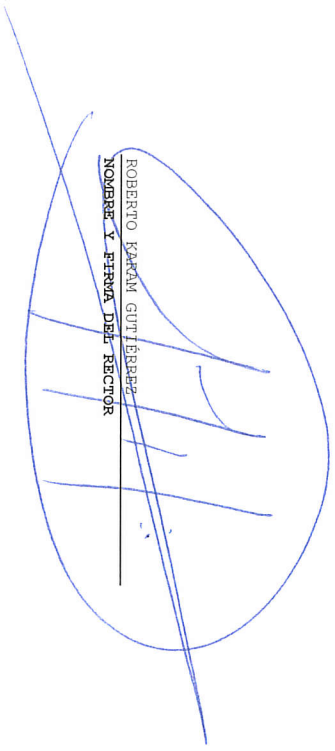
Cifras acumuladas desde enero al periodo que se reporta (PESOS)

Abril-Junio 2021


**Fracción III**

| UNIVERSIDAD TECNOLÓGICA DE PUERTO PEÑASCO | Gasto Corriente de Operación |      |       |                     |      |       | Total acumulado materiales y servicios-Servicios generales |            |             |
|---|------------------------------|------|-------|---------------------|------|-------|--|------------|-------------|
|   | Materiales y Suministros     |      |       | Servicios Generales |      |       |  |            |             |
|   | Abril                        | Mayo | Junio | Abril               | Mayo | Junio | Enero-Abril  | Enero-Mayo | Enero-Junio |

|   |           |            |            |            |            |            |            |            |              |
|---|-----------|------------|------------|------------|------------|------------|------------|------------|--------------|
| SUBSIDIOS FEDERALES PARA ORGANISMOS DESCENTRALIZADOS ESTATALES 0006 | 49,169.53 | 139,671.54 | 138,122.59 | 131,571.92 | 89,312.72  | 175,234.73 | 498,098.54 | 727,082.80 | 1,040,440.12 |
| SUMA DEL MES  | 49,169.53 | 139,671.54 | 138,122.59 | 131,571.92 | 89,312.72  | 175,234.73 | 498,098.54 | 727,082.80 | 1,040,440.12 |
| SUMAS ACUMULADAS  | 49,169.53 | 188,841.07 | 326,963.66 | 458,535.58 | 547,848.30 | 723,083.03 | 180,741.45 | 409,725.71 | 723,083.03   |
| ACUMULADO DEL TRIMESTRE   |           |            | 326,963.66 |            |            | 396,119.37 |            |            | 723,083.03   |



ROBERTO KARKAV GUTIÉRREZ  
NOMBRE Y FIRMA DEL RECTOR



ZAHIRA R. CHAIREZ AGUAYO  
NOMBRE Y FIRMA DEL DIRECTOR DE ADMINISTRACIÓN Y FINANZAS

**DESTINO DE LOS RECURSOS FEDERALES QUE RECIBEN LAS UNIVERSIDADES TECNOLÓGICAS Y POLITÉCNICAS**

**En términos del artículo 36, fracción IV, del Decreto de Presupuesto de Egresos de la Federación para el Ejercicio Fiscal 2021**

**Estados Financieros**

**Fracción IV**

**Trimestre:**

1. Estado de Posición Financiera
2. Estado de Actividades
3. Estado de Origen y Aplicación de recursos públicos Federales
4. Estado de Cambios en la Situación Financiera
5. Estado Analítico del Activo
6. Estado Analítico del Pasivo
7. Avance Financiero

  
LIC. ROBERTO KARAM-GUTIÉRREZ

NOMBRE Y FIRMA DEL RECTOR

  
LIC. ZAHIRA R. CHAIREZ AGUAYO

NOMBRE Y FIRMA DEL DIRECTOR DE ADMINISTRACIÓN Y FINANZAS

Sistema Estatal de Evaluación  
Estado de Situación Financiera  
Universidad Tecnológica de Puerto Peñasco  
Al 30 de Junio de 2021

ETCA-I-01

TRIMESTRE: SEGUNDO

(PESOS)

| ACTIVO  | 2021                 | 2020                 | PASIVO  | 2021                   | 2020                   |
|---|----------------------|----------------------|---|------------------------|------------------------|
| <b>Activo Circulante</b>                                      |                      |                      | <b>Pasivo Circulante</b>  |                        |                        |
| Efectivo y Equivalentes                                       | 13,352,426.92        | 11,084,985.15        | Cuentas por Pagar a Corto Plazo   | 7,423,194.00           | 7,929,475.56           |
| Derechos a Recibir Efectivo o Equivalentes                    | 3,049.92             | 0.55                 | Documentos por Pagar a Corto Plazo  | -                      | -                      |
| Derechos a Recibir Bienes o Servicios                         | -                    | -                    | - Porción a Corto Plazo de la Deuda Pública a Largo Plazo                           | -                      | -                      |
| Inventarios   | -                    | -                    | - Títulos y Valores a Corto Plazo   | -                      | -                      |
| Almacenes   | -                    | -                    | - Pasivos Diferidos a Corto Plazo   | -                      | -                      |
| Estimación por Pérdida o Deterioro de Activos Circulantes     | -                    | -                    | - Fondos y Bienes de Terceros en Garantía y/o Administración a Corto Plazo          | -                      | -                      |
| Otros Activos Circulantes                                     | -                    | -                    | - Provisiones a Corto Plazo   | -                      | -                      |
|   |                      |                      | - Otros Pasivos a Corto Plazo   | -                      | -                      |
| <b>Total de Activos Circulantes</b>                           | <b>13,355,476.84</b> | <b>11,084,985.70</b> | <b>Total de Pasivos Circulantes</b>   | <b>7,423,194.00</b>    | <b>7,929,475.56</b>    |
| <b>Activo No Circulante</b>                                   |                      |                      | <b>Pasivo No Circulante</b>   |                        |                        |
| Inversiones Financieras a Largo Plazo                         | -                    | -                    | - Cuentas por Pagar a Largo Plazo   | -                      | -                      |
| Derechos a Recibir Efectivo o Equivalentes a Largo Plazo      | -                    | -                    | - Documentos por Pagar a Largo Plazo  | -                      | -                      |
| Bienes Inmuebles, Infraestructura y Construcciones en Proceso | 67,789,016.33        | 67,789,016.33        | - Deuda Pública a Largo Plazo   | -                      | -                      |
| Bienes Muebles  | 18,781,039.93        | 19,022,622.13        | - Pasivos Diferidos a Largo Plazo   | -                      | -                      |
| Activos Intangibles   | 1,035,276.47         | 1,235,884.55         | - Fondos y Bienes de Terceros en Garantía y/o en Administración a Largo Plazo       | -                      | -                      |
| Depreciación, Deterioro y Amortización Acumulada de Bienes    | - 33,598,207.92      | - 31,708,150.09      | - Provisiones a Largo Plazo   | -                      | -                      |
| Activos Diferidos   | 86,947.00            | 86,947.00            |   |                        |                        |
| Estimación por Pérdida o Deterioro de Activos no Circulantes  | -                    | -                    |   |                        |                        |
| Otros Activos no Circulantes                                  | -                    | -                    |   |                        |                        |
| <b>Total de Activos No Circulantes</b>                        | <b>54,094,071.81</b> | <b>56,426,319.92</b> | <b>Total de Pasivos No Circulantes</b>  | <b>-</b>               | <b>-</b>               |
| <b>Total de Activos</b>                                       | <b>67,449,548.65</b> | <b>67,511,305.62</b> | <b>Total de Pasivo</b>  | <b>7,423,194.00</b>    | <b>7,929,475.56</b>    |
|   |                      |                      | <b>Hacienda Pública/Patrimonio</b>  |                        |                        |
|   |                      |                      | <b>Hacienda Pública/Patrimonio Contribuido</b>                                      | <b>82,326,705.42</b>   | <b>82,326,705.42</b>   |
|   |                      |                      | Aportaciones  | 6,452,144.87           | 6,452,144.87           |
|   |                      |                      | Donaciones de Capital   | 75,874,560.55          | 75,874,560.55          |
|   |                      |                      |   |                        |                        |
|   |                      |                      | Actualización de la Hacienda Pública/Patrimonio                                     |                        |                        |
|   |                      |                      | <b>Hacienda Pública/Patrimonio Generado</b>   | <b>- 22,300,350.77</b> | <b>- 22,744,875.36</b> |
|   |                      |                      | Resultados del Ejercicio (Ahorro/ Desahorro)  | 2,334,581.34           | 2,947,688.92           |
|   |                      |                      | Resultados de Ejercicios Anteriores   | - 12,199,843.90        | - 9,252,154.98         |
|   |                      |                      | Revaluos  | -                      | -                      |
|   |                      |                      | Reservas  | 1,164,675.00           | 1,164,675.00           |
|   |                      |                      | Rectificaciones de Resultados de Ejercicios Anteriores                              | - 13,599,763.21        | - 11,709,706.46        |
|   |                      |                      | <b>Exceso o Insuficiencia en la Actualización de la Hacienda Pública/Patrimonio</b> | <b>-</b>               | <b>-</b>               |
|   |                      |                      | Resultado por Posición Monetaria  | -                      | -                      |
|   |                      |                      |   |                        |                        |
|   |                      |                      | Resultado por Tenencia de Activos no Monetarios                                     | -                      | -                      |
|   |                      |                      | <b>Total Hacienda Pública/Patrimonio</b>  | <b>60,026,354.65</b>   | <b>59,581,830.06</b>   |
|   |                      |                      |   |                        |                        |
|   |                      |                      | <b>Total de Pasivo y Hacienda Pública/Patrimonio</b>                                | <b>67,449,548.65</b>   | <b>67,511,305.62</b>   |

"Bajo protesta de decir verdad declaramos que los Estados Financieros y sus Notas, son razonablemente correctos y son responsabilidad del emisor"

Elaboró

Lic. Zahira R. Chairez Aguayo  
Directora de Administración y Finanzas

Autorizó

Lic. Roberto Karam Gutierrez  
Rector



Sistema Estatal de Evaluación  
Estado de Actividades  
Universidad Tecnológica de Puerto Peñasco  
Del 01 de Enero al 30 de Junio del 2021  
(PESOS)

ETCA-I-03

TRIMESTRE: SEGUNDO

|   | 2020                 | 2019                 |
|---|----------------------|----------------------|
| <b>INGRESOS Y OTROS BENEFICIOS</b>  |                      |                      |
| <b>Ingresos de Gestión</b>  | <b>404,635.00</b>    | <b>414,705.02</b>    |
| Impuestos   | -                    | -                    |
| Cuotas y Aportaciones de Seguridad Social   | -                    | -                    |
| Contribuciones de Mejoras   | -                    | -                    |
| Derechos  | -                    | -                    |
| Productos   | -                    | 5,085.01             |
| Aprovechamientos  | -                    | -                    |
| Ingresos por Venta de Bienes y Prestación de Servicios  | 404,635.00           | 409,620.01           |
| <b>Participaciones, Aportaciones, Convenios, Incentivos Derivados de la Colaboración Fiscal, Fondos Distintos de Aportaciones, Transferencias, Asignaciones, Subsidios y Subvenciones, y Pensiones y Jubilaciones</b> | <b>12,123,487.81</b> | <b>10,163,037.71</b> |
| Participaciones, Aportaciones, Convenios, Incentivos Derivados de la Colaboración Fiscal y Fondos Distintos de Aportaciones   | -                    | -                    |
| Transferencias, Asignaciones, Subsidios y Subvenciones, y Pensiones y Jubilaciones  | 12,123,487.81        | 10,163,037.71        |
| <b>Otros Ingresos y Beneficios</b>  | <b>7,303.61</b>      | -                    |
| Ingresos Financieros  | 7,303.61             | -                    |
| Incremento por Variación de Inventarios   | -                    | -                    |
| Disminución del Exceso de Estimaciones por Pérdida o Deterioro u Obsolescencia  | -                    | -                    |
| Disminución del Exceso de Provisiones   | -                    | -                    |
| Otros Ingresos y Beneficios Varios  | -                    | -                    |
| <b>Total de Ingresos y Otros Beneficios</b>   | <b>12,535,426.42</b> | <b>10,577,742.73</b> |
| <b>GASTOS Y OTRAS PÉRDIDAS</b>  |                      |                      |
| <b>Gastos de Funcionamiento</b>   | <b>7,863,284.91</b>  | <b>8,258,487.90</b>  |
| Servicios Personales  | 6,822,844.79         | 7,161,126.75         |
| Materiales y Suministros  | 389,873.87           | 279,513.85           |
| Servicios Generales   | 650,566.25           | 817,847.30           |
| <b>Transferencias, Asignaciones, Subsidios y Otras Ayudas</b>   | -                    | <b>1,200.00</b>      |
| Transferencias Internas y Asignaciones al Sector Público  | -                    | -                    |
| Transferencias al Resto del Sector Público  | -                    | -                    |
| Subsidios y Subvenciones  | -                    | -                    |
| Ayudas Sociales   | -                    | 1,200.00             |
| Pensiones y Jubilaciones  | -                    | -                    |
| Transferencias a Fideicomisos, Mandatos y Contratos Análogos  | -                    | -                    |
| Transferencias a la Seguridad Social  | -                    | -                    |
| Donativos   | -                    | -                    |
| Transferencias al Exterior  | -                    | -                    |
| <b>Participaciones y Aportaciones</b>   | -                    | -                    |
| Participaciones   | -                    | -                    |
| Aportaciones  | -                    | -                    |
| Convenios   | -                    | -                    |
| <b>Intereses, Comisiones y Otros Gastos de la Deuda Pública</b>   | -                    | -                    |
| Intereses de la Deuda Pública   | -                    | -                    |
| Comisiones de la Deuda Pública  | -                    | -                    |
| Gastos de la Deuda Pública  | -                    | -                    |
| Costo por Coberturas  | -                    | -                    |
| Apoyos Financieros  | -                    | -                    |
| <b>Otros Gastos y Pérdidas Extraordinarias</b>  | <b>2,337,560.17</b>  | <b>2,336,647.96</b>  |
| Estimaciones, Depreciaciones, Deterioros, Obsolescencia y Amortizaciones  | 2,337,560.17         | 2,336,647.96         |
| Provisiones   | -                    | -                    |
| Disminución de Inventarios  | -                    | -                    |
| Aumento por Insuficiencia de Estimaciones por Pérdida o Deterioro u Obsolescencia   | -                    | -                    |
| Aumento por Insuficiencia de Provisiones  | -                    | -                    |
| Otros Gastos  | -                    | -                    |
| <b>Inversión Pública</b>  | -                    | -                    |
| Inversión Pública no Capitalizable  | -                    | -                    |
| <b>Total de Gastos y Otras Pérdidas</b>   | <b>10,200,845.08</b> | <b>10,596,335.86</b> |
| <b>Resultados del Ejercicio (Ahorro/Desahorro)</b>  | <b>2,334,581.34</b>  | <b>18,593.13</b>     |

Bajo protesta de decir verdad declaramos que los Estados Financieros y sus Notas, son razonablemente correctos y son responsabilidad del emisor.

Elaboró  
Lic. Zahira R. Chairez Aguayo  
Directora de Administración y Finanzas

Autorizó  
Lic. Roberto Karam Gutiérrez  
Rector

**Sistema Estatal de Evaluación**  
**Estado de Origen y Aplicación de Recursos**  
**Universidad Tecnológica de Puerto Peñasco**  
**Al 30 de Junio de 2021**

**TRIMESTRE: SEGUNDO**

**ORIGEN DE LOS RECURSOS**

|   |                         |
|---|-------------------------|
| INGRESOS POR VENTA DE BIENES Y PRESTACIÓN DE SERVICIOS              | \$404,635.00            |
| TRANSFERENCIAS, ASIGNACIONES, SUBSIDIOS Y SUBVENCIONES, Y PENSIONES | \$12,123,487.81         |
| INGRESOS FINANCIEROS  | \$7,303.61              |
| Disminuciones del Activo  | \$47,071,712.43         |
| Incrementos del Pasivo  | \$16,968,398.39         |
| Incrementos del Patrimonio  | \$56,634,141.14         |
| <b>TOTAL ORIGEN</b>   | <b>\$133,209,678.38</b> |

**APLICACIÓN DE LOS RECURSOS**

|  |                         |
|--|-------------------------|
| SERVICIOS PERSONALES                                 | \$6,822,844.79          |
| MATERIALES Y SUMINISTROS                             | \$389,873.87            |
| SERVICIOS GENERALES                                  | \$650,566.25            |
| ESTIMACIONES, DEPRECIACIONES, Incrementos del Activo | \$2,337,560.17          |
| Dismunuciones del Pasivo                             | \$101,168,834.16        |
| Disminuciones del Patrimonio                         | \$9,545,204.39          |
| EXISTENCIA EN EFECTIVO Y EQUIVALENTES AL             | -\$1,057,632.17         |
| <b>TOTAL APLICACIÓN</b>                              | <b>\$133,209,678.38</b> |

Elaboró  
Lic. Zahira R. Chgirez Aguayo  
Directora de Administración y Finanzas

Autorizó  
Lic. Roberto Karam Gutiérrez  
Rector

Sistema Estatal de Evaluación  
Estado de Cambios en la Situación Financiera  
Universidad Tecnológica de Puerto Peñasco  
Del 01 de Enero al 30 de Junio del 2021  
(PESOS)

ETCA-I-05

TRIMESTRE: SEGUNDO

|  | Origen              | Aplicación          |
|--|---------------------|---------------------|
| <b>Activo</b>  | <b>2,332,248.11</b> | <b>2,270,491.14</b> |
| <b>Activo Circulante</b>   | <b>0.00</b>         | <b>2,270,491.14</b> |
| Efectivo y Equivalentes  | 0.00                | 2,267,441.77        |
| Derechos a Recibir Efectivo o Equivalentes   | 0.00                | 3,049.37            |
| Derechos a Recibir Bienes o Servicios  |                     |                     |
| Inventario   |                     |                     |
| Almacenes  |                     |                     |
| Estimación por Pérdida o Deterioro de Activos Circulantes                            |                     |                     |
| Otros Activos Circulantes  |                     |                     |
| <b>Activo No Circulante</b>  | <b>2,332,248.11</b> | <b>0.00</b>         |
| Inversiones Financieras a Largo Plazo  |                     |                     |
| Derechos a Recibir Efectivo o Equivalentes a Largo Plazo                             |                     |                     |
| Bienes Inmuebles, Infraestructura y Construcciones en Proceso                        |                     |                     |
| Bienes Muebles   | 241,582.20          | 0.00                |
| Activos Intangibles  | 200,608.08          | 0.00                |
| Depreciación, Deterioro y Amortización Acumulada de Bienes                           | 1,890,057.83        |                     |
| Activos Diferidos  |                     | 0.00                |
| Estimación por Pérdida o Deterioro de Activos no Circulantes                         |                     |                     |
| Otros Activos no Circulantes   |                     |                     |
| <b>Pasivo</b>  | <b>0.00</b>         | <b>506,281.56</b>   |
| <b>Pasivo Circulante</b>   | <b>0.00</b>         | <b>506,281.56</b>   |
| Cuentas por Pagar a Corto Plazo  | 0.00                | 506,281.56          |
| Documentos por Pagar a Corto Plazo   |                     |                     |
| Porción a Corto Plazo de la Deuda Pública a Largo Plazo                              |                     |                     |
| Títulos y Valores a Corto Plazo  |                     |                     |
| Pasivos Diferidos a Corto Plazo  |                     |                     |
| Fondos y Bienes de Terceros en Garantía y/o Administración a Corto Plazo             |                     |                     |
| Provisiones a Corto Plazo  |                     |                     |
| Otros Pasivos a Corto Plazo  |                     |                     |
| <b>Pasivo No Circulante</b>  | <b>0.00</b>         | <b>0.00</b>         |
| Cuentas por Pagar a Largo Plazo  |                     |                     |
| Documentos por Pagar a Largo Plazo   |                     |                     |
| Deuda Pública a Largo Plazo  |                     |                     |
| Pasivos Diferidos a Largo Plazo  |                     |                     |
| Fondos y Bienes de Terceros en Garantía y/o en Administración a Largo Plazo          |                     |                     |
| Provisiones a Largo Plazo  |                     |                     |
| <b>HACIENDA PUBLICA/PATRIMONIO</b>   | <b>5,282,270.26</b> | <b>4,837,745.67</b> |
| <b>Hacienda Pública/Patrimonio Contribuido</b>                                       | <b>0.00</b>         | <b>0.00</b>         |
| Aportaciones   |                     |                     |
| Donaciones de Capital  | 0.00                | 0.00                |
| Actualización de la Hacienda Pública/Patrimonio                                      |                     |                     |
| <b>Hacienda Pública/Patrimonio Generado</b>  | <b>5,282,270.26</b> | <b>4,837,745.67</b> |
| Resultados del Ejercicio (Ahorro/ Desahorro)   | 5,282,270.26        |                     |
| Resultados de Ejercicios Anteriores  |                     | 2,947,688.92        |
| Revalúos   |                     |                     |
| Reservas   |                     |                     |
| Rectificaciones de Resultados de Ejercicios Anteriores                               |                     | 1,890,056.75        |
| <b>Excesos o Insuficiencia en la Actualización de la Hacienda Pública/Patrimonio</b> | <b>0.00</b>         | <b>0.00</b>         |
| Resultado por Posición Monetaria   |                     |                     |
| Resultado por Tenencia de Activos no Monetarios                                      |                     |                     |

Bajo protesta de decir verdad declaramos que los Estados Financieros y sus Notas, son razonablemente correctos y son responsabilidad del emisor.

Elaboró

Lic. Zahir R. Chairez Aguayo  
Directora de Administración y Finanzas

Autorizó

Lic. Roberto Karam-Gutiérrez  
Rector

## Sistema Estatal de Evaluación

ETCA-I-07

## Estado Analítico del Activo

Universidad Tecnológica de Puerto Peñasco

Del 01 de Enero al 30 de Junio del 2021

TRIMESTRE: SEGUNDO

(PESOS)

| Concepto  | Saldo Inicial<br>1 | Cargos del Periodo<br>2 | Abonos del Periodo<br>3 | Saldo Final<br>4 (1+2-3) | Variación del Periodo<br>(4-1) |
|---|--------------------|-------------------------|-------------------------|--------------------------|--------------------------------|
| <b>ACTIVO</b>   | 67,511,305.62      | 31,626,841.89           | 31,688,598.86           | 67,449,548.65            | -61,756.97                     |
| <b>Activo Circulante</b>                                      | 11,084,985.70      | 31,215,192.42           | 28,944,701.28           | 13,355,476.84            | 2,270,491.14                   |
| Efectivo y Equivalentes                                       | 11,084,985.15      | 18,592,478.29           | 16,325,036.52           | 13,352,426.92            | 2,267,441.77                   |
| Derechos a Recibir Efectivo o Equivalentes                    | 0.55               | 12,622,714.13           | 12,619,664.76           | 3,049.92                 | 3,049.37                       |
| Derechos a Recibir Bienes o Servicios                         |                    |                         |                         | 0.00                     | 0.00                           |
| Inventarios   |                    |                         |                         | 0.00                     | 0.00                           |
| Almacenes   |                    |                         |                         | 0.00                     | 0.00                           |
| Estimación por Pérdida o Deterioro de Activos Circulantes     |                    |                         |                         | 0.00                     | 0.00                           |
| Otros Activos Circulantes                                     |                    |                         |                         | 0.00                     | 0.00                           |
| <b>Activo No Circulante</b>                                   | 56,426,319.92      | 411,649.47              | 2,743,897.58            | 54,094,071.81            | -2,332,248.11                  |
| Inversiones Financieras a Largo Plazo                         |                    |                         |                         | 0.00                     | 0.00                           |
| Derechos a Recibir Efectivo o Equivalentes a Largo Plazo      |                    |                         |                         | 0.00                     | 0.00                           |
| Bienes Inmuebles, Infraestructura y Construcciones en Proceso | 67,789,016.33      | 0.00                    | 0.00                    | 67,789,016.33            | 0.00                           |
| Bienes Muebles  | 19,022,622.13      | 5,336.00                | 246,918.20              | 18,781,039.93            | -241,582.20                    |
| Activos Intangibles   | 1,235,884.55       | 0.00                    | 200,608.08              | 1,035,276.47             | -200,608.08                    |
| Depreciación, Deterioro y Amortización Acumulada de Bienes    | -31,708,150.09     | 406,313.47              | 2,296,371.30            | -33,598,207.92           | -1,890,057.83                  |
| Activos Diferidos   | 86,947.00          | 0.00                    | 0.00                    | 86,947.00                | 0.00                           |
| Estimación por Pérdida o Deterioro de Activos no Circulantes  |                    |                         |                         | 0.00                     | 0.00                           |
| Otros Activos no Circulantes                                  |                    |                         |                         | 0.00                     | 0.00                           |

Bajo protesta de decir verdad declaramos que los Estados Financieros y sus Notas, son razonablemente correctos y son responsabilidad del emisor

Elaboró

Lic. Zaira R. Chairez Aguayo  
Directora de Administración y Finanzas

Autorizó

Lic. Roberto Karam Gutierrez  
Rector

Sistema Estatal de Evaluación  
Estado Analítico de la Deuda y Otros Pasivos  
Universidad Tecnológica de Puerto Peñasco  
Del 01 de Enero al 30 de Junio del 2021

ETCA-I-08

TRIMESTRE: SEGUNDO

(PESOS)

| DENOMINACIÓN DE LAS DEUDAS             | MONEDA DE CONTRATACIÓN | INSTITUCIÓN O PAÍS ACREEDOR | SALDO INICIAL DEL PERIODO | SALDO FINAL DEL PERIODO |
|--|------------------------|-----------------------------|---------------------------|-------------------------|
| <b>DEUDA PÚBLICA</b>                   |                        |                             |                           |                         |
| <b>Corto Plazo</b>                     |                        |                             |                           |                         |
| <b>Deuda Interna</b>                   |                        |                             | 0.00                      | 0.00                    |
| Instituciones de Crédito               |                        |                             | 0.00                      | 0.00                    |
| Títulos y Valores                      |                        |                             |                           |                         |
| Arrendamientos Financieros             |                        |                             |                           |                         |
| <b>Deuda Externa</b>                   |                        |                             | 0.00                      | 0.00                    |
| Organismos Financieros Internacionales |                        |                             | 0.00                      |                         |
| Deuda Bilateral                        |                        |                             |                           |                         |
| Títulos y Valores                      |                        |                             |                           |                         |
| Arrendamientos Financieros             |                        |                             |                           |                         |
| <i>Subtotal Corto Plazo</i>            |                        |                             | <i>0.00</i>               | <i>0.00</i>             |
| <b>Largo Plazo</b>                     |                        |                             |                           |                         |
| <b>Deuda Interna</b>                   |                        |                             | 0.00                      | 0.00                    |
| Instituciones de Crédito               |                        |                             |                           |                         |
| Títulos y Valores                      |                        |                             |                           |                         |
| Arrendamientos Financieros             |                        |                             |                           |                         |
| <b>Deuda Externa</b>                   |                        |                             | 0.00                      | 0.00                    |
| Organismos Financieros Internacionales |                        |                             |                           |                         |
| Deuda Bilateral                        |                        |                             |                           |                         |
| Títulos y Valores                      |                        |                             |                           |                         |
| Arrendamientos Financieros             |                        |                             |                           |                         |
| <i>Subtotal Largo Plazo</i>            |                        |                             | <i>0.00</i>               | <i>0.00</i>             |
| Otros Pasivos                          | Pesos M.N.             | México                      | 7,929,475.56              | 7,423,194.00            |
| <b>Total Deuda y Otros Pasivos</b>     |                        |                             | <b>7,929,475.56</b>       | <b>7,423,194.00</b>     |

Bajo protesta de decir verdad declaramos que los Estados Financieros y sus Notas, son razonablemente correctos y son responsabilidad del emisor

Elaboró

Lic. Zahira R. Chairez Aguayo  
Directora de Administración y Finanzas

Autorizó

Lic. Roberto Karam Gutierrez  
Rector

**Sistema Estatal de Evaluación**  
**Estado Analítico del Ejercicio Presupuesto de Egresos**  
**Clasificación por Objeto del Gasto (Capítulo y Concepto)**  
**Universidad Tecnológica de Puerto Peñasco**

ETCA-II-04

Del 01 de Enero al 30 de Junio del 2021  
(PESOS)

**TRIMESTRE: SEGUNDO**

| Ejercicio del Presupuesto por<br>Capítulo del Gasto                       | Egresos<br>Aprobado<br>Anual<br>(1) | Ampliaciones/<br>(Reducciones)<br>(2) | Egresos<br>Modificado<br>Anual<br>(3=1+2) | Egresos<br>Devengado<br>Acumulado<br>(4) | Egresos Pagado<br>Acumulado<br>(5) | Subejercicio<br>(6 = 3 - 4) |
|---|-------------------------------------|---------------------------------------|---|--|------------------------------------|-----------------------------|
| Servicios Personales  | 20,258,505                          | -894,621                              | 19,363,884                                | 6,822,845                                | 6,822,845                          | 12,541,039                  |
| Remuneraciones al Personal de Carácter Permanente                         | 14,954,116                          | -1,038,621                            | 13,915,495                                | 5,941,954                                | 5,941,954                          | 7,973,542                   |
| Remuneraciones al Personal de Carácter Transitorio                        | 2,910,606                           | 74,000                                | 2,984,606                                 | 229,316                                  | 229,316                            | 2,755,290                   |
| Remuneraciones Adicionales y Especiales                                   | 2,299,259                           | 70,000                                | 2,369,259                                 | 651,575                                  | 651,575                            | 1,717,684                   |
| Seguridad Social  | 94,523                              | 0                                     | 94,523                                    | 0  | 0                                  | 94,523                      |
| Otras Prestaciones Sociales y Económicas                                  | 0                                   | 0                                     | 0   | 0  | 0                                  | 0                           |
| Previsiones   | 0                                   | 0                                     | 0   | 0  | 0                                  | 0                           |
| Pago de Estímulos a Servidores Públicos                                   | 0                                   | 0                                     | 0   | 0  | 0                                  | 0                           |
| Materiales y Suministros  | 1,202,032                           | 0                                     | 1,202,032                                 | 389,874                                  | 389,874                            | 812,158                     |
| Materiales de Administración, Emisión de Documentos y Artículos Oficiales | 227,282                             | 0                                     | 227,282                                   | 92,023                                   | 92,023                             | 135,259                     |
| Alimentos y Utensilios  | 57,200                              | 0                                     | 57,200                                    | 8,162                                    | 8,162                              | 49,038                      |
| Materias Primas y Materiales de Producción y Comercialización             | 0                                   | 0                                     | 0   | 0  | 0                                  | 0                           |
| Materiales y Artículos de Construcción y de Reparación                    | 113,800                             | 95,000                                | 208,800                                   | 114,225                                  | 114,225                            | 94,575                      |
| Productos Químicos, Farmacéuticos y de Laboratorio                        | 25,000                              | 0                                     | 25,000                                    | 303                                      | 303                                | 24,697                      |
| Combustibles, Lubrificantes y Aditivos                                    | 360,898                             | -36,000                               | 324,898                                   | 69,287                                   | 69,287                             | 255,611                     |
| Vestuario, Blancos, Prendas de Protección y Artículos Deportivos          | 153,000                             | -101,000                              | 52,000                                    | 2,982                                    | 2,982                              | 49,018                      |
| Materiales y Suministros Para Seguridad                                   | 0                                   | 0                                     | 0   | 0  | 0                                  | 0                           |
| Herramientas, Refacciones y Accesorios Menores                            | 264,852                             | 42,000                                | 306,852                                   | 102,892                                  | 102,892                            | 203,960                     |
| Servicios Generales   | 2,815,352.81                        | 0.00                                  | 2,815,352.81                              | 650,566.25                               | 650,566.25                         | 2,164,786.56                |
| Servicios Básicos   | 560,174.81                          | 2,205.00                              | 562,379.81                                | 130,985.18                               | 130,985.18                         | 431,394.63                  |
| Servicios de Arrendamiento  | 110,000.00                          | 19,795.00                             | 129,795.00                                | 50,166.92                                | 50,166.92                          | 79,628.08                   |
| Servicios Profesionales, Científicos, Técnicos y Otros Servicios          | 805,290.00                          | 1,728.40                              | 807,018.40                                | 198,646.94                               | 198,646.94                         | 608,371.46                  |
| Servicios Financieros, Bancarios y Comerciales                            | 130,500.00                          | 0.00                                  | 130,500.00                                | 34,709.22                                | 34,709.22                          | 95,790.78                   |
| Servicios de Instalación, Reparación, Mantenimiento y Conservación        | 338,920.00                          | 10,271.60                             | 349,191.60                                | 58,025.99                                | 58,025.99                          | 291,165.61                  |
| Servicios de Comunicación Social y Publicidad.                            | 21,800.00                           | 0.00                                  | 21,800.00                                 | 0.00                                     | 0.00                               | 21,800.00                   |
| Servicios de Traslado y Viáticos  | 437,160.00                          | -34,000.00                            | 403,160.00                                | 73,794.00                                | 73,794.00                          | 329,366.00                  |

**Sistema Estatal de Evaluación**  
**Estado Analítico del Ejercicio Presupuesto de Egresos**  
**Clasificación por Objeto del Gasto (Capítulo y Concepto)**  
**Universidad Tecnológica de Puerto Peñasco**

ETCA-II-04

Del 01 de Enero al 30 de Junio del 2021

**TRIMESTRE: SEGUNDO**

(PESOS)

| Ejercicio del Presupuesto por<br>Capítulo del Gasto      | Egresos<br>Aprobado<br>Anual<br>(1) | Ampliaciones/<br>(Reducciones)<br>(2) | Egresos<br>Modificado<br>Anual<br>(3=1+2) | Egresos<br>Devengado<br>Acumulado<br>(4) | Egresos Pagado<br>Acumulado<br>(5) | Subejercicio<br>(6 = 3 - 4) |
|--|-------------------------------------|---------------------------------------|---|--|------------------------------------|-----------------------------|
| Servicios Oficiales                                      | 62,700.00                           | 0.00                                  | 62,700.00                                 | 2,115.00                                 | 2,115.00                           | 60,585.00                   |
| Otros Servicios Generales                                | 348,808.00                          | 0.00                                  | 348,808.00                                | 102,123.00                               | 102,123.00                         | 246,685.00                  |
| Transferencias, Asignaciones, Subsidios y Otras Ayudas   | 0.00                                | 0.00                                  | 0.00                                      | 0.00                                     | 0.00                               | 0.00                        |
| Transferencias Internas y Asignaciones al Sector Público | 0.00                                | 0.00                                  | 0.00                                      | 0.00                                     | 0.00                               | 0.00                        |
| Transferencias al Resto del Sector Público               | 0.00                                | 0.00                                  | 0.00                                      | 0.00                                     | 0.00                               | 0.00                        |
| Subsidios y Subvenciones                                 | 0.00                                | 0.00                                  | 0.00                                      | 0.00                                     | 0.00                               | 0.00                        |
| Ayudas Sociales  | 0.00                                | 0.00                                  | 0.00                                      | 0.00                                     | 0.00                               | 0.00                        |
| Pensiones y Jubilaciones                                 | 0.00                                | 0.00                                  | 0.00                                      | 0.00                                     | 0.00                               | 0.00                        |
| Transferencias a Fidelcomisos, Mandatos y Otros Análogos | 0.00                                | 0.00                                  | 0.00                                      | 0.00                                     | 0.00                               | 0.00                        |
| Transferencias a la Seguridad Social                     | 0.00                                | 0.00                                  | 0.00                                      | 0.00                                     | 0.00                               | 0.00                        |
| Donativos  | 0.00                                | 0.00                                  | 0.00                                      | 0.00                                     | 0.00                               | 0.00                        |
| Transferencias al Exterior                               | 0.00                                | 0.00                                  | 0.00                                      | 0.00                                     | 0.00                               | 0.00                        |
| Bienes Muebles, Inmuebles e Intangibles                  | 410,996.00                          | 0.00                                  | 410,996.00                                | 5,336.00                                 | 5,336.00                           | 405,660.00                  |
| Mobiliario y Equipo de Administración                    | 0.00                                | 5,500.00                              | 5,500.00                                  | 5,336.00                                 | 5,336.00                           | 164.00                      |
| Mobiliario y Equipo Educativo y Recreativo               | 0.00                                | 0.00                                  | 0.00                                      | 0.00                                     | 0.00                               | 0.00                        |
| Equipo e Instrumental Médico y de Laboratorio            | 0.00                                | 0.00                                  | 0.00                                      | 0.00                                     | 0.00                               | 0.00                        |
| Vehículos y Equipo de Transporte                         | 0.00                                | 0.00                                  | 0.00                                      | 0.00                                     | 0.00                               | 0.00                        |
| Equipo de Defensa y Seguridad                            | 0.00                                | 0.00                                  | 0.00                                      | 0.00                                     | 0.00                               | 0.00                        |
| Maquinaria, Otros Equipos y Herramientas                 | 410,996.00                          | -5,500.00                             | 405,496.00                                | 0.00                                     | 0.00                               | 405,496.00                  |
| Activos Biológicos                                       | 0                                   | 0                                     | 0   | 0  | 0                                  | 0                           |
| Bienes Inmuebles   | 0                                   | 0                                     | 0   | 0  | 0                                  | 0                           |
| Activos Intangibles                                      | 0                                   | 0                                     | 0   | 0  | 0                                  | 0                           |
| Inversión Pública  | 0                                   | 0                                     | 0   | 0  | 0                                  | 0                           |
| Obra Pública en Bienes de Dominio Público                | 0                                   | 0                                     | 0   | 0  | 0                                  | 0                           |
| Obra Pública en Bienes Propios                           | 0                                   | 0                                     | 0   | 0  | 0                                  | 0                           |
| Proyectos Productivos y Acciones de Fomento              | 0                                   | 0                                     | 0   | 0  | 0                                  | 0                           |
| Inversiones Financieras y Otras Provisiones              | 327,764                             | 0                                     | 327,764                                   | 0  | 0                                  | 327,764                     |

**Sistema Estatal de Evaluación**  
**Estado Analítico del Ejercicio Presupuesto de Egresos**  
**Clasificación por Objeto del Gasto (Capítulo y Concepto)**  
**Universidad Tecnológica de Puerto Peñasco**  
**Del 01 de Enero al 30 de Junio del 2021**  
**(PESOS)**

**TRIMESTRE: SEGUNDO**

| Ejercicio del Presupuesto por<br>Capítulo del Gasto           | Egresos<br>Aprobado Anual<br>(1) | Ampliaciones/<br>(Reducciones)<br>(2) | Egresos<br>Modificado Anual<br>(3=1+2) | Egresos<br>Devengado<br>Acumulado<br>(4) | Egresos Pagado<br>Acumulado<br>(5) | Subejercicio<br>(6 = 3 - 4) |
|---|----------------------------------|---------------------------------------|--|--|------------------------------------|-----------------------------|
| Inversiones Para el Fomento de Actividades Productivas.       | 0                                |                                       | 0                                      |  |                                    | 0                           |
| Acciones y Participaciones de Capital                         | 0                                |                                       | 0                                      |  |                                    | 0                           |
| Compra de Títulos y Valores                                   | 0                                |                                       | 0                                      |  |                                    | 0                           |
| Concesión de Préstamos  | 0                                |                                       | 0                                      |  |                                    | 0                           |
| Inversiones en Fideicomisos, Mandatos y Otros Análogos        | 0                                |                                       | 0                                      |  |                                    | 0                           |
| Otras Inversiones Financieras                                 | 0                                |                                       | 0                                      |  |                                    | 0                           |
| Provisiones para Contingencias y Otras Erogaciones Especiales | 327,764                          |                                       | 327,764                                |  |                                    | 327,764                     |
| Participaciones y Aportaciones                                | 0                                |                                       | 0                                      | 0  |                                    | 0                           |
| Participaciones   | 0                                |                                       | 0                                      |  |                                    | 0                           |
| Aportaciones  | 0                                |                                       | 0                                      |  |                                    | 0                           |
| Convenios   | 0                                |                                       | 0                                      |  |                                    | 0                           |
| Deuda Pública   | 0                                |                                       | 0                                      | 0  |                                    | 0                           |
| Amortización de la Deuda Pública                              | 0                                |                                       | 0                                      |  |                                    | 0                           |
| Intereses de la Deuda Pública                                 | 0                                |                                       | 0                                      |  |                                    | 0                           |
| Comisiones de la Deuda Pública                                | 0                                |                                       | 0                                      |  |                                    | 0                           |
| Gastos de la Deuda Pública                                    | 0                                |                                       | 0                                      |  |                                    | 0                           |
| Costo por Coberturas  | 0                                |                                       | 0                                      |  |                                    | 0                           |
| Apyos Financieros   | 0                                |                                       | 0                                      |  |                                    | 0                           |
| Adeudos de Ejercicios Fiscales Anteriores (Adefas)            | 0                                |                                       | 0                                      |  |                                    | 0                           |
| <b>Total del Gasto</b>  | <b>25,014,650</b>                | <b>-894,621</b>                       | <b>24,120,029</b>                      | <b>7,868,621</b>                         | <b>7,868,621</b>                   | <b>16,251,408</b>           |

*Elaboró*  
 Lic. Zahira R. Chairez Aguayo  
 Directora de Administración y Finanzas

*Autorizo*  
 Lic. Roberto Karam Gutiérrez  
 Rector



**DESTINO DE LOS RECURSOS FEDERALES QUE RECIBEN LAS UNIVERSIDADES TECNOLÓGICAS Y POLITÉCNICAS**

**En términos del artículo 36, fracción V, del Decreto de Presupuesto de Egresos de la Federación para el Ejercicio Fiscal 2021**

**Información sobre matrícula de inicio y fin de cada ciclo escolar**

**Fracción V**


**Periodo reportado:**

| Instituto                                 | Ciclo Escolar | Inicio o Fin del Ciclo Escolar | Nivel Educativo                |              |                 |          | Número de Alumnos |
|---|---------------|--------------------------------|--------------------------------|--------------|-----------------|----------|-------------------|
|   |               |                                | Técnico Superior Universitario | Licenciatura | Especialización | Maestría |                   |
| UNIVERSIDAD TECNOLÓGICA DE PUERTO PEÑASCO | 2021          | 2021                           |                                |              |                 |          |                   |
|   |               |                                | 249                            |              |                 |          |                   |
|   |               |                                |                                | 84           |                 |          |                   |
|   |               |                                |                                |              |                 |          |                   |
|   |               |                                |                                |              |                 |          |                   |
|   |               |                                |                                |              |                 |          | <b>333</b>        |



**LIC. ROBERTO KARAM GUTIÉRREZ**

**NOMBRE Y FIRMA DEL RECTOR**



**LIC. ZAHIRA R. CHAIREZ AGUAYO**

**NOMBRE Y FIRMA DEL DIRECTOR DE ADMINISTRACIÓN Y FINANZAS**