

Dependencia: UTEtchojoa
Sección: Rectoría
No. De Oficio: UTE-R- 07/000167/2021
Asunto: **El que se indica**
Etchojoa, Sonora, 06 de julio de 2021.

“2021 .AÑO DE LA INDEPENDENCIA”.

C. JOSÉ DE JESÚS ALARCÓN CÓRADOVA
COORDINADOR DE PLANEACIÓN Y GESTIÓN ADMINISTRATIVA

Por medio del presente aprovecho la oportunidad para saludarlo, asimismo en atención al Oficio núm. 514.3.175/2021, para dar cumplimiento al artículo 36 del Presupuesto de Egresos de la Federación para el ejercicio 2021 en sus fracciones II, III y IV, enviando la información solicitada según formato indicado Excel y sin protección y formatos PDF debidamente firmados los Estados Financieros Solicitados, correspondientes al 2do. Trimestre del Ejercicio 2021.

2021_02_ART36_II Y III_UT_ETC_XLS y
2021_02_ART36_II Y III_UT_ETC_PDF

2021_02_ART36_IV-UT_ETC.XLS y
2021_02_ART36_IV-UT_ETC.PDF

Sin otro particular agradezco de antemano la atención al presente..

ATENTAMENTE


PROFR. JESUS MANUEL OSUNA DURAN
RECTOR DE LA UNIVERSIDAD TECNOLÓGICA DE ETCHOJOA



C.c.p. Dr. Herminio Baltazar Cisneros, Coordinador General – DGUTyP
C.c.p. Lic. Joselyn O. Herrera Parral, Directora de Administración y Finanzas – DGUTyP
C.c.p. Mtro. Jorge Cornejo Buendía, Subdirector de Finanzas - DGUTyP
C.c.p. Archivo

DESTINO DE LOS RECURSOS FEDERALES QUE RECIBIRN LAS UNIVERSIDADES TECNOLOGICAS Y POLITECNICAS.
 En formato del articulo 36, Fracción I del Decreto de Presupuesto de Egresos de la Federación para el Ejercicio Fiscal 2021.
 Programas y cumplimiento de metas.
 La información presentada es acumulada al periodo que se reporta.
 Enero-Diciembre 2021.

Fracción I

UNIVERSIDAD DE TECNOLOGIA ETCHOLOJA	SUBSIDIOS FEDERALES PARA ORGANISMOS DESCENTRALIZADOS ESTATALES U006	RECURSOS											
		PRIMER TRIMESTRE DEL 2021			SEGUNDO TRIMESTRE DEL 2021			TERCER TRIMESTRE 2021			CUARTO TRIMESTRE DEL 2021		
		Los PROGRAMAS A LOS QUE SE DESTINAN LOS RECURSOS FEDERALES (MILES DE PESOS)	Los PROGRAMAS A LOS QUE SE DESTINAN LOS RECURSOS FEDERALES (MILES DE PESOS)	Los PROGRAMAS A LOS QUE SE DESTINAN LOS RECURSOS FEDERALES (MILES DE PESOS)	Los PROGRAMAS A LOS QUE SE DESTINAN LOS RECURSOS FEDERALES (MILES DE PESOS)	Los PROGRAMAS A LOS QUE SE DESTINAN LOS RECURSOS FEDERALES (MILES DE PESOS)	Los PROGRAMAS A LOS QUE SE DESTINAN LOS RECURSOS FEDERALES (MILES DE PESOS)	Los PROGRAMAS A LOS QUE SE DESTINAN LOS RECURSOS FEDERALES (MILES DE PESOS)	Los PROGRAMAS A LOS QUE SE DESTINAN LOS RECURSOS FEDERALES (MILES DE PESOS)	Los PROGRAMAS A LOS QUE SE DESTINAN LOS RECURSOS FEDERALES (MILES DE PESOS)	Los PROGRAMAS A LOS QUE SE DESTINAN LOS RECURSOS FEDERALES (MILES DE PESOS)	Los PROGRAMAS A LOS QUE SE DESTINAN LOS RECURSOS FEDERALES (MILES DE PESOS)	Los PROGRAMAS A LOS QUE SE DESTINAN LOS RECURSOS FEDERALES (MILES DE PESOS)
		Enero	Febrero	Marzo	Abril	Mayo	Junio	Julio	Agosto	Septiembre	Octubre	Noviembre	Diciembre
		0.00	976,654.00	1,953,308.00	2,929,962.00	3,906,616.00	4,883,270.00	4,883,270.00	4,883,270.00	4,883,270.00	4,883,270.00	4,883,270.00	4,883,270.00
		0.00	976,654.00	976,654.00	976,654.00	976,654.00	976,654.00	0.00	0.00	0.00	0.00	0.00	0.00
SUMA DEL MES		0.00	976,654.00	976,654.00	976,654.00	976,654.00	976,654.00	0.00	0.00	0.00	0.00	0.00	0.00
SUMAS ACUMULADAS		0.00	976,654.00	1,953,308.00	2,929,962.00	3,906,616.00	4,883,270.00	4,883,270.00	4,883,270.00	4,883,270.00	4,883,270.00	4,883,270.00	4,883,270.00
ACUMULADO DEL TRIMESTRE				1,953,308.00			2,929,962.00			0.00			0.00

Nombre y Firma del Director
 PROGRESOR JESUS MANUEL OSUNA DURAN



Director de Administración y Finanzas
 M.I. SANTOS VERGA BORDON



FACCIÓN II

CRONO DE LOS PERIODO PERMUTADO CON PERIODO ESPECIALIZADO TECNOLÓGICO Y POLITECNICO

En términos del artículo 36 Fracción II del Servicio de Presupuesto de Gastos de la Federación para el Ejercicio Fiscal 2011

El costo de nómina del personal directivo, administrativo, técnico y manual (ADM) y docente, identificando las diversas categorías y los tabuladores de remuneraciones por puesto, responsabilidad laboral y en lugar de vacación.

Cifras acumuladas desde enero al periodo que se reporta (PAGO)

April-Diciembre 2011

Categoría	Presupuesto de la Facción II		Puestos de plaza		Responsabilidad	Oncenio	Costo total de la facción (PAGO)		Acreditación
	Código	Saldo (PAGO)	April	Mayo			April	Mayo	
LECTURA	NO DOCENTE	4,581,20	4,581,20	1	1	DIRECTIVO	4,581,20	4,581,20	4,581,20
ADMINISTRATIVO	NO DOCENTE	4,581,20	4,581,20	1	1	DIRECTIVO	4,581,20	4,581,20	4,581,20
CONSEJO DE ASISTENTES	NO DOCENTE	4,581,20	4,581,20	1	1	DIRECTIVO	4,581,20	4,581,20	4,581,20
INSTRUMENTOS DE ANÁLISIS	NO DOCENTE	4,581,20	4,581,20	1	1	DIRECTIVO	4,581,20	4,581,20	4,581,20
ACTIVIDADES DE INVESTIGACIÓN	NO DOCENTE	4,581,20	4,581,20	1	1	DIRECTIVO	4,581,20	4,581,20	4,581,20
PROFESOR TITULAR "A"	DOCENTE	14,511,30	14,511,30	4	4	ADM	14,511,30	14,511,30	14,511,30
PROFESOR TITULAR "B"	DOCENTE	14,511,30	14,511,30	4	4	ADM	14,511,30	14,511,30	14,511,30
PROFESOR ASOCIADO "A"	DOCENTE	14,511,30	14,511,30	4	4	ADM	14,511,30	14,511,30	14,511,30
PROFESOR ASOCIADO "B"	DOCENTE	14,511,30	14,511,30	4	4	ADM	14,511,30	14,511,30	14,511,30
PROFESOR ASOCIADO "C"	DOCENTE	14,511,30	14,511,30	4	4	ADM	14,511,30	14,511,30	14,511,30
PROFESOR ASOCIADO "D"	DOCENTE	14,511,30	14,511,30	4	4	ADM	14,511,30	14,511,30	14,511,30
PROFESOR ASOCIADO "E"	DOCENTE	14,511,30	14,511,30	4	4	ADM	14,511,30	14,511,30	14,511,30
PROFESOR ASOCIADO "F"	DOCENTE	14,511,30	14,511,30	4	4	ADM	14,511,30	14,511,30	14,511,30
PROFESOR ASOCIADO "G"	DOCENTE	14,511,30	14,511,30	4	4	ADM	14,511,30	14,511,30	14,511,30
PROFESOR ASOCIADO "H"	DOCENTE	14,511,30	14,511,30	4	4	ADM	14,511,30	14,511,30	14,511,30
PROFESOR ASOCIADO "I"	DOCENTE	14,511,30	14,511,30	4	4	ADM	14,511,30	14,511,30	14,511,30
PROFESOR ASOCIADO "J"	DOCENTE	14,511,30	14,511,30	4	4	ADM	14,511,30	14,511,30	14,511,30
PROFESOR ASOCIADO "K"	DOCENTE	14,511,30	14,511,30	4	4	ADM	14,511,30	14,511,30	14,511,30
PROFESOR ASOCIADO "L"	DOCENTE	14,511,30	14,511,30	4	4	ADM	14,511,30	14,511,30	14,511,30
PROFESOR ASOCIADO "M"	DOCENTE	14,511,30	14,511,30	4	4	ADM	14,511,30	14,511,30	14,511,30
PROFESOR ASOCIADO "N"	DOCENTE	14,511,30	14,511,30	4	4	ADM	14,511,30	14,511,30	14,511,30
PROFESOR ASOCIADO "O"	DOCENTE	14,511,30	14,511,30	4	4	ADM	14,511,30	14,511,30	14,511,30
PROFESOR ASOCIADO "P"	DOCENTE	14,511,30	14,511,30	4	4	ADM	14,511,30	14,511,30	14,511,30
PROFESOR ASOCIADO "Q"	DOCENTE	14,511,30	14,511,30	4	4	ADM	14,511,30	14,511,30	14,511,30
PROFESOR ASOCIADO "R"	DOCENTE	14,511,30	14,511,30	4	4	ADM	14,511,30	14,511,30	14,511,30
PROFESOR ASOCIADO "S"	DOCENTE	14,511,30	14,511,30	4	4	ADM	14,511,30	14,511,30	14,511,30
PROFESOR ASOCIADO "T"	DOCENTE	14,511,30	14,511,30	4	4	ADM	14,511,30	14,511,30	14,511,30
PROFESOR ASOCIADO "U"	DOCENTE	14,511,30	14,511,30	4	4	ADM	14,511,30	14,511,30	14,511,30
PROFESOR ASOCIADO "V"	DOCENTE	14,511,30	14,511,30	4	4	ADM	14,511,30	14,511,30	14,511,30
PROFESOR ASOCIADO "W"	DOCENTE	14,511,30	14,511,30	4	4	ADM	14,511,30	14,511,30	14,511,30
PROFESOR ASOCIADO "X"	DOCENTE	14,511,30	14,511,30	4	4	ADM	14,511,30	14,511,30	14,511,30
PROFESOR ASOCIADO "Y"	DOCENTE	14,511,30	14,511,30	4	4	ADM	14,511,30	14,511,30	14,511,30
PROFESOR ASOCIADO "Z"	DOCENTE	14,511,30	14,511,30	4	4	ADM	14,511,30	14,511,30	14,511,30

El/los señalados en este documento, a nombre de la Universidad Tecnológica de México, en cumplimiento de sus deberes, autoriza a la Universidad Tecnológica de México, para que presente el presente documento al Comité de Presupuesto de Gastos de la Federación para el Ejercicio Fiscal 2011.





Director de Administración y Finanzas

ADM, ADM, ADM	935,440.72	871,318.58	997,138.72	
ADM, ADM, ADM				
TOTAL ACREDITADOS AL MES DE JUNIO			2,732,098.06	5,310,010.40

DESTINO DE LOS RECURSOS FEDERALES QUE RECIBEN LAS UNIVERSIDADES TECNOLOGICAS Y POLITECNICAS

En términos del artículo 36, fracción III, del Decreto de Presupuesto de Egresos de la Federación para el Ejercicio Fiscal 2021
Desglose del gasto corriente destinado a su operación

Cifras acumuladas desde enero al periodo que se reporta (PESOS)

Abril-Junio 2021

Fración III

UNIVERSIDAD TECNOLÓGICA DE ECHOTOTOS	Gasto Corriente de Operación						Total acumulado materiales y servicios generales		
	Materiales y Suministros		Servicios Generales		Total acumulado materiales y servicios generales		Enero-Mayo		Enero-Junio
	Abril	Mayo	Junio	Abril	Mayo	Junio	Enero-Abril	Enero-Mayo	Enero-Junio

SUBSIDIOS FEDERALES PARA ORGANISMOS DESCENTRALIZADOS ESTATALES 0006	20,234.71	14,622.67	34,090.36	212,615.80	399,374.38	84,954.74	495,451.83	909,448.88	1,028,493.98
SUMA DEL MES	20,234.71	14,622.67	34,090.36	212,615.80	399,374.38	84,954.74	495,451.83	909,448.88	1,028,493.98
SUMAS ACUMULADAS	20,234.71	34,857.38	68,947.74	281,563.54	680,937.92	765,892.66	232,890.51	646,847.56	765,892.66
ACUMULADO DEL TRIMESTRE			68,947.74			696,944.92			765,892.66



NOEMERÉ Y FERRER DEL RECTOR
PROFESOR JESÚS MANUEL OSUNA DURÁN



DIRECTOR DE ADMINISTRACIÓN Y FINANZAS
M. I. SANTOS VEGA BORBÓN

Nota: Favor de respetar la estructura de las columnas y fórmulas establecidas en el formato.

Los datos son acumulativos.

DESTINO DE LOS RECURSOS FEDERALES QUE RECIBEN LAS UNIVERSIDADES TECNOLÓGICAS Y POLITÉCNICAS
En términos del artículo 36, fracción V, del Decreto de Presupuesto de Egresos de la Federación para el Ejercicio Fiscal 2021
Información sobre matrícula de inicio y fin de cada ciclo escolar

Fracción V

Periodo reportado:

Instituto	Ciclo Escolar	Inicio o Fin del Ciclo Escolar	Nivel Educativo				Número de Alumnos
UNIVERSIDAD TECNOLÓGICA DE ETCHOJOA	2020-2021	MAYO -AGOSTO 20221	Técnico Superior Universitario				339
			Licenciatura				98
			Especialización				
			Maestría				
Doctorado					437		

RECTOR

DIRECTOR DE ADMINISTRACIÓN Y
FINANZAS


Universidad Tecnológica de Etchojoa
Estado Analítico del Activo
Del 01 de enero al 30 de junio de 2021


ETCA-I-07

TRIMESTRE: SEGUNDO

Concepto	Saldo Inicial 1	Cargos del Periodo 2	Abonos del Periodo 3	Saldo Final 4 (1+2-3)	Variación del Periodo (4-1)
ACTIVO	71,091,998	15,651,655	14,565,086	72,178,567	1,086,569
Activo Circulante	13,767,949	15,651,655	12,873,671	16,545,933	2,777,984
Efectivo y Equivalentes	13,485,096	15,501,559	12,758,684	16,227,971	2,742,875
Derechos a Recibir Efectivo o Equivalentes	297,910	150,096	114,986	333,020	35,109
Derechos a Recibir Bienes o Servicios	0	0	0	0	0
Inventarios	0	0	0	0	0
Almacenes	0	0	0	0	0
Estimación por Pérdida o Deterioro de Activos Circulantes	-15,057	0	0	-15,057	0
Otros Activos Circulantes	0	0	0	0	0
Activo No Circulante	57,324,049	0	1,691,415	55,632,633	-1,691,415
Inversiones Financieras a Largo Plazo	0	0	0	0	0
Derechos a Recibir Efectivo o Equivalentes a Largo Plazo	0	0	0	0	0
Bienes Inmuebles, Infraestructura y Construcciones en Proceso	54,869,449	0	0	54,869,449	0
Bienes Muebles	20,328,792	0	0	20,328,792	0
Activos Intangibles	430,416	0	0	430,416	0
Depreciación, Deterioro y Amortización Acumulada de Bienes	-18,304,608	0	1,691,415	-19,996,023	-1,691,415
Activos Diferidos	0	0	0	0	0
Estimación por Pérdida o Deterioro de Activos no Circulantes	0	0	0	0	0
Otros Activos no Circulantes	0	0	0	0	0

Bajo protesta de decir verdad declaramos que los Estados Financieros y sus Notas, son razonablemente correctos y son responsabilidad del emisor


M.I. Santos Vega Borbón
Director de Administración y Finanzas


Profesor Jesús Manuel Osuna Durán
Rector de la Universidad

Universidad Tecnológica de Etchojoa
 Estado Analítico de la Deuda y Otros Pasivos
 Del 01 de enero al 30 de junio de 2021


ETCA-I-08

TRIMESTRE: SEGUNDO

DENOMINACIÓN DE LAS DEUDAS	MONEDA DE CONTRATACIÓN	INSTITUCIÓN O PAÍS ACREEDOR	SALDO INICIAL DEL PERIODO	SALDO FINAL DEL PERIODO
DEUDA PÚBLICA				
Corto Plazo				
Deuda Interna				
Instituciones de Crédito			0	0
Títulos y Valores			0	0
Arrendamientos Financieros				
Deuda Externa				
Organismos Financieros Internacionales			0	0
Deuda Bilateral			0	0
Títulos y Valores				
Arrendamientos Financieros				
<i>Subtotal Corto Plazo</i>				
			0	0
Largo Plazo				
Deuda Interna				
Instituciones de Crédito			0	0
Títulos y Valores				
Arrendamientos Financieros				
Deuda Externa				
Organismos Financieros Internacionales			0	0
Deuda Bilateral				
Títulos y Valores				
Arrendamientos Financieros				
<i>Subtotal Largo Plazo</i>				
			0	0
Otros Pasivos	PESO	MÉXICO	14,723,480	14,176,535
Total Deuda y Otros Pasivos			14,723,480	14,176,535

Bajo protesta de decir verdad declaramos que los Estados Financieros y sus Notas, son razonablemente correctos y son responsabilidad del emisor


 M.I. Santos Vega Borbón
 Director de Administración y Finanzas


 Profesor Jesús Manuel Osuna Durán
 Rector de la Universidad

Universidad Tecnológica de Etchojoa
 Estado Analítico del Ejercicio Presupuesto de Egresos
 Clasificación por Objeto del Gasto (Capítulo y Concepto)
 Del 01 de enero al 30 de junio de 2021


ETCA-II-04

TRIMESTRE: SEGUNDO

Ejercicio del Presupuesto por Capítulo del Gasto	Egresos Aprobado Anual (1)	Ampliaciones/ (Reducciones) (2)	Egresos Modificado Anual (3=1+2)	Egresos Devengado Acumulado (4)	Egresos Pagado Acumulado (5)	Subejercicio (6 = 3 - 4)
Servicios Personales	17,387,432	-1,967,204	15,420,228	7,555,921	6,517,931	7,864,307
Remuneraciones al Personal de Carácter Permanente	5,981,188	-483,602	5,497,586	3,420,680	3,420,680	2,076,906
Remuneraciones al Personal de Carácter Transitorio	3,686,069	-483,602	3,202,467	1,889,424	1,884,937	1,313,043
Remuneraciones Adicionales y Especiales	1,834,817	0	1,834,817	997,840	237,439	836,977
Seguridad Social	2,940,288	-1,000,000	1,940,288	818,800	545,635	1,122,088
Otras Prestaciones Sociales y Económicas	2,945,070	0	2,945,070	429,778	429,240	2,515,292
Previsiones	0	0	0	0	0	0
Pago de Estimulos a Servidores Públicos	0	0	0	0	0	0
Materiales y Suministros	392,700	0	392,700	118,621	116,970	274,079
Materiales de Administración, Emisión de Documentos y Artículos Oficiales	87,200	0	87,200	22,199	20,548	65,001
Alimentos y Utensilios	12,000	0	12,000	1,296	1,296	10,704
Materias Primas y Materiales de Producción y Comercialización	0	0	0	0	0	0
Materiales y Artículos de Construcción y de Reparación	38,000	0	38,000	7,252	7,252	30,748
Productos Químicos, Farmacéuticos y de Laboratorio	14,500	0	14,500	1,963	1,963	12,537
Combustibles, Lubricantes y Aditivos	226,700	0	226,700	75,837	75,837	150,863
Vestuario, Blancos, Prendas de Protección y Artículos Deportivos	0	0	0	0	0	0
Materiales y Suministros Para Seguridad	0	0	0	0	0	0
Herramientas, Refacciones y Accesorios Menores	14,300	0	14,300	10,075	10,075	4,225
Servicios Generales	2,856,188	84,315	2,940,503	909,873	888,717	2,030,630
Servicios Básicos	323,320	0	323,320	118,813	118,813	204,507
Servicios de Arrendamiento	75,600	0	75,600	23,200	23,200	52,400
Servicios Profesionales, Científicos, Técnicos y Otros Servicios	906,954	0	906,954	320,757	320,757	586,197
Servicios Financieros, Bancarios y Comerciales	117,000	84,315	201,315	44,167	44,167	157,148
Servicios de Instalación, Reparación, Mantenimiento y Conservación	617,314	0	617,314	153,401	153,401	463,913
Servicios de Comunicación Social y Publicidad.	0	0	0	0	0	0
Servicios de Traslado y Viáticos	397,000	0	397,000	129,735	129,735	267,265
Servicios Oficiales	0	0	0	0	0	0
Otros Servicios Generales	419,000	0	419,000	119,801	98,645	299,199
Transferencias, Asignaciones, Subsidios y Otras Ayudas	60,000	0	60,000	0	0	60,000
Transferencias Internas y Asignaciones al Sector Público	0	0	0	0	0	0
Transferencias al Resto del Sector Público	0	0	0	0	0	0
Subsidios y Subvenciones	60,000	0	60,000	0	0	60,000
Ayudas Sociales	0	0	0	0	0	0
Pensiones y Jubilaciones	0	0	0	0	0	0
Transferencias a Fideicomisos, Mandatos y Otros Análogos	0	0	0	0	0	0
Transferencias a la Seguridad Social	0	0	0	0	0	0
Donativos	0	0	0	0	0	0
Transferencias al Exterior	0	0	0	0	0	0
Bienes Muebles, Inmuebles e Intangibles	70,580	0	70,580	0	0	70,580
Mobiliario y Equipo de Administración	0	0	0	0	0	0
Mobiliario y Equipo Educacional y Recreativo	0	0	0	0	0	0
Equipo e Instrumental Médico y de Laboratorio	0	0	0	0	0	0
Vehículos y Equipo de Transporte	0	0	0	0	0	0
Equipo de Defensa y Seguridad	0	0	0	0	0	0
Maquinaria, Otros Equipos y Herramientas	70,580	0	70,580	0	0	70,580
Activos Biológicos	0	0	0	0	0	0
Bienes Inmuebles	0	0	0	0	0	0
Activos Intangibles	0	0	0	0	0	0
Inversión Pública	0	0	0	0	0	0
Obra Pública en Bienes de Dominio Público	0	0	0	0	0	0
Obra Pública en Bienes Propios	0	0	0	0	0	0
Proyectos Productivos y Acciones de Fomento	0	0	0	0	0	0
Inversiones Financieras y Otras Provisiones	0	0	0	0	0	0
Inversiones Para el Fomento de Actividades Productivas.	0	0	0	0	0	0
Acciones y Participaciones de Capital	0	0	0	0	0	0

Compra de Títulos y Valores	0	0	0	0	0	0
Concesión de Préstamos	0	0	0	0	0	0
Inversiones en Fideicomisos, Mandatos y Otros Análogos	0	0	0	0	0	0
Otras Inversiones Financieras	0	0	0	0	0	0
Provisiones para Contingencias y Otras Erogaciones Especiales	0	0	0	0	0	0
Participaciones y Aportaciones	0	0	0	0	0	0
Participaciones	0	0	0	0	0	0
Aportaciones	0	0	0	0	0	0
Convenios	0	0	0	0	0	0
Deuda Pública	0	0	0	0	0	0
Amortización de la Deuda Pública	0	0	0	0	0	0
Intereses de la Deuda Pública	0	0	0	0	0	0
Comisiones de la Deuda Pública	0	0	0	0	0	0
Gastos de la Deuda Pública	0	0	0	0	0	0
Costo por Coberturas	0	0	0	0	0	0
Apoyos Financieros	0	0	0	0	0	0
Adeudos de Ejercicios Fiscales Anteriores (Adefas)	0	0	0	0	0	0
Total del Gasto	20,766,900	-1,882,888.92	18,884,011	8,584,415	7,523,618	10,299,596.29


 M.I. Santos Vega Borbón
 Director de Administración y Finanzas



 Profesor Jesús Manuel Osuna Durán
 Rector de la Universidad

TRIMESTRE:SEGUNDO

	2021	2020
INGRESOS Y OTROS BENEFICIOS		
Ingresos de Gestión		
Impuestos	839,540	801,065
Cuotas y Aportaciones de Seguridad Social	-	-
Contribuciones de Mejoras	-	-
Derechos	-	-
Productos	84,315	94,812
Aprovechamientos	-	-
Ingresos por Venta de Bienes y Prestación de Servicios	755,225	706,253
Participaciones, Aportaciones, Convenios, Incentivos Derivados de la Colaboración Fiscal, Fondos Distintos de Aportaciones, Transferencias, Asignaciones, Subsidios y Subvenciones, y Pensiones y Jubilaciones	11,651,675	6,624,818
Participaciones, Aportaciones, Convenios, Incentivos Derivados de la Colaboración Fiscal y Fondos Distintos de Aportaciones	-	-
Transferencias, Asignaciones, Subsidios y Subvenciones, y Pensiones y Jubilaciones	11,651,675	6,624,818
Otros Ingresos y Beneficios		
Ingresos Financieros	-	-
Incremento por Variación de Inventarios	-	-
Disminución del Exceso de Estimaciones por Pérdida o Deterioro u Obsolescencia	-	-
Disminución del Exceso de Provisiones	-	-
Otros Ingresos y Beneficios Varios	-	-
Total de Ingresos y Otros Beneficios	12,491,215	7,425,883
GASTOS Y OTRAS PÉRDIDAS		
Gastos de Funcionamiento	8,584,415	8,742,457
Servicios Personales	7,555,921	7,620,494
Materiales y Suministros	118,621	136,102
Servicios Generales	909,873	985,862
Transferencias, Asignaciones, Subsidios y Otras Ayudas		
Transferencias Internas y Asignaciones al Sector Público	-	-
Transferencias al Resto del Sector Público	-	-
Subsidios y Subvenciones	-	-
Ayudas Sociales	-	-
Pensiones y Jubilaciones	-	-
Transferencias a Fideicomisos, Mandatos y Contratos Análogos	-	-
Transferencias a la Seguridad Social	-	-
Donativos	-	-
Transferencias al Exterior	-	-
Participaciones y Aportaciones		
Participaciones	-	-
Aportaciones	-	-
Convenios	-	-
Intereses, Comisiones y Otros Gastos de la Deuda Pública		
Intereses de la Deuda Pública	-	-
Comisiones de la Deuda Pública	-	-
Gastos de la Deuda Pública	-	-
Costo por Coberturas	-	-
Apoyos Financieros	-	-
Otros Gastos y Pérdidas Extraordinarias	1,691,415	1,647,297
Estimaciones, Depreciaciones, Deterioros, Obsolescencia y Amortizaciones	1,691,415	1,647,297
Provisiones	-	-
Disminución de Inventarios	-	-
Aumento por Insuficiencia de Estimaciones por Pérdida o Deterioro u Obsolescencia	-	-
Aumento por Insuficiencia de Provisiones	-	-
Otros Gastos	-	-
Inversión Pública		
Inversión Pública no Capitalizable	-	-
Total de Gastos y Otras Pérdidas	10,275,830	10,389,755
Resultados del Ejercicio (Ahorro/Desahorro)	2,215,385	2,963,872

Bajo protesta de decir verdad declaramos que los Estados Financieros y sus Notas, son razonablemente correctos y son responsabilidad del emisor


M.I. Santos Vega Borbón
Director de Administración y Finanzas


Profesor Jesús Manuel Osuna Durán
Rector de la Universidad

DESTINO DE LOS RECURSOS FEDERALES QUE RECIBEN LAS UNIVERSIDADES TECNOLÓGICAS Y POLITÉCNICAS

En términos del artículo 36, fracción IV, del Decreto de Presupuesto de Egresos de la Federación para el Ejercicio Fiscal 2021
Estados Financieros

Trimestre:

Fracción IV

1. Estado de posición financiera
2. Estado de Actividades
3. Estado de Origen y aplicación de recursos públicos Federales
4. Estado de cambios de la situación financiera
5. Estado Analítico del Activo
6. Estado analítico del pasivo
7. Avance financiero

RECTOR

DIRECTOR DE ADMINISTRACIÓN Y
FINANZAS