



UNIVERSIDAD POLITÉCNICA DE SINALOA



Mazatlán, Sinaloa. Julio 9 del 2021
No. Oficio: RF09/07/2021

Lic. Javier Arvizu Serapio
Subdirección de Finanzas DGUTyP
Presente

Por este conducto y con la finalidad de cumplir con lo derivado de las obligaciones establecidas en el artículo 36 del Presupuesto de Egresos de la Federación 2021, relativas a los recursos federales que reciben las universidades e instituciones públicas de educación media superior y superior, incluyendo subsidios, que están sujetos a la fiscalización que realice la auditoría en términos de lo establecido en la Ley de Fiscalización y Rendición de Cuentas de la Federación.

En particular y atendiendo lo dispuesto, remito información solicitada correspondiente al 2do. Trimestre del 2021.

- II.- Costo de nómina
- III.-Desglose de gasto corriente de operación
- IV.-Estados financieros
- V.-informe sobre Matricula

Sin otro particular que tratar, le hago llegar un cordial saludo.

Atentamente


Dr. Alfredo Román Messina
Rector



"2021: Año de la Independencia".



UNIVERSIDAD POLITÉCNICA DE SINALOA

REGISTRO SEMIAUTOMÁTICO DE LOS RECURSOS FEDERALES AUTORIZADOS DGUTyP DEL EJERCICIO 2021.

		RECURSOS ENTREGADOS POR LA DGUTyP, DEL 1 DE ENERO AL 31 DE DICIEMBRE DEL 2021.												
PROGRAMA/MRS	INSTITUTO	ENERO	FEBRERO	MARZO	ABRIL	MAYO	JUNIO	JULIO	AGOSTO	SEPTIEMBRE	OCTUBRE	NOVIEMBRE	DICIEMBRE	Total
SUBSIDIOS FEDERALES PARA ORGANISMOS DESCENTRALIZADOS ESTATALES U006	UNIVERSIDAD POLITÉCNICA DE SINALOA	0.00	3,388,682.00	3,388,682.00	3,388,682.00	3,388,682.00	3,388,682.00	0.00	0.00	0.00	0.00	0.00	0.00	16,943,410.00

REGISTRO MENSUAL DE LAS APORTACIONES FEDERALES, CANALIZADAS POR LA DGUTyP, PARA EL EJERCICIO 2021 (MILES DE PESOS)

RECURSOS OTORGADOS	PRIMER TRIMESTRE 2021			Acumulado	SEGUNDO TRIMESTRE 2021			Acumulado	TERCER TRIMESTRE 2021			Acumulado	CUARTO TRIMESTRE 2021			Acumulado
	ENERO	FEBRERO	MARZO	Trimestral	ABRIL	MAYO	JUNIO	Trimestral	JULIO	AGOSTO	SEPTIEMBRE	Trimestral	OCTUBRE	NOVIEMBRE	DICIEMBRE	Trimestral
SUBSIDIOS FEDERALES PARA ORGANISMOS DESCENTRALIZADOS ESTATALES U006	0.00	3,388,682.00	6,777,364.00	6,777,364.00	10,166,046.00	13,554,728.00	16,943,410.00	16,943,410.00	16,943,410.00	16,943,410.00	16,943,410.00	16,943,410.00	16,943,410.00	16,943,410.00	16,943,410.00	16,943,410.00
Recurso mensual	0.00	3,388,682.00	3,388,682.00	6,777,364.00	3,388,682.00	3,388,682.00	3,388,682.00	10,166,046.00				0.00				0.00
TOTAL DEL TRIMESTRE				<u>6,777,364.00</u>				<u>10,166,046.00</u>				<u>0.00</u>				<u>0.00</u>

DESTINO DE LOS RECURSOS FEDERALES QUE RECIBEN LAS UNIVERSIDADES TECNOLÓGICAS Y POLITÉCNICAS.

En términos del artículo 36, fracción I del Decreto de Presupuesto de Egresos de la Federación para el Ejercicio Fiscal 2021.

Programas y cumplimiento de metas.

La información presentada es acumulada al periodo que se reporta.

Enero- Diciembre 2021.

Fracción I

DIRECCIÓN GENERAL DE UNIVERSIDADES TECNOLÓGICAS Y POLITÉCNICAS	Programa PEF/2021	RECURSOS	PRIMER TRIMESTRE DEL 2021			SEGUNDO TRIMESTRE DEL 2021			TERCER TRIMESTRE 2021			CUARTO TRIMESTRE DEL 2021		
			LOS PROGRAMAS A LOS QUE SE DESTINEN LOS RECURSOS FEDERALES (MILES DE PESOS)			LOS PROGRAMAS A LOS QUE SE DESTINEN LOS RECURSOS FEDERALES (MILES DE PESOS)			LOS PROGRAMAS A LOS QUE SE DESTINEN LOS RECURSOS FEDERALES (MILES DE PESOS)			LOS PROGRAMAS A LOS QUE SE DESTINEN LOS RECURSOS FEDERALES (MILES DE PESOS)		
			Enero	Febrero	Marzo	Abril	Mayo	Junio	Julio	Agosto	Septiembre	Octubre	Noviembre	Diciembre
UNIVERSIDAD POLITÉCNICA DE SINALOA	SUBSIDIOS FEDERALES PARA ORGANISMOS DESCENTRALIZADOS ESTATALES U006	Acumulado	0.00	3,388,682.00	6,777,364.00	10,166,046.00	13,554,728.00	16,943,410.00	16,943,410.00	16,943,410.00	16,943,410.00	16,943,410.00	16,943,410.00	
		Mensual	0.00	3,388,682.00	3,388,682.00	3,388,682.00	3,388,682.00	3,388,682.00	0.00	0.00	0.00	0.00	0.00	
SUMA DEL MES			0.00	3,388,682.00	3,388,682.00	3,388,682.00	3,388,682.00	3,388,682.00	0.00	0.00	0.00	0.00	0.00	
SUMAS ACUMULADAS			0.00	3,388,682.00	6,777,364.00	10,166,046.00	13,554,728.00	16,943,410.00	16,943,410.00	16,943,410.00	16,943,410.00	16,943,410.00	16,943,410.00	
ACUMULADO DEL TRIMESTRE					6,777,364.00			10,166,046.00			0.00		0.00	

DR. ALFREDO ROMÁN MESSINA
NOMBRE Y FIRMA DEL RECTOR

LIC. RAÚL DOMÍNGUEZ GARCÍA
DIRECTOR DE ADMINISTRACIÓN Y FINANZAS

DESTINO DE LOS RECURSOS FEDERALES QUE RECIBEN LAS UNIVERSIDADES TECNOLÓGICAS Y POLITÉCNICAS

En términos del artículo 36, fracción II, del Decreto de Presupuesto de Egresos de la Federación para el Ejercicio Fiscal 2021.

El costo de nómina del personal directivo, administrativo, técnico y manual (ATM) y docente, identificando las distintas categorías y los tabuladores de remuneraciones por puesto, responsabilidad laboral y su lugar de ubicación. Cifras acumuladas desde enero al período que se reporta (PESOS).

Abril-Junio 2021

Fracción II

UNIVERSIDAD POLITÉCNICA DE SINALOA	Estructura de la plantilla													
	Categoría	Tipo de personal	Costo unitario bruto (pesos)			Número de plazas			Responsabilidad laboral	Ubicación	Costo total de la plantilla (Pesos)			
			Abril	Mayo	Junio	Abril	Mayo	Junio			Abril	Mayo	Junio	Acumulado Enero-Junio
RECTOR	ALTA DIRECCIÓN		\$ 101,922.54	\$ 105,319.97	\$ 101,922.54	1	1	1	DIRECTIVO		101,922.54	105,319.97	101,922.54	567,188.29
SECRETARIO ADMINISTRATIVO	ALTA DIRECCIÓN		\$ 81,533.48	\$ 84,251.26	\$ 81,533.48	1	1	1	DIRECTIVO		81,533.48	84,251.26	81,533.48	453,725.08
SECRETARIO ACADEMICO	ALTA DIRECCIÓN		\$ 81,533.48	\$ 84,251.26	\$ 81,533.48	1	1	1	DIRECTIVO		81,533.48	84,251.26	81,533.48	453,725.08
ABOGADO GENERAL	DIRECTIVO		\$ 61,766.76	\$ 63,825.63	\$ 61,766.76	1	1	1	DIRECTIVO		61,766.76	63,825.63	61,766.76	323,283.05
TITULAR DEL ÓRGANO INTERNO DE CONTROL	DIRECTIVO		\$ 53,692.00	\$ 55,481.72	\$ 53,692.00	1	1	1	DIRECTIVO		53,692.00	55,481.72	53,692.00	287,014.41
DIRECTOR DE VINCULACIÓN Y EXTENSIÓN UNIVERSITARIA	DIRECTIVO		\$ 53,692.00	\$ 55,481.72	\$ 53,692.00	1	1	1	DIRECTIVO		53,692.00	55,481.72	53,692.00	298,789.62
DIRECTOR DE SERVICIOS ADMINISTRATIVOS	DIRECTIVO		\$ 62,716.72	\$ 64,807.27	\$ 62,716.72	1	1	1	DIRECTIVO		62,716.72	64,807.27	62,716.72	317,461.67
DIRECTOR DE POSGRADO	DIRECTIVO		\$ 46,529.32	\$ 48,080.30	\$ 46,529.32	1	1	1	DIRECTIVO		46,529.32	48,080.30	46,529.32	242,750.20
DIRECTOR DE PROGRAMA EDUCATIVO MÁXIMO	DIRECTIVO		\$ 45,227.37	\$ 46,734.95	\$ 45,227.37	3	3	3	DIRECTIVO		135,682.11	140,204.85	135,682.11	716,402.85
DIRECTOR DE PROGRAMA EDUCATIVO MEDIO	DIRECTIVO		\$ 41,116.12	\$ 42,950.85	\$ 41,565.23	3	3	3	DIRECTIVO		123,348.36	128,852.54	124,695.99	666,133.19
DIRECTOR DE PROGRAMA EDUCATIVO INICIAL	DIRECTIVO		\$ 39,521.57	\$ 40,915.76	\$ 39,566.97	3	3	3	DIRECTIVO		118,564.72	122,747.29	118,700.91	637,330.04
DIRECTOR DE PROGRAMA EDUCATIVO	DIRECTIVO		\$ 34,319.63	\$ 35,536.42	\$ 34,390.08	2	2	2	DIRECTIVO		68,639.26	71,072.84	68,780.16	369,772.82
SUBDIRECTORA DE RECURSOS HUMANOS	DIRECTIVO		\$ 46,884.40	\$ 48,447.22	\$ 46,884.40	1	1	1	ATM		46,884.40	48,447.22	46,884.40	243,827.28
SUBDIRECTOR DEPTO DESARROLLO SOFTWARE	DIRECTIVO		\$ 42,954.60	\$ 44,386.42	\$ 42,954.60	1	1	1	ATM		42,954.60	44,386.42	42,954.60	227,054.50
SUBDIRECTORA DE PLANEACION PROGRA Y EVA	DIRECTIVO		\$ 31,853.92	\$ 32,915.72	\$ 31,853.92	1	1	1	ATM		31,853.92	32,915.72	31,853.92	183,567.99
SUBDIRECTORA DE RECURSOS FINANCIEROS	DIRECTIVO		\$ 36,080.86	\$ 37,283.55	\$ 36,080.86	1	1	1	ATM		36,080.86	37,283.55	36,080.86	190,085.55
COORDINADOR DE RECTORÍA	MANDO MEDIO		\$ 38,903.40	\$ 39,931.29	\$ 38,903.40	1	1	1	ATM		38,903.40	39,931.29	38,903.40	158,729.51
SECRETARIA TÉCNICA DE RECTORÍA	ADMINISTRATIVO		\$ 24,284.96	\$ 25,094.46	\$ 24,284.96	1	1	1	ATM		24,284.96	25,094.46	24,284.96	102,103.54
COORD PROG MAESTRIA CIENCIAS APLICADAS	MANDO MEDIO		\$ 32,471.44	\$ 33,553.83	\$ 32,471.44	1	1	1	DOCENTE		32,471.44	33,553.83	32,471.44	175,906.43
COORD PROG MAESTRIA ENSEÑANZA CIENCIA	MANDO MEDIO		\$ 33,989.44	\$ 35,122.44	\$ 33,989.44	1	1	1	DOCENTE		33,989.44	35,122.44	33,989.44	176,766.08
PROFESOR TIEMPO COMPLETO D SINDICALIZADO	DOCENTE		\$ 45,147.48	\$ 46,652.39	\$ 45,147.48	2	2	2	DOCENTE		90,294.96	93,304.78	90,294.96	473,013.18
PROFESOR TIEMPO COMPLETO C	DOCENTE		\$ 34,355.69	\$ 35,614.55	\$ 34,519.37	10	10	10	DOCENTE		343,556.88	356,145.47	345,193.66	1,825,547.61
PROFESOR TIEMPO COMPLETO B SINDICALIZADO	DOCENTE		\$ 34,768.60	\$ 35,997.09	\$ 34,835.90	4	4	4	DOCENTE		139,074.40	143,988.36	139,343.60	724,629.36
PROFESOR TIEMPO COMPLETO B	DOCENTE		\$ 33,121.71	\$ 34,253.23	\$ 33,173.21	5	5	5	DOCENTE		165,608.56	171,266.17	165,866.04	871,146.37
PROFESOR TIEMPO COMPLETO A	DOCENTE		\$ 26,261.83	\$ 27,693.70	\$ 26,950.31	5	5	5	DOCENTE		131,309.14	142,162.20	135,701.86	736,570.40
PROFESOR DE ASIGNATURA SINDICALIZADO (PROMEDIO)	DOCENTE		\$ 20,296.81	\$ 19,906.04	\$ 19,900.95	51	51	51	DOCENTE		1,035,137.31	1,015,208.04	1,014,948.45	6,232,329.36
PROFESOR DE ASIGNATURA (PROMEDIO)	DOCENTE		\$ 9,338.37	\$ 10,036.27	\$ 10,053.51	106	94	94	DOCENTE		989,867.22	943,409.38	945,029.94	6,162,846.97
PRESTADORES DE SERVICIOS ASIMILABLE A SALARIO	DOCENTE		\$ 4,997.90	\$ 5,796.25	\$ 5,919.81	24	12	12	DOCENTE		119,949.60	69,555.00	71,037.72	328,066.90
ASESOR ADMINISTRATIVO B SINDICALIZADO	ADMINISTRATIVO		\$ 25,838.32	\$ 26,699.62	\$ 25,838.32	1	1	1	ATM		25,838.32	26,699.62	25,838.32	451,950.54
ASESOR ADMINISTRATIVO B	ADMINISTRATIVO		\$ 26,424.87	\$ 27,305.69	\$ 26,424.87	2	2	2	ATM		52,849.74	54,611.38	52,849.74	283,063.26
ASESOR ADMINISTRATIVO A	ADMINISTRATIVO		\$ 17,356.68	\$ 18,011.40	\$ 17,499.48	2	2	2	ATM		34,713.36	36,022.80	34,998.96	225,727.68
ASESOR	ADMINISTRATIVO		\$ 17,269.40	\$ 17,845.04	\$ 17,269.40	1	1	1	ATM		17,269.40	17,845.04	17,269.40	134,116.24
JEFE DE DEPARTAMENTO CI SINDICALIZADO	MANDO MEDIO		\$ 41,999.49	\$ 43,178.75	\$ 41,999.49	4	4	4	ATM		167,997.96	172,715.01	167,997.96	552,429.25
JEFE DE DEPARTAMENTO C SINDICALIZADO	MANDO MEDIO		\$ 34,418.11	\$ 35,309.78	\$ 34,418.11	2	2	2	ATM		68,836.22	70,619.55	68,836.22	534,098.55
JEFE DE DEPARTAMENTO C	MANDO MEDIO		\$ 35,176.52	\$ 36,349.08	\$ 35,311.77	1	1	1	ATM		35,176.52	36,349.08	35,311.77	211,280.61
JEFE DE DEPARTAMENTO B	MANDO MEDIO		\$ 25,986.68	\$ 27,544.75	\$ 26,656.22	5	5	5	ATM		129,933.42	137,723.75	133,281.10	428,049.20
JEFE DE DEPARTAMENTO B SINDICALIZADO	MANDO MEDIO		\$ 23,337.90	\$ 23,988.43	\$ 22,246.86	2	2	2	ATM	(Entidad Federativa)	46,675.80	45,976.86	44,493.72	456,476.78
JEFE DE DEPARTAMENTO A SINDICALIZADO	MANDO MEDIO		\$ 21,099.63	\$ 21,792.67	\$ 21,541.44	2	2	2	ATM		42,199.26	43,585.33	21,541.44	219,672.91
JEFE DE DEPARTAMENTO A	MANDO MEDIO		\$ 25,885.75	\$ 26,764.58	\$ 25,886.86	7	7	7	ATM		181,200.28	187,352.04	207,094.84	669,269.72
ASISTENTE DE RECTOR	MANDO MEDIO		\$ 21,903.30	\$ 22,720.79	\$ 21,987.84	1	1	1	ATM		21,903.30	22,720.79	21,987.84	486,585.89
PROGRAMADOR ANALISTA	ADMINISTRATIVO		\$ 14,151.48	\$ 14,623.18	\$ 13,983.50	1	1	2	ATM		14,151.48	14,623.18	27,967.00	105,128.38
JEFE DE CALIDAD	ADMINISTRATIVO		\$ 15,027.82	\$ 20,787.46	\$ 20,278.20	1	1	1	ATM		15,027.82	20,787.46	20,278.20	76,595.98
JEFE DE OFICINA C MÁXIMO	ADMINISTRATIVO		\$ 27,682.80	\$ 28,605.55	\$ 27,682.80	1	1	1	ATM		27,682.80	28,605.55	27,682.80	119,796.65
JEFE DE OFICINA C MEDIO	ADMINISTRATIVO		\$ 20,025.90	\$ 19,978.69	\$ 20,025.90	2	2	1	ATM		40,051.80	39,957.38	20,025.90	135,621.52
JEFE DE OFICINA C SINDICALIZADOS	ADMINISTRATIVO		\$ 18,296.78	\$ 18,906.67	\$ 18,333.13	8	8	8	ATM		146,374.20	151,253.32	146,665.02	480,118.04
JEFE DE OFICINA C INICIAL	ADMINISTRATIVO		\$ 17,178.17	\$ 17,750.77	\$ 17,178.17	8	8	8	ATM		137,425.36	142,006.16	137,425.36	497,394.38
JEFE DE OFICINA B SINDICALIZADO	ADMINISTRATIVO		\$ 14,534.78	\$ 15,039.03	\$ 14,553.91	3	3	3	ATM		43,604.34	45,117.09	43,661.73	233,776.24
JEFE DE OFICINA B	ADMINISTRATIVO		\$ 12,899.18	\$ 13,329.15	\$ 12,899.18	10	10	10	ATM		128,991.80	133,291.50	128,991.80	726,211.50
JEFE DE OFICINA A SINDICALIZADO	ADMINISTRATIVO		\$ 11,345.81	\$ 11,616.53	\$ 11,345.81	8	8	8	ATM		90,766.48	90,766.48	90,766.48	562,128.22
JEFE DE EVALUACION Y ESTADISTICA	ADMINISTRATIVO		\$ 17,142.46	\$ 17,713.88	\$ 17,142.46	1	1	1	ATM		17,142.46	17,713.88	17,142.46	148,626.22
SERVICIOS VARIOS SINDICALIZADO	ADMINISTRATIVO		\$ 16,580.86	\$ 17,133.55	\$ 16,580.86	1	1	1	ATM		16,580.86	17,133.55	16,580.86	375,957.60
LABORATORISTA MÁXIMO	ADMINISTRATIVO		\$ 12,237.32	\$ 12,645.23	\$ 12,237.32	9	9	9	ATM		110,135.88	113,807.07	110,135.88	476,387.95

UNIVERSIDAD POLITÉCNICA DE SINALOA

DESTINO DE LOS RECURSOS FEDERALES QUE RECIBEN LAS UNIVERSIDADES TECNOLÓGICAS Y POLITÉCNICAS

En términos del artículo 36, fracción II, del Decreto de Presupuesto de Egresos de la Federación para el Ejercicio Fiscal 2021.

El costo de nómina del personal directivo, administrativo, técnico y manual (ATM) y docente, identificando las distintas categorías y los tabuladores de remuneraciones por puesto, responsabilidad laboral y su lugar de ubicación. Cifras acumuladas desde enero al período que se reporta (PESOS).

Abril-Junio 2021

Fracción II

UNIVERSIDAD POLITÉCNICA DE SINALOA	Categoría	Tipo de personal	Estructura de la Plantilla			Responsabilidad laboral	Ubicación	Costo total de la plantilla (Pesos)						
			Costo unitario bruto (pesos)					Número de plazas						
			Abril	Mayo	Junio			Abril	Mayo	Junio	Abril	Mayo	Junio	Acumulado Enero-Junio
LABORATORISTA INICIA	ADMINISTRATIVO	\$ 9,960.90	\$ 10,292.93	\$ 9,960.90	1	1	1	ATM	9,960.90	10,292.93	9,960.90	71,080.93		
ASISTENTE ADMINISTRATIVO SINDICALIZADO MÁXIMO	ADMINISTRATIVO	\$ 14,649.54	\$ 15,137.86	\$ 14,649.54	2	2	2	ATM	29,299.08	30,275.72	29,299.08	130,740.93		
ASISTENTE ADMINISTRATIVO MÁXIMO	ADMINISTRATIVO	\$ 12,083.34	\$ 12,486.11	\$ 12,083.34	1	1	1	ATM	12,083.34	12,486.11	12,083.34	311,680.91		
ASISTENTE ADMINISTRATIVO INTERMEDIO	ADMINISTRATIVO	\$ 10,581.08	\$ 10,933.78	\$ 10,581.08	1	1	1	ATM	10,581.08	10,933.78	10,581.08	55,257.94		
ASISTENTE ADMINISTRATIVO INICIAL	ADMINISTRATIVO	\$ 10,401.81	\$ 10,748.54	\$ 10,401.81	3	3	3	ATM	31,205.43	32,245.62	31,205.43	119,873.00		
ASISTENTE DE OFICINA MÁXIMO	ADMINISTRATIVO	\$ 12,428.88	\$ 12,843.18	\$ 12,500.30	1	1	1	ATM	12,428.88	12,843.18	12,500.30	111,570.64		
ASISTENTE DE OFICINA INTERMEDIO	ADMINISTRATIVO	\$ -	\$ -	\$ 9,224.10	0	0	1	ATM	0.00	0.00	9,224.10	41,433.24		
ASISTENTE DE DIRECTOR MÁXIMO	ADMINISTRATIVO	\$ 12,428.88	\$ 12,843.18	\$ 12,428.88	1	1	1	ATM	12,428.88	12,843.18	12,428.88	68,290.38		
ASISTENTE DE DIRECTOR INTERMEDIO	ADMINISTRATIVO	\$ 11,912.71	\$ 12,309.81	\$ 11,937.47	8	8	8	ATM	95,301.68	98,478.48	95,499.76	316,066.48		
ASISTENTE DE DIRECTOR INICIAL	ADMINISTRATIVO	\$ -	\$ -	\$ 5,940.20	0	0	1	ATM	0.00	0.00	5,940.20	80,956.82		
TECNICO EN MANTENIMIENTO MÁXIMO	MANUAL	\$ 12,818.72	\$ 13,466.71	\$ 13,032.30	1	1	1	ATM	12,818.72	13,466.71	13,032.30	70,781.85		
TECNICO EN MANTENIMIENTO INICIAL	MANUAL	\$ 8,103.85	\$ 11,278.22	\$ 10,805.13	2	2	3	ATM	16,207.70	22,556.44	32,415.39	91,871.15		
AUX DEPTO DE MANTENIMIENTO SINDICALIZADO	MANUAL	\$ 11,224.52	\$ 11,598.68	\$ 11,224.52	1	1	1	ATM	11,224.52	11,598.68	11,224.52	270,472.64		
AUXILIAR NIVEL A SINDICALIZADO	MANUAL	\$ 14,936.44	\$ 15,434.32	\$ 14,936.44	1	1	1	ATM	14,936.44	15,434.32	14,936.44	75,865.88		
AUXILIAR NIVEL A	MANUAL	\$ 5,591.80	\$ 5,778.20	\$ 8,771.78	1	1	1	ATM	5,591.80	5,778.20	8,771.78	46,942.74		
JARDINERO MÁXIMO	MANUAL	\$ 10,151.82	\$ 10,490.21	\$ 10,151.82	1	1	1	ATM	10,151.82	10,490.21	10,151.82	58,825.89		
JARDINERO MEDIO	MANUAL	\$ 6,390.16	\$ 6,603.16	\$ 6,390.16	2	2	2	ATM	12,780.32	13,206.32	12,780.32	52,922.68		
JARDINERO INICIAL	MANUAL	\$ -	\$ 2,767.20	\$ 5,188.52	0	1	1	ATM	0.00	2,767.20	5,188.52	33,655.72		
VIGILANTE	MANUAL	\$ 7,129.68	\$ 7,367.34	\$ 7,129.68	1	1	1	ATM	7,129.68	7,367.34	7,129.68	70,158.96		
INTENDENTE NIVEL A	MANUAL	\$ 5,567.60	\$ 5,753.20	\$ 5,567.60	8	8	8	ATM	44,540.80	46,025.60	44,540.80	153,156.28		

SUMA DEL MES	6,253,041.77	6,294,690.63	6,223,804.16	
ACUMULADO DEL TRIMESTRE			18,771,536.56	
SUMAS ACUMULADAS AL MES DE JUNIO				34,967,835.70

Nota: Se registró el promedio, obtenido de la suma de los sueldos más percepciones como quinquenio, premios de asistencia y puntualidad y en los casos que aplica compensación, de igual forma dos liquidaciones, entre las personas que integran cada categoría.


ALFREDO ROMÁN MESSINA
 NOMBRE Y FIRMA DEL RECTOR


RAÚL RODRÍGUEZ GARCÍA
 Director de Administración y Finanzas

DESTINO DE LOS RECURSOS FEDERALES QUE RECIBEN LAS UNIVERSIDADES TECNOLÓGICAS Y POLITÉCNICAS

En términos del artículo 36, fracción III, del Decreto de Presupuesto de Egresos de la Federación para el Ejercicio Fiscal 2021

Desglose del gasto corriente destinado a su operación

Cifras acumuladas desde enero al periodo que se reporta (PESOS)

Abril-Junio 2021

Fracción III

Gasto Corriente de Operación

UNIVERSIDAD POLITÉCNICA DE SINALOA	Materiales y Suministros			Servicios Generales			Total acumulado materiales y servicios-Servicios generales		
	Abril	Mayo	Junio	Abril	Mayo	Junio	Enero-Abril	Enero-Mayo	Enero-Junio
	SUBSIDIOS FEDERALES PARA ORGANISMOS DESCENTRALIZADOS ESTATALES U006	-	-	-	76,938.80	1,439.51	2,325.72	278,601.50	280,041.01
SUMA DEL MES	-	-	-	76,938.80	1,439.51	2,325.72	278,601.50	280,041.01	282,366.73
SUMAS ACUMULADAS	-	-	-	76,938.80	78,378.31	80,704.03	76,938.80	78,378.31	80,704.03
ACUMULADO DEL TRIMESTRE	-	-	-	-	-	80,704.03	-	-	80,704.03

DR. ALFREDO ROMÁN MESSINA
NOMBRE Y FIRMA DEL RECTOR

LIC. RAÚL DOMÍNGUEZ GARCÍA
DIRECTOR DE ADMINISTRACIÓN Y FINANZAS

Nota: Favor de respetar la estructura de las columnas y fórmulas establecidas en el formato.
Los datos son acumulativos.

DESTINO DE LOS RECURSOS FEDERALES QUE RECIBEN LAS UNIVERSIDADES TECNOLÓGICAS Y POLITÉCNICAS
En términos del artículo 36, fracción IV, del Decreto de Presupuesto de Egresos de la Federación para el Ejercicio Fiscal 2021
Estados Financieros

Fracción IV

Trimestre:

1. Estado de posición financiera
2. Estado de Actividades
3. Estado de Origen y aplicación de recursos públicos Federales
4. Estado de cambios de la situación financiera
5. Estado Analítico del Activo
6. Estado analítico del pasivo
7. Avance financiero

DR. ALFREDO ROMÁN MESSINA

RECTOR

LIC. RAÚL DOMÍNGUEZ GARCÍA
DIRECTOR DE ADMINISTRACIÓN Y
FINANZAS

DESTINO DE LOS RECURSOS FEDERALES QUE RECIBEN LAS UNIVERSIDADES TECNOLÓGICAS Y POLITÉCNICAS

En términos del artículo 36, fracción V, del Decreto de Presupuesto de Egresos de la Federación para el Ejercicio Fiscal 2021
 Información sobre matrícula de inicio y fin de cada ciclo escolar

Fracción V

Periodo reportado:

Instituto	Ciclo Escolar	Inicio o Fin del Ciclo Escolar	Nivel Educativo	Número de Alumnos
UNIVERSIDAD POLITÉCNICA DE SINALOA	2020-2021	7 de septiembre de 2020 - 31 de agosto de 2021	Técnico Superior Universitario	
			Licenciatura	3798
			Especialización	
			Maestría	62
			Doctorado	
				3860

DR. ALFREDO ROMÁN MESSINA

RECTOR

LIC. RAÚL DOMÍNGUEZ GARCÍA

DIRECTOR DE ADMINISTRACIÓN Y
FINANZAS



UNIVERSIDAD POLITÉCNICA DE SINALOA
ESTADO DE SITUACION FINANCIERA
AL 30 DE JUNIO DE 2021

IC-ESF-02-2106

	2021	2020		2021	2020
ACTIVO			PASIVO		
ACTIVO CIRCULANTE			PASIVO CIRCULANTE		
Efectivo y Equivalentes	4,326,419.52	7,762,822.37	Cuentas por Pagar a Corto Plazo	14,607,972.29	44,494,053.55
Derechos a Recibir Efectivo o Equivalentes	69,221.56	102,681.89	Documentos por Pagar a Corto Plazo		
Derechos a Recibir Bienes o Servicios			Porción a Corto Plazo de la Deuda Pública a Largo Plazo		
Inventarios			Títulos y Valores a Corto Plazo		
Almacenes			Pasivos Diferidos a Corto Plazo		
Estimación por Pérdida o Deterioro de Activos Circulantes			Fondos y Bienes de Terceros en Garantía y/o Administración a Corto Plazo		
Otros Activos Circulantes	34,609.00	34,609.00	Provisiones a Corto Plazo		
Total de Activos Circulantes	4,430,250.08	7,900,113.26	Otros Pasivos a Corto Plazo		
ACTIVO NO CIRCULANTE			Total de Pasivos Circulantes	14,607,972.29	44,494,053.55
Inversiones Financieras a Largo Plazo			PASIVO NO CIRCULANTE		
Derechos a Recibir Efectivo o Equivalentes a Largo Plazo			Cuentas por Pagar a Largo Plazo		
Bienes Inmuebles, Infraestructura y Construcciones en Proceso	84,707,993.65	84,707,993.65	Documentos por Pagar a Largo Plazo		
Bienes Muebles	72,162,959.37	71,434,895.14	Deuda Pública a Largo Plazo		
Activos Intangibles	4,762,099.12	4,689,019.12	Pasivos Diferidos a Largo Plazo		
Depreciación, Deterioro y Amortización Acumulada de Bienes	-62,341,973.73	-59,480,965.23	Fondos y Bienes de Terceros en Garantía y/o Administración a Largo Plazo		
Activos Diferidos			Provisiones a Largo Plazo		
Estimación por Pérdida o Deterioro de Activos no Circulantes			Total de Pasivos No Circulantes		
Otros Activos no Circulantes			TOTAL DEL PASIVO	14,607,972.29	44,494,053.55
Total de Activos No Circulantes	99,291,078.41	101,350,942.68	HACIENDA PÚBLICA/PATRIMONIO		
TOTAL DEL ACTIVO	103,721,328.49	109,251,055.94	HACIENDA PÚBLICA/PATRIMONIO CONTRIBUIDO		
			Aportaciones		
			Donaciones de Capital	6,795,141.58	6,387,517.58
			Actualización de la Hacienda Pública/Patrimonio	127,644,911.60	127,644,911.60
			HACIENDA PÚBLICA /PATRIMONIO GENERADO		
			Resultados del Ejercicio (Ahorro/ Desahorro)	23,948,729.81	-7,853,569.46
			Resultados de Ejercicios Anteriores	-69,275,426.79	-61,421,857.33
			Revalúos		
			Reservas		
			Rectificaciones de Resultados de Ejercicios Anteriores		
			EXCESO O INSUFICIENCIA EN LA ACTUALIZACIÓN DE LA		
			HACIENDA PÚBLICA/ PATRIMONIO		
			Resultado por Posición Monetaria		
			Resultado por Tenencia de Activos no Monetarios		
			Total Hacienda Publica/Patrimonio	89,113,356.20	64,757,002.39
			Total del Pasivo y Hacienda Publica/Patrimonio	103,721,328.49	109,251,055.94

Bajo protesta de decir verdad declaramos que los Estados Financieros y sus Notas, son razonablemente correctos y son responsabilidad del emisor

M.A. HEIDY MARGARITA FRANCO RENDON

 SUBDIRECTORA DE RECURSOS FINANCIEROS

LIC. RAUL DOMINGUEZ GARCIA

 SECRETARIO ADMINISTRATIVO

DR. ALFREDO ROMÁN MESSINA

 RECTOR



UNIVERSIDAD POLITÉCNICA DE SINALOA
ESTADO DE ACTIVIDADES
DEL 1 DE ENERO AL 30 DE JUNIO DE 2021

IC-EA-01-2106

	2021	2020
INGRESOS Y OTROS BENEFICIOS		
INGRESOS DE GESTIÓN		
Impuestos		
Cuotas y Aportaciones de Seguridad Social		
Contribuciones de Mejoras		
Derechos		
Productos	22,524.94	147,687.24
Aprovechamientos		
Ingresos por Venta de Bienes y Prestación de Servicios	18,809,245.59	40,617,239.47
PARTICIPACIONES, APORTACIONES, CONVENIOS, INCENTIVOS DERIVADOS DE LA COLABORACIÓN FISCAL, FONDOS DISTINTOS DE APORTACIONES, TRANSFERENCIAS, ASIGNACIONES, SUBSIDIOS Y SUBVENCIONES, Y PENSIONES Y JUBILACIONES		
Participaciones, Aportaciones, Convenios, Incentivos Derivados de la Colaboración Fiscal y Fondos Distintos de Aportaciones	106,700.00	706,406.75
Transferencias, Asignaciones, Subsidios y Subvenciones, y Pensiones y Jubilaciones	87,900,631.68	70,646,109.00
OTROS INGRESOS Y BENEFICIOS		
Ingresos Financieros		
Incremento por Variación de Inventarios		
Disminución del Exceso de Estimaciones por Pérdida o Deterioro u Obsolescencia		
Disminución del Exceso de Provisiones		
Otros Ingresos y Beneficios Varios	0.36	0.02
Total de Ingresos y Otros Beneficios	106,839,102.57	112,117,442.48
GASTOS Y OTRAS PERDIDAS		
GASTOS DE FUNCIONAMIENTO		
Servicios Personales	44,866,896.45	99,784,307.94
Materiales y Suministros	1,334,262.09	3,476,494.14
Servicios Generales	33,296,484.49	11,246,882.11
TRANSFERENCIAS, ASIGNACIONES, SUBSIDIOS Y OTRAS AYUDAS		
Transferencias Internas y Asignaciones al Sector Público		
Transferencias al Resto del Sector Público		
Subsidios y Subvenciones		
Ayudas Sociales	531,721.23	1,326,763.38
Pensiones y Jubilaciones		
Transferencias a Fideicomisos, Mandatos y Contratos Análogos		
Transferencias a la Seguridad Social		
Donativos		
Transferencias al Exterior		
PARTICIPACIONES Y APORTACIONES		
Participaciones		
Aportaciones		
Convenios		
INTERESES, COMISIONES Y OTROS GASTOS DE LA DEUDA PÚBLICA		
Intereses de la Deuda Pública		
Comisiones de la Deuda Pública		
Gastos de la Deuda Pública		
Costo por Coberturas		
Apoyos Financieros		

OTROS GASTOS Y PÉRDIDAS EXTRAORDINARIAS



UNIVERSIDAD POLITÉCNICA DE SINALOA
ESTADO DE ACTIVIDADES
DEL 1 DE ENERO AL 30 DE JUNIO DE 2021

IC-EA-01-2106


	2021	2020
Estimaciones, Depreciaciones, Deterioros, Obsolescencia y Amortizaciones	2,861,008.50	4,136,564.37
Provisiones		
Disminución de Inventarios		
Aumento por Insuficiencia de Estimaciones por Pérdida o Deterioro u Obsolescencia		
Aumento por Insuficiencia de Provisiones		
Otros Gastos		
Total de Gastos y Otras Pérdidas	82,890,372.76	119,971,011.94
Resultados del Ejercicio (Ahorro/Desahorro)	23,948,729.81	-7,853,569.46

Bajo protesta de decir verdad declaramos que los Estados Financieros y sus Notas, son razonablemente correctos y son responsabilidad del emisor

M.A. HEIDY MARGARITA FRANCO RENDÓN

LIC. RAUL DOMINGUEZ GARCIA

DR. ALFREDO ROMÁN MESSINA


SUBDIRECTORA DE RECURSOS
FINANCIEROS


SECRETARIO ADMINISTRATIVO


RECTOR



UNIVERSIDAD POLITÉCNICA DE SINALOA
ESTADO DE CAMBIOS EN LA SITUACION FINANCIERA
DEL 1 DE ENERO AL 30 DE JUNIO DE 2021

IC-ECSF-04-2106

	ORÍGEN	APLICACIÓN
ACTIVO	5,529,727.45	
ACTIVO CIRCULANTE	3,469,863.18	
Efectivo y Equivalentes	3,436,402.85	
Derechos a Recibir Efectivo o Equivalentes	33,460.33	
Derechos a Recibir Bienes o Servicios		
Inventarios		
Almacenes		
Estimación por Pérdida o Deterioro de Activos Circulantes		
Otros Activos Circulantes		
ACTIVO NO CIRCULANTE	2,059,864.27	
Inversiones Financieras a Largo Plazo		
Derechos a Recibir Efectivo o Equivalentes a Largo Plazo		
Bienes Inmuebles, Infraestructura y Construcciones en Proceso		
Bienes Muebles		728,064.23
Activos Intangibles		73,080.00
Depreciación, Deterioro y Amortización Acumulada de Bienes	2,861,008.50	
Activos Diferidos		
Estimación por Pérdida o Deterioro de Activos no Circulantes		
Otros Activos no Circulantes		
PASIVO		29,886,081.26
PASIVO CIRCULANTE		29,886,081.26
Cuentas por Pagar a Corto Plazo		29,886,081.26
Documentos por Pagar a Corto Plazo		
Porción a Corto Plazo de la Deuda Pública a Largo Plazo		
Títulos y Valores a Corto Plazo		
Pasivos Diferidos a Corto Plazo		
Fondos y Bienes de Terceros en Garantía y/o Administración a Corto Plazo		
Provisiones a Corto Plazo		
Otros Pasivos a Corto Plazo		
PASIVO NO CIRCULANTE		
Cuentas por Pagar a Largo Plazo		
Documentos por Pagar a Largo Plazo		
Deuda Pública a Largo Plazo		
Pasivos Diferidos a Largo Plazo		
Fondos y Bienes de Terceros en Garantía y/o Administración a Largo Plazo		
Provisiones a Largo Plazo		
HACIENDA PÚBLICA/ PATRIMONIO	24,356,353.81	
HACIENDA PÚBLICA/PATRIMONIO CONTRIBUIDO	407,624.00	
Aportaciones		
Donaciones de Capital	407,624.00	
Actualización de la Hacienda Pública/Patrimonio		
HACIENDA PÚBLICA /PATRIMONIO GENERADO	23,948,729.81	
Resultados del Ejercicio (Ahorro/ Desahorro)	31,802,299.27	
Resultados de Ejercicios Anteriores		7,853,569.46
Revalúos		
Reservas		
Rectificaciones de Resultados de Ejercicios Anteriores		
EXCESO O INSUFICIENCIA EN LA ACTUALIZACIÓN DE LA HACIENDA PÚBLICA/ PATRIMONIO		
Resultado por Posición Monetaria		
Resultado por Tenencia de Activos no Monetarios		

Bajo protesta de decir verdad declaramos que los Estados Financieros y sus Notas, son razonablemente correctos y son responsabilidad del emisor

M.A. HEIDY MARGARITA FRANCO RENDON

LIC. RAUL DOMINGUEZ GARCIA

DR. ALFREDO ROMÁN MESSINA

SUBDIRECTORA DE RECURSOS FINANCIEROS

SECRETARIO ADMINISTRATIVO

RECTOR



UNIVERSIDAD POLITÉCNICA DE SINALOA
ESTADO ANALITICO DEL ACTIVO
DEL 1 DE ABRIL AL 30 DE JUNIO DE 2021

IC-EAA-08-210406


Concepto	Saldo Inicial 1	Cargos del Periodo 2	Abonos del Periodo 3	Saldo Final 4 (1+2-3)	Variación del Periodo (4-1)
ACTIVO	109,594,626.14	190,716,122.04	196,589,419.69	103,721,328.49	-5,873,297.65
ACTIVO CIRCULANTE	9,228,352.56	190,545,811.58	195,343,914.06	4,430,250.08	-4,798,102.48
Efectivo y Equivalentes	9,077,046.56	111,657,564.80	116,408,191.84	4,326,419.52	-4,750,627.04
Derechos a Recibir Efectivo o Equivalentes	116,697.00	78,888,246.78	78,935,722.22	69,221.56	-47,475.44
Derechos a Recibir Bienes o Servicios	0.00	0.00	0.00	0.00	0.00
Inventarios	0.00	0.00	0.00	0.00	0.00
Almacenes	0.00	0.00	0.00	0.00	0.00
Estimación por Pérdida o Deterioro de Activos Circulantes	0.00	0.00	0.00	0.00	0.00
Otros Activos Circulantes	34,609.00	0.00	0.00	34,609.00	0.00
ACTIVO NO CIRCULANTE	100,366,273.58	170,310.46	1,245,505.63	99,291,078.41	-1,075,195.17
Inversiones Financieras a Largo Plazo	0.00	0.00	0.00	0.00	0.00
Derechos a Recibir Efectivo o Equivalentes a Largo Plazo	0.00	0.00	0.00	0.00	0.00
Bienes Inmuebles, Infraestructura y Construcciones en Proceso	84,707,993.65	0.00	0.00	84,707,993.65	0.00
Bienes Muebles	71,992,648.91	170,310.46	0.00	72,162,959.37	170,310.46
Activos Intangibles	4,762,099.12	0.00	0.00	4,762,099.12	0.00
Depreciación, Deterioro y Amortización Acumulada de Bienes	-61,096,468.10	0.00	1,245,505.63	-62,341,973.73	-1,245,505.63
Activos Diferidos	0.00	0.00	0.00	0.00	0.00
Estimación por Pérdida o Deterioro de Activos no Circulantes	0.00	0.00	0.00	0.00	0.00
Otros Activos no Circulantes	0.00	0.00	0.00	0.00	0.00

Bajo protesta de decir verdad declaramos que los Estados Financieros y sus Notas, son razonablemente correctos y son responsabilidad del emisor


M.A. HEIDY MARGARITA FRANCO RENDON


 SUBDIRECTORA DE RECURSOS
 FINANCIEROS

LIC. RAUL DOMINGUEZ GARCIA


 SECRETARIO ADMINISTRATIVO

DR. ALFREDO ROMÁN MESSINA


 RECTOR



UNIVERSIDAD POLITÉCNICA DE SINALOA
ESTADO ANALITICO DE LA DEUDA Y OTROS PASIVOS
DEL 1 DE ABRIL AL 30 DE JUNIO DE 2021

IC-EADOP-09-210406

Denominación de las Deudas	Moneda de Contratación	Institución o País Acreedor	Saldo Inicial del Periodo	Saldo Final del Periodo
DEUDA PÚBLICA				
Corto Plazo				
Deuda Interna				
Instituciones de Crédito	Pesos	México	0.00	0.00
Titulos y Valores	Pesos	México	0.00	0.00
Arrendamientos Financieros	Pesos	México	0.00	0.00
Deuda Externa				
Organismos Financieros Internacionales	Pesos	México	0.00	0.00
Deuda Bilateral	Pesos	México	0.00	0.00
Titulos y Valores	Pesos	México	0.00	0.00
Arrendamientos Financieros	Pesos	México	0.00	0.00
Subtotal Corto Plazo			0.00	0.00
Largo Plazo				
Deuda Interna				
Instituciones de Crédito	Pesos	México	0.00	0.00
Titulos y Valores	Pesos	México	0.00	0.00
Arrendamientos Financieros	Pesos	México	0.00	0.00
Deuda Externa				
Organismos Financieros Internacionales	Pesos	México	0.00	0.00
Deuda Bilateral	Pesos	México	0.00	0.00
Titulos y Valores	Pesos	México	0.00	0.00
Arrendamientos Financieros	Pesos	México	0.00	0.00
Subtotal Largo Plazo			0.00	0.00
Otros Pasivos			43,188,492.03	14,607,972.29
	Pesos	México		
Total Deuda y Otros Pasivos			43,188,492.03	14,607,972.29

Bajo protesta de decir verdad declaramos que los Estados Financieros y sus Notas, son razonablemente correctos y son responsabilidad del emisor


M.A. HEIDY MARGARITA FRANCO RENDON


SUBDIRECTORA DE RECURSOS
FINANCIEROS

LIC. RAUL DOMINGUEZ GARCIA


SECRETARIO ADMINISTRATIVO

DR. ALFREDO ROMÁN MESSINA


RECTOR