



Oficio No. UTCHETUMAL/REC/0185/2021
Asunto: Art. 36 2do trimestre
 Chetumal, Quintana Roo, 09 de julio de 2021
“2021, Año del Maestro Normalista”

DR. HERMINIO BALTAZAR CISNEROS
DIRECTOR GENERAL DE LAS UTyP.
PRESENTE.

En atención al oficio núm. 514.3.175/2021 y con la finalidad de integrar debidamente la información correspondiente a los Informes Trimestrales de la situación económica, las finanzas públicas y la deuda pública 2021, me permito enviar la información correspondiente al segundo trimestre, desglosada de la siguiente manera:

- I.- Destino de los Recursos Federales que recibe la Universidad
- II.- El costo de nómina del personal docente, no docente, administrativo y manual, identificando las distintas categorías y los tabuladores de remuneraciones por puesto, responsabilidad laboral y su lugar de ubicación
- III.- Desglose del gasto corriente destinado a su operación
- IV.- Los Estados de Situación Financiera, Analítico del Ejercicio del Presupuesto de Egresos, así como el de Origen y Aplicación de Recursos Públicos Federales en formato XLS (Excel y sin protección) y en formato PDF debidamente firmado
- V.- Información sobre matrícula de inicio y fin de cada ciclo escolar

La información fue enviada de manera electrónica en los formatos establecidos al correo jarvizu@nube.sep.gob.mx y edgarm.sanchez@nube.sep.gob.mx

Sin otro particular, le mando un cordial saludo.

ATENTAMENTE


OCTAVIO CHÁVEZ GABALDÓN
RECTOR


RECTORIA
CHETUMAL
 UNIVERSIDAD TECNOLÓGICA DE CHETUMAL

C.C.P. LIC. JOSÉ DE JESÚS DE ALARCÓN CORDOVA- COORDINADOR DE PLANIFICACIÓN Y GESTIÓN FINANCIERA.
 C.C.P. LIC. EDUARDO MIGUEL SANCHEZ GARCIA- JEFE DE GESTIÓN FINANCIERA
 Expediente/Minutario.
 OCG/MLGM/kgr*



Universidad Tecnológica de Chetumal
 Teléfono: (983) 1291765
 Correo Electrónico: rectoria@utchetumal.edu.mx
 Camino Antiguo a Santa Elena s/n, Col. Centro

Organismo Público Descentralizado del Gobierno del Estado de Quintana Roo




DECRETO DE LOS RECURSOS FEDERALES QUE DEBEN DE ATENDER LAS UNIVERSIDADES TECNOLÓGICAS Y FORTIFICADAS.

En términos del artículo 36, fracción I del Decreto de Presupuesto de Egresos de la Federación para el Ejercicio Fiscal 2021.
Programas y cumplimiento de metas.
La información presentada es acumulada al periodo que se reporta.

Fracción I

UNIVERSIDAD DE TRINIDAD Y TABASCO		PROGRAMA FAF/2021											
		PRIMER TRIMESTRE DEL 2021 LOS PAGOS A LOS QUE SE DEBEN LOS RECURSOS FEDERALES (MILES DE PESOS)			SEGUNDO TRIMESTRE DEL 2021 LOS PAGOS A LOS QUE SE DEBEN LOS RECURSOS FEDERALES (MILES DE PESOS)			TERCER TRIMESTRE 2021 LOS PAGOS A LOS QUE SE DEBEN LOS RECURSOS FEDERALES (MILES DE PESOS)			CUARTO TRIMESTRE DEL 2021 LOS PAGOS A LOS QUE SE DEBEN LOS RECURSOS FEDERALES (MILES DE PESOS)		
DIRECCIÓN GENERAL DE TRINIDAD Y TABASCO (MILES DE PESOS)	RECURSOS	enero	febrero	marzo	abril	mayo	junio	agosto	septiembre	octubre	noviembre	diciembre	total
		Subsidios Federales para Organismos Descentralizados Estatales		0.00	1,472,239.00	2,944,478.00	4,416,717.00	5,888,956.00	7,361,195.00				
Acumulado		0.00	1,472,239.00	2,944,478.00	4,416,717.00	5,888,956.00	7,361,195.00						
Mensual		0.00	1,472,239.00	1,472,239.00	1,472,239.00	1,472,239.00	1,472,239.00	0.00	0.00	0.00	0.00	0.00	0.00
SUMA DEL MES		0.00	1,472,239.00	1,472,239.00	1,472,239.00	1,472,239.00	1,472,239.00	0.00	0.00	0.00	0.00	0.00	0.00
SUMAS ACUMULADAS		0.00	1,472,239.00	2,944,478.00	4,416,717.00	5,888,956.00	7,361,195.00	0.00	0.00	0.00	0.00	0.00	0.00
ACUMULADO DEL TRIMESTRE				2,944,478.00		4,416,717.00							0.00


 OCIVAY CHEVEZ GONZALEZ
 DIRECTORA ADMINISTRATIVA Y FINANCIERA


 DAVIDA CHEVEZ GONZALEZ
 DIRECTORA ADMINISTRATIVA Y FINANCIERA


DESTINO DE LOS RECURSOS FEDERALES QUE RECIBEN LAS UNIVERSIDADES TECNOLÓGICAS Y POLITÉCNICAS

En términos del artículo 36, fracción III, del Decreto de Presupuesto de Egresos de la Federación para el Ejercicio Fiscal 2021
 Desglose del gasto corriente destinado a su operación
 Cifras acumuladas desde enero al periodo que se reporta (PESOS)

Abril-Junio 2021.

Fracción III

UNIVERSIDAD TECNOLÓGICA DE CHIQUILÁ	Gasto Corriente de Operación			Servicios Generales			Total acumulados materiales y servicios generales		
	Abril	Mayo	Junio	Abril	Mayo	Junio	Enero-Abril	Enero-Mayo	Enero-Junio
SUBSIDIOS FEDERALES PARA ORGANISMOS DESCENTRALIZADOS ESTATALES U006	2,275.74	62,541.22	67,719.48	97,386.13	189,587.29	338,479.93	442,164.17	694,292.68	1,100,492.09
SUMA DEL MES	2,275.74	62,541.22	67,719.48	97,386.13	189,587.29	338,479.93	442,164.17	694,292.68	1,100,492.09
SUMAS ACUMULADAS	2,275.74	64,816.96	132,536.44	229,922.57	419,509.86	757,989.79	99,661.87	351,790.38	757,989.79
ACUMULADO DEL TRIMESTRE		132,536.44				625,453.35			


 LIC. OCTAVIO CHÁVEZ GABALDÓN
 RECTOR


 LIC. MARTÍN HÜBELY CASTAÑEDA MAY
 DIRECTORA ADMINISTRATIVA Y FINANCIERA

DESTINO DE LOS RECURSOS FEDERALES QUE RECIBEN LAS UNIVERSIDADES TECNOLÓGICAS Y POLITÉCNICAS
En términos del artículo 36, fracción IV, del Decreto de Presupuesto de Egresos de la Federación para el Ejercicio Fiscal 2021
Estados Financieros

Fracción IV

Trimestre: 2

1. Estado de posición financiera
2. Estado de Actividades
3. Estado de Origen y aplicación de recursos públicos Federales
4. Estado de cambios de la situación financiera
5. Estado Analítico del Activo
6. Estado analítico del pasivo
7. Avance financiero


LIC. OCTAVIO CHÁVEZ GABALDÓN

RECTOR



LIC. MARTHA LUCÉLY CASTAÑEDA MAY

DIRECTOR DE ADMINISTRACIÓN Y
FINANZAS



DESTINO DE LOS RECURSOS FEDERALES QUE RECIBEN LAS UNIVERSIDADES TECNOLÓGICAS Y POLITÉCNICAS
En términos del artículo 36, fracción V, del Decreto de Presupuesto de Egresos de la Federación para el Ejercicio Fiscal 2021
Información sobre matrícula de inicio y fin de cada ciclo escolar

Fracción V

Periodo reportado:		Ciclo Escolar	Inicio o Fin del Ciclo Escolar	Nivel Educativo	Número de Alumnos
Instituto					
UNIVERSIDAD TECNOLÓGICA DE CHETUMAL		2020-2021	01 de septiembre de 2020	Técnico Superior Universitario	283
				Licenciatura	160
				Especialización	
				Maestría	
				Doctorado	
					443


 LIC. OCTAVIO CHÁVEZ GABALDÓN
 RECTOR


 LIC. MARTHA LUCELY CASTAÑEDA MAY
 DIRECTOR DE ADMINISTRACIÓN Y FINANZAS



Universidad Tecnológica de Chetumal
ESTADO DE QUINTANA ROO
Estado de Actividades
Del 01/ene/2021 al 30/jun/2021

Usu: Ecorles
Rep: rptEstadoActividades

Fecha y hora de Impresión 06/jul/2021 11:17 a.m.

	<u>2021</u>	<u>2020</u>
INGRESOS Y OTROS BENEFICIOS		
INGRESOS DE GESTIÓN	\$525,520.55	\$343,584.50
IMPUESTOS	\$0.00	\$0.00
CUOTAS Y APORTACIONES DE SEGURIDAD SOCIAL	\$0.00	\$0.00
CONTRIBUCIONES DE MEJORAS	\$0.00	\$0.00
DERECHOS	\$0.00	\$0.00
PRODUCTOS	\$0.00	\$0.00
APROVECHAMIENTOS	\$0.00	\$0.00
INGRESOS POR VENTA DE BIENES Y PRESTACIÓN DE SERVICIOS	\$525,520.55	\$343,584.50
PARTICIPACIONES, APORTACIONES, CONVENIOS, INCENTIVOS DERIVADOS DE LA COLABORACIÓN FISCAL, FONDOS DISTINTOS DE APORTACIONES, TRANSFERENCIAS, ASIGNACIONES, SUBSIDIOS Y SUBVENCIONES, Y PENSIONES Y JUBILACIONES	\$12,096,540.81	\$11,612,898.62
PARTICIPACIONES, APORTACIONES, CONVENIOS, INCENTIVOS DERIVADOS DE LA COLABORACIÓN FISCAL Y FONDOS DISTINTOS DE APORTACIONES	\$0.00	\$0.00
TRANSFERENCIAS, ASIGNACIONES, SUBSIDIOS Y SUBVENCIONES, Y PENSIONES Y JUBILACIONES	\$12,096,540.81	\$11,612,898.62
OTROS INGRESOS Y BENEFICIOS	\$2,203.19	\$43,446.44
INGRESOS FINANCIEROS	\$2,199.85	\$3,633.65
INCREMENTO POR VARIACIÓN DE INVENTARIOS	\$0.00	\$0.00
DISMINUCIÓN DEL EXCESO DE ESTIMACIONES POR PÉRDIDA O DETERIORO U OBSOLESCENCIA	\$0.00	\$0.00
DISMINUCIÓN DEL EXCESO DE PROVISIONES	\$0.00	\$0.00
OTROS INGRESOS Y BENEFICIOS VARIOS	\$3.34	\$39,812.79
Total de Ingresos y Otros Beneficios	\$12,624,264.55	\$11,999,929.56
GASTOS Y OTRAS PÉRDIDAS		
GASTOS DE FUNCIONAMIENTO	\$10,228,406.25	\$10,281,293.81
SERVICIOS PERSONALES	\$8,578,814.65	\$8,237,164.18
MATERIALES Y SUMINISTROS	\$218,459.17	\$455,464.83
SERVICIOS GENERALES	\$1,431,132.43	\$1,588,664.80
TRANSFERENCIAS, ASIGNACIONES, SUBSIDIOS Y OTRAS AYUDAS	\$0.00	\$0.00
TRANSFERENCIAS INTERNAS Y ASIGNACIONES AL SECTOR PÚBLICO	\$0.00	\$0.00
TRANSFERENCIAS AL RESTO DEL SECTOR PÚBLICO	\$0.00	\$0.00
SUBSIDIOS Y SUBVENCIONES	\$0.00	\$0.00
AYUDAS SOCIALES	\$0.00	\$0.00
PENSIONES Y JUBILACIONES	\$0.00	\$0.00
TRANSFERENCIAS A FIDEICOMISOS, MANDATOS Y CONTRATOS ANÁLOGOS	\$0.00	\$0.00
TRANSFERENCIAS A LA SEGURIDAD SOCIAL	\$0.00	\$0.00
DONATIVOS	\$0.00	\$0.00
TRANSFERENCIAS AL EXTERIOR	\$0.00	\$0.00
PARTICIPACIONES Y APORTACIONES	\$0.00	\$0.00
PARTICIPACIONES	\$0.00	\$0.00
APORTACIONES	\$0.00	\$0.00
CONVENIOS	\$0.00	\$0.00
INTERESES, COMISIONES Y OTROS GASTOS DE LA DEUDA PÚBLICA	\$0.00	\$0.00
INTERESES DE LA DEUDA PÚBLICA	\$0.00	\$0.00
COMISIONES DE LA DEUDA PÚBLICA	\$0.00	\$0.00
GASTOS DE LA DEUDA PÚBLICA	\$0.00	\$0.00
COSTO POR COBERTURAS	\$0.00	\$0.00



Universidad Tecnológica de Chetumal
ESTADO DE QUINTANA ROO
Estado de Actividades


Usu: Ecorres
Rep: rptEstadoActividades


Del 01/ene/2021 al 30/jun/2021

Fecha y hora de Impresión 06/jul/2021 11:17 a.m.

	<u>2021</u>	<u>2020</u>
OTROS GASTOS Y PÉRDIDAS EXTRAORDINARIAS	\$2,447,141.12	\$2,219,429.18
ESTIMACIONES, DEPRECIACIONES, DETERIOROS, OBSOLESCENCIA Y AMORTIZACIONES	\$2,447,140.71	\$2,219,428.61
PROVISIONES	\$0.00	\$0.00
DISMINUCIÓN DE INVENTARIOS	\$0.00	\$0.00
AUMENTO POR INSUFICIENCIA DE ESTIMACIONES POR PÉRDIDA O DETERIORO U OBSOLESCENCIA	\$0.00	\$0.00
AUMENTO POR INSUFICIENCIA DE PROVISIONES	\$0.00	\$0.00
OTROS GASTOS	\$0.41	\$0.57
INVERSI?N P?BLICA	\$0.00	\$0.00
INVERSI?N P?BLICA NO CAPITALIZABLE	\$0.00	\$0.00
Total de Gastos y otras Pérdidas	\$12,675,547.37	\$12,500,722.99
Resultado del Ejercicio (Ahorro/Desahorro)	-\$51,282.82	-\$500,793.43

"Bajo protesta de decir verdad declaramos que los Estados Financieros y sus notas, son razonablemente correctos y son responsabilidad del emisor".


LIC. MARTHA LUCELY CASTANEDA MAY
DIRECTORA ADMINISTRATIVA Y FINANCIERA


OCTAVIO CHAVEZ GABALDÓN
RECTOR

X



Universidad Tecnológica de Chetumal
ESTADO DE QUINTANA ROO
Estado de Cambios en la Situación Financiera
Del 01/ene/2021 Al 30/jun/2021

Usr: Ecorles
 Rep: rptEstadoCambiosSituacionFinanciera

Fecha y hora de Impresión 06/jul/2021 11:13 a.m.

	<u>Origen</u>	<u>Aplicación</u>
	\$5,698,910.13	
ACTIVO		
<u>ACTIVO CIRCULANTE</u>	\$3,251,769.42	
EFFECTIVO Y EQUIVALENTES	\$1,226,461.11	
DERECHOS A RECIBIR EFECTIVO O EQUIVALENTES	\$2,025,308.31	
DERECHOS A RECIBIR BIENES O SERVICIOS		
INVENTARIOS		
ALMACENES		
ESTIMACIÓN POR PÉRDIDA O DETERIORO DE ACTIVOS CIRCULANTES		
OTROS ACTIVOS CIRCULANTES		
	\$2,447,140.71	
<u>ACTIVO NO CIRCULANTE</u>		
INVERSIONES FINANCIERAS A LARGO PLAZO		
DERECHOS A RECIBIR EFECTIVO O EQUIVALENTES A LARGO PLAZO		
BIENES INMUEBLES, INFRAESTRUCTURA Y CONSTRUCCIONES EN PROCESO		
BIENES MUEBLES		
ACTIVOS INTANGIBLES		
DEPRECIACIÓN, DETERIORO Y AMORTIZACIÓN ACUMULADA DE BIENES	\$2,447,140.71	
ACTIVOS DIFERIDOS		
ESTIMACIÓN POR PÉRDIDA O DETERIORO DE ACTIVOS NO CIRCULANTES		
OTROS ACTIVOS NO CIRCULANTES		\$8,070,093.52
PASIVO		
<u>PASIVO CIRCULANTE</u>		\$8,070,093.52
CUENTAS POR PAGAR A CORTO PLAZO		\$8,000,978.52
DOCUMENTOS POR PAGAR A CORTO PLAZO		
PORCIÓN A CORTO PLAZO DE LA DEUDA PÚBLICA A LARGO PLAZO		
TÍTULOS Y VALORES A CORTO PLAZO		
PASIVOS DIFERIDOS A CORTO PLAZO		
FONDOS Y BIENES DE TERCEROS EN GARANTÍA Y/O ADMINISTRACIÓN A CORTO PLAZO		
PROVISIONES A CORTO PLAZO		
OTROS PASIVOS A CORTO PLAZO	\$29,885.00	
<u>PASIVO NO CIRCULANTE</u>		
CUENTAS POR PAGAR A LARGO PLAZO		
DOCUMENTOS POR PAGAR A LARGO PLAZO		
DEUDA PÚBLICA A LARGO PLAZO		
PASIVOS DIFERIDOS A LARGO PLAZO		
FONDOS Y BIENES DE TERCEROS EN GARANTÍA Y/O ADMINISTRACIÓN A LARGO PLAZO		
PROVISIONES A LARGO PLAZO		
	\$2,371,183.39	
HACIENDA PÚBLICA/ PATRIMONIO		
<u>HACIENDA PÚBLICA/PATRIMONIO CONTRIBUIDO</u>		
APORTACIONES		
DONACIONES DE CAPITAL		
ACTUALIZACIÓN DE LA HACIENDA PÚBLICA/PATRIMONIO	\$2,371,183.39	
<u>HACIENDA PÚBLICA /PATRIMONIO GENERADO</u>		\$1,809,262.93
RESULTADOS DEL EJERCICIO (AHORRO/ DESAHORRO)	\$5,863,289.99	
RESULTADOS DE EJERCICIOS ANTERIORES		
REVALÚOS		
RESERVAS		
RECTIFICACIONES DE RESULTADOS DE EJERCICIOS ANTERIORES		\$1,622,813.67
<u>EXCESO O INSUFICIENCIA EN LA ACTUALIZACIÓN DE LA HACIENDA PÚBLICA/ PATRIMONIO</u>		
RESULTADO POR POSICIÓN MONETARIA		
RESULTADO POR TENENCIA DE ACTIVOS NO MONETARIOS		

[Handwritten signature]

[Handwritten signature]

[Handwritten signature]



Universidad Tecnológica de Chetumal
ESTADO DE QUINTANA ROO
Estado de Cambios en la Situación Financiera
Del 01/ene/2021 Al 30/jun/2021

Usr: Ecorfes
Rep: rptEstadoCambiosSituacionFinanciera

Fecha y hora de Impresión 06/jul/2021 11:13 a.m.


Origen

Aplicación

"Bajo protesta de decir verdad declaramos que los Estados Financieros y sus notas, son razonablemente correctos y son responsabilidad del emisor".



LIC. MARTHA LUCELY CASTANEDA MAY
DIRECTORA ADMINISTRATIVA Y FINANCIERA



OCTAVIO CHÁVEZ GABALDÓN
RECTOR





Universidad Tecnológica de Chetumal
ESTADO DE QUINTANA ROO
Estado de Situación Financiera
Al 30/jun/2021

Usu: Econtes
 Rep: rptEstadoSituacionFinanciera

Fecha y hora de Impresión | 06/jul/2021 | 11:27 a.m.

	2021	2020	2021	2020
ACTIVO				
ACTIVO CIRCULANTE				
EFFECTIVO Y EQUIVALENTES	\$31,754,913.56	\$35,006,682.98	\$1,674,082.87	\$9,744,176.39
DERECHOS A RECIBIR EFECTIVO O EQUIVALENTES	\$8,687,386.54	\$0,513,047.65	\$0.00	\$0.00
DERECHOS A RECIBIR BIENES O SERVICIOS	\$23,067,527.01	\$25,092,855.32	\$0.00	\$0.00
INVENTARIOS	\$0.01	\$0.01	\$0.00	\$0.00
ALMACENES	\$0.00	\$0.00	\$0.00	\$0.00
ESTIMACIÓN POR PÉRDIDA O DETERIORO DE ACTIVO:				
OTROS ACTIVOS CIRCULANTES	\$0.00	\$0.00	\$0.00	\$0.00
Total de Activos Circulantes	\$31,754,913.56	\$35,006,682.98	\$1,674,082.87	\$9,744,176.39
ACTIVO NO CIRCULANTE				
INVERSIONES FINANCIERAS A LARGO PLAZO	\$0.00	\$0.00	\$0.00	\$0.00
DERECHOS A RECIBIR EFECTIVO O EQUIVALENTES A L	\$0.00	\$0.00	\$0.00	\$0.00
BIENES INMUEBLES, INFRAESTRUCTURA Y CONSTRUC	\$219,331.01	\$219,331.01	\$0.00	\$0.00
BIENES MUEBLES	\$44,249,478.80	\$44,249,478.80	\$0.00	\$0.00
ACTIVOS INTANGIBLES	\$1,189,277.69	\$1,189,277.69	\$0.00	\$0.00
DEPRECIACIÓN, DETERIORO Y AMORTIZACIÓN ACUMI	-\$21,802,621.55	-\$19,355,480.85	\$0.00	\$0.00
ACTIVOS DIFERIDOS	\$0.00	\$0.00	\$0.00	\$0.00
ESTIMACIÓN POR PÉRDIDA O DETERIORO DE ACTIVO:				
OTROS ACTIVOS NO CIRCULANTES	\$0.00	\$0.00	\$0.00	\$0.00
Total de Activos No Circulantes	\$23,855,465.94	\$26,302,606.65	\$1,674,082.87	\$9,744,176.39
Total del Activo	\$55,610,379.50	\$61,309,289.63	\$3,348,165.74	\$19,488,352.78
PASIVO				
PASIVO CIRCULANTE				
CUENTAS POR PAGAR A CORTO PLAZO				
DOCUMENTOS POR PAGAR A CORTO PLAZO				
PORCIÓN A CORTO PLAZO DE LA DEUDA PÚBLICA A L				
TÍTULOS Y VALORES A CORTO PLAZO				
PASIVOS DIFERIDOS A CORTO PLAZO				
FONDOS Y BIENES DE TERCEROS EN GARANTÍA Y/O F				
PROVISIONES A CORTO PLAZO				
OTROS PASIVOS A CORTO PLAZO				
Total de Pasivos Circulantes				
PASIVO NO CIRCULANTE				
CUENTAS POR PAGAR A LARGO PLAZO				
DOCUMENTOS POR PAGAR A LARGO PLAZO				
DEUDA PÚBLICA A LARGO PLAZO				
PASIVOS DIFERIDOS A LARGO PLAZO				
FONDOS Y BIENES DE TERCEROS EN GARANTÍA Y/O F				
PROVISIONES A LARGO PLAZO				
Total de Pasivos No Circulantes				
Total del Pasivo				
HACIENDA PÚBLICA/ PATRIMONIO				
HACIENDA PÚBLICA/PATRIMONIO CONTRIBUIDO				
APORTACIONES				
DONACIONES DE CAPITAL				
ACTUALIZACIÓN DE LA HACIENDA PÚBLICA/PATRIMON				
HACIENDA PÚBLICA /PATRIMONIO GENERADO				
RESULTADOS DEL EJERCICIO (AHORRO/ DESAHORRO;				
RESULTADOS DE EJERCICIOS ANTERIORES				
REVALÚOS				
RESERVAS				
RECTIFICACIONES DE RESULTADOS DE EJERCICIOS A				
EXCESO O INSUFICIENCIA EN LA ACTUALIZACIÓN DE LA I				
RESULTADO POR POSICIÓN MONETARIA				
RESULTADO POR TENENCIA DE ACTIVOS NO MONETA				
Total Hacienda Pública/Patrimonio				
Total del Pasivo y Hacienda Pública/Patrimonio				



Universidad Tecnológica de Chetumal
ESTADO DE QUINTANA ROO
Estado de Situación Financiera

Usu: Econtes
Rep: rptEstadoSituacionFinanciera

Fecha y hora de Impresión | 06/jul/2021 | 11:27 a.m.


	<u>2021</u>	<u>2020</u>
CUENTAS DE ORDEN PRESUPUESTARIA:		
LEY DE INGRESOS		
LEY DE INGRESOS ESTIMADA	\$32,337,291.00	\$31,874,950.00
LEY DE INGRESOS POR EJECUTAR	\$20,310,723.79	\$9,757,810.63
MODIFICACIONES A LA LEY DE INGRESOS ESTIMADA	\$597,694.00	\$15,601,487.38
LEY DE INGRESOS DEVENGADA	\$12,624,261.21	\$37,711,636.72
LEY DE INGRESOS RECAUDADA	\$12,624,261.21	\$37,711,636.72
PRESUPUESTO DE EGRESOS		
PRESUPUESTO DE EGRESOS APROBADO	\$32,337,291.00	\$31,074,950.00
PRESUPUESTO DE EGRESOS POR EJERCER	\$7,644,205.08	\$754,535.37
MODIFICACIONES AL PRESUPUESTO DE EGRESOS API	\$597,694.00	\$1,810,814.17
PRESUPUESTO DE EGRESOS COMPROMETIDO	\$25,290,779.92	\$33,031,223.80
PRESUPUESTO DE EGRESOS DEVENGADO	\$10,228,406.25	\$33,031,223.80
PRESUPUESTO DE EGRESOS EJERCIDO	\$10,115,532.53	\$33,031,223.80
PRESUPUESTO DE EGRESOS PAGADO	\$9,826,720.08	\$24,855,140.85

"Bajo protesta de decir verdad declaramos que los Estados Financieros y sus notas, son razonablemente correctos y son responsabilidad del emisor".

LIC. MARTHA LOCELY CASTAÑEDA MAY
DIRECTORA ADMINISTRATIVA Y FINANCIERA



OCTAVIO CHAVEZ GABALDÓN
RECTOR





Universidad Tecnológica de Chetumal ESTADO DE QUINTANA ROO

Estado Analítico de la Deuda y Otros Pasivos
Del 01/ene/2021 Al 30/jun/2021

Fecha y hora de Impresión | 06/jul/2021 | 11:38 a.m.

Usr: Ecortas
Rep: rptEstadoAnaliticoDeudaYPasivos

Denominación de las Deudas	Moneda de Contratación	Institución o País Acreedor	Saldo Inicial del Periodo	Saldo Final del Periodo
DEUDA PÚBLICA				
Corto Plazo				
Deuda Interna				
Instituciones de Crédito	Peso	México	\$0.00	\$0.00
Títulos y Valores	Peso	México	\$0.00	\$0.00
Arrendamientos Financieros	Peso	México	\$0.00	\$0.00
Deuda Externa				
Organismos Financieros Internacionales	Peso	México	\$0.00	\$0.00
Deuda Bilateral	Peso	México	\$0.00	\$0.00
Títulos y Valores	Peso	México	\$0.00	\$0.00
Arrendamientos Financieros	Peso	México	\$0.00	\$0.00
Subtotal Corto Plazo	Peso	México	\$0.00	\$0.00
Largo Plazo				
Deuda Interna				
Instituciones de Crédito	Peso	México	\$0.00	\$0.00
Títulos y Valores	Peso	México	\$0.00	\$0.00
Arrendamientos Financieros	Peso	México	\$0.00	\$0.00
Deuda Externa				
Organismos Financieros Internacionales	Peso	México	\$0.00	\$0.00
Deuda Bilateral	Peso	México	\$0.00	\$0.00
Títulos y Valores	Peso	México	\$0.00	\$0.00
Arrendamientos Financieros	Peso	México	\$0.00	\$0.00
Subtotal Largo Plazo	Peso	México	\$0.00	\$0.00
Otros Pasivos				
Total Deuda y Otros Pasivos	Peso	México	\$9,744,176.39	\$1,674,082.87
	Peso	México	\$9,744,176.39	\$1,674,082.87



Universidad Tecnológica de Chetumal
ESTADO DE QUINTANA ROO

Estado Analítico de la Deuda y Otros Pasivos

Del 01/ene/2021 Al 30/jun/2021

Usr: Ecortes
Rep: rptEstadoAnaliticoDeudaYPasivos

Fecha y hora de Impresión | 06/jul/2021 | 11:38 a.m.

Denominación de las Deudas	Moneda de Contratación	Institución o País Acreedor	Saldo Inicial del Periodo	Saldo Final del Periodo
----------------------------	------------------------	-----------------------------	---------------------------	-------------------------

DEUDA PÚBLICA

"Bajo protesta de decir verdad declaramos que los Estados Financieros y sus notas, son razonablemente correctos y son responsabilidad del emisor".

LIC. MARCELA LUCELY CASTANEDA MAY
DIRECTORA ADMINISTRATIVA Y FINANCIERA

OCTAVIO CHAVEZ GABALDÓN
RECTOR



Universidad Tecnológica de Chetumal
ESTADO DE QUINTANA ROO

Estado Analítico del Activo
 Del 01/ene/2021 al 30/jun/2021

Fecha y hora de Impresión | 06/jul/2021 | 11:41 a.m.

Usr: Ecortes
 Rep: rptEstadoAnaliticoDeActivosYPasivos_R

Concepto	Saldo Inicial 1	Cargos del periodo 2	Abonos del periodo 3	Saldo Final 4(1+2-3)	Variación del Periodo (4-1)
ACTIVO					
ACTIVO CIRCULANTE					
EFFECTIVO Y EQUIVALENTES	\$61,309,289.63	\$31,203,176.73	\$36,902,086.86	\$55,610,379.50	-\$5,698,910.13
DERECHOS A RECIBIR EFECTIVO O EQUIVALENTES	\$35,006,682.98	\$31,203,176.73	\$34,454,946.15	\$31,754,913.56	-\$3,251,769.42
DERECHOS A RECIBIR BIENES O SERVICIOS	\$9,913,847.65	\$18,124,889.07	\$19,351,350.18	\$8,687,386.54	-\$1,226,461.11
INVENTARIOS	\$25,092,835.32	\$13,078,287.66	\$15,103,595.97	\$23,067,527.01	-\$2,025,308.31
ALMACENES	\$0.01	\$0.00	\$0.00	\$0.01	\$0.00
ESTIMACIÓN POR PÉRDIDA O DETERIORO DE ACTIVOS CIRCULANTES	\$0.00	\$0.00	\$0.00	\$0.00	\$0.00
OTROS ACTIVOS CIRCULANTES	\$0.00	\$0.00	\$0.00	\$0.00	\$0.00
ACTIVO NO CIRCULANTE					
INVERSIONES FINANCIERAS A LARGO PLAZO	\$26,302,606.65	\$0.00	\$2,447,140.71	\$23,855,465.94	-\$2,447,140.71
DERECHOS A RECIBIR EFECTIVO O EQUIVALENTES A LARGO PLAZO	\$0.00	\$0.00	\$0.00	\$0.00	\$0.00
BIENES INMUEBLES, INFRAESTRUCTURA Y CONSTRUCCIONES EN PROCESO	\$219,331.01	\$0.00	\$0.00	\$219,331.01	\$0.00
BIENES MUEBLES	\$44,249,478.80	\$0.00	\$0.00	\$44,249,478.80	\$0.00
ACTIVOS INTANGIBLES	\$1,189,277.69	\$0.00	\$0.00	\$1,189,277.69	\$0.00
DEPRECIACIÓN, DETERIORO Y AMORTIZACIÓN ACUMULADA DE BIENES	-\$19,355,480.85	\$0.00	\$2,447,140.71	-\$21,802,621.56	-\$2,447,140.71
ACTIVOS DIFERIDOS	\$0.00	\$0.00	\$0.00	\$0.00	\$0.00
ESTIMACIÓN POR PÉRDIDA O DETERIORO DE ACTIVOS NO CIRCULANTES	\$0.00	\$0.00	\$0.00	\$0.00	\$0.00
OTROS ACTIVOS NO CIRCULANTES	\$0.00	\$0.00	\$0.00	\$0.00	\$0.00

"Bajo protesta de decir verdad declaramos que los Estados financieros y sus notas, son razonablemente correctos y son responsabilidad del emisor".

LIC. MARTHA LUCELY CASTANEDA MAY
 DIRECTORA ADMINISTRATIVA Y FINANCIERA

OCTAVIO CHAVEZ GABALDON

RECTOR



Universidad Tecnológica de Chetumal
ESTADO DE QUINTANA ROO
Estado de Origen y Aplicacion de Recursos
Del 01/jun/2021 al 30/jun/2021

Usu: Mmejia
Rep: rptEstadoOrigenAplicacion

Fecha y hora de Impresión | 06/jul/2021
11:10 a.m.

ORIGEN DE LOS RECURSOS


INGRESOS POR VENTA DE BIENES Y PRESTACION DE SERVICIOS	\$525,520.55
TRANSFERENCIAS, ASIGNACIONES, SUBSIDIOS Y SUBVENCIÓN	\$12,096,540.81
INGRESOS FINANCIEROS	\$2,199.85
OTROS INGRESOS Y BENEFICIOS VARIOS	\$3.34
Disminuciones del Activo	\$36,906,217.53
Incrementos del Pasivo	\$22,543,684.45
Incrementos del Patrimonio	\$57,430,803.23
TOTAL ORIGEN	\$129,504,969.76

APLICACIÓN DE LOS RECURSOS

SERVICIOS PERSONALES	\$8,578,814.65
MATERIALES Y SUMINISTROS	\$218,459.17
SERVICIOS GENERALES	\$1,431,132.43
ESTIMACIONES, DEPRECIACIONES, DETERIOROS, OBSOLETOS	\$2,447,140.71
OTROS GASTOS	\$0.41
Incrementos del Activo	\$83,829,210.49
Disminuciones del Pasivo	\$20,869,601.58
Disminuciones del Patrimonio	\$3,443,223.78
EXISTENCIA EN EFECTIVO Y EQUIVALENTES AL	\$8,687,386.54
TOTAL APLICACIÓN	\$129,504,969.76


LIC. MARTHA LUCELY CASTANEDA MAY

DIRECTORA ADMINISTRATIVA Y FINANCIERA


OCTAVIO CHAVEZ GABALDON

RECTOR

