


DEBITO DE LOS RECURSOS FEDERALES QUE RECIBEN LAS UNIVERSIDADES TECNOLÓGICAS Y POLITÉCNICAS
 En términos del artículo 36, Fracción I del Decreto de Presupuesto de Egresos de la Federación para el Ejercicio Fiscal 2021,
 Programas y cumplimiento de metas
 La información presentada es acumulada al periodo que se reporta

Enero - Diciembre 2021.

Fracción I

DIRECCIÓN GENERAL DE INVESTIGACIONES TECNOLÓGICAS Y POLITÉCNICAS	PROGRAMA SEP/2021	PRIMER TRIMESTRE DEL 2021					SEGUNDO TRIMESTRE DEL 2021			TERCER TRIMESTRE 2021			CUARTO TRIMESTRE DEL 2021	
		LOS PROGRAMAS A LOS QUE SE DESTINAN LOS RECURSOS FEDERALES (MILES DE PESOS)					LOS PROGRAMAS A LOS QUE SE DESTINAN LOS RECURSOS FEDERALES (MILES DE PESOS)			LOS PROGRAMAS A LOS QUE SE DESTINAN LOS RECURSOS FEDERALES (MILES DE PESOS)			LOS PROGRAMAS A LOS QUE SE DESTINAN LOS RECURSOS FEDERALES (MILES DE PESOS)	
		Enero	Febrero	Marzo	Abril	Mayo	Junio	Julio	Agosto	Septiembre	Octubre	Noviembre	Diciembre	
SUBSIDIOS FEDERALES PARA ORGANISMOS DESCENTRALIZADOS ESTATALES U006	Acumulado	0.00	4,604,535.00	9,209,070.00	13,813,605.00	18,418,140.00	23,022,675.00	23,022,675.00	23,022,675.00	23,022,675.00	23,022,675.00	23,022,675.00	23,022,675.00	23,022,675.00
	Mensual	0.00	4,604,535.00	4,604,535.00	4,604,535.00	4,604,535.00	4,604,535.00	0.00	0.00	0.00	0.00	0.00	0.00	0.00
SUMA DEL MES		0.00	4,604,535.00	4,604,535.00	4,604,535.00	4,604,535.00	4,604,535.00	0.00	0.00	0.00	0.00	0.00	0.00	0.00
SUMAS ACUMULADAS		0.00	4,604,535.00	9,209,070.00	13,813,605.00	18,418,140.00	23,022,675.00	23,022,675.00	23,022,675.00	23,022,675.00	23,022,675.00	23,022,675.00	23,022,675.00	23,022,675.00
ACUMULADO DEL TRIMESTRE		9,209,070.00			13,813,605.00				13,813,605.00					0.00



M.A.P. BIBIANA RODRIGUEZ MONTES
 RECTORA




Dr. GONZALO FERREIRA MARTINEZ
 DIRECTOR DE ADMINISTRACIÓN Y FINANZAS

El presente es un documento informativo con carácter de antecedentes, no vinculante y no definitivo. En caso de cambio del personal administrativo, administrativo, docente o docente, se deberá actualizar el presente documento con carácter de actualización. En caso de cambio del personal administrativo, administrativo, docente o docente, se deberá actualizar el presente documento con carácter de actualización. En caso de cambio del personal administrativo, administrativo, docente o docente, se deberá actualizar el presente documento con carácter de actualización.

NOMBRE DE LA UNIVERSIDAD		CARRERA		CATEGORÍA		CANTIDAD		VALOR		VALOR	
NOMBRE DE LA UNIVERSIDAD		CARRERA		CATEGORÍA		CANTIDAD		VALOR		VALOR	
NO DOCENTE	NO DOCENTE	100,407.08	5,310.32	1	1	1	1	100,407.08	12,117.54	5,310.32	233,475.96
NO DOCENTE	NO DOCENTE	67,755.68	5,203.21	1	1	1	1	67,755.68	12,117.54	5,203.21	147,046.56
NO DOCENTE	NO DOCENTE	59,246.41	5,203.21	1	1	1	1	59,246.41	11,753.49	5,203.21	130,354.52
NO DOCENTE	NO DOCENTE	44,208.56	5,328.03	1	1	1	1	44,208.56	9,328.03	5,328.03	101,771.47
NO DOCENTE	NO DOCENTE	60,073.64	5,208.80	8	8	8	8	480,589.10	84,570.77	41,670.39	1,054,810.18
NO DOCENTE	NO DOCENTE	48,007.05	5,312.54	8	8	8	8	384,062.80	76,900.33	34,401.52	842,450.73
NO DOCENTE	NO DOCENTE	42,065.98	5,310.32	6	6	6	6	372,395.88	65,188.00	31,861.92	785,824.41
NO DOCENTE	NO DOCENTE	33,156.24	4,951.17	4	4	4	4	332,624.94	29,804.07	12,008.45	291,233.48
NO DOCENTE	NO DOCENTE	31,408.91	4,230.12	3,335.80	6	6	6	254,633.45	4,230.12	20,014.79	393,120.05
NO DOCENTE	NO DOCENTE	15,898.61	3,340.40	1,442.94	41	41	41	1,442.94	136,958.44	67,160.91	1,437,550.24
NO DOCENTE	NO DOCENTE	22,953.74	4,544.83	2,078.41	40	40	40	918,252.77	180,630.37	82,136.27	2,034,836.92
NO DOCENTE	NO DOCENTE	31,205.50	6,214.46	2,870.52	7	7	7	219,438.50	43,502.65	20,696.44	480,257.59
NO DOCENTE	NO DOCENTE	32,433.61	6,206.43	2,901.49	1	1	1	32,433.61	6,456.43	3,490.49	71,341.60
NO DOCENTE	NO DOCENTE	18,206.23	3,689.09	1,753.18	9	9	9	165,856.08	32,931.84	15,776.66	371,110.22
NO DOCENTE	NO DOCENTE	20,421.44	4,087.58	2,120.87	2	2	2	40,843.77	8,113.12	4,251.74	80,124.09
NO DOCENTE	NO DOCENTE	14,802.23	3,132.38	1,500.89	8	8	8	148,022.30	28,405.43	13,241.08	296,310.05
NO DOCENTE	NO DOCENTE	16,182.72	3,259.08	1,729.73	2	2	2	32,365.44	6,518.16	3,459.45	71,448.10
NO DOCENTE	NO DOCENTE	14,802.23	3,132.38	1,500.89	4	4	4	148,022.30	28,405.43	13,241.08	296,310.05
NO DOCENTE	NO DOCENTE	14,802.23	3,132.38	1,500.89	4	4	4	148,022.30	28,405.43	13,241.08	296,310.05
NO DOCENTE	NO DOCENTE	17,549.25	3,516.41	1,806.83	3	3	3	17,549.25	3,516.41	1,806.83	32,785.32
NO DOCENTE	NO DOCENTE	15,895.41	3,197.52	1,696.13	2	2	2	31,790.81	6,395.04	3,392.22	63,581.64
NO DOCENTE	NO DOCENTE	21,325.84	5,284.45	2,600.15	1	1	1	21,325.84	4,251.74	2,126.87	42,651.71
NO DOCENTE	NO DOCENTE	16,801.00	3,393.32	1,960.30	9	9	9	151,209.01	30,539.91	15,482.42	349,611.12
NO DOCENTE	NO DOCENTE	15,054.75	2,993.46	1,485.81	6	6	6	46,219.01	11,878.64	6,743.29	133,724.52

FORMA DEL MES	6,240,742.51	1,221,900.07	657,581.01
FORMAS ACUMULADAS AL MES DE JUNIO	8,846,805.03		13,779,676.71

Nota: Las planas se incluyen a menos de tiempo, si existen planas de contingencias, favor de adjuntarlas en la tabla anterior debidamente en renglones.
Favor de respetar la estructura de las columnas y las sumatorias en el formato.



Dr. GONZALO FEREREIRA MARTINEZ

NO. 107896 ROBERTO MORTES

DEBITO DE LOS RECURSOS FEDERALES QUE RECIBEN LAS UNIVERSIDADES TECNOLOGICAS Y POLITECNICAS
 En términos del artículo 36, fracción III, del Decreto de Presupuesto de Egresos de la Federación para el Ejercicio Fiscal 2021
 desglose del gasto corriente destinado a su operación.
 Cifras acumuladas desde enero al periodo que se reporta (PESES)
 Abril-Junio 2021

Fracción III

UNIVERSIDAD TECNOLÓGICA DE SAN JUAN DEL RÍO	Gasto Corriente de Operación						Total acumulado materiales y servicios Generales
	Materiales y Administrativos		Servicios Generales		Ene-ro Mayo		
	Abril	Mayo	Abril	Mayo	Junio	Ene-ro Abril	Ene-ro Mayo

SUBSIDIOS FEDERALES PARA ORGANISMOS DESCENTRALIZADOS ESTATALES 0006	-	-	-	-	-	-	-
SUMA DEL MES	-	-	113,987.00	116,265.00	-	-	-
SUMAS ACUMULADAS	-	-	113,987.00	230,252.00	230,252.00	113,987.00	230,252.00
ACUMULADO DEL TRIMESTRE	-	-	-	230,252.00	230,252.00	-	-


 M.A.P. BIBIANA RODRÍGUEZ MONTES
 RECTORA


 DR. GONZALO FERREIRA MARTINEZ
 DIRECTOR DE ADMINISTRACIÓN Y FINANZAS

Nota: Favor de respetar la estructura de las columnas y fórmulas establecidas en el formato.
 Los datos son acumulativos.

DESTINO DE LOS RECURSOS FEDERALES QUE RECIBEN LAS UNIVERSIDADES TECNOLÓGICAS Y POLITÉCNICAS

En términos del artículo 36, fracción IV, del Decreto de Presupuesto de Egresos de la Federación para el Ejercicio Fiscal 2021
Estados Financieros

Fracción IV

Trimestre: 1er Trimestre

1. Estado de posición financiera	X
2. Estado de Actividades	X
3. Estado de Origen y aplicación de recursos públicos Federales	X
4. Estado de cambios de la situación financiera	X
5. Estado Analítico del Activo	X
6. Estado analítico del pasivo	X
7. Avance financiero	X



M. A. P. BIRIANA RODRIGUEZ MONTES
RECTORA



Dr. GONZALO FERREIRA MARTÍNEZ
DIRECTOR DE ADMINISTRACIÓN Y FINANZAS

CONCEPTO	Año	2021	2020	CONCEPTO	Año	2021	2020
ACTIVO				PASIVO			
Activo Circulante				Activo Circulante			
Efectivo y Equivalentes	18,992,612	23,543,184	23,543,184	Cuentas por Pagar a Corto Plazo	1,940,202	1,940,202	9,233,940
Derechos a Recibir Efectivo o Equivalentes	238,710	0	0	Documentos por Pagar a Corto Plazo	0	0	0
Derechos a Recibir Bienes o Servicios	56,802	0	0	Porción a Corto Plazo de la Deuda Pública a Largo Plazo	0	0	0
Inventarios	0	0	0	Títulos y Valores a Corto Plazo	0	0	0
Almacenes	0	0	0	Pasivos Diferidos a Corto Plazo	0	0	0
Estimación por Pérdida o Deterioro de Activos Circulantes	0	0	0	Fondos y Bienes de Terceros en Garantía y/o Administración a Corto Plazo	0	0	0
Otros Activos Circulantes	0	0	0	Provisiones a Corto Plazo	0	0	0
Total de Activos Circulantes	19,288,124	23,543,184	23,543,184	Otros Pasivos a Corto Plazo	0	0	0
				Total de Pasivos Circulantes	1,940,202	1,940,202	9,233,940
Activo No Circulante				Activo No Circulante			
Inversiones Financieras a Largo Plazo	0	0	0	Cuentas por Pagar a Largo Plazo	0	0	0
Derechos a Recibir Efectivo o Equivalentes a Largo Plazo	0	0	0	Documentos por Pagar a Largo Plazo	0	0	0
Bienes Inmuebles, Infraestructura y Construcciones en Proceso	420,538,394	420,538,394	420,538,394	Deuda Pública a Largo Plazo	0	0	0
Bienes Muebles	130,881,780	1,023,683	1,023,683	Pasivos Diferidos a Largo Plazo	0	0	0
Activos Intangibles	1,023,683	1,023,683	1,023,683	Fondos y Bienes de Terceros en Garantía y/o en Administración a Largo Plazo	1,425,364	1,425,364	1,425,364
Depreciación, Deterioro y Amortización Acumulada de Bienes	-41,862,552	-36,856,421	-36,856,421	Provisiones a Largo Plazo	0	0	0
Activos Diferidos	51,866	3,365,531	3,365,531	Total de Pasivos No Circulantes	1,425,364	1,425,364	1,425,364
Estimación por Pérdida o Deterioro de Activos no Circulantes	0	0	0	Total del Pasivo	3,365,566	3,365,566	10,659,304
Otros Activos no Circulantes	0	0	0	HACIENDA PÚBLICA/ PATRIMONIO			
Total de Activos No Circulantes	510,633,171	510,629,690	510,629,690	Hacienda Pública/Patrimonio Contribuido			
Total del Activo	529,921,295	534,172,874	534,172,874	Aportaciones	218,408,129	218,408,129	218,408,129
				Donaciones de Capital	217,629,129	217,629,129	217,629,129
				Actualización de la Hacienda Pública / Patrimonio	779,000	779,000	779,000
					0	0	0
				Hacienda Pública/Patrimonio Generado	308,147,601	308,147,601	308,105,441
				Resultados del Ejercicio (Ahorro / Desahorro)	3,200,470	3,200,470	9,525,270
				Resultados de Ejercicios Anteriores	47,882,512	47,882,512	38,515,552
				Revalúos	257,064,619	257,064,619	257,064,619
				Reservas	0	0	0
				Rectificaciones de Resultados de Ejercicios Anteriores	0	0	0
				Exceso o Insuficiencia en la Actualización de la Hacienda Pública/Patrimonio	0	0	0
				Resultado por Posición Monetaria	0	0	0
				Resultado por Tenencia de Activos no Monetarios	0	0	0
				Total Hacienda Pública/ Patrimonio	526,555,729	526,555,729	526,513,570
				Total del Pasivo y Hacienda Pública / Patrimonio	529,921,295	529,921,295	534,172,874

Bajo protesta de decir verdad declaramos que los Estados Financieros y sus Notas son razonablemente correctos y responsabilidad del emisor

M.A.P. Bibiana Rodríguez Montes
Rectora

DR. Gonzalo Ferreira Martínez
Director de Administración y Finanzas

Concepto	2021	2020
INGRESOS Y OTROS BENEFICIOS		
Ingresos de la Gestión	8,840,686	23,734,405
Impuestos	0	0
Cuotas y Aportaciones de Seguridad Social	0	0
Contribuciones de Mejoras	0	0
Derechos	0	0
Productos	24,015	71,012
Aprovechamientos	0	0
Ingresos por Venta de Bienes y Prestación de Servicios	8,816,671	23,663,394
Participaciones, Aportaciones, Convenios, Incentivos Derivados de la Colaboración Fiscal, Fondos Distintos de Aportaciones, Transferencias, Asignaciones, Subsidios y Subvenciones, y Pensiones y Jubilaciones	63,022,675	151,414,897
Participaciones, Aportaciones, Convenios, Incentivos Derivados de la Colaboración Fiscal, Fondos Distintos de Aportaciones	0	0
Transferencias, Asignaciones, Subsidios y Subvenciones, y Pensiones y Jubilaciones	63,022,675	151,414,897
Otros Ingresos y Beneficios	16,127	181,236
Ingresos Financieros	0	0
Incremento por Variación de Inventarios	0	0
Disminución del Exceso de Estimaciones por Pérdida o Deterioro u Obsolescencia	0	0
Disminución del Exceso de Provisiones	0	0
Otros Ingresos y Beneficios Varios	16,127	181,236
Total de Ingresos y Otros Beneficios	71,879,489	175,330,538
GASTOS Y OTRAS PÉRDIDAS		
Gastos de Funcionamiento	61,215,165	152,785,260
Servicios Personales	41,976,249	110,248,032
Materiales y Suministros	2,282,842	6,312,125
Servicios Generales	16,956,075	36,225,103
Transferencias, Asignaciones, Subsidios y Otras Ayudas	2,457,724	5,342,616
Transferencias Internas y Asignaciones al Sector Público	0	0
Transferencias al Resto del Sector Público	0	0
Subsidios y Subvenciones	0	0
Ayudas Sociales	1,069,726	3,171,698
Pensiones y Jubilaciones	1,387,998	2,170,919
Transferencias a Fideicomisos, Mandatos y Contratos Análogos	0	0
Transferencias a la Seguridad Social	0	0
Donativos	0	0
Transferencias al Exterior	0	0
Participaciones y Aportaciones	0	0
Participaciones	0	0
Aportaciones	0	0
Convenios	0	0
Intereses, Comisiones y Otros Gastos de la Deuda Pública	0	0
Intereses de la Deuda Pública	0	0
Comisiones de la Deuda Pública	0	0
Gastos de la Deuda Pública	0	0
Costo por Coberturas	0	0
Apoyos Financieros	0	0
Otros Gastos y Pérdidas Extraordinarias	5,006,130	7,677,392
Estimaciones, Depreciaciones, Deterioros, Obsolescencia y Provisiones	5,006,130	7,677,392
Disminución de Inventarios	0	0
Aumento por Insuficiencia de Estimaciones por Pérdida o Deterioro y Aumento por Insuficiencia de Provisiones	0	0
Otros Gastos	0	0
Inversión Pública	0	0
Inversión Pública no Capitalizable	0	0
Total de Gastos y Otras Pérdidas	68,679,019	165,805,268
Resultados del Ejercicio (Ahorro/Desahorro)	3,200,470	9,525,270

Bajo protesta de decir verdad declaramos que los Estados Financieros y sus Notas son razonablemente correctos y responsabilidad del en

M.A.P. Bithiana Rodríguez Montes
Rectora

DR. Gonzalo Ferreira Martínez
Director de Administración y Finanzas

Concepto	2021	2020
Flujos de Efectivo de las Actividades de Operación		
Origen	71,658,387	181,842,213
Impuestos	0	0
Cuotas y Aportaciones de Seguridad Social	0	0
Contribuciones de mejoras	0	0
Derechos	0	0
Productos	24,015	71,012
Aprovechamientos	0	0
Ingresos por Venta de Bienes y Prestación de Servicios	8,611,696	23,663,394
Participaciones, Aportaciones, Convenios, Incentivos Derivados de la Colaboración Fiscal y Fondos Distintos de Aportaciones	0	0
Transferencias, Asignaciones, Subsidios y Subvenciones, y Pensiones y Jubilaciones	63,022,675	151,414,897
Otros Orígenes de Operación	0	6,692,911
Aplicación	71,199,347	158,127,876
Servicios Personales	41,976,249	110,248,032
Materiales y Suministros	2,282,842	6,312,125
Servicios Generales	16,831,333	36,225,103
Transferencias Internas y Asignaciones al Sector Público	0	0
Transferencias al resto del Sector Público	0	0
Subsidios y Subvenciones	0	0
Ayudas Sociales	1,069,726	3,171,698
Pensionamientos y Jubilaciones	1,387,998	2,170,919
Transferencias a Fideicomisos, Mandatos y Contratos Análogos	0	0
Transferencias a la Seguridad Social	0	0
Donativos	0	0
Transferencias al Exterior	0	0
Participaciones	0	0
Aportaciones	0	0
Convenios	0	0
Otras Aplicaciones de Operación	7,651,200	0
Flujos Netos de Efectivo por Actividades de Operación	459,040	23,714,337
Flujos de Efectivo de las Actividades de Inversión		
Origen	0	0
Bienes Inmuebles, Infraestructura y Construcciones en Proceso	0	0
Bienes Muebles	0	0
Otros Orígenes de Inversión	0	0
Aplicación	5,009,611	12,154,332
Bienes Inmuebles, Infraestructura y Construcciones en Proceso	0	0
Bienes Muebles	5,009,611	12,154,332
Otras Aplicaciones de Inversión	0	0
Flujos Netos de Efectivo por Actividades de Inversión	-5,009,611	-12,154,332
Flujo de Efectivo de las Actividades de Financiamiento		
Origen	0	0
Endeudamiento Neto	0	0
Interno	0	0
Externo	0	0
Otros Orígenes de Financiamiento	0	0
Aplicación	0	0
Servicios de la Deuda	0	0
Interno	0	0
Externo	0	0
Otras Aplicaciones de Financiamiento	0	0
Flujos netos de Efectivo por Actividades de Financiamiento	0	0
Incremento/Disminución Neta en el Efectivo y Equivalentes al Efectivo	-4,550,571	11,560,004
Efectivo y Equivalentes al Efectivo al inicio del Ejercicio	23,543,184	11,983,179
Efectivo y Equivalentes al Efectivo al final del Ejercicio	18,992,612	23,543,183

Bajo protesta de decir verdad declaramos que los Estados Financieros y sus Notas son razonablemente correctos y responsabilidad del emisor

M.A.P. Bibiana Rodríguez Montes
Rectora

DR. Gonzalo Ferreira Martínez
Director de Administración y Finanzas

Concepto	Origen	Aplicación
ACTIVO	4,251,578	0
Activo Circulante	4,255,059	0
Efectivo y Equivalentes	4,550,571	0
Derechos a Recibir Efectivo o Equivalentes	0	238,710
Derechos a Recibir Bienes o Servicios	0	56,802
Inventarios	0	0
Almacenes	0	0
Estimación por Pérdida o Deterioro de Activos Circulantes	0	0
Otros Activos Circulantes	0	0
Activo No Circulante	0	3,481
Inversiones Financieras a Largo Plazo	0	0
Derechos a Recibir Efectivo o Equivalentes a Largo Plazo	0	0
Bienes Inmuebles, Infraestructura y Construcciones en Proceso	0	0
Bienes Muebles	0	8,323,276
Activos Intangibles	0	0
Depreciación, Deterioro y Amortización Acumulada de Bienes	5,006,130	0
Activos Diferidos	3,313,665	0
Estimación por Pérdida o Deterioro de Activos no Circulantes	0	0
Otros Activos no Circulantes	0	0
PASIVO	0	7,293,738
Pasivo Circulante	0	7,293,738
Cuentas por Pagar a Corto Plazo	0	7,293,738
Documentos por Pagar a Corto Plazo	0	0
Porción a Corto Plazo de la Deuda Pública a Largo Plazo	0	0
Títulos y Valores a Corto Plazo	0	0
Pasivos Diferidos a Corto Plazo	0	0
Fondos y Bienes de Terceros en Garantía y/o Administración a Corto Plazo	0	0
Provisiones a Corto Plazo	0	0
Otros Pasivos a Corto Plazo	0	0
Pasivo No Circulante	0	0
Cuentas por Pagar a Largo Plazo	0	0
Documentos por Pagar a Largo Plazo	0	0
Deuda Pública a Largo Plazo	0	0
Pasivos Diferidos a Largo Plazo	0	0
Fondos y Bienes de Terceros en Garantía y/o en Administración a Largo Plazo	0	0
Provisiones a Largo Plazo	0	0
HACIENDA PÚBLICA/ PATRIMONIO	3,042,159	0
Hacienda Pública/Patrimonio Contribuido	0	0
Aportaciones	0	0
Donaciones de Capital	0	0
Actualización de la Hacienda Pública / Patrimonio	0	0
Hacienda Pública/Patrimonio Generado	3,042,159	0
Resultados del Ejercicio (Ahorro / Desahorro)	0	6,324,801
Resultados de Ejercicios Anteriores	9,366,960	0
Revalúos	0	0
Reservas	0	0
Rectificaciones de Resultados de Ejercicios Anteriores	0	0
Exceso o Insuficiencia en la Actualización de la Hacienda Pública/Patrimonio	0	0
Resultado por Posición Monetaria	0	0
Resultado por Tenencia de Activos no Monetarios	0	0

Bajo protesta de decir verdad declaramos que los Estados Financieros y sus Notas son razonablemente correctos y responsabilidad del emisor

M.A.P. Bibiana Rodríguez Montes
Rectora

DR. Gonzalo Ferreira Martínez
Director de Administración y Finanzas

Concepto	Saldo Inicial 1	Cargos del Periodo 2	Abonos del Periodo 3	Saldo Final 4 = (1+2-3)	Variación del Periodo (4-1)
ACTIVO					
Activo Circulante	23,543,184	163,265,122	167,520,182	19,288,124	-4,255,059
Efectivo y Equivalentes					
Derechos a Recibir Efectivo o Equivalentes	23,543,184	84,710,330	89,260,901	18,992,612	-4,550,571
Derechos a Recibir Bienes o Servicios	0	74,390,601	74,151,891	238,710	238,710
Inventarios	0	4,164,191	4,107,389	56,802	56,802
Almacenes	0	0	0	0	0
Estimación por Pérdida o Deterioro de Activos Circulantes	0	0	0	0	0
Otros Activos Circulantes	0	0	0	0	0
Activo No Circulante	510,629,690	8,323,276	8,319,795	510,633,171	3,481
Inversiones Financieras a Largo Plazo	0	0	0	0	0
Derechos a Recibir Efectivo o Equivalentes a Largo Plazo	0	0	0	0	0
Bienes Inmuebles, Infraestructura y Construcciones en Proceso	420,538,394	0	0	420,538,394	0
Bienes Muebles	122,558,504	8,323,276	0	130,881,780	8,323,276
Activos Intangibles	1,023,683	0	0	1,023,683	0
Depreciación, Deterioro y Amortización Acumulada de Bienes	-36,856,421	0	5,006,130	-41,862,552	-5,006,130
Activos Diferidos	3,365,531	0	3,313,665	51,866	-3,313,665
Estimación por Pérdida o Deterioro de Activos no Circulantes	0	0	0	0	0
Otros Activos no Circulantes	0	0	0	0	0
TOTAL DEL ACTIVO	534,172,874	171,588,399	175,839,977	529,921,295	-4,251,578

Bajo protesta de decir verdad declaramos que los Estados Financieros y sus Notas son razonablemente correctos y responsabilidad del emisor

M.A.P. Bibiana Rodríguez Montes
Rectora

DR. Gonzalo Ferreira Martínez
Director de Administración y Finanzas



UNIVERSIDAD TECNOLÓGICA DE SAN JUAN DEL RÍO
Estado Analítico de la Deuda y Otros Pasivos
Del 1 de Enero al 30 de Junio de 2021
(Pesos)

Denominación de las Deudas	Moneda de Contratación	Institución o País Acreedor	Saldo Inicial del Periodo	Saldo Final del Periodo
DEUDA PÚBLICA				
Corto Plazo				
Deuda Interna				
Instituciones de Crédito	Peso	México	0	0
Títulos y Valores	Peso	México	0	0
Arrendamientos Financieros	Peso	México	0	0
Deuda Externa				
Organismos Financieros Internacionales	Peso	México	0	0
Deuda Bilateral	Peso	México	0	0
Títulos y Valores	Peso	México	0	0
Arrendamientos Financieros	Peso	México	0	0
Subtotal a Corto Plazo			0	0
Largo Plazo				
Deuda Interna				
Instituciones de Crédito	Peso	México	0	0
Títulos y Valores	Peso	México	0	0
Arrendamientos Financieros	Peso	México	0	0
Deuda Externa				
Organismos Financieros Internacionales	Peso	México	0	0
Deuda Bilateral	Peso	México	0	0
Títulos y Valores	Peso	México	0	0
Arrendamientos Financieros	Peso	México	0	0
Subtotal a Largo Plazo			0	0
Otros Pasivos				
Total Deuda y Otros Pasivos			10,659,304	3,365,566
			10,659,304	3,365,566

Bajo protesta de decir verdad declaramos que los Estados Financieros y sus Notas son razonablemente correctos y responsabilidad del emisor

M.A.P. Bibiana Rodríguez Montés
 Rectora


DR. Gonzalo Ferreira Martínez
 Director de Administración y Finanzas

Objeto del Gasto	Aprobado	Ampliaciones / (Reducciones)	Presupuesto Vigente	Comprometido	Presupuesto Disponible para Comprometer		Devengado	Comprometido No Devengado	Presupuesto Sin Devengar	Ejercido	Pagado	Cuentas por Pagar Deuda
					Disponible para Comprometer	Sin Devengar						
1000 SERVICIOS PERSONALES	\$39,080,562.96	\$0.00	\$39,080,562.96	\$13,779,677.66	\$25,300,871.35	\$13,779,677.66	\$0.00	\$25,300,885.30	\$13,779,677.66	\$13,779,677.66	\$0.00	
1100 REMUNERACIONES AL PERSONAL DE CARÁCTER PERMANENTE	\$20,462,338.00	\$0.00	\$20,462,338.00	\$8,899,197.05	\$11,563,127.00	\$8,899,197.05	\$0.00	\$11,563,140.95	\$8,899,197.05	\$8,899,197.05	\$0.00	
1130 Sueldos base al personal permanente	\$20,462,338.00	\$0.00	\$20,462,338.00	\$8,899,197.05	\$11,563,127.00	\$8,899,197.05	\$0.00	\$11,563,140.95	\$8,899,197.05	\$8,899,197.05	\$0.00	
1131 Sueldos base al personal permanente	\$20,462,338.00	\$0.00	\$20,462,338.00	\$8,899,197.05	\$11,563,127.00	\$8,899,197.05	\$0.00	\$11,563,140.95	\$8,899,197.05	\$8,899,197.05	\$0.00	
1200 REMUNERACIONES AL PERSONAL DE CARÁCTER TRANSITORIO	\$32,583.00	\$0.00	\$32,583.00	\$0.00	\$32,583.00	\$0.00	\$0.00	\$32,583.00	\$0.00	\$0.00	\$0.00	
1220 Sueldos base al personal eventual	\$32,583.00	\$0.00	\$32,583.00	\$0.00	\$32,583.00	\$0.00	\$0.00	\$32,583.00	\$0.00	\$0.00	\$0.00	
1221 Sueldos base al personal eventual	\$32,583.00	\$0.00	\$32,583.00	\$0.00	\$32,583.00	\$0.00	\$0.00	\$32,583.00	\$0.00	\$0.00	\$0.00	
1300 REMUNERACIONES ADICIONALES Y ESPECIALES	\$3,888,131.99	\$0.00	\$3,888,131.99	\$589,485.59	\$3,298,646.40	\$589,485.59	\$0.00	\$3,298,646.40	\$589,485.59	\$589,485.59	\$0.00	
1310 Primas por años de servicios efectivos prestados	\$1,334,219.26	\$0.00	\$1,334,219.26	\$589,485.59	\$744,733.67	\$589,485.59	\$0.00	\$744,733.67	\$589,485.59	\$589,485.59	\$0.00	
1311 Primas por años de servicios efectivos prestados	\$1,334,219.26	\$0.00	\$1,334,219.26	\$589,485.59	\$744,733.67	\$589,485.59	\$0.00	\$744,733.67	\$589,485.59	\$589,485.59	\$0.00	
1320 Primas de vacaciones, dominical y gratificación de fin de año	\$2,553,912.73	\$0.00	\$2,553,912.73	\$0.00	\$2,553,912.73	\$0.00	\$0.00	\$2,553,912.73	\$0.00	\$0.00	\$0.00	
1321 Primas de vacaciones, dominical y gratificación de fin de año	\$2,553,912.73	\$0.00	\$2,553,912.73	\$0.00	\$2,553,912.73	\$0.00	\$0.00	\$2,553,912.73	\$0.00	\$0.00	\$0.00	
1400 SEGURIDAD SOCIAL	\$7,385,367.99	\$0.00	\$7,385,367.99	\$2,351,962.35	\$5,033,405.64	\$2,351,962.35	\$0.00	\$5,033,405.64	\$2,351,962.35	\$2,351,962.35	\$0.00	
1410 Aportaciones de seguridad social	\$6,523,067.09	\$0.00	\$6,523,067.09	\$2,087,866.53	\$4,435,200.56	\$2,087,866.53	\$0.00	\$4,435,200.56	\$2,087,866.53	\$2,087,866.53	\$0.00	
1411 Aportaciones de seguridad social	\$6,523,067.09	\$0.00	\$6,523,067.09	\$2,087,866.53	\$4,435,200.56	\$2,087,866.53	\$0.00	\$4,435,200.56	\$2,087,866.53	\$2,087,866.53	\$0.00	
1430 Aportaciones al sistema para el retiro	\$862,300.90	\$0.00	\$862,300.90	\$264,095.82	\$598,205.08	\$264,095.82	\$0.00	\$598,205.08	\$264,095.82	\$264,095.82	\$0.00	
1431 Aportaciones al sistema para el retiro	\$862,300.90	\$0.00	\$862,300.90	\$264,095.82	\$598,205.08	\$264,095.82	\$0.00	\$598,205.08	\$264,095.82	\$264,095.82	\$0.00	
1500 OTRAS PRESTACIONES SOCIALES Y ECONÓMICAS	\$6,248,430.98	\$0.00	\$6,248,430.98	\$1,427,356.25	\$4,821,074.73	\$1,427,356.25	\$0.00	\$4,821,074.73	\$1,427,356.25	\$1,427,356.25	\$0.00	
1540 Prestaciones contractuales	\$6,248,430.98	\$0.00	\$6,248,430.98	\$1,427,356.25	\$4,821,074.73	\$1,427,356.25	\$0.00	\$4,821,074.73	\$1,427,356.25	\$1,427,356.25	\$0.00	
1541 Prestaciones contractuales	\$6,248,430.98	\$0.00	\$6,248,430.98	\$1,427,356.25	\$4,821,074.73	\$1,427,356.25	\$0.00	\$4,821,074.73	\$1,427,356.25	\$1,427,356.25	\$0.00	
1700 PAGO DE ESTÍMULOS A SERVIDORES PÚBLICOS	\$1,063,711.00	\$0.00	\$1,063,711.00	\$511,676.42	\$552,034.58	\$511,676.42	\$0.00	\$552,034.58	\$511,676.42	\$511,676.42	\$0.00	
1710 Estímulos	\$1,063,711.00	\$0.00	\$1,063,711.00	\$511,676.42	\$552,034.58	\$511,676.42	\$0.00	\$552,034.58	\$511,676.42	\$511,676.42	\$0.00	
1711 Estímulos	\$1,063,711.00	\$0.00	\$1,063,711.00	\$511,676.42	\$552,034.58	\$511,676.42	\$0.00	\$552,034.58	\$511,676.42	\$511,676.42	\$0.00	
3000 SERVICIOS GENERALES	\$953,975.00	\$0.72	\$953,975.72	\$230,252.00	\$723,723.72	\$230,252.00	\$0.00	\$723,723.72	\$230,252.00	\$230,252.00	\$0.00	
3400 SERVICIOS FINANCIEROS, BANCARIOS Y COMERCIALES	\$0.00	\$0.72	\$0.72	\$0.00	\$0.72	\$0.00	\$0.00	\$0.72	\$0.00	\$0.00	\$0.00	
3410 Servicios financieros y bancarios	\$0.00	\$0.72	\$0.72	\$0.00	\$0.72	\$0.00	\$0.00	\$0.72	\$0.00	\$0.00	\$0.00	
3411 Servicios financieros y bancarios	\$0.00	\$0.72	\$0.72	\$0.00	\$0.72	\$0.00	\$0.00	\$0.72	\$0.00	\$0.00	\$0.00	
3900 OTROS SERVICIOS GENERALES	\$953,975.00	\$0.00	\$953,975.00	\$230,252.00	\$723,723.00	\$230,252.00	\$0.00	\$723,723.00	\$230,252.00	\$230,252.00	\$0.00	
3980 Impuesto sobre nóminas y otros que se deriven de una relación laboral	\$953,975.00	\$0.00	\$953,975.00	\$230,252.00	\$723,723.00	\$230,252.00	\$0.00	\$723,723.00	\$230,252.00	\$230,252.00	\$0.00	
3981 Impuesto sobre nóminas y otros que se deriven de una relación laboral	\$953,975.00	\$0.00	\$953,975.00	\$230,252.00	\$723,723.00	\$230,252.00	\$0.00	\$723,723.00	\$230,252.00	\$230,252.00	\$0.00	
4000 TRANSFERENCIAS, ASIGNACIONES, SUBSIDIOS Y OTRAS AYUDAS	\$1,525,473.04	\$0.00	\$1,525,473.04	\$430,210.00	\$1,095,263.04	\$430,210.00	\$0.00	\$1,095,263.04	\$430,210.00	\$430,210.00	\$0.00	
4400 AYUDAS SOCIALES	\$887,763.04	\$0.00	\$887,763.04	\$0.00	\$887,763.04	\$0.00	\$0.00	\$887,763.04	\$0.00	\$0.00	\$0.00	
4420 Becas y otras ayudas para programas de capacitación	\$887,763.04	\$0.00	\$887,763.04	\$0.00	\$887,763.04	\$0.00	\$0.00	\$887,763.04	\$0.00	\$0.00	\$0.00	
4423 BECAS TRABAJADORES E HIJOS	\$887,763.04	\$0.00	\$887,763.04	\$0.00	\$887,763.04	\$0.00	\$0.00	\$887,763.04	\$0.00	\$0.00	\$0.00	
4500 PENSIONES Y JUBILACIONES	\$637,710.00	\$0.00	\$637,710.00	\$430,210.00	\$207,500.00	\$430,210.00	\$0.00	\$207,500.00	\$430,210.00	\$430,210.00	\$0.00	

UNIVERSIDAD TECNOLÓGICA DE SAN JUAN DEL RÍO
QUERETARO

Estado del Ejercicio del Presupuesto por Capitulo del Gasto Al 30/jun./2021
F. Financiamiento: 1501 (FEDERAL)

Objeto del Gasto	Ampliaciones / (Reducciones)	Aprobado	Presupuesto Vigente	Comprometido	Presupuesto Disponible para Comprometer	Devengado	Comprometido No Devengado	Presupuesto Sin Devengar	Ejercido	Pagado	Cuentas por Pagar Deuda
4510 Pensiones	\$0.00	\$637,710.00	\$637,710.00	\$430,210.00	\$207,500.00	\$430,210.00	\$0.00	\$207,500.00	\$430,210.00	\$430,210.00	\$0.00
4511 Pensiones	\$0.00	\$637,710.00	\$637,710.00	\$430,210.00	\$207,500.00	\$430,210.00	\$0.00	\$207,500.00	\$430,210.00	\$430,210.00	\$0.00
Total	\$0.72	\$41,560,011.00	\$41,560,011.72	\$14,440,139.66	\$27,119,858.11	\$14,440,139.66	\$0.00	\$27,119,872.06	\$14,440,139.66	\$14,440,139.66	\$0.00


M.A.P. Bibiana Rodriguez Montes
Rectora



DR. Gonzalo Ferreira Martinez
Director de Administración y Finanzas

DESTINO DE LOS RECURSOS FEDERALES QUE RECIBEN LAS UNIVERSIDADES TECNOLÓGICAS Y POLITÉCNICAS

En términos del artículo 36, fracción V, del Decreto de Presupuesto de Egresos de la Federación para el Ejercicio Fiscal 2021
Información sobre matrícula de inicio y fin de cada ciclo escolar

Fracción V

Periodo reportado:		Fracción V		
Instituto	Ciclo Escolar	Inicio o Fin del Ciclo Escolar	Nivel Educativo	Numero de Alumnos
UNIVERSIDAD TECNOLÓGICA DE SAN JUAN DEL RIO	2020-2021	Inicio Trimestre Abril-Junio 2021	Técnico Superior Universitario	1593
			Licenciatura	1361
			Especialización	0
			Maestría	0
			Doctorado	0
				2954



M. A. P. BIBIANA RODRIGUEZ MONTES
RECTORA



Dr. GONZALO FERREIRA MARTINEZ
DIRECTOR DE ADMINISTRACIÓN Y FINANZAS