



UNIVERSIDAD POLITECNICA DE QUERETARO

Ejercicio 2021  
ESTADO DE ACTIVIDADES  
Del 01 de enero al 30 de junio de 2021 y 2020  
(Pesos)

Concepto	2021	2020
<b>INGRESOS Y OTROS BENEFICIOS</b>		
Ingresos de Gestión	33,570,623	32,852,016
Impuestos	0	0
Cuotas y Aportaciones de Seguridad Social	0	0
Contribuciones de Mejoras	0	0
Derechos	0	0
Productos	0	0
Aprovechamientos	0	0
Ingresos por Venta de Bienes y Prestación de Servicios	33,570,623	32,852,016
Participaciones, Aportaciones, Convenios, Incentivos Derivados de la Colaboración Fiscal, Fondos Distintos de Aportaciones, Transferencias, Asignaciones, Subsidios y Subvenciones, y Pensiones y Jubilaciones	38,735,298	30,402,909
Participaciones, Aportaciones, Convenios, Incentivos Derivados de la Colaboración Fiscal y Fondos Distintos de Aportaciones	0	0
Transferencias, Asignaciones, Subsidios y Subvenciones, y Pensiones y Jubilaciones	38,735,298	30,402,909
Otros Ingresos y Beneficios	0	0
Ingresos Financieros	0	0
Incremento por Variación de Inventarios	0	0
Disminución del Exceso de Estimaciones por Pérdida o Deterioro u Obsolescencia	0	0
Disminución del Exceso de Provisiones	0	0
Otros Ingresos y Beneficios Varios	0	0
<b>Total de Ingresos y Otros Beneficios</b>	<b>72,305,921</b>	<b>63,254,925</b>

Concepto	2021	2020
<b>GASTOS y OTRAS PÉRDIDAS</b>		
Gastos de Funcionamiento	42,362,759	42,781,490
Servicios Personales	25,289,200	23,812,784
Materiales y Suministros	1,513,433	2,207,181
Servicios Generales	15,560,127	16,761,526
Transferencias, Asignaciones, Subsidios y Otras Ayudas	1,285,935	1,250,748
Transferencias Internas y Asignaciones al Sector Público	0	0
Transferencias al Resto del Sector Público	0	0
Subsidios y Subvenciones	0	0
Ayudas Sociales	1,285,935	1,250,748
Pensionamientos y Jubilaciones	0	0
Transferencias a Fideicomisos, Mandatos y Contratos Análogos	0	0
Transferencias a la Seguridad Social	0	0
Donativos	0	0
Transferencias al Exterior	0	0
Participaciones y Aportaciones	0	0
Participaciones	0	0
Aportaciones	0	0
Convenios	0	0
Intereses, Comisiones y Otros Gastos de la Deuda Pública	0	0
Intereses de la Deuda Pública	0	0
Comisiones de la Deuda Pública	0	0
Gastos de la Deuda Pública	0	0
Costo por Coberturas	0	0
Apoyos Financieros	0	0
Otros Gastos y Pérdidas Extraordinarias	4,232,445	0
Estimaciones, Depreciaciones, Deterioros, Obsolescencia y Amortizaciones	4,232,445	0
Provisiones	0	0
Disminución de Inventarios	0	0
Aumento por Insuficiencia de Estimaciones por Pérdida o Deterioro u Obsolescencia	0	0
Aumento por Insuficiencia de Provisiones	0	0
Otros Gastos	0	0
Inversión Pública	0	0
Inversión Pública no Capitalizable	0	0
<b>Total de Gastos y Otras Pérdidas</b>	<b>47,881,139</b>	<b>44,032,237</b>
<b>Resultados del Ejercicio (Ahorro/Desahorro)</b>	<b>24,424,781</b>	<b>19,222,688</b>



UNIVERSIDAD POLITÉCNICA DE QUERÉTARO

Ejercicio 2021  
ESTADO DE SITUACIÓN FINANCIERA  
Al 30 de junio 2021 y 2020  
(Pesos)

Concepto	2021	2020
<b>ACTIVO</b>		
<b>Activo Circulante</b>		
Efectivo y Equivalentes	42,882,898	33,131,712
Derechos a Recibir Efectivo o Equivalentes	21,151	12,359
Derechos a Recibir Bienes o Servicios	4,315,028	4,000,000
Inventarios	0	0
Almacenes	0	0
Estimación por Pérdida o Deterioro de Activos Circulantes	0	0
Otros Activos Circulantes	0	0
<b>Total de Activos Circulantes</b>	<b>47,219,078</b>	<b>37,144,071</b>
<b>Activo No Circulante</b>		
Inversiones Financieras a Largo Plazo	0	0
Derechos a Recibir Efectivo o Equivalentes a Largo Plazo	0	0
Bienes Inmuebles, Infraestructura y Construcciones en Proceso	188,287,307	182,058,495
Bienes Muebles	84,746,934	78,602,722
Activos Intangibles	2,161,680	2,161,680
Depreciación, Deterioro y Amortización Acumulada de Bienes	(49,645,916)	(36,965,698)
Activos Diferidos	0	0
Estimación por Pérdida o Deterioro de Activos no Circulantes	0	0
Otros Activos no Circulantes	0	0
<b>Total de Activos No Circulantes</b>	<b>225,550,004</b>	<b>225,857,199</b>
<b>Total del Activo</b>	<b>272,769,082</b>	<b>263,001,270</b>

Concepto	2021	2020
<b>PASIVO</b>		
<b>Pasivo Circulante</b>		
Cuentas por Pagar a Corto Plazo	1,438,602	1,407,852
Documentos por Pagar a Corto Plazo	0	0
Porción a Corto Plazo de la Deuda Pública a Largo Plazo	0	0
Títulos y Valores a Corto Plazo	0	0
Pasivos Diferidos a Corto Plazo	0	0
Fondos y Bienes de Terceros en Garantía y/o Administración a Corto Plazo	0	0
Provisiones a Corto Plazo	41,795	41,795
Otros Pasivos a Corto Plazo	0	0
<b>Total de Pasivos Circulantes</b>	<b>1,480,397</b>	<b>1,449,648</b>
<b>Pasivo No Circulante</b>		
Cuentas por Pagar a Largo Plazo	0	0
Documentos por Pagar a Largo Plazo	0	0
Deuda Pública a Largo Plazo	0	0
Pasivos Diferidos a Largo Plazo	0	0
Fondos y Bienes de Terceros en Garantía y/o en Administración a Largo Plazo	0	0
Provisiones a Largo Plazo	0	0
<b>Total de Pasivos No Circulantes</b>	<b>0</b>	<b>0</b>
<b>Total del Pasivo</b>	<b>1,480,397</b>	<b>1,449,648</b>
<b>HACIENDA PÚBLICA/PATRIMONIO</b>		
<b>Hacienda Pública/Patrimonio Contribuido</b>	<b>216,155,076</b>	<b>216,155,076</b>
Aportaciones	0	0
Donaciones de Capital	4,004,555	4,004,555
Actualización de la Hacienda Pública/Patrimonio	212,150,521	212,150,521
<b>Hacienda Pública/Patrimonio Generado</b>	<b>55,133,609</b>	<b>45,396,546</b>
Resultados del Ejercicio (Ahorro/ Desahorro)	24,424,781	19,222,688
Resultados de Ejercicios Anteriores	35,669,069	30,104,675
Revalúos	0	0
Reservas	0	0
Rectificaciones de Resultados de Ejercicios Anteriores	(4,960,241)	(3,930,817)
<b>Exceso o Insuficiencia en la Actualización de la Hacienda Pública/Patrimonio</b>	<b>0</b>	<b>0</b>
Resultado por Posición Monetaria	0	0
Resultado por Tenencia de Activos no Monetarios	0	0
<b>Total Hacienda Pública/Patrimonio</b>	<b>271,288,685</b>	<b>261,551,622</b>
<b>Total del Pasivo y Hacienda Pública/Patrimonio</b>	<b>272,769,082</b>	<b>263,001,270</b>



UNIVERSIDAD POLITECNICA DE QUERETARO

Ejercicio 2021  
ESTADO DE CAMBIOS EN LA SITUACIÓN FINANCIERA  
Del 30 de junio de 2020 al 30 de junio de 2021  
(Pesos)

Concepto	ORIGEN	APLICACIÓN
<b>ACTIVO</b>	<b>12,680,218</b>	<b>22,448,030</b>
<b>Activo Circulante</b>	<b>0</b>	<b>10,075,006</b>
Efectivo y Equivalentes	0	9,751,186
Derechos a Recibir Efectivo o Equivalentes	0	8,792
Derechos a Recibir Bienes o Servicios	0	315,028
Inventarios	0	0
Almacenes	0	0
Estimación por Pérdida o Deterioro de Activos Circulantes	0	0
Otros Activos Circulantes	0	0
<b>Activo No Circulante</b>	<b>12,680,218</b>	<b>12,373,024</b>
Inversiones Financieras a Largo Plazo	0	0
Derechos a Recibir Efectivo o Equivalentes a Largo Plazo	0	0
Bienes Inmuebles, Infraestructura y Construcciones en Proceso	0	6,228,812
Bienes Muebles	0	6,144,212
Activos Intangibles	0	0
Depreciación, Deterioro y Amortización Acumulada de Bienes	12,680,218	0
Activos Diferidos	0	0
Estimación por Pérdida o Deterioro de Activos no Circulantes	0	0
Otros Activos no Circulantes	0	0

Concepto	ORIGEN	APLICACIÓN
<b>PASIVO</b>	<b>30,750</b>	<b>0</b>
<b>Pasivo Circulante</b>	<b>30,750</b>	<b>0</b>
Cuentas por Pagar a Corto Plazo	30,750	0
Documentos por Pagar a Corto Plazo	0	0
Porción a Corto Plazo de la Deuda Pública a Largo Plazo	0	0
Títulos y Valores a Corto Plazo	0	0
Pasivos Diferidos a Corto Plazo	0	0
Fondos y Bienes de Terceros en Garantía y/o Administración a Corto Plazo	0	0
Provisiones a Corto Plazo	0	0
Otros Pasivos a Corto Plazo	0	0
<b>Pasivo No Circulante</b>	<b>0</b>	<b>0</b>
Cuentas por Pagar a Largo Plazo	0	0
Documentos por Pagar a Largo Plazo	0	0
Deuda Pública a Largo Plazo	0	0
Pasivos Diferidos a Largo Plazo	0	0
Fondos y Bienes de Terceros en Garantía y/o en Administración a Largo Plazo	0	0
Provisiones a Largo Plazo	0	0
<b>HACIENDA PÚBLICA/PATRIMONIO</b>	<b>10,766,487</b>	<b>1,029,425</b>
<b>Hacienda Pública/Patrimonio Contribuido</b>	<b>0</b>	<b>0</b>
Aportaciones	0	0
Donaciones de Capital	0	0
Actualización de la Hacienda Pública/Patrimonio	0	0
<b>Hacienda Pública/Patrimonio Generado</b>	<b>10,766,487</b>	<b>1,029,425</b>
Resultados del Ejercicio (Ahorro/ Desahorro)	5,202,093	0
Resultados de Ejercicios Anteriores	5,564,393	0
Revalúos	0	0
Reservas	0	0
Rectificaciones de Resultados de Ejercicios Anteriores	0	1,029,425
<b>Exceso o Insuficiencia en la Actualización de la Hacienda Pública/Patrimonio</b>	<b>0</b>	<b>0</b>
Resultado por Posición Monetaria	0	0
Resultado por Tenencia de Activos no Monetarios	0	0



UNIVERSIDAD POLITÉCNICA DE QUERÉTARO

Ejercicio 2021  
ESTADO ANALITICO DEL ACTIVO  
Del 01 de enero al 30 de junio de 2021  
(Pesos)

Concepto	Saldo Inicial 1	Cargos del Periodo 2	Abonos del Periodo 3	Saldo Final 4 (1+2-3)	Variación del Periodo (4 - 1)
<b>ACTIVO</b>	<b>251,520,270</b>	<b>134,596,052</b>	<b>113,347,240</b>	<b>272,769,082</b>	<b>21,248,812</b>
<b>Activo Circulante</b>	<b>28,853,767</b>	<b>127,480,105</b>	<b>109,114,794</b>	<b>47,219,078</b>	<b>18,365,311</b>
Efectivo y Equivalentes	23,066,219	79,379,476	59,562,797	42,882,898	19,816,679
Derechos a Recibir Efectivo o Equivalentes	14,467	32,113,317	32,106,633	21,151	6,684
Derechos a Recibir Bienes o Servicios	5,773,080	4,479,290	5,937,342	4,315,028	(1,458,052)
Inventarios	0	0	0	0	0
Almacenes	0	11,508,022	11,508,022	0	0
Estimación por Pérdida o Deterioro de Activos Circulantes	0	0	0	0	0
Otros Activos Circulantes	0	0	0	0	0
<b>Activo No Circulante</b>	<b>222,666,503</b>	<b>7,115,946</b>	<b>4,232,445</b>	<b>225,550,004</b>	<b>2,883,501</b>
Inversiones Financieras a Largo Plazo	0	0	0	0	0
Derechos a Recibir Efectivo o Equivalentes a Largo Plazo	0	0	0	0	0
Bienes Inmuebles, Infraestructura y Construcciones en Proceso	182,725,379	5,561,928	0	188,287,307	5,561,928
Bienes Muebles	83,192,915	1,554,018	0	84,746,934	1,554,018
Activos Intangibles	2,161,680	0	0	2,161,680	0
Depreciación, Deterioro y Amortización Acumulada de Bienes	(45,413,471)	0	4,232,445	(49,645,916)	(4,232,445)
Activos Diferidos	0	0	0	0	0
Estimación por Pérdida o Deterioro de Activos no Circulantes	0	0	0	0	0
Otros Activos no Circulantes	0	0	0	0	0



UNIVERSIDAD POLITECNICA DE QUERETARO

Ejercicio 2021  
ESTADO ANALÍTICO DE LA DEUDA Y OTROS PASIVOS  
Del 01 de enero al 30 de junio de 2021  
(Pesos)

Denominación de las Deudas	Moneda de Contratación	Institución o País Acreedor	Saldo Inicial del Periodo	Saldo Final del Periodo
<b>DEUDA PÚBLICA</b>				
<b>Corto Plazo</b>				
<b>Deuda Interna</b>			<b>0</b>	<b>0</b>
Instituciones de Crédito			0	0
Títulos y Valores			0	0
Arrendamientos Financieros			0	0
<b>Deuda Externa</b>			<b>0</b>	<b>0</b>
Organismos Financieros Internacionales			0	0
Deuda Bilateral			0	0
Títulos y Valores			0	0
Arrendamientos Financieros			0	0
<b>SubTotal Corto Plazo</b>			<b>0</b>	<b>0</b>
<b>Largo Plazo</b>				
<b>Deuda Interna</b>			<b>0</b>	<b>0</b>
Instituciones de Crédito			0	0
Títulos y Valores			0	0
Arrendamientos Financieros			0	0
<b>Deuda Externa</b>			<b>0</b>	<b>0</b>
Organismos Financieros Internacionales			0	0
Deuda Bilateral			0	0
Títulos y Valores			0	0
Arrendamientos Financieros			0	0
<b>SubTotal Largo Plazo</b>			<b>0</b>	<b>0</b>
<b>Otros Pasivos</b>			<b>3,626,963</b>	<b>1,480,397</b>
<b>Total Deuda y Otros Pasivos</b>			<b>3,626,963</b>	<b>1,480,397</b>



**UNIVERSIDAD POLITÉCNICA DE QUERÉTARO**  
**Estado de Flujos de Efectivo**  
**Del 01 de enero al 30 de junio de 2021 y 2020**

Concepto	(Cifras expresadas en pesos)	
	junio 2021	junio 2020
<b>Flujos de Efectivo de las Actividades de Operación</b>		
<b>Origen</b>	<b>73,757,288</b>	<b>64,264,539</b>
Impuestos	0	0
Cuotas y Aportaciones de Seguridad Social	0	0
Contribuciones de mejoras	0	0
Derechos	0	0
Productos	0	0
Aprovechamientos	0	0
Ingresos por Venta de Bienes y Prestación de Servicios	33,570,623	32,852,016
Participaciones y Aportaciones, Convenios, Incentivos, Derivados de la Colaboración Fiscal y Fondos Distintos de Aportaciones	0	0
Transferencias, Asignaciones y Subsidios y Subvenciones y Pensiones y Jubilaciones	38,735,298	30,402,909
Otros Orígenes de Operación	1,451,368	1,009,614
<b>Aplicación</b>	<b>45,795,260</b>	<b>44,691,598</b>
Servicios Personales	25,289,200	23,812,784
Materiales y Suministros	1,513,433	2,207,181
Servicios Generales	15,560,127	16,761,526
Transferencias Internas y Asignaciones al Sector Público	0	0
Transferencias al resto del Sector Público	0	0
Subsidios y Subvenciones	0	0
Ayudas Sociales	1,285,935	1,250,748
Pensiones y Jubilaciones	0	0
Transferencias a Fideicomisos, Mandatos y Contratos Análogos	0	0
Transferencias a la Seguridad Social	0	0
Donativos	0	0
Transferencias al Exterior	0	0
Participaciones	0	0
Aportaciones	0	0
Convenios	0	0
Otras Aplicaciones de Operación	2,146,566	659,361
<b>Flujos Netos de Efectivo por Actividades de Operación</b>	<b>27,962,028</b>	<b>19,572,941</b>
<b>Flujos de Efectivo de las Actividades de Inversión</b>		
<b>Origen</b>	<b>0</b>	<b>0</b>
Bienes Inmuebles, Infraestructura y Construcciones en Proceso	0	0
Bienes Muebles		
Otros Orígenes de Inversión		0
<b>Aplicación</b>	<b>-8,145,350</b>	<b>1,962,060</b>
Bienes Inmuebles, Infraestructura y Construcciones en Proceso	-5,561,928	0
Bienes Muebles	-1,554,018	953,073
Otras Aplicaciones de Inversión	-1,029,403	1,008,986
<b>Flujos Netos de Efectivo por Actividades de Inversión</b>	<b>-8,145,350</b>	<b>1,962,060</b>
<b>Flujo de Efectivo de las Actividades de Financiamiento</b>		
<b>Origen</b>	<b>0</b>	<b>0</b>
Endeudamiento Neto	0	0
Interno	0	0
Externo	0	0
Otros Orígenes de Financiamiento	0	0
<b>Aplicación</b>	<b>0</b>	<b>0</b>
Servicios de la Deuda	0	0
Interno	0	0
Externo	0	0
Otras Aplicaciones de Financiamiento	0	0
<b>Flujos netos de Efectivo por Actividades de Financiamiento</b>	<b>0</b>	<b>0</b>
<b>Incremento/Disminución Neta en el Efectivo y Equivalentes al Efectivo</b>	<b>19,816,679</b>	<b>17,610,881</b>
<b>Efectivo y Equivalente al Efectivo al Inicio del Ejercicio</b>	<b>23,066,219</b>	<b>15,520,831</b>
<b>Efectivo y Equivalente al Efectivo al Final del Ejercicio</b>	<b>42,882,898</b>	<b>33,131,712</b>

Lic. María Teresa López Águila  
 Encargada de Despacho de la Secretaría Administrativa

L. en C. Gloria Margarita Javier Alarcón  
 Jefe de Departamento de Contabilidad

"Bajo protesta de decir verdad declaramos que los Estados Financieros y sus notas, son razonablemente correctos y son responsabilidad del emisor". Lo anterior, no será aplicable para la información contable consolidada.

DESTINO DE LOS RECURSOS FEDERALES QUE RECIBEN LAS UNIVERSIDADES TECNOLÓGICAS Y POLITÉCNICAS.

En términos del artículo 35, Fracción I del Decreto de Presupuesto de Egresos de la Federación para el Ejercicio Fiscal 2021.


Programas y cumplimiento de metas.

La información presentada es acumulada al periodo que se reporta.

Enero-diciembre 2021.

**Fracción I**

DIRECCIÓN GENERAL DE UNIVERSIDADES TECNOLÓGICAS Y POLITÉCNICAS	PROGRAMA PEY/2021	RECURSOS	PRIMER TRIMESTRE DEL 2021			SEGUNDO TRIMESTRE DEL 2021			TERCER TRIMESTRE 2021			CUARTO TRIMESTRE DEL 2021		
			LOS PROGRAMAS A LOS QUE SE DESTINAN LOS RECURSOS FEDERALES (MILES DE PESOS)			LOS PROGRAMAS A LOS QUE SE DESTINAN LOS RECURSOS FEDERALES (MILES DE PESOS)			LOS PROGRAMAS A LOS QUE SE DESTINAN LOS RECURSOS FEDERALES (MILES DE PESOS)			LOS PROGRAMAS A LOS QUE SE DESTINAN LOS RECURSOS FEDERALES (MILES DE PESOS)		
			Enero	Febrero	Marzo	Abril	Mayo	Junio	Julio	Agosto	Septiembre	Octubre	Noviembre	Diciembre
<b>NOMBRE DE LA UNIVERSIDAD</b>	SUBSIDIOS FEDERALES PARA ORGANISMOS DESCENTRALIZADOS ESTATALES U006	Acumulado	0.00	0.00	7,378,152.00	11,067,228.00	14,756,304.00	18,445,380.00	18,445,380.00	18,445,380.00	18,445,380.00	18,445,380.00	18,445,380.00	18,445,380.00
		Mensual	0.00	3,689,076.00	3,689,076.00	3,689,076.00	3,689,076.00	3,689,076.00	0.00	0.00	0.00	0.00	0.00	0.00
<b>SUMA DEL MES</b>			0.00	3,689,076.00	3,689,076.00	3,689,076.00	3,689,076.00	3,689,076.00	0.00	0.00	0.00	0.00	0.00	
<b>SUMAS ACUMULADAS</b>			0.00	0.00	7,378,152.00	11,067,228.00	14,756,304.00	18,445,380.00	18,445,380.00	18,445,380.00	18,445,380.00	18,445,380.00	18,445,380.00	18,445,380.00
<b>ACUMULADO DEL TRIMESTRE</b>					7,378,152.00			11,067,228.00			0.00		0.00	

  
 Dra. Martha Elena Soto Obregón  
 RECTORA DE LA UNIVERSIDAD POLITÉCNICA DE QUERÉTARO

  
 Lic. Ma. Teresa López Águila  
 SECRETARÍA ADMINISTRATIVA

DESTINO DE LOS RECURSOS FEDERALES QUE RECIBEN LAS UNIVERSIDADES TECNOLÓGICAS Y POLITÉCNICAS  
 En términos del artículo 36, fracción II, del Decreto de Presupuesto de Egresos de la Federación para el Ejercicio Fiscal 2011.  
 El costo de nómina del personal directivo, administrativo, técnico y manual (ATM) y docente, identificando las distintas categorías y los tabuladores de remuneraciones por puesto, responsabilidad laboral y su lugar de ubicación.  
 Cifras acumuladas desde enero al periodo que se reporta (PESOS).  
 Abril-Junio 2021

**Fracción II**

NOMBRE DE LA UNIVERSIDAD	Estructura de la Plantilla														
	Categoría	Tipo de personal	Costo unitario bruto (pesos)			Número de plazas			Responsabilidad laboral	Ubicación	Costo total de la plantilla (pesos)				
			Abril	Mayo	Junio	Abril	Mayo	Junio			Abril	Mayo	Junio	Acumulado Enero-Junio	
UNIVERSIDA POLITECNICA DE QUERÉTARO	NO APLICA	NO APLICA	NO APLICA	NO APLICA	NO APLICA	NO APLICA	NO APLICA	NO APLICA	NO APLICA	NO APLICA	NO APLICA	NO APLICA	NO APLICA	NO APLICA	NO APLICA

SUMA DEL MES	0.00	0.00	0.00	
ACUMULADO DEL TRIMESTRE			0.00	
SUMAS ACUMULADAS AL MES DE JUNIO				0.00

Nota: No se realizan pago de nomina con recursos del Programa U 006

  
 Dra. Martha Elena Soto Obregón  
 RECTORA UNIVERSIDAD POLITÉCNICA DE QUERÉTARO

  
 Lic. María Teresa López Águila  
 SECRETARÍA ADMINISTRATIVA





DESTINO DE LOS RECURSOS FEDERALES QUE RECIBEN LAS UNIVERSIDADES TECNOLÓGICAS Y POLITÉCNICAS

En términos del artículo 36, fracción III, del Decreto de Presupuesto de Egresos de la Federación para el Ejercicio Fiscal 2021

Desglose del gasto corriente destinado a su operación

Cifras acumuladas desde enero al periodo que se reporta (PESOS)

Enero-Junio 2021

**Fracción III**

NOMBRE DE LA UNIVERSIDAD	Gasto Corriente de Operación									Total acumulado materiales y servicios-Servicios generales		
	Materiales y Suministros			Servicios Generales			Otras (No aplica)			Enero-Abril	Enero-Mayo	Enero-Junio
	Enero-Abril	Enero-Mayo	Enero-Junio	Enero-Abril	Enero-Mayo	Enero-Junio	Enero-Abril	Enero-Mayo	Enero-Junio			
INSTALACIÓN, REPARACIÓN Y MANTENIMIENTO DE EQUIPO DE CÓMPUTO Y TIC'S	-	-	-	-	-	-	-	-	-	-	-	-
REPARACIÓN Y MANTENIMIENTO DE EQUIPO DE EQUIPO DE TRANSPORTE	-	-	-	-	6,562.00	6,562.00	-	-	-	-	6,562.00	6,562.00
INSTALACIÓN, REPARACIÓN Y MANTENIMIENTO DE MAQUINARIA, OTROS EQUIPOS Y HERRAMIENTAS	-	-	-	-	6,032.00	29,348.00	-	-	-	-	6,032.00	29,348.00
SERVICIOS DE LIMPIEZA	-	-	-	-	-	-	-	-	-	-	-	-
DIFUSIÓN POR RADIO, TELEVISIÓN Y OTROS MEDIOS DE MENSAJE SOBRE PROGRAMAS Y ACTIVIDADES GUBERNAMEN.	-	-	-	-	-	-	-	-	-	-	-	-
DIFUSIÓN POR RADIO, TELEVISIÓN Y OTROS MEDIOS DE MENSAJES COMERCIALES PARA PROMOVER LA VENTA DE B:	-	-	-	-	-	-	-	-	-	-	-	-
PASAJES TERRESTRES ESTATALES	-	-	-	-	-	-	-	-	-	-	-	-
GASTOS DE ORDEN SOCIAL Y CULTURAL	-	-	-	13,654.36	42,364.36	42,364.36	-	-	-	13,654.36	42,364.36	42,364.36
CONGRESOS Y CONVENCIONES	-	-	-	-	-	-	-	-	-	-	-	-
GASTOS DE REPRESENTACION	-	-	-	-	-	-	-	-	-	-	-	-
IMPUESTOS Y DERECHOS	-	-	-	-	-	-	-	-	-	-	-	-
IMPUESTOS SOBRE NOMINA Y OTROS QUE SE DERIVEN DE UNA RELACION LABORAL	-	-	-	214,195.00	282,552.00	350,897.00	-	-	-	214,195.00	282,552.00	350,897.00
HONORARIOS ASIMILABLES A SALARIOS	-	-	-	-	-	-	3,359,136.84	4,217,531.12	5,113,217.80	3,359,136.84	4,217,531.12	5,113,217.80
EQUIPO MÉDICO Y DE LABORATORIO	-	-	-	-	-	-	73,080.00	73,080.00	73,080.00	73,080.00	73,080.00	73,080.00
SUMA DEL MES	64,917.94	64,917.94	114,797.94	6,200,865.32	7,635,175.74	9,034,373.17	3,432,216.84	4,290,611.12	5,186,297.80	9,698,000.10	11,990,704.80	14,335,468.91
SUMAS ACUMULADAS	64,917.94	129,835.88	244,633.82	6,200,865.32	13,836,041.06	22,870,414.23	3,432,216.84	7,722,827.96	12,909,125.76	9,698,000.10	21,688,704.90	36,024,173.81
ACUMULADO DEL TRIMESTRE			244,633.82			22,870,414.23			12,909,125.76			36,024,173.81

  
 Dra. Martha Elena Soto Obregón  
 RECTORA DE LA UNIVERSIDAD POLITÉCNICA DE  
 QUERÉTARO

  
 Lic. María Teresa López Águila  
 SECRETARÍA ADMINISTRATIVA

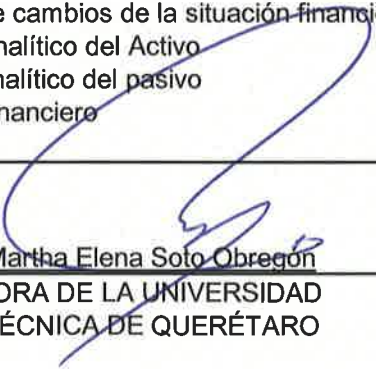
**DESTINO DE LOS RECURSOS FEDERALES QUE RECIBEN LAS UNIVERSIDADES TECNOLÓGICAS Y POLITÉCNICAS**


En términos del artículo 36, fracción IV, del Decreto de Presupuesto de Egresos de la Federación para el Ejercicio Fiscal 2021  
Estados Financieros

**Fracción IV**

Trimestre:

1. Estado de posición financiera
2. Estado de Actividades
3. Estado de Origen y aplicación de recursos públicos Federales
4. Estado de cambios de la situación financiera
5. Estado Analítico del Activo
6. Estado analítico del pasivo
7. Avance financiero

  
Dra. Martha Elena Soto Obregón  
RECTORA DE LA UNIVERSIDAD  
POLITÉCNICA DE QUERÉTARO

  
Lic. María Teresa López Águila  
SECRETARÍA ADMINISTRATIVA


DESTINO DE LOS RECURSOS FEDERALES QUE RECIBEN LAS UNIVERSIDADES TECNOLÓGICAS Y POLITÉCNICAS


En términos del artículo 36, fracción V, del Decreto de Presupuesto de Egresos de la Federación para el Ejercicio Fiscal 2021  
 Información sobre matrícula de inicio y fin de cada ciclo escolar

**Fracción V**

Periodo reportado:

Instituto	Ciclo Escolar	Inicio o Fin del Ciclo Escolar	Nivel Educativo	Número de Alumnos
UNIVERSIDA POLITECNICA DE QUERÉTARO	2020 - 2021	septiembre 2020 - agosto 2021	Técnico Superior Universitario	
			Licenciatura	3922
			Especialización	
			Maestría	38
			Doctorado	
				3960

  
 Dra. Martha Elena Soto Obregón  
 RECTORA DE LA UNIVERSIDAD  
 POLITÉCNICA DE QUERÉTARO

  
 Lic. María Teresa López Águila  
 SECRETARÍA ADMINISTRATIVA