

DESTINO DE LOS RECURSOS FEDERALES QUE RECIBEN LAS UNIVERSIDADES TECNOLÓGICAS Y POLITÉCNICAS.

En términos del artículo 36, fracción I del Decreto de Presupuesto de Egresos de la Federación para el Ejercicio Fiscal 2021.
Programas y cumplimiento de metas.

La información presentada es acumulada al periodo que se reporta.

Enero- Diciembre 2021.

Fracción I

DIRECCIÓN GENERAL DE UNIVERSIDADES TECNOLÓGICAS Y POLITÉCNICAS	Programa PEF/2021	RECURSOS	PRIMER TRIMESTRE DEL 2021			SEGUNDO TRIMESTRE DEL 2021			TERCER TRIMESTRE 2021			CUARTO TRIMESTRE DEL 2021		
			LOS PROGRAMAS A LOS QUE SE DESTINEN LOS RECURSOS FEDERALES (MILES DE PESOS)			LOS PROGRAMAS A LOS QUE SE DESTINEN LOS RECURSOS FEDERALES (MILES DE PESOS)			LOS PROGRAMAS A LOS QUE SE DESTINEN LOS RECURSOS FEDERALES (MILES DE PESOS)			LOS PROGRAMAS A LOS QUE SE DESTINEN LOS RECURSOS FEDERALES (MILES DE PESOS)		
			Enero	Febrero	Marzo	Abril	Mayo	Junio	Julio	Agosto	Septiembre	Octubre	Noviembre	Diciembre
UNIVERSIDAD TECNOLÓGICA DE CORREGIDORA	SUBSIDIOS FEDERALES PARA ORGANISMOS DESCENTRALIZADOS ESTATALES U006	Acumulado	0.00	1,200,597.00	2,401,194.00	3,601,791.00	4,802,388.00	6,002,985.00	6,002,985.00	6,002,985.00	6,002,985.00	6,002,985.00	6,002,985.00	6,002,985.00
		Mensual	0.00	1,200,597.00	1,200,597.00	1,200,597.00	1,200,597.00	1,200,597.00	0.00	0.00	0.00	0.00	0.00	0.00
SUMA DEL MES			0.00	1,200,597.00	1,200,597.00	1,200,597.00	1,200,597.00	1,200,597.00	0.00	0.00	0.00	0.00	0.00	0.00
SUMAS ACUMULADAS			0.00	1,200,597.00	2,401,194.00	3,601,791.00	4,802,388.00	6,002,985.00	6,002,985.00	6,002,985.00	6,002,985.00	6,002,985.00	6,002,985.00	6,002,985.00
ACUMULADO DEL TRIMESTRE					2,401,194.00			3,601,791.00			0.00			0.00

M. en E. Arturo A. Vallejo Casanova
Rector

C.P. Fabiola Velázquez Chaparro
Dirección de Administración y Finanzas

DESTINO DE LOS RECURSOS FEDERALES QUE RECIBEN LAS UNIVERSIDADES TECNOLÓGICAS Y POLITÉCNICAS

En términos del artículo 36, fracción II, del Decreto de Presupuesto de Egresos de la Federación para el Ejercicio Fiscal 2021.

El costo de nómina del personal directivo, administrativo, técnico y manual (ATM) y docente, identificando las distintas categorías y los tabuladores de remuneraciones por puesto, responsabilidad laboral y su lugar de ubicación.

Cifras acumuladas desde enero al periodo que se reporta (PESOS).


Abril-Junio 2021

Fracción II

UNIVERSIDAD TECNOLÓGICA DE CORREGIDORA	Estructura de la Plantilla													
	Categoría	Tipo de personal	Costo unitario bruto (pesos)			Número de plazas		Responsabilidad laboral	Ubicación	Costo total de la plantilla (Pesos)				
			Abril	Mayo	Junio	Abril	Mayo			Junio	Abril	Mayo	Junio	Acumulado Enero-Junio
	Rector	NO DOCENTE	81,726.00	81,726.00	81,726.00	1	1	1	DIRECTIVO		81,726.00	81,726.00	81,726.00	490,356.00
	Director de Administración y Finanzas	NO DOCENTE	45,011.10	45,011.10	45,011.10	1	1	1	DIRECTIVO		45,011.10	45,011.10	45,011.10	270,066.60
	Director de División de Carrera	NO DOCENTE	45,011.10	45,011.10	45,011.10	0	1	1	DIRECTIVO	0.00	45,011.10	45,011.10	45,011.10	225,055.50
	Director de Vinculación	NO DOCENTE	45,011.10	45,011.10	45,011.10	1	1	1	DIRECTIVO	45,011.10	45,011.10	45,011.10	270,066.60	
	Titular del OIC	NO DOCENTE	34,509.00	34,509.00	34,509.00	1	1	1	DIRECTIVO		34,509.00	34,509.00	34,509.00	207,054.00
	Abogado General	NO DOCENTE	34,509.00	34,509.00	34,509.00	1	1	1	DIRECTIVO		34,509.00	34,509.00	34,509.00	207,054.00
	Profesor de Tiempo Completo	DOCENTE	26,785.50	26,785.50	26,785.50	5	5	5	DOCENTE	133,927.50	133,927.50	133,927.50	803,565.00	
	Técnico Académico "B"	DOCENTE	16,783.20	16,783.20	16,783.20	9	8	8	DOCENTE	151,048.80	134,265.60	134,265.60	872,726.40	
	Jefe de Departamento de Recursos Humanos, Materiales y Servicios Generales	ADMINISTRATIVO	34,509.00	34,509.00	34,509.00	1	1	1	ADMINISTRATIVO		34,509.00	34,509.00	34,509.00	207,054.00
	Jefe de Departamento de Recursos Financieros, Programación y Contabilidad	ADMINISTRATIVO	34,509.00	34,509.00	34,509.00	1	1	1	ADMINISTRATIVO		34,509.00	34,509.00	34,509.00	207,054.00
	Jefe de Departamento Planeación y Evaluación	ADMINISTRATIVO	34,509.00	34,509.00	34,509.00	1	1	1	ADMINISTRATIVO		34,509.00	34,509.00	34,509.00	207,054.00
	Jefe de Departamento de Servicios Escolares	ADMINISTRATIVO	34,509.00	34,509.00	34,509.00	1	1	1	ADMINISTRATIVO		34,509.00	34,509.00	34,509.00	207,054.00
	Jefe de Departamento de Prensa y Difusión	ADMINISTRATIVO	34,509.00	34,509.00	34,509.00	1	1	1	ADMINISTRATIVO		34,509.00	34,509.00	34,509.00	207,054.00
	Jefe de Oficina de Materiales y Servicios Generales	ADMINISTRATIVO	18,197.10	18,197.10	18,197.10	1	1	1	ADMINISTRATIVO		18,197.10	18,197.10	18,197.10	109,182.60
	Jefe de Oficina de Servicios Escolares	ADMINISTRATIVO	18,197.10	18,197.10	18,197.10	1	1	1	ADMINISTRATIVO		18,197.10	18,197.10	18,197.10	109,182.60
	Jefe de Oficina de Tecnologías de la Información	ADMINISTRATIVO	18,197.10	18,197.10	18,197.10	1	1	1	ADMINISTRATIVO		18,197.10	18,197.10	18,197.10	109,182.60
	Jefe de Oficina de Vinculación	ADMINISTRATIVO	18,197.10	18,197.10	18,197.10	1	1	1	ADMINISTRATIVO	Queretaro	18,197.10	18,197.10	18,197.10	109,182.60
	Jefe de Oficina de Recursos Financieros	ADMINISTRATIVO	18,197.10	18,197.10	18,197.10	1	1	1	ADMINISTRATIVO		18,197.10	18,197.10	18,197.10	109,182.60
	Asistente de Rectoría	ADMINISTRATIVO	17,888.10	17,888.10	17,888.10	1	1	1	ADMINISTRATIVO		17,888.10	17,888.10	17,888.10	107,328.60
	Técnico en Prensa y Difusión	ADMINISTRATIVO	15,147.30	15,147.30	15,147.30	3	3	3	ADMINISTRATIVO		45,441.90	45,441.90	45,441.90	272,651.40
	Técnico en Recursos Humanos	ADMINISTRATIVO	15,147.30	15,147.30	15,147.30	1	1	1	ADMINISTRATIVO		15,147.30	15,147.30	15,147.30	90,883.80
	Técnico en Recursos Materiales	ADMINISTRATIVO	15,147.30	15,147.30	15,147.30	1	1	1	ADMINISTRATIVO		15,147.30	15,147.30	15,147.30	90,883.80
	Técnico en Planeación	ADMINISTRATIVO	15,147.30	15,147.30	15,147.30	1	1	1	ADMINISTRATIVO		15,147.30	15,147.30	15,147.30	90,883.80
	Técnico de Cabina de radio	ADMINISTRATIVO	15,147.30	15,147.30	15,147.30	1	1	1	ADMINISTRATIVO		15,147.30	15,147.30	15,147.30	90,883.80
	Técnico en Contabilidad	ADMINISTRATIVO	15,147.30	15,147.30	15,147.30	2	2	2	ADMINISTRATIVO		30,294.60	30,294.60	30,294.60	181,767.60
	Técnico de Almacén	ADMINISTRATIVO	15,147.30	15,147.30	15,147.30	1	1	1	ADMINISTRATIVO		15,147.30	15,147.30	15,147.30	90,883.80
	Técnico en Enfermería	ADMINISTRATIVO	15,147.30	15,147.30	15,147.30	1	1	1	ADMINISTRATIVO		15,147.30	15,147.30	15,147.30	90,883.80
	Técnico Jurídico	ADMINISTRATIVO	15,147.30	15,147.30	15,147.30	1	1	1	ADMINISTRATIVO		15,147.30	15,147.30	15,147.30	90,883.80
	Técnico en Vinculación	ADMINISTRATIVO	15,147.30	15,147.30	15,147.30	3	3	3	ADMINISTRATIVO		45,441.90	45,441.90	45,441.90	272,651.40
	Analista Administrativo "A"	ADMINISTRATIVO	13,281.30	13,281.30	13,281.30	3	3	3	ADMINISTRATIVO		39,843.90	39,843.90	39,843.90	239,063.40
	Asistente de Dirección de División de Carrera	ADMINISTRATIVO	13,281.30	13,281.30	13,281.30	1	1	1	ADMINISTRATIVO		13,281.30	13,281.30	13,281.30	79,687.80
	Asistente de Dirección de Administración y Finanzas	ADMINISTRATIVO	13,281.30	13,281.30	13,281.30	1	1	1	ADMINISTRATIVO		13,281.30	13,281.30	13,281.30	79,687.80
	Chofer	ADMINISTRATIVO	12,255.60	12,255.60	12,255.60	3	3	3	ADMINISTRATIVO		36,766.80	36,766.80	36,766.80	220,600.80

SUMA DEL MES	1,137,543.90	1,165,771.80	1,165,771.80	
ACUMULADO DEL TRIMESTRE			3,469,087.50	
SUMAS ACUMULADAS AL MES DE MARZO				7,016,752.50

Nota: Las plazas se incluyen a manera de ejemplo, si existen plazas no contempladas, favor de agregarlas en la tabla anterior, únicamente en renglones.
Favor de respetar la estructura de las columnas y fórmulas establecidas en el formato.


M. en E. Arturo Adolfo Valleso Casanova
NOMBRE Y FIRMA DEL RECTOR


C.P. Fabiola Velazquez Chaparro
Director de Administración y Finanzas

DESTINO DE LOS RECURSOS FEDERALES QUE RECIBEN LAS UNIVERSIDADES TECNOLÓGICAS Y POLITÉCNICAS

En términos del artículo 36, fracción III, del Decreto de Presupuesto de Egresos de la Federación para el Ejercicio Fiscal 2021

Desglose del gasto corriente destinado a su operación


Cifras acumuladas desde enero al periodo que se reporta (PESOS)

Abril-Junio 2021

Fracción III

UNIVERSIDAD TECNOLÓGICA DE CORREGIDORA	Gasto Corriente de Operación								
	Materiales y Suministros			Servicios Generales			Total acumulado materiales y servicios-Servicios generales		
	Abril	Mayo	Junio	Abril	Mayo	Junio	Enero-Abril	Enero-Mayo	Enero-Junio
SUBSIDIOS FEDERALES PARA ORGANISMOS DESCENTRALIZADOS ESTATALES U006	-	-	-	-	27,397.00	-	-	27,397.00	27,397.00
SUMA DEL MES	-	-	-	-	27,397.00	-	-	27,397.00	27,397.00
SUMAS ACUMULADAS	-	-	-	-	27,397.00	27,397.00	-	27,397.00	27,397.00
ACUMULADO DEL TRIMESTRE			-			27,397.00			27,397.00


 M. en E. Arturo A. Vallejo Casanova
 Rector


 C.P. Fabiola Velázquez Chaparro
 Dirección de Administración y Finanzas

Nota: Favor de respetar la estructura de las columnas y fórmulas establecidas en el formato.
 Los datos son acumulativos.



UNIVERSIDAD TECNOLÓGICA DE CORREGIDORA

Ejercicio 2021
ESTADO DE SITUACIÓN FINANCIERA
Al 30 de junio 2021 y 2020
(Pesos)

Concepto	2021	2020	Concepto	2021	2020
PASIVO					
Activo Circulante			Pasivo Circulante		
Efectivo y Equivalentes	6,293,325	5,179,008	Cuentas por Pagar a Corto Plazo	628,821	1,609,277
Derechos a Recibir Efectivo o Equivalentes	16,960	4,000	Documentos por Pagar a Corto Plazo	0	0
Derechos a Recibir Bienes o Servicios	3,200	0	Porción a Corto Plazo de la Deuda Pública a Largo Plazo	0	0
Inventarios	0	0	Títulos y Valores a Corto Plazo	0	0
Almacenes	0	0	Pasivos Diferidos a Corto Plazo	0	0
Estimación por Pérdida o Deterioro de Activos Circulantes	0	0	Fondos y Bienes de Terceros en Garamita y/o Administración a Corto Plazo	0	0
Otros Activos Circulantes	0	0	Provisiones a Corto Plazo	0	0
Total de Activos Circulantes	6,313,486	5,183,008	Total de Pasivos Circulantes	628,821	1,609,277
Activo No Circulante			Pasivo No Circulante		
Inversiones Financieras a Largo Plazo	0	0	Cuentas por Pagar a Largo Plazo	0	0
Derechos a Recibir Efectivo o Equivalentes a Largo Plazo	0	0	Documentos por Pagar a Largo Plazo	0	0
Bienes Inmuebles, Infraestructura y Construcciones en Proceso	52,053,054	52,053,054	Deuda Pública a Largo Plazo	0	0
Bienes Muebles	20,266,854	20,230,254	Pasivos Diferidos a Largo Plazo	0	0
Activos Intangibles	38,679	1,516,131	Fondos y Bienes de Terceros en Garamita y/o en Administración a Largo Plazo	0	0
Depreciación, Deterioro y Amortización Acumulada de Bienes	(27,368,816)	(26,267,036)	Provisiones a Largo Plazo	0	0
Activos Diferidos	0	0	Total de Pasivos No Circulantes	0	0
Estimación por Pérdida o Deterioro de Activos no Circulantes	0	0	Total del Pasivo	628,821	1,609,277
Otros Activos no Circulantes	0	0			
Total de Activos No Circulantes	44,989,771	47,532,402			
Total del Activo	51,303,257	52,715,410	HACIENDA PÚBLICA/PATRIMONIO		
			Hacienda Pública/Patrimonio Contribuido	64,964,027	66,146,301
			Aportaciones	64,964,027	66,146,301
			Donaciones de Capital	0	0
			Actualización de la Hacienda Pública/Patrimonio	0	0
			Hacienda Pública/Patrimonio Generado	(14,289,592)	(15,040,168)
			Resultados del Ejercicio (Ahorro/ Desahorro)	2,909,969	559,552
			Resultados de Ejercicios Anteriores	(17,199,561)	(15,599,720)
			Revaluos	0	0
			Reservas	0	0
			Rectificaciones de Resultados de Ejercicios Anteriores	0	0
			Exceso o Insuficiencia en la Actualización de la Hacienda Pública/Patrimonio	0	0
			Resultado por Posición Monetaria	0	0
			Resultado por Tenencia de Activos no Monetarios	0	0
			Total Hacienda Pública/Patrimonio	50,674,436	51,106,134
			Total del Pasivo y Hacienda Pública/Patrimonio	51,303,257	52,715,410

[Handwritten signature]



UNIVERSIDAD TECNOLÓGICA DE CORREGIDORA

Ejercicio 2021
ESTADO DE ACTIVIDADES
Del 01 de enero al 30 de junio de 2021 y 2020
(Pesos)

Concepto	2021	2020	Concepto	2021	2020
INGRESOS Y OTROS BENEFICIOS					
Ingresos de Gestión	1,927,700	1,907,048	GASTOS Y OTRAS PÉRDIDAS	13,273,202	12,106,899
Impuestos	0	0	Gastos de Funcionamiento	9,460,102	8,729,214
Cuotas y Aportaciones de Seguridad Social	0	0	Servicios Personales	348,390	673,280
Contribuciones de Mejoras	0	0	Servicios Generales	3,464,711	2,704,405
Derechos	0	0	Transferencias, Asignaciones, Subsidios y Otras Ayudas	0	176,000
Productos	29,566	51,383	Transferencias Internas y Asignaciones al Sector Público	0	0
Aprovechamientos	0	0	Transferencias al Resto del Sector Público	0	0
Ingresos por Venta de Bienes y Prestación de Servicios	1,898,133	1,855,665	Subsidios y Subvenciones	0	0
Participaciones, Aportaciones, Convenios, Incentivos Derivados de la Colaboración Fiscal, Fondos Distintos de Aportaciones, Transferencias, Asignaciones, Subsidios y Subvenciones, y Pensiones y Jubilaciones	15,531,320	12,209,664	Ayudas Sociales	0	176,000
Participaciones, Aportaciones, Convenios, Incentivos Derivados de la Colaboración Fiscal y Fondos Distintos de Aportaciones	7,278,932	5,159,664	Pensiones y Jubilaciones	0	0
Transferencias, Asignaciones, Subsidios y Subvenciones, y Pensiones y Jubilaciones	8,252,388	7,050,000	Transferencias a Fideicomisos, Mandatos y Contratos Análogos	0	0
Otros Ingresos y Beneficios	232,538	11,261	Transferencias a la Seguridad Social	0	0
Ingresos Financieros	0	0	Donativos	0	0
Incremento por Variación de Inventarios	0	0	Transferencias al Exterior	0	0
Disminución del Exceso de Estimaciones por Pérdida o Deterioro u Obsolescencia	0	0	Participaciones y Aportaciones	0	0
Disminución del Exceso de Provisiones	0	0	Aportaciones	0	0
Otros Ingresos y Beneficios Varios	232,538	11,261	Convenios	0	0
Total de Ingresos y Otros Beneficios	17,691,558	14,127,974	Intereses, Comisiones y Otros Gastos de la Deuda Pública	0	0
			Intereses de la Deuda Pública	0	0
			Comisiones de la Deuda Pública	0	0
			Gastos de la Deuda Pública	0	0
			Costo por Coberturas	0	0
			Ayudas Financieras	0	0
			Otros Gastos y Pérdidas Extraordinarias	1,508,387	1,285,523
			Estimaciones, Depreciaciones, Deterioros, Obsolescencia y Amortizaciones	1,508,387	1,285,523
			Provisiones	0	0
			Disminución de Inventarios	0	0
			Aumento por Insuficiencia de Estimaciones por Pérdida o Deterioro y Obsolescencia	0	0
			Aumento por Insuficiencia de Provisiones	0	0
			Otros Gastos	0	0
			Inversión Pública	0	0
			Inversión Pública no Capitalizable	0	0
			Total de Gastos y Otras Pérdidas	14,781,589	13,568,422
			Resultados del Ejercicio (Ahorro/Desahorro)	2,909,969	559,552

(Handwritten signatures in blue ink)



UNIVERSIDAD TECNOLÓGICA DE CORREGIDORA

Ejercicio 2021

ESTADO DE FLUJOS DE EFECTIVO

Del 01 de junio al 30 de junio de 2021 y 2020

Concepto	2021	2020	Concepto	2021	2020
Flujos de Efectivo de las Actividades de Operación					
Origen	17,084,854	14,127,974	Flujos de Efectivo de las Actividades de Inversión		
Impuestos	0	0	Bienes Inmuebles, Infraestructura y Construcciones en Proceso	0	1,285,523
Cuentas y Aportaciones de Seguridad Social	0	0	Bienes Muebles	0	0
Contribuciones de Mejoras	0	0	Otros Orígenes de Inversión	0	1,295,523
Derechos	0	0	o Aplicación	428,890	474,587
Productos	29,566	51,383	Bienes Inmuebles, Infraestructura y Construcciones en Proceso	0	0
Aprovechamientos	0	0	Bienes Muebles	19,573	131,481
Ingresos por Venta de Bienes y Prestación de Servicios	1,898,133	1,859,665	Otras Aplicaciones de Inversión	408,918	343,086
Participaciones, Aportaciones, Convenios, Incentivos Derivados de la Colaboración Fiscal y Fondos Distintos de Aportaciones	7,278,932	5,159,664	Flujos Netos de Efectivo por Actividades de Inversión	-428,890	810,956
Transferencias, Asignaciones, Subsidios y Subvenciones, y Pensiones y Jubilaciones	8,252,398	7,050,000			
Otros Orígenes de Operación	225,834	11,201	Flujos de Efectivo de las Actividades de Financiamiento		
Aplicación	13,273,202	13,588,422	Origen	0	0
Servicios Personales	9,460,102	8,729,214	Endeudamiento Neto	0	0
Materiales y Suministros	348,390	873,280	Interno	0	0
Servicios Generales	3,464,711	2,704,405	Externo	0	0
Transferencias Internas y Asignaciones al Sector Público	0	0	Otros Orígenes de Financiamiento	0	0
Transferencias al Resto del Sector Público	0	0	o Aplicación	0	0
Subsidios y Subvenciones	0	0	Servicios de la Deuda	0	0
Ayudas Sociales	0	176,000	Interno	0	0
Pensiones y Jubilaciones	0	0	Externo	0	0
Transferencias a Fideicomisos, Mandatos y Contratos Análogos	0	0	Otras Aplicaciones de Financiamiento	0	0
Transferencias a la Seguridad Social	0	0	Flujos Netos de Efectivo por Actividades de Financiamiento	0	0
Donativos	0	0	o Incremento/Disminución Neta en el Efectivo y Equivalentes al Efectivo	3,982,752	1,370,508
Transferencias al Exterior	0	0	Efectivo y Equivalentes al Inicio del Ejercicio	2,310,953	3,808,498
Participaciones	0	0	Efectivo y Equivalentes al Final del Ejercicio	6,293,325	5,179,007
Aportaciones	0	0			
Comentarios	0	0			
Otras Aplicaciones de Operación	0	1,295,523			
Flujos Netos de Efectivo por Actividades de Operación	1,611,652	559,552			

M. en F. Arturo Muñoz Vallejo Chaparro
RECTOR

C. P. Fabiola Velázquez Chaparro
DIRECCIÓN DE ADMINISTRACIÓN Y FINANZAS

Bajo protesta de decir verdad declaramos que los Estados Financieros y sus Notas son razonablemente correctos y responsabilidad del emisor



UNIVERSIDAD TECNOLÓGICA DE CORREGIDORA

Ejercicio 2021
ESTADO DE CAMBIOS EN LA SITUACIÓN FINANCIERA
 Del 30 de junio de 2020 al 30 de junio de 2021
 (Pesos)

Concepto	ORIGEN	APLICACIÓN	Concepto	ORIGEN	APLICACIÓN
ACTIVO	2,579,232	1,167,078	PASIVO	0	980,456
Activo Circulante	0	1,130,478	Pasivo Circulante	0	980,456
Derechos a Recibir Efectivo o Equivalentes	0	1,114,318	Cuentas por Pagar a Corto Plazo	0	980,456
Derechos a Recibir Bienes o Servicios	0	12,960	Documentos por Pagar a Corto Plazo	0	0
Inventarios	0	3,200	Porción a Corto Plazo de la Deuda Pública a Largo Plazo	0	0
Almacenes	0	0	Títulos y Valores a Corto Plazo	0	0
Estimación por Pérdida o Deterioro de Activos	0	0	Pasivos Diferidos a Corto Plazo	0	0
Circulantes	0	0	Fondos y Bienes de Terceros en Garantía y/o	0	0
Otros Activos Circulantes	0	0	Administración a Corto Plazo	0	0
Activo No Circulante	2,579,232	36,600	Provisiones a Corto Plazo	0	0
Inversiones Financieras a Largo Plazo	0	0	Otros Pasivos a Corto Plazo	0	0
Derechos a Recibir Efectivo o Equivalentes a Largo Plazo	0	0	Pasivo No Circulante	0	0
Bienes Inmuebles, Infraestructura y Construcciones en Proceso	0	0	Cuentas por Pagar a Largo Plazo	0	0
Bienes Muebles	0	0	Documentos por Pagar a Largo Plazo	0	0
Activos Intangibles	1,477,452	36,600	Deuda Pública a Largo Plazo	0	0
Depreciación, Deterioro y Amortización Acumulada de Bienes	1,101,780	0	Pasivos Diferidos a Largo Plazo	0	0
Activos Diferidos	0	0	Fondos y Bienes de Terceros en Garantía y/o en Administración a Largo Plazo	0	0
Estimación por Pérdida o Deterioro de Activos no Circulantes	0	0	Provisiones a Largo Plazo	0	0
Otros Activos no Circulantes	0	0	HACIENDA PÚBLICA/PATRIMONIO	2,350,417	2,782,115
			Hacienda Pública/Patrimonio Contribuido	0	1,182,274
			Aportaciones	0	1,182,274
			Donaciones de Capital	0	0
			Actualización de la Hacienda Pública/Patrimonio	0	0
			Hacienda Pública/Patrimonio Generado	2,350,417	1,599,841
			Resultados del Ejercicio (Ahorro/ Desahorro)	2,350,417	0
			Resultados de Ejercicios Anteriores	0	1,599,841
			Revaluos	0	0
			Reservas	0	0
			Rectificaciones de Resultados de Ejercicios Anteriores	0	0
			Exceso o Insuficiencia en la Actualización de la Hacienda Pública/Patrimonio	0	0
			Resultado por Posición Monetaria	0	0
			Resultado por Tenencia de Activos no Monetarios	0	0

[Handwritten signatures in blue ink]



UNIVERSIDAD TECNOLÓGICA DE CORREGIDORA

Ejercicio 2021
ESTADO ANALÍTICO DEL ACTIVO
Del 01 de enero al 30 de junio de 2021
(Pesos)

Concepto	Saldo Inicial 1	Cargos del Periodo 2	Abonos del Periodo 3	Saldo Final 4 (1+2-3)	Variación del Periodo (4 - 1)
ACTIVO	48,788,749	52,256,214	49,741,707	51,303,257	2,514,508
Activo Circulante	2,310,563	50,386,099	46,383,177	6,313,486	4,002,922
Efectivo y Equivalentes	2,310,563	45,198,791	41,216,029	6,293,325	3,982,762
Derechos a Recibir Efectivo o Equivalentes	0	47,709	30,749	16,960	16,960
Derechos a Recibir Bienes o Servicios	0	1,551,655	1,548,455	3,200	3,200
Inventarios	0	0	0	0	0
Almacenes	0	3,587,943	3,587,943	0	0
Estimación por Pérdida o Detenore de Activos Circulantes	0	0	0	0	0
Otros Activos Circulantes	0	0	0	0	0
Activo No Circulante	46,478,186	1,870,116	3,358,530	44,989,771	(1,488,414)
Inversiones Financieras a Largo Plazo	0	0	0	0	0
Derechos a Recibir Efectivo o Equivalentes a Largo Plazo	0	0	0	0	0
Bienes Inmuebles, Infraestructura y Construcciones en Proceso	52,053,054	0	0	52,053,054	0
Bienes Muebles	20,415,218	251,612	399,976	20,266,854	(148,364)
Activos Intangibles	1,516,131	0	1,477,452	38,679	(1,477,452)
Depreciación, Detenore y Amortización Acumulada de Bienes	(27,506,217)	1,618,503	1,481,102	(27,368,816)	137,401
Activos Diferidos	0	0	0	0	0
Estimación por Pérdida o Detenore de Activos no Circulantes	0	0	0	0	0
Otros Activos no Circulantes	0	0	0	0	0

(Handwritten signatures)

M. en E. Arturo Adolfo Vallejo Casanova
RECTOR

C. P. Fabiola Velázquez Chaparro
DIRECCIÓN DE ADMINISTRACIÓN Y FINANZAS

Bajo protesta de decir verdad declaramos que los Estados Financieros y sus notas, son razonablemente correctos y son responsabilidad del emisor.



UNIVERSIDAD TECNOLÓGICA DE CORREGIDORA

Ejercicio 2021

ESTADO ANALÍTICO DE LA DEUDA Y OTROS PASIVOS

Del 01 de enero al 30 de junio de 2021

(Pesos)

Denominación de las Deudas	Moneda de Contratación	Institución o País Acreedor	Saldo Inicial del Periodo	Saldo Final del Periodo
DEUDA PÚBLICA				
Corto Plazo				
Deuda Interna			0	0
Instituciones de Crédito			0	0
Títulos y Valores			0	0
Arrendamientos Financieros			0	0
Deuda Externa			0	0
Organismos Financieros Internacionales			0	0
Deuda Bilateral			0	0
Títulos y Valores			0	0
Arrendamientos Financieros			0	0
SubTotal Corto Plazo			0	0
Largo Plazo				
Deuda Interna			0	0
Instituciones de Crédito			0	0
Títulos y Valores			0	0
Arrendamientos Financieros			0	0
Deuda Externa			0	0
Organismos Financieros Internacionales			0	0
Deuda Bilateral			0	0
Títulos y Valores			0	0
Arrendamientos Financieros			0	0
SubTotal Largo Plazo			0	0
Otros Pasivos			1,017,579	628,821
Total Deuda y Otros Pasivos			1,017,579	628,821

[Signature]

[Signature]

Dr. en E. Arturo Adolfo Vallejo Casanova
RECTOR

C. P. Fabiola Velázquez Chaparro
DIRECCIÓN DE ADMINISTRACIÓN Y FINANZAS

Bajo protesta de decir verdad declaramos que los Estados Financieros y sus notas, son razonablemente correctos y son responsabilidad del emisor.



UNIVERSIDAD TECNOLÓGICA DE CORREGIDORA

Ejercicio 2021

**ESTADO ANALÍTICO DEL EJERCICIO DEL PRESUPUESTO DE EGRESOS
CLASIFICACIÓN POR OBJETO DEL GASTO (CAPÍTULO Y CONCEPTO)**

Del 01 de enero al 30 de junio de 2021

(Pesos)

Concepto	Egresos					Subejercicio 6 = (3 - 4)
	Aprobado	Ampliaciones / (Reducciones)	Modificado	Devengado	Pagado	
	1	2	3 = (1 + 2)	4	5	
Servicios Personales	22,975,527	(1,141,579)	21,833,948	9,460,102	9,460,102	12,373,847
Remuneraciones al personal de carácter permanente	14,439,603	(78,616)	14,360,987	7,300,200	7,300,200	7,060,786
Remuneraciones al personal de carácter transitorio	0	0	0	0	0	0
Remuneraciones adicionales y especiales	3,904,432	(304,432)	3,600,000	141,011	141,011	3,458,989
Seguridad social	2,630,652	66,586	2,697,238	1,558,347	1,558,347	1,138,891
Otras prestaciones sociales y económicas	1,015,780	159,943	1,175,723	460,543	460,543	715,180
Provisiones	985,060	(985,060)	0	0	0	0
Pago de estímulos a servidores públicos	0	0	0	0	0	0
Materiales y suministros	636,959	557,554	1,194,513	348,390	304,623	846,124
Materiales de administración, emisión de documentos y artículos oficiales	274,050	304,416	578,466	19,509	19,509	558,957
Alimentos y utensilios	2,000	555	2,555	555	555	2,000
Materias primas y materiales de producción y comercialización	0	0	0	0	0	0
Materiales y artículos de construcción y de reparación	3,000	180,244	183,244	0	0	183,244
Productos químicos, farmacéuticos y de laboratorio	40,534	0	40,534	0	0	40,534
Combustibles, lubricantes y aditivos	288,234	64,055	332,289	305,000	262,931	27,289
Vestuario, blancos, prendas de protección y artículos deportivos	5,382	0	5,382	0	0	5,382
Materiales y suministros para seguridad	0	0	0	0	0	0
Herramientas, relaciones y accesorios menores	43,759	8,284	52,043	23,325	21,627	28,718
Servicios generales	5,291,040	3,665,016	8,956,056	3,464,711	3,253,398	5,491,345
Servicios básicos	453,121	410,478	863,599	463,160	463,160	400,439
Servicios de arrendamiento	50,000	(26,345)	23,655	16,347	15,843	7,308
Servicios profesionales, científicos, técnicos y otros servicios	2,605,562	2,385,574	4,991,136	2,421,671	2,214,412	2,569,465
Servicios financieros, bancarios y comerciales	204,171	240,784	444,955	48,396	44,846	386,559
Servicios de instalación, reparación, mantenimiento y conservación	745,745	178,208	923,953	240,038	240,038	683,915
Servicios de comunicación social y publicidad	127,490	0	127,490	25,200	25,200	102,290
Servicios de traslado y viáticos	154,806	51,959	206,765	24,919	24,919	181,846
Servicios oficiales	445,170	(17,400)	427,770	22,481	22,481	405,289
Otros servicios generales	504,975	441,757	946,732	202,499	202,499	744,233
Transferencias, asignaciones, subsidios y otras ayudas	91,655	0	91,655	0	0	91,655
Transferencias internas y asignaciones al sector público	0	0	0	0	0	0
Transferencias al resto del sector público	0	0	0	0	0	0
Subsidios y subvenciones	91,655	0	91,655	0	0	91,655
Ayudas sociales	0	0	0	0	0	0
Pensiones y jubilaciones	0	0	0	0	0	0
Transferencias a fideicomisos, mandatos y otros análogos	0	0	0	0	0	0
Transferencias a la seguridad social	0	0	0	0	0	0
Donativos	0	0	0	0	0	0
Transferencias al exterior	0	0	0	0	0	0
Bienes muebles, inmuebles e intangibles	0	159,925	159,925	19,973	19,973	139,953
Mobiliario y equipo de administración	0	71,875	71,875	19,973	19,973	51,903
Mobiliario y equipo educativo y recreativo	0	0	0	0	0	0
Equipo e instrumental médico y de laboratorio	0	88,050	88,050	0	0	88,050
Vehículos y equipo de transporte	0	0	0	0	0	0
Equipo de defensa y seguridad	0	0	0	0	0	0

(Firma)

(Firma)

M. en E. Arturo Adolfo Vallejo Casanova
DIRECTOR

C. P. Fabiola Velázquez Chaparro
DIRECCIÓN DE ADMINISTRACIÓN Y FINANZAS

Bajo protesta de decir verdad declaramos que los Estados Financieros y sus notas, son razonablemente correctos y son responsabilidad del emisor.



UNIVERSIDAD TECNOLÓGICA DE CORREGIDORA

Ejercicio 2021
ESTADO ANALÍTICO DEL EJERCICIO DEL PRESUPUESTO DE EGRESOS
CLASIFICACIÓN POR OBJETO DEL GASTO (CAPÍTULO Y CONCEPTO)
 Del 01 de enero al 30 de junio de 2021
 (Pesos)

Concepto	Egresos					Subejercicio 6 = (3 - 4)
	Aprobado 1	Ampliaciones / (Reducciones) 2	Modificado 3 = (1 + 2)	Devengado 4	Pagado 5	
Maquinaria, otros equipos y herramientas	0	0	0	0	0	0
Activos biológicos	0	0	0	0	0	0
Bienes inmuebles	0	0	0	0	0	0
Activos intangibles	0	0	0	0	0	0
Inversión pública	0	0	0	0	0	0
Obra pública en bienes de dominio público	0	0	0	0	0	0
Obra pública en bienes propios	0	0	0	0	0	0
Proyectos productivos y acciones de fomento	0	0	0	0	0	0
Inversiones financieras y otras provisiones	0	0	0	0	0	0
Inversiones para el fomento de actividades productivas	0	0	0	0	0	0
Acciones y participaciones de capital	0	0	0	0	0	0
Compra de títulos y valores	0	0	0	0	0	0
Concesión de préstamos	0	0	0	0	0	0
Inversiones en fideicomisos, mandatos y otros análogos	0	0	0	0	0	0
Otras inversiones financieras	0	0	0	0	0	0
Provisiones para contingencias y otras erogaciones especiales	0	0	0	0	0	0
Participaciones y aportaciones	0	0	0	0	0	0
Participaciones	0	0	0	0	0	0
Aportaciones	0	0	0	0	0	0
Convenios	0	0	0	0	0	0
Deuda pública	0	0	0	0	0	0
Amortización de la deuda pública	0	0	0	0	0	0
Intereses de la deuda pública	0	0	0	0	0	0
Comisiones de la deuda pública	0	0	0	0	0	0
Gastos de la deuda pública	0	0	0	0	0	0
Costo por coberturas	0	0	0	0	0	0
Apoyos financieros	0	0	0	0	0	0
Adeudos de ejercicios fiscales anteriores (ADEFAS)	0	0	0	0	0	0
Total del Gasto	28,995,181	3,240,917	32,236,098	13,293,175	13,038,095	18,942,923

[Signature]


[Signature]

DESTINO DE LOS RECURSOS FEDERALES QUE RECIBEN LAS UNIVERSIDADES TECNOLÓGICAS Y POLITÉCNICAS
En términos del artículo 36, fracción V, del Decreto de Presupuesto de Egresos de la Federación para el Ejercicio Fiscal 2021
Información sobre matrícula de inicio y fin de cada ciclo escolar

Fracción V

Periodo reportado:

Instituto	Ciclo Escolar	Inicio o Fin del Ciclo Escolar	Nivel Educativo	Número de Alumnos
UNIVERSIDAD TECNOLÓGICA DE CORREGIDORA	2020-2021	Mayo - Agosto	Técnico Superior Universitario	231
			Licenciatura	65
			Especialización	
			Maestría	
			Doctorado	
				296



M. en E. Arturo A. Vallejo Casanova
Rector



C.P. Fabiola Velázquez Chaparro
Dirección de Administración y Finanzas


UNIVERSIDAD TECNOLÓGICA DE CORREGIDORA


REGISTRO SEMIAUTOMÁTICO DE LOS RECURSOS FEDERALES AUTORIZADOS DGUTYP DEL EJERCICIO 2021.

		RECURSOS ENTREGADOS POR LA DGUTYP, DEL 1 DE ENERO AL 31 DE DICIEMBRE DEL 2021.												
PROGRAMA/MES	INSTITUTO	ENERO	FEBRERO	MARZO	ABRIL	MAYO	JUNIO	JULIO	AGOSTO	SEPTIEMBRE	OCTUBRE	NOVIEMBRE	DICIEMBRE	Total
SUBSIDIOS FEDERALES PARA ORGANISMOS DESCENTRALIZADOS ESTATALES U006	UNIVERSIDAD TECNOLÓGICA DE CORREGIDORA	0.00	1,200,597.00	1,200,597.00	1,200,597.00	1,200,597.00	1,200,597.00	0.00	0.00	0.00	0.00	0.00	0.00	6,002,985.00

**REGISTRO MENSUAL DE LAS APORTACIONES FEDERALES, CANALIZADAS POR LA DGUTYP, PARA EL EJERCICIO 2021
(MILES DE PESOS)**

RECURSOS OTORGADOS	PRIMER TRIMESTRE 2021			Acumulado	SEGUNDO TRIMESTRE 2021			Acumulado	TERCER TRIMESTRE 2021			Acumulado	CUARTO TRIMESTRE 2021			Acumulado
	ENERO	FEBRERO	MARZO	Trimestral	ABRIL	MAYO	JUNIO	Trimestral	JULIO	AGOSTO	SEPTIEMBRE	Trimestral	OCTUBRE	NOVIEMBRE	DICIEMBRE	Trimestral
SUBSIDIOS FEDERALES PARA ORGANISMOS DESCENTRALIZADOS ESTATALES U006	0.00	1,200,597.00	2,401,194.00	2,401,194.00	3,601,791.00	4,802,388.00	6,002,985.00	6,002,985.00	6,002,985.00	6,002,985.00	6,002,985.00	6,002,985.00	6,002,985.00	6,002,985.00	6,002,985.00	6,002,985.00
Recurso mensual	0.00	1,200,597.00	1,200,597.00	2,401,194.00	1,200,597.00	1,200,597.00	1,200,597.00	3,601,791.00				0.00				0.00
TOTAL DEL TRIMESTRE				<u>2,401,194.00</u>				<u>3,601,791.00</u>				<u>0.00</u>				<u>0.00</u>


 M. en E. Arturo A. Vallejo Casanova
 Rector


 C.F. Fabiola Velázquez Chaparro
 Dirección de Administración y Finanzas