



DESTINO DE LOS RECURSOS FEDERALES QUE RECIBEN LAS UNIVERSIDADES TECNOLÓGICAS Y POLITÉCNICAS.
 En términos del artículo 36, fracción I del Decreto de Presupuesto de Egresos de la Federación para el Ejercicio Fiscal 2021.
 Programas y cumplimiento de metas.
 La información presentada es acumulada al periodo que se reporta.

Enero- Diciembre 2021.

Fracción I

DIRECCIÓN GENERAL DE UNIVERSIDADES Y TECNOLÓGICAS Y POLITÉCNICAS Programa PEF/2021	PRIMER TRIMESTRE DEL 2021 LOS PROGRAMAS A LOS QUE SE DESTINAN LOS RECURSOS FEDERALES (MILES DE PESOS)		SEGUNDO TRIMESTRE DEL 2021 LOS PROGRAMAS A LOS QUE SE DESTINAN LOS RECURSOS FEDERALES (MILES DE PESOS)			TERCER TRIMESTRE 2021 LOS PROGRAMAS A LOS QUE SE DESTINAN LOS RECURSOS FEDERALES (MILES DE PESOS)			CUARTO TRIMESTRE DEL 2021 LOS PROGRAMAS A LOS QUE SE DESTINAN LOS RECURSOS FEDERALES (MILES DE PESOS)			
	Enero	Febrero	Marzo	Abril	Mayo	Junio	Julio	Agosto	Septiembre	Octubre	Noviembre	Diciembre
UNIVERSIDAD TECNOLÓGICA DE XICOTEPEC DE JUÁREZ	0.00	0.00	7,553,380.00	11,330,070.00	15,106,760.00	18,883,450.00	18,883,450.00	18,883,450.00	18,883,450.00	18,883,450.00	18,883,450.00	18,883,450.00
Subtotal	0.00	0.00	7,553,380.00	3,776,690.00	3,776,690.00	3,776,690.00	0.00	0.00	0.00	0.00	0.00	0.00
SUMA DEL MES	0.00	0.00	7,553,380.00	3,776,690.00	3,776,690.00	3,776,690.00	0.00	0.00	0.00	0.00	0.00	0.00
SUMAS ACUMULADAS	0.00	0.00	7,553,380.00	11,330,070.00	15,106,760.00	18,883,450.00	18,883,450.00	18,883,450.00	18,883,450.00	18,883,450.00	18,883,450.00	18,883,450.00
ACUMULADO DEL TRIMESTRE			7,553,380.00		11,330,070.00		0.00					0.00


 M.A. Altigracia Carrillo Parra
 Encargada del Despacho de la Rectoría


 M.A. Alba Josefina Valderrama Escamilla
 Directora de Administración y Finanzas

DESTINO DE LOS RECURSOS FEDERALES QUE RECIBEN LAS UNIVERSIDADES TECNOLÓGICAS Y POLITÉCNICAS

En términos del artículo 36, fracción II, del Decreto de Presupuesto de Egresos de la Federación para el Ejercicio Fiscal 2021.

El costo de nómina del personal directivo, administrativo, técnico y manual (ATM) y docente, identificando las distintas categorías y los tabuladores de remuneraciones por puesto, responsabilidad laboral y su lugar de ubicación.

Cifras acumuladas desde enero al periodo que se reporta (PESOS).
Abril-Junio 2021

Fracción II

NOMBRE DE LA UNIVERSIDAD	Estructura de la Plantilla													
	Categoría	Tipo de personal	Costo unitario bruto (pesos)			Número de plazas			Responsabilidad laboral	Ubicación	Costo total de la plantilla (Pesos)			
			Abril	Mayo	Junio	Abril	Mayo	Junio			Abril	Mayo	Junio	Acumulado Enero-Junio
UNIVERSIDAD TECNOLÓGICA DE XICOTEPEC DE JUÁREZ	RECTOR	NO DOCENTE	78,683.07	78,683.07	78,683.07	0	0	0	DIRECTIVO		0.00	0.00	0.00	157,366.14
	SECRETARIO ACADÉMICO	NO DOCENTE	66,885.30	66,885.31	66,885.31	1	1	1	DIRECTIVO		66,885.30	66,885.31	66,885.31	401,311.85
	DIRECTOR/A DE ÁREA/ABOGADO GRAL.	NO DOCENTE	59,020.16	59,020.16	59,020.16	8	8	8	DIRECTIVO		472,161.28	472,161.28	472,161.28	2,832,967.68
	ENCARGADO/A DE DIRECCIÓN DE ÁREA	NO DOCENTE	59,020.15	59,020.16	59,020.16	1	1	1	DIRECTIVO		59,020.15	59,020.16	59,020.16	354,121.27
	SUBDIRECTOR/A DE ÁREA	NO DOCENTE	41,858.88	41,858.89	41,858.90	1	1	1	DIRECTIVO		41,858.88	41,858.89	41,858.90	251,153.24
	JEFE/A DE DEPARTAMENTO	NO DOCENTE	30,417.46	30,417.46	30,417.46	10	10	10	DIRECTIVO		304,174.60	304,174.60	304,174.60	1,825,047.90
	PROF. TIEMPO COMPLETO ASOCIADO "C"	DOCENTE	25,136.34	25,136.34	25,136.63	55	55	53	DOCENTE		1,382,443.70	1,382,439.70	1,332,241.39	8,244,514.89
	PROFESOR/A DE ASIGNATURA HORA SEMANA	DOCENTE	14,395.30	11,021.28	10,826.28	141	140	144	DOCENTE		2,029,737.30	1,542,979.20	1,558,984.32	12,338,770.28
	ANALISTA ADMINISTRATIVO/A	ADMINISTRATIVO	9,098.08	9,098.08	9,099.08	6	6	6	ATM		54,588.48	54,588.48	54,594.48	326,634.86
	JEFE DE SERVICIOS DE MANTENIMIENTO	ADMINISTRATIVO	9,200.92	9,200.92	9,200.92	2	2	2	ATM		16,401.84	16,401.84	16,401.84	98,411.04
	COORDINADOR/A	ADMINISTRATIVO	17,462.05	17,462.05	17,463.05	5	5	5	ATM		87,310.25	87,310.25	87,310.25	523,861.57
	ENFERMERO	ADMINISTRATIVO	9,099.06	9,099.06	9,099.06	1	1	1	ATM	PUEBLA	9,099.06	9,099.06	9,099.06	54,593.42
	JEFE/A DE OFICINA	ADMINISTRATIVO	11,388.82	11,388.82	11,388.82	10	10	10	ATM		113,888.20	113,888.20	113,888.20	683,309.20
	SECRETARIO/O DE DIR. DE ÁREA	ADMINISTRATIVO	9,098.08	9,098.08	9,098.08	8	8	8	ATM		72,784.64	72,784.64	72,784.64	416,511.68
	SECRETARIO/O DE DEPARTAMENTO	ADMINISTRATIVO	8,427.36	8,427.36	8,427.36	8	8	8	ATM		67,418.88	67,418.88	67,418.88	421,368.00
	SECRETARIO/O DEL RECTOR	ADMINISTRATIVO	9,975.00	9,975.00	9,975.00	1	1	1	ATM		9,975.00	9,975.00	9,975.00	59,850.00
	TÉCNICO/A BIBLIOTECARIO	ADMINISTRATIVO	9,975.00	9,975.00	9,975.00	2	2	2	ATM		19,950.00	19,950.00	19,950.00	119,700.00
	TÉCNICO/A EN CONTABILIDAD	ADMINISTRATIVO	9,975.00	9,975.00	9,975.00	1	1	1	ATM		9,975.00	9,975.00	9,975.00	69,825.00
	TÉCNICO ESPECIALIZADO EN MANTENIMIENTO	ADMINISTRATIVO	9,098.07	9,098.07	9,098.07	1	1	1	ATM		9,098.07	9,098.07	9,098.07	54,588.45
	INVESTIGADOR ESPECIALIZADO	ADMINISTRATIVO	17,462.04	17,462.04	17,462.04	1	1	1	ATM		17,462.04	17,462.04	17,462.04	104,772.27
	TÉCNICO/A LABORATORISTA	NO DOCENTE	10,869.46	10,869.47	10,869.47	24	24	23	ATM		260,867.04	260,867.28	249,997.81	1,575,996.69
	INGENIERO EN SISTEMAS	ADMINISTRATIVO	14,004.43	14,004.43	14,004.43	1	1	1	ATM		14,004.43	14,004.43	14,004.43	84,026.59
	ASISTENTE DE MANTENIMIENTO	ADMINISTRATIVO	7,275.48	7,275.48	7,275.48	1	1	1	ATM		7,275.48	7,275.48	7,275.48	29,101.93

Nota: Debido a que el formato no contempla que en la realidad se realizan altas y bajas de manera quincenal se han realizado ajustes en PROFESOR POR ASIGNATURA HORA, SEMANA, MES con la intención de conservar la estructura del formato.

Nota: Las plazas se incluyen a manera de ejemplo, si existen plazas no contempladas, favor de agregarlas en la tabla superior, únicamente en renglones. Favor de respetar la estructura de las columnas y fórmulas establecidas en el formato.

SUMA DEL MES	5,126,379.62	4,649,651.79	4,594,561.14	
ACUMULADO DEL TRIMESTRE			14,370,592.55	
SUMAS ACUMULADAS AL MES DE JUNIO				31,039,804.18

M.T.A. ALTAGRACIA CARRILLO PARRA
Encargada del despacho de la Rectoría.

M.A. ALBA JOSEFINA MALDONADO ESCOBILLA
Directora de Administración y Finanzas

DESTINO DE LOS RECURSOS FEDERALES QUE RECIBEN LAS UNIVERSIDADES TECNOLÓGICAS Y POLITÉCNICAS

En términos del artículo 36, fracción III, del Decreto de Presupuesto de Egresos de la Federación para el Ejercicio Fiscal 2021
 Desglose del gasto corriente destinado a su operación

Cifras acumuladas desde enero al periodo que se reporta (PESOS)


Abril-Junio 2021

Fracción III

	Materiales y Suministros			Servicios Generales			Total acumulado materiales y servicios			Servicios generales		
	Abril	Mayo	Junio	Abril	Mayo	Junio	Enero-Abril	Enero-Mayo	Enero-Junio	Enero-Abril	Enero-Mayo	Enero-Junio

UNIVERSIDAD TECNOLÓGICA DE XICOTEPEC DE JUAREZ

Gasto Corriente de Operación												
	Materiales y Suministros			Servicios Generales			Total acumulado materiales y servicios			Servicios generales		
	Abril	Mayo	Junio	Abril	Mayo	Junio	Enero-Abril	Enero-Mayo	Enero-Junio	Enero-Abril	Enero-Mayo	Enero-Junio
SUBSIDIOS FEDERALES PARA ORGANISMOS DESCENTRALIZADOS ESTATALES U006	59,822.44	109,053.80	572,338.58	767,792.68	1,144,228.63	988,088.02	2,656,296.55	3,909,578.98	5,470,005.58	2,656,296.55	3,909,578.98	5,470,005.58
SUMA DEL MES	59,822.44	109,053.80	572,338.58	767,792.68	1,144,228.63	988,088.02	2,656,296.55	3,909,578.98	5,470,005.58	2,656,296.55	3,909,578.98	5,470,005.58
SUMAS ACUMULADAS	59,822.44	168,876.24	741,214.82	1,509,007.50	2,653,236.13	3,641,324.15	827,615.12	2,080,897.55	3,641,324.15	827,615.12	2,080,897.55	3,641,324.15
ACUMULADO DEL TRIMESTRE			741,214.82			2,900,109.33			2,900,109.33			3,641,324.15



M.I.A. Altagracia Carrillo Parra
 Encargada del Despacho de la Rectoría

M.A. Alba Josefina Maldonado Escamilla
 Directora de Administración y Finanzas

Nota: Favor de respetar la estructura de las columnas y fórmulas establecidas en el formato.
 Los datos son acumulativos.

DESTINO DE LOS RECURSOS FEDERALES QUE RECIBEN LAS UNIVERSIDADES TECNOLÓGICAS Y POLITÉCNICAS
En términos del artículo 36, fracción IV, del Decreto de Presupuesto de Egresos de la Federación para el Ejercicio Fiscal 2021
Estados Financieros


Fracción IV

Trimestre:

1. Estado de posición financiera
2. Estado de Actividades
3. Estado de Origen y aplicación de recursos públicos Federales
4. Estado de cambios de la situación financiera
5. Estado Analítico del Activo
6. Estado analítico del pasivo
7. Avance financiero



M.I.A. Altigracia Carrillo Parra
Encargada del Despacho de la Rectoría



M.A. Alba Josefina Maldonado Escamilla
Directora de Administración y Finanzas



Universidad Tecnológica de Xicoteppec de Juárez

Estado de Situación Financiera

Usr: Rocio Vito Sosa

Rep: rptEstadoSituaciónFinanciera

Al 30/jun./2021

Fecha y

01/jul./2021

hora de Impresión

03:35 p. m.

	2021	2020	PASIVO	2021	2020
ACTIVO			PASIVO CIRCULANTE		
ACTIVO CIRCULANTE	\$11,669,397.77	\$7,929,292.95	PASIVO CIRCULANTE	\$1,180,350.80	\$4,137,019.70
EFFECTIVO Y EQUIVALENTES	\$11,065,718.56	\$7,735,347.02	CUENTAS POR PAGAR A CORTO PLAZO	\$1,180,350.80	\$4,137,019.70
BANCOS/ TESORERÍA	\$8,092,930.75	\$4,447,397.82	SERVICIOS PERSONALES POR PAGAR A CORTO PLAZO	\$126,348.27	\$0.00
INVERSIONES TEMPORALES (HASTA 3 MESES)	\$2,972,787.81	\$3,287,949.20	PROVEEDORES POR PAGAR A CORTO PLAZO	\$0.00	\$67,830.61
DERECHOS A RECIBIR EFECTIVO O EQUIVALENTES	\$603,679.21	\$193,945.93	RETENCIONES Y CONTRIBUCIONES POR PAGAR A CORTO PL	\$470,017.00	\$2,256,699.10
CUENTAS POR COBRAR A CORTO PLAZO	\$602,002.96	\$2,882.27	DEVOLUCIONES DE LA LEY DE INGRESOS POR PAGAR A COR	\$0.00	\$1,506,216.93
OTROS DERECHOS A RECIBIR EFECTIVO O EQUIVALENTES A	\$1,676.25	\$191,063.66	OTRAS CUENTAS POR PAGAR A CORTO PLAZO	\$583,985.53	\$306,273.06
Total de Activos Circulantes	\$11,669,397.77	\$7,929,292.95	Total de Pasivos Circulantes	\$1,180,350.80	\$4,137,019.70
ACTIVO NO CIRCULANTE	\$112,456,324.20	\$113,605,072.91	PASIVO NO CIRCULANTE	\$0.00	\$0.00
BIENES INMUEBLES, INFRAESTRUCTURA Y CONSTRUCCIONES EN P.	\$92,461,893.69	\$92,461,893.69			
EDIFICIOS NO HABITACIONALES	\$92,461,893.69	\$92,461,893.69	Total del Pasivo	\$1,180,350.80	\$4,137,019.70
BIENES MUEBLES	\$55,897,595.50	\$56,594,348.55	HACIENDA PÚBLICA/ PATRIMONIO		
MOBILIARIO Y EQUIPO DE ADMINISTRACIÓN	\$19,813,447.78	\$20,148,044.91	HACIENDA PÚBLICA/PATRIMONIO CONTRIBUIDO	\$108,711,750.94	\$108,711,750.94
MOBILIARIO Y EQUIPO EDUCACIONAL Y RECREATIVO	\$12,116,280.71	\$12,278,036.93	APORTACIONES	\$95,141,701.86	\$95,141,701.86
EQUIPO E INSTRUMENTAL MÉDICO Y DE LABORATORIO	\$721,371.90	\$724,300.90	DONACIONES DE CAPITAL	\$3.00	\$3.00
VEHÍCULOS Y EQUIPO DE TRANSPORTE	\$5,079,093.40	\$5,079,093.40	ACTUALIZACIÓN DE LA HACIENDA PÚBLICA/PATRIMONIO	\$13,570,046.08	\$13,570,046.08
MAQUINARIA, OTROS EQUIPOS Y HERRAMIENTAS	\$18,161,401.51	\$18,364,872.41	HACIENDA PÚBLICA/PATRIMONIO GENERADO	\$14,233,620.23	\$8,685,595.22
DEPRECIACIÓN, DETERIORO Y AMORTIZACIÓN ACUMULADA DE BIEI	-\$35,897,164.79	-\$35,451,169.33	RESULTADOS DEL EJERCICIO (AHORRO/ DESAHORRO)	\$5,738,323.14	-\$1,919,365.93
DEPRECIACIÓN ACUMULADA DE BIENES MUEBLES	-\$35,897,164.79	-\$35,451,169.33	RESULTADOS DE EJERCICIOS ANTERIORES	\$8,931,820.50	\$10,851,176.43
Total de Activos No Circulantes	\$112,456,324.20	\$113,605,072.91	RECTIFICACIONES DE RESULTADOS DE EJERCICIOS ANTERIORES	-\$436,523.41	-\$246,225.28
			CAMBIOS POR ERRORES CONTABLES	-\$436,523.41	-\$246,225.28
Total del Activo	\$124,125,721.97	\$121,534,365.86	EXCESO O INSUFICIENCIA EN LA ACTUALIZACIÓN DE LA H/	\$0.00	\$0.00
			Total Hacienda Pública/Patrimonio	\$122,945,371.17	\$117,397,346.16
			Total del Pasivo y Hacienda Pública/Patrimonio	\$124,125,721.97	\$121,534,365.86



Universidad Tecnológica de Xicotepec de Juárez
Estado de Puebla
Estado de Situación Financiera
Al 30/jun./2021

Usu: Rocio Vite Sosa
Rep: rptEstadoSituacionFinanciera

Fecha y hora de Impresión | 01/jul./2021
03:35 p. m.

	2021	2020
CUENTAS DE ORDEN PRESUPUESTARIAS		
LEY DE INGRESOS		
LEY DE INGRESOS ESTIMADA	\$85,981,009.68	\$80,898,569.88
LEY DE INGRESOS POR EJECUTAR	\$50,861,102.71	\$4,445,940.89
MODIFICACIONES A LA LEY DE INGRESOS ESTIMADA	\$8,276,974.64	\$13,789,622.25
LEY DE INGRESOS DEVENGADA	\$43,396,881.61	\$90,242,251.24
LEY DE INGRESOS RECAUDADA	\$43,378,864.18	\$90,242,251.24
PRESUPUESTO DE EGRESOS		
PRESUPUESTO DE EGRESOS APROBADO	\$85,981,009.68	\$80,898,569.88
PRESUPUESTO DE EGRESOS POR EJERCER	\$15,924,411.41	\$4,331,603.57
MODIFICACIONES AL PRESUPUESTO DE EGRESOS APROBADO	\$8,276,974.64	\$13,789,622.25
PRESUPUESTO DE EGRESOS COMPROMETIDO	\$78,333,572.91	\$90,356,588.56
PRESUPUESTO DE EGRESOS DEVENGADO	\$36,509,809.76	\$89,098,068.56
PRESUPUESTO DE EGRESOS EJERCIDO	\$36,280,199.49	\$88,645,116.95
PRESUPUESTO DE EGRESOS PAGADO	\$36,280,199.49	\$88,645,116.95

"Bajo protesta de decir verdad declaramos que los Estados Financieros y sus notas, son razonablemente correctos y son responsabilidad del emisor".

M.I.A. ALTGRACIA CARRILLO PARRA
ENCARGADA DEL DESPACHO DE LA RECTORÍA

M.A. ALBA JOSEFINA MALDONADO ESCAMILLA
DIRECTORA DE ADMINISTRACION Y FINANZAS

L.C.P. ALFREDO LEMUS QUIROGA
SUBDIRECTOR DE RECURSOS FINANCIEROS

C.P. ROCIO VITE SOSA
ENCARGADA DE CONTABILIDAD



Universidad Tecnológica de Xicotepec de Juárez
Estado de Puebla
Estado de Actividades


Usu: Rocio Vite Sosa
Rep: rptEstadoActividades

Del 01/ene./2021 al 30/jun./2021


Fecha y hora de Impresión 01/jul./2021 03:53 p. m.


	<u>2021</u>	<u>2020</u>
INGRESOS Y OTROS BENEFICIOS		
INGRESOS DE GESTIÓN	\$150,750.68	\$199,551.63
PRODUCTOS	\$385.68	\$47,409.69
APROVECHAMIENTOS	\$0.00	\$18,952.24
INGRESOS POR VENTA DE BIENES Y PRESTACIÓN DE SERVICIOS	\$150,365.00	\$133,189.70
PARTICIPACIONES, APORTACIONES, CONVENIOS, INCENTIVOS DERIVADOS DE LA COLABORACIÓN FISCAL, FONDOS DISTINTOS DE APORTACIONES, TRANSFERENCIAS, ASIGNACIONES, SUBSIDIOS Y SUBVENCIONES, Y PENSIONES Y JUBILACIONES	\$43,211,196.51	\$42,278,725.02
TRANSFERENCIAS, ASIGNACIONES, SUBSIDIOS Y SUBVENCIONES, Y PENSIONES Y JUBILACIONES	\$43,211,196.51	\$42,278,725.02
OTROS INGRESOS Y BENEFICIOS	\$34,934.42	\$0.00
INGRESOS FINANCIEROS	\$34,934.42	\$0.00
Total de Ingresos y Otros Beneficios	\$43,396,881.61	\$42,478,276.65
GASTOS Y OTRAS PÉRDIDAS		
GASTOS DE FUNCIONAMIENTO	\$36,509,809.76	\$36,462,725.79
SERVICIOS PERSONALES	\$31,039,804.18	\$30,514,500.92
MATERIALES Y SUMINISTROS	\$830,435.21	\$681,325.20
SERVICIOS GENERALES	\$4,639,570.37	\$5,266,899.67
TRANSFERENCIAS, ASIGNACIONES, SUBSIDIOS Y OTRAS AYUDAS	\$0.00	\$33,897.74
AYUDAS SOCIALES	\$0.00	\$33,897.74
OTROS GASTOS Y PÉRDIDAS EXTRAORDINARIAS	\$1,148,748.71	\$1,250,392.44
ESTIMACIONES, DEPRECIACIONES, DETERIOROS, OBSOLESCENCIA Y AMORTIZACIONES	\$1,148,748.71	\$1,250,392.44
Total de Gastos y otras Pérdidas	\$37,658,558.47	\$37,747,015.97
Resultado del Ejercicio (Ahorro/Desahorro)	\$5,738,323.14	\$4,731,260.68

"Bajo protesta de decir verdad declaramos que los Estados Financieros y sus notas, son razonablemente correctos y son responsabilidad del emisor".


M.I.A. ALTAGRACIA CARRILLO PARRA
ENCARGADA DEL DESPACHO DE LA RECTORÍA


M.A. ALBA JOSEFINA MALDONADO ESCAMILLA
DIRECTORA DE ADMINISTRACION Y FINANZAS


L.C.P. ALFREDO LEMUS QUIROGA
SUBDIRECTOR DE RECURSOS FINANCIEROS


C.P. ROCIO VITE SOSA
ENCARGADA DE CONTABILIDAD



Universidad Tecnológica de Xicotepec de Juárez
Estado de Puebla

Estado de Origen y Aplicación de Recursos

Del 01/ene./2021 al 30/jun./2021

Usu: Rocio Vite Sosa
Rep: rptEstadoOrigenAplicacion

Fecha y hora de Impresión 01/jul./2021
03:36 p. m.

ORIGEN DE LOS RECURSOS

PRODUCTOS	\$385.68
INGRESOS POR VENTA DE BIENES Y PRESTACIÓN DE SERV	\$150,365.00
TRANSFERENCIAS, ASIGNACIONES, SUBSIDIOS Y SUBVENC	\$43,211,196.51
INGRESOS FINANCIEROS	\$34,934.42
Disminuciones del Activo	\$90,512,787.36
Incrementos del Pasivo	\$59,775,866.18
Incrementos del Patrimonio	\$115,477,990.23
TOTAL ORIGEN	\$309,163,525.38


APLICACIÓN DE LOS RECURSOS

SERVICIOS PERSONALES	\$31,039,804.18
MATERIALES Y SUMINISTROS	\$830,435.21
SERVICIOS GENERALES	\$4,639,570.37
ESTIMACIONES, DEPRECIACIONES, DETERIOROS, OBSOLE:	\$1,148,748.71
Incrementos del Activo	\$203,572,790.77
Disminuciones del Pasivo	\$58,595,515.38
Disminuciones del Patrimonio	-\$1,729,057.80
EXISTENCIA EN EFECTIVO Y EQUIVALENTES AL	\$11,065,718.56
TOTAL APLICACIÓN	\$309,163,525.38


M.I.A. ALTAGRACIA CARRILLO PARRA
ENCARGADA DEL DESPACHO DE LA RECTORÍA


L.C.P. ALFREDO LEMUS QUIROGA

SUBDIRECTOR DE RECURSOS FINANCIEROS


M.A. ALBA JOSEFINA MALDONADO ESCAMILLA
DIRECTORA DE ADMINISTRACION Y FINANZAS

DIRECTORA DE ADMINISTRACION Y FINANZAS


C.P. ROCIO VITE SOSA

ENCARGADA DE CONTABILIDAD



**Universidad Tecnológica de Xicotepec de Juárez
Estado de Puebla**

Estado de Cambios en la Situación Financiera

Del 01/ene./2021 Al 30/jun./2021


Usr: Rocio Vite Sosa

Rep: rptEstadoCambiosSituacionFinanciera


Fecha y hora de Impresión | 01/jul./2021
03:57 p. m.

	<u>Origen</u>	<u>Aplicación</u>
ACTIVO		\$2,591,356.11
<u>ACTIVO CIRCULANTE</u>		
EFFECTIVO Y EQUIVALENTES		\$3,740,104.82
DERECHOS A RECIBIR EFECTIVO O EQUIVALENTES		\$3,330,371.54
		\$409,733.28
<u>ACTIVO NO CIRCULANTE</u>	<u>\$1,148,748.71</u>	
BIENES INMUEBLES, INFRAESTRUCTURA Y CONSTRUCCIONES EN PROCESO		
BIENES MUEBLES	\$702,753.25	
DEPRECIACIÓN, DETERIORO Y AMORTIZACIÓN ACUMULADA DE BIENES	\$445,995.46	
		\$2,956,668.90
PASIVO		
<u>PASIVO CIRCULANTE</u>		
CUENTAS POR PAGAR A CORTO PLAZO		\$2,956,668.90
<u>PASIVO NO CIRCULANTE</u>		
	<u>\$5,548,025.01</u>	
HACIENDA PÚBLICA/ PATRIMONIO		
<u>HACIENDA PÚBLICA/PATRIMONIO CONTRIBUIDO</u>		
APORTACIONES		
DONACIONES DE CAPITAL		
ACTUALIZACIÓN DE LA HACIENDA PÚBLICA/PATRIMONIO		
<u>HACIENDA PÚBLICA /PATRIMONIO GENERADO</u>	<u>\$5,548,025.01</u>	
RESULTADOS DEL EJERCICIO (AHORRO/ DESAHORRO)	\$7,657,679.07	
RESULTADOS DE EJERCICIOS ANTERIORES		\$1,919,355.93
RECTIFICACIONES DE RESULTADOS DE EJERCICIOS ANTERIORES		\$190,298.13
<u>EXCESO O INSUFICIENCIA EN LA ACTUALIZACIÓN DE LA HACIENDA PÚBLICA/ PATRIMONIO</u>		


“Bajo protesta de decir verdad declaramos que los Estados Financieros y sus notas, son razonablemente correctos y son responsabilidad del emisor”.




M.I.A. ALTAGRACIA CARRILLO PARRA
ENCARGADA DEL DESPACHO DE LA RECTORÍA



L.C.P. ALFREDO LEMUS QUIROGA
SUBDIRECTOR DE RECURSOS FINANCIEROS



M.A. ALBA JOSEFINA MALDONADO ESCAMILLA
DIRECTORA DE ADMINISTRACIÓN Y FINANZAS



C.P. ROCÍO VITE SOSA
ENCARGADA DE CONTABILIDAD



Universidad Tecnológica de Xicotepec de Juárez

Estado de Puebla

Estado Analítico del Activo
Del 01/ene./2021 al 30/jun./2021

Usu: Rocio Vite Sosa
Rep: rptEstadoAnaliticoDeActivosYPasivos_R

Fecha y hora de Impresión: 01/jul./2021
03:59 p. m.

Concepto	Saldo Inicial 1	Cargos del periodo 2	Abonos del periodo 3	Saldo Final 4(1+2-3)	Variación del Periodo (4-1)
ACTIVO					
ACTIVO CIRCULANTE					
EFFECTIVO Y EQUIVALENTES	\$121,534,365.86	\$161,678,684.94	\$159,087,328.83	\$124,125,721.97	\$2,591,356.11
DERECHOS A RECIBIR EFECTIVO O EQUIVALENTES	\$7,929,292.95	\$161,167,680.19	\$157,427,575.37	\$11,669,397.77	\$3,740,104.82
	\$7,735,347.02	\$107,356,082.34	\$104,025,710.80	\$11,065,718.56	\$3,330,371.54
	\$193,945.93	\$53,811,597.85	\$53,401,864.57	\$603,679.21	\$409,733.28
ACTIVO NO CIRCULANTE	\$113,605,072.91	\$511,004.75	\$1,659,753.46	\$112,456,324.20	-\$1,148,748.71
BIENES INMUEBLES, INFRAESTRUCTURA Y CONSTRUCCIONES EN PROCESO	\$92,461,893.69	\$0.00	\$0.00	\$92,461,893.69	\$0.00
BIENES MUEBLES	\$56,594,348.55	\$0.00	\$702,753.25	\$55,891,595.30	-\$702,753.25
DEPRECIACIÓN, DETERIORO Y AMORTIZACIÓN ACUMULADA DE BIENES	-\$35,451,169.33	\$511,004.75	\$957,000.21	-\$35,897,164.79	-\$445,995.46


"Bajo protesta de decir verdad declaramos que los Estados Financieros y sus notas, son razonablemente correctos y son responsabilidad del emisor".


M.I.A. ALTAGRACIA CARRILLO PARRA

ENCARGADA DEL DESPACHO DE LA RECTORÍA

L.C.P. ALFREDO LEMUS QUIROGA

SUBDIRECTOR DE RECURSOS FINANCIEROS


M.A. ALBA JOSEFINA MALDONADO ESCAMILLA

DIRECTORA DE ADMINISTRACIÓN Y FINANZAS

C.P. ROCIO VITE SOSA

ENCARGADA DE CONTABILIDAD



Universidad Tecnológica de Xicotepec de Juárez

Estado de Puebla

Reporte Analítico del Pasivo Del 01/ene./2021 al 30/jun./2021

Usr: Rocio Vite Sosa
Rep: rptEstadoAnaliticoDeActivosYPasivos


Fecha y hora de Impresión: 01/jul./2021 03:59 p. m.

Cuenta Contable	Saldo Inicial	Cargos del periodo	Abonos del periodo	Saldo Final	Flujo del Periodo
2000 PASIVO	\$4,137,019.70	\$58,595,515.38	\$55,638,846.48	\$1,180,350.80	-\$2,956,668.90
2100 PASIVO CIRCULANTE	\$4,137,019.70	\$58,595,515.38	\$55,638,846.48	\$1,180,350.80	-\$2,956,668.90
2110 CUENTAS POR PAGAR A CORTO PLAZO	\$4,137,019.70	\$58,595,515.38	\$55,638,846.48	\$1,180,350.80	-\$2,956,668.90
2111 SERVICIOS PERSONALES POR PAGAR A CORTO PLAZO	\$0.00	\$30,913,455.91	\$31,039,804.18	\$126,348.27	\$126,348.27
2112 PROVEEDORES POR PAGAR A CORTO PLAZO	\$67,830.61	\$4,831,193.19	\$4,763,362.58	\$0.00	-\$67,830.61
2117 RETENCIONES Y CONTRIBUCIONES POR PAGAR A CORTO PLAZO	\$2,256,699.10	\$5,143,930.01	\$3,357,247.91	\$470,017.00	-\$1,786,682.10
2118 DEVOLUCIONES DE LA LEY DE INGRESOS POR PAGAR A CORTO F	\$1,506,216.93	\$1,506,216.93	\$0.00	\$0.00	-\$1,506,216.93
2119 OTRAS CUENTAS POR PAGAR A CORTO PLAZO	\$306,273.06	\$16,200,719.34	\$16,478,431.81	\$583,985.53	\$277,712.47

"Bajo protesta de decir verdad declaramos que los Estados Financieros y sus notas, son razonablemente correctos y son responsabilidad del emisor".



M.I.A. ALTAGRACIA CARRILLO PARRA
ENCARGADA DEL DESPACHO DE LA RECTORÍA
L.C.P. ALFREDO LEMUS QUIROGA



M.A. ALBA JOSEFINA MALDONADO ESCAMILLA
DIRECTORA DE ADMINISTRACION Y FINANZAS
C.P. ROCIO VITE SOSA

SUBDIRECTOR DE RECURSOS FINANCIEROS

ENCARGADA DE CONTABILIDAD

Universidad Tecnológica de Xicotepec de Juárez
INDICADORES DE RESULTADOS
 Del 1 de enero al 30 de junio de 2021
 (Pesos)

CATEGORÍA PROGRAMÁTICA	INDICADORES						METAS						PRESUPUESTO (MILES DE PESOS)				
	F/ FU	PP	Denominación del indicador	Nivel	Tipo ¹	Dimensión a Medir	Unidad de Medida	Aprobada	Modificada	Alcanzada	Porcentaje de Cumplimiento		Aprobado	Modificado	Devengado/	Porcentaje de Ejercicio	
											Alc/ Aprob.	Alc/ Modif.				Dev / Aprob.	Dev / Modif.
			TOTAL DEL GASTO PROGRAMABLE										85,981,009.68	94,257,984.32	36,509,809.76	0.4	0.0
			TOTAL DEL GASTO PROGRAMABLE EN LOS PROGRAMAS PRESUPUESTARIOS ASOCIADOS A INDICADORES										85,981,009.68	94,257,984.32	36,509,809.76	0.4	0.0
			Desarrollo Social Educación										85,981,009.68	94,257,984.32	36,509,809.76	0.4	0.0
			Educación Superior en Universidades Tecnológicas										85,981,009.68	94,257,984.32	36,509,809.76	0.4	0.0
			INDICADOR: Porcentaje de estudiantes egresados titulados.	Fin	Estratégico	Eficacia	Porcentaje	64.98	64.98								
			INDICADOR: Porcentaje de Eficiencia Terminal en las Universidades Tecnológicas del Estado de Puebla.	Propósito	Estratégico	Eficacia	Porcentaje	65.47	65.47								
2	1	E030	INDICADOR: Porcentaje de personal directivo, administrativo y docente que recibieron actividades de formación o desarrollo profesional	Componente	Estratégico	Eficacia	Porcentaje	62.9	62.9								
			INDICADOR: Porcentaje de alumnos que participan en actividades para la formación integral	Componente	Estratégico	Eficacia	Porcentaje	84.23	84.23								
			INDICADOR: Porcentaje de estudiantes beneficiados con la vinculación.	Componente	Estratégico	Eficacia	Porcentaje	58.92	58.92								
			INDICADOR: Porcentaje de deserción escolar	Componente	Estratégico	Eficacia	Porcentaje	19.4	19.4								
			INDICADOR: Porcentaje de proyectos concluidos o con etapas concluidas.	Componente	Estratégico	Eficacia	Porcentaje	95.71	95.71								
			INDICADOR: Variación porcentual de la matrícula	Componente	Estratégico	Eficacia	Porcentaje	2.02	2.02								

¹ El 2010 se reportaron el tipo de indicador estudiantil.

² De conformidad con el artículo 52 de la Ley General de Contabilidad Gubernamental (CGCG), se considera como base de registro el monto reportable del devengado.


M.I.A. ALTIGRACIA CARRILLO PARRA
 ENCARGADA DEL DESPACHO DE LA RECTORÍA


M.A. ALBA JOSEFINA MALDONADO ESCAMILLA
 DIRECCIÓN DE ADMINISTRACIÓN FINANZAS


L.C.P. ALFREDO LEMUS QUIROGA
 SUBDIRECCIÓN DE RECURSOS FINANCIEROS


C.P. ROCIO VITE SOSA
 ENCARGADA DE CONTABILIDAD

DESTINO DE LOS RECURSOS FEDERALES QUE RECIBEN LAS UNIVERSIDADES TECNOLÓGICAS Y POLITÉCNICAS

En términos del artículo 36, fracción V, del Decreto de Presupuesto de Egresos de la Federación para el Ejercicio Fiscal 2021


Información sobre matrícula de inicio y fin de cada ciclo escolar

Fracción V

Periodo reportado:		Fracción V		Número de Alumnos	
Instituto	Ciclo Escolar	Inicio o Fin del Ciclo Escolar	Nivel Educativo		
UNIVERSIDAD TECNOLÓGICA DE XICOTEPEC DE JUÁREZ	2020-2021	septiembre 2020 - agosto 2021	Técnico Superior Universitario	1225	
			Licenciatura	640	
			Especialización	0	
			Maestría	0	
			Doctorado	0	
				1865	



M.I.A. Altagracia Carrillo Parra
Encargada del Despacho de la Rectoría



M.A. Alba Josefina Maldonado Escamilla
Directora de Administración y Finanzas