

DESTINO DE LOS RECURSOS FEDERALES QUE RECIBEN LAS UNIVERSIDADES TECNOLÓGICAS Y POLITÉCNICAS.

En términos del artículo 36, fracción I del Decreto de Presupuesto de Egresos de la Federación para el Ejercicio Fiscal 2021.

Programas y cumplimiento de metas.

La información presentada es acumulada al periodo que se reporta.

Enero- Diciembre 2021.

Fracción I

DIRECCIÓN GENERAL DE UNIVERSIDADES TECNOLÓGICAS Y POLITÉCNICAS	Programa PEF/2021	RECURSOS	PRIMER TRIMESTRE DEL 2021			SEGUNDO TRIMESTRE DEL 2021			TERCER TRIMESTRE 2021			CUARTO TRIMESTRE DEL 2021		
			LOS PROGRAMAS A LOS QUE SE DESTINEN LOS RECURSOS FEDERALES (MILES DE PESOS)			LOS PROGRAMAS A LOS QUE SE DESTINEN LOS RECURSOS FEDERALES (MILES DE PESOS)			LOS PROGRAMAS A LOS QUE SE DESTINEN LOS RECURSOS FEDERALES (MILES DE PESOS)			LOS PROGRAMAS A LOS QUE SE DESTINEN LOS RECURSOS FEDERALES (MILES DE PESOS)		
			Enero	Febrero	Marzo	Abril	Mayo	Junio	Julio	Agosto	Septiembre	Octubre	Noviembre	Diciembre
UNIVERSIDAD POLITÉCNICA DE PUEBLA	SUBSIDIOS FEDERALES PARA ORGANISMOS DESCENTRALIZADOS ESTATALES U006	Acumulado	3,594,377.88	7,250,104.46	12,632,236.46	17,460,641.60	22,874,061.00	28,234,905.60	28,234,905.60	28,234,905.60	28,234,905.60	28,234,905.60	28,234,905.60	28,234,905.60
		Mensual	3,594,377.88	3,655,726.58	5,382,132.00	4,828,405.14	5,413,419.40	5,360,844.60	0.00	0.00	0.00	0.00	0.00	0.00
SUMA DEL MES			3,594,377.88	3,655,726.58	5,382,132.00	4,828,405.14	5,413,419.40	5,360,844.60	0.00	0.00	0.00	0.00	0.00	0.00
SUMAS ACUMULADAS			3,594,377.88	7,250,104.46	12,632,236.46	17,460,641.60	22,874,061.00	28,234,905.60	28,234,905.60	28,234,905.60	28,234,905.60	28,234,905.60	28,234,905.60	28,234,905.60
ACUMULADO DEL TRIMESTRE					12,632,236.46			15,602,669.14			0.00			0.00

Mtro. Carlos Alberto Rivera Aguirre
Rector

Mtro. M. Ignacio Hernández García
Secretario Administrativo

DESTINO DE LOS RECURSOS FEDERALES QUE RECIBEN LAS UNIVERSIDADES TECNOLÓGICAS Y POLITÉCNICAS

En términos del artículo 36, fracción II, del Decreto de Presupuesto de Egresos de la Federación para el Ejercicio Fiscal 2021.

El costo de nómina del personal directivo, administrativo, técnico y manual (ATM) y docente, identificando las distintas categorías y los tabuladores de remuneraciones por puesto, responsabilidad laboral y su lugar de ubicación.

Cifras acumuladas desde enero al periodo que se reporta (PESOS).

Abril-Junio 2021

Fracción II

NOMBRE DE LA UNIVERSIDAD	Categoría	Tipo de personal	Costo unitario bruto (pesos)			Número de plazas			Responsabilidad Laboral	Ubicación	Costo total de la plantilla (Pesos)			
			Abril	Mayo	Junio	Abril	Mayo	Junio			Abril	Mayo	Junio	Acumulado Enero-Junio
	RECTOR	NO DOCENTE	76,204.10	76,204.10	76,204.10	1	1	1	DIRECTIVO		76,204.10	76,204.10	76,204.10	472,166.58
	SECRETARIO ACADEMICO	NO DOCENTE	55,973.10	55,973.10	55,973.10	1	1	1	DIRECTIVO		55,973.10	55,973.10	55,973.10	344,758.64
	SECRETARIO ADMINISTRATIVO	NO DOCENTE	45,492.10	45,492.10	45,492.10	1	1	1	DIRECTIVO		45,492.10	45,492.10	45,492.10	281,972.62
	ABOGADO GENERAL	NO DOCENTE	50,048.63	50,048.63	50,048.63	1	1	1	DIRECTIVO		50,048.63	50,048.63	50,048.63	308,111.90
	CONTRALOR INTERNO	NO DOCENTE	44,467.66	44,467.66	44,467.66	1	1	1	DIRECTIVO		44,467.66	44,467.66	44,467.66	273,892.45
	DIRECTOR DE ÁREA	NO DOCENTE	45,353.44	45,353.44	45,353.44	1	1	1	DIRECTIVO		45,353.44	45,353.44	45,353.44	279,207.15
	DIRECTOR DE PROGRAMA ACADÉMICO	NO DOCENTE	45,185.26	45,185.26	45,185.26	3	3	3	DIRECTIVO		135,555.78	135,555.79	135,555.79	834,515.36
	DIRECTOR DE PROGRAMA ACADÉMICO	NO DOCENTE	44,302.76	44,302.76	44,302.76	1	1	1	DIRECTIVO		44,302.76	44,302.76	44,302.76	272,876.76
	DIRECTOR DE PROGRAMA ACADÉMICO	NO DOCENTE							DIRECTIVO		0.00	0.00	0.00	50,225.60
	JEFE DE DEPARTAMENTO	NO DOCENTE	27,735.54	27,735.54	27,735.54	11	12	12	DIRECTIVO		305,090.94	332,826.52	332,826.52	1,786,342.37
	JEFE DE DEPARTAMENTO	NO DOCENTE	27,193.87	27,193.87	27,193.87	1	1	1	DIRECTIVO		27,193.87	27,193.87	27,193.87	167,899.29
	JEFE DE DEPARTAMENTO	NO DOCENTE							DIRECTIVO		0.00	0.00	0.00	80,909.86
	JEFE DE DEPARTAMENTO	NO DOCENTE	4,622.60						DIRECTIVO		4,622.60	0.00	0.00	37,955.80
	JEFE DE OFICINA A	NO DOCENTE	14,711.05	14,711.05	14,711.05	26	25	24	ADMINISTRATIVO		382,487.30	367,776.16	353,065.11	2,264,122.07
	JEFE DE OFICINA A	NO DOCENTE	11,722.96	11,722.96	11,722.96	2	2	2	ADMINISTRATIVO		23,445.72	23,445.72	23,445.72	133,855.15
	JEFE DE OFICINA A	NO DOCENTE	4,309.88	6,512.70		1	1		ADMINISTRATIVO		4,309.88	6,512.70	0.00	60,588.16
	JEFE DE OFICINA A	NO DOCENTE		4,679.56	17,172.46			1	ADMINISTRATIVO		0.00	4,679.56	17,172.46	33,717.90
	JEFE DE OFICINA B	NO DOCENTE		14,680.90	12,904.73			1	ADMINISTRATIVO		0.00	14,680.90	12,904.73	27,585.63
	JEFE DE OFICINA B	NO DOCENTE	12,583.69	12,583.69	12,583.69	12	13	13	ADMINISTRATIVO		151,004.28	163,588.03	163,588.03	954,787.46
	JEFE DE OFICINA B	NO DOCENTE	12,337.88	12,337.88	12,337.88	1	1	1	ADMINISTRATIVO		12,337.88	12,337.88	12,337.88	75,993.51
	JEFE DE OFICINA B	NO DOCENTE	3,686.51			1			ADMINISTRATIVO	FUEBLA	3,686.51	0.00	0.00	7,461.53
	ASISTENTE DE RECTORIA	NO DOCENTE	10,069.29	10,069.29	10,069.29	1	1	1	ADMINISTRATIVO		10,069.29	10,069.29	10,069.29	61,989.01
	ASISTENTE DE RECTORIA	NO DOCENTE	9,872.55	9,872.55	9,872.55	1	1	1	ADMINISTRATIVO		9,872.55	9,872.55	9,872.55	28,974.79
	ASISTENTE ADMINISTRATIVO	NO DOCENTE	9,323.56	9,323.56	9,323.56	10	8	9	ADMINISTRATIVO		93,235.60	74,588.46	83,912.02	546,811.08
	ASISTENTE ADMINISTRATIVO	NO DOCENTE	9,141.38	9,141.38	9,141.38	1	1	1	ADMINISTRATIVO		9,141.38	9,141.38	9,141.38	56,305.12
	ASISTENTE ADMINISTRATIVO	NO DOCENTE	4,350.97	12,583.69		1	1	1	ADMINISTRATIVO		4,350.97	12,583.69	0.00	16,934.67
	ASISTENTE ADMINISTRATIVO	NO DOCENTE	4,127.60			1			ADMINISTRATIVO		0.00	4,127.60	0.00	4,127.60
	TÉCNICO EN MANTENIMIENTO	NO DOCENTE							ADMINISTRATIVO		0.00	0.00	0.00	24,982.99
	CHOFER LE AUTOBUS	NO DOCENTE	10,354.49	10,354.49	10,354.49	2	2	2	ADMINISTRATIVO		20,708.98	20,708.98	20,708.98	127,554.15
	CONDUCTOR DE RECTORIA	NO DOCENTE	8,336.65	8,757.89	8,757.89	1	1	1	ADMINISTRATIVO		8,336.65	8,757.89	8,757.89	52,981.17
	PROFESOR DE TIEMPO COMPLETO C	DOCENTE	31,327.44	31,327.44	31,327.44	1	1	1	DOCENTE		31,327.44	31,327.44	31,327.44	192,854.26
	PROFESOR DE TIEMPO COMPLETO B	DOCENTE	29,730.83	29,730.83	29,730.83	11	11	11	DOCENTE		327,039.13	327,039.14	327,039.14	2,013,334.44
	PROFESOR DE TIEMPO COMPLETO A	DOCENTE							DOCENTE		0.00	0.00	0.00	37,794.20
	PROFESOR DE TIEMPO COMPLETO A	DOCENTE	25,794.46	25,794.46	25,794.46	11	11	11	DOCENTE		283,739.06	283,739.08	283,739.08	1,691,149.00
	PROFESOR DE TIEMPO COMPLETO A	DOCENTE	25,290.66	25,290.66	25,290.66	12	12	12	DOCENTE		303,487.92	303,487.94	303,487.94	1,869,291.84
	PROFESOR DE ASIGNATURA	DOCENTE	344.96	344.96	344.96	1,704	1,509	1,509	DOCENTE		587,812.47	520,484.11	520,484.02	3,485,049.45
	ASIMILADOS A SALARIOS	DOCENTE	344.96	344.96	344.96	1,063	1,033	1,033	DOCENTE		366,520.03	355,136.32	355,999.72	2,153,757.76
	HABERES DEL RETIRO PENSIÓN 19%	NO DOCENTE	906.30	906.30	906.30	1	1	1	NO DOCENTE		906.30	906.30	906.30	5,716.44

SUMA DEL MES	3,463,230.67	3,414,176.39	3,417,960.37	
ACUMULADO DEL TRIMESTRE			10,295,367.43	
SUMAS ACUMULADAS AL MES DE JUNIO				21,117,657.76



MRO. CARLOS ALBERTO RIVER AGUIRRE
RECTOR



MRO. JOSÉ IGNACIO HERNÁNDEZ GARCÍA
SECRETARIO ADMINISTRATIVO

DESTINO DE LOS RECURSOS FEDERALES QUE RECIBEN LAS UNIVERSIDADES TECNOLÓGICAS Y POLITÉCNICAS

En términos del artículo 36, fracción III, del Decreto de Presupuesto de Egresos de la Federación para el Ejercicio Fiscal 2021

Desglose del gasto corriente destinado a su operación

Cifras acumuladas desde enero al periodo que se reporta (PESOS)

Abril-Junio 2021

Fracción III

NOMBRE DE LA UNIVERSIDAD	Gasto Corriente de Operación						Total acumulado materiales y servicios-Servicios generales		
	Materiales y Suministros			Servicios Generales			Enero-Abril	Enero-Mayo	Enero-Junio
	Abril	Mayo	Junio	Abril	Mayo	Junio			
SUBSIDIOS FEDERALES PARA ORGANISMOS DESCENTRALIZADOS ESTATALES U006	679,767.28	25,455.97	308,288.33	278,657.50	306,949.02	283,613.68	1,285,068.06	1,617,473.05	2,209,375.06
SUMA DEL MES	679,767.28	25,455.97	308,288.33	278,657.50	306,949.02	283,613.68	1,285,068.06	1,617,473.05	2,209,375.06
SUMAS ACUMULADAS	679,767.28	705,223.25	1,013,511.58	1,292,169.08	1,599,118.10	1,882,731.78	958,424.78	1,290,829.77	1,882,731.78
ACUMULADO DEL TRIMESTRE			1,013,511.58			869,220.20			1,882,731.78

Mtro. Carlos Alberto Rivera Aguirre
Rector

Mtro. José Ignacio Hernández García
Secretario Administrativo

Nota: Favor de respetar la estructura de las columnas y fórmulas establecidas en el formato.
Los datos son acumulativos.

DESTINO DE LOS RECURSOS FEDERALES QUE RECIBEN LAS UNIVERSIDADES TECNOLÓGICAS Y POLITÉCNICAS
En términos del artículo 36, fracción IV, del Decreto de Presupuesto de Egresos de la Federación para el Ejercicio Fiscal 2021
Estados Financieros

Fracción IV

Trimestre: 2do Trimestre 2021 (abril-junio)

1. Estado de Posición Financiera
2. Estado de Actividades
3. Estado de Origen y Aplicación de recursos públicos Federales
4. Estado de Cambios en la Situación Financiera
5. Estado Analítico del Activo
6. Estado Analítico del Pasivo
7. Avance Financiero



Mtro. Carlos Alberto Rivera Aguirre
Rector



Mtro. José Ignacio Hernández García
Secretario Administrativo



Universidad Politécnica de Puebla
Estado de Puebla
Estado de Situación Financiera
Al 30/jun./2021

Usu: RODRIGO_RF
 Rep: rptEstadoSituacionFinanciera

Fecha y hora de Impresión | 02/jul./2021
 09:49 a. m.

	<u>2021</u>	<u>2020</u>		<u>2021</u>	<u>2020</u>
ACTIVO			PASIVO		
<u>ACTIVO CIRCULANTE</u>	<u>\$7,690,884.74</u>	<u>\$5,863,889.87</u>	<u>PASIVO CIRCULANTE</u>	<u>\$1,588,962.73</u>	<u>\$4,345,337.71</u>
EFFECTIVO Y EQUIVALENTES	\$7,630,434.50	\$5,808,654.19	CUENTAS POR PAGAR A CORTO PLAZO	\$1,588,962.73	\$4,345,337.71
DERECHOS A RECIBIR EFECTIVO O EQUIVALENTES	\$5,267.24	\$52.68	Total de Pasivos Circulantes	\$1,588,962.73	\$4,345,337.71
OTROS ACTIVOS CIRCULANTES	\$55,183.00	\$55,183.00	<u>PASIVO NO CIRCULANTE</u>	<u>\$0.00</u>	<u>\$0.00</u>
Total de Activos Circulantes	\$7,690,884.74	\$5,863,889.87	Total del Pasivo	\$1,588,962.73	\$4,345,337.71
<u>ACTIVO NO CIRCULANTE</u>	<u>\$198,532,121.42</u>	<u>\$197,292,412.84</u>	HACIENDA PÚBLICA/ PATRIMONIO		
BIENES INMUEBLES, INFRAESTRUCTURA Y CONSTRUCCIONES	\$143,889,689.88	\$143,889,689.88	<u>HACIENDA PÚBLICA/PATRIMONIO CONTRIBUIDO</u>	<u>\$212,233,594.89</u>	<u>\$206,834,035.91</u>
BIENES MUEBLES	\$95,578,051.21	\$90,178,492.23	APORTACIONES	\$21,839.30	\$21,839.30
ACTIVOS INTANGIBLES	\$445,441.00	\$445,441.00	DONACIONES DE CAPITAL	\$48,534,100.91	\$43,134,541.93
DEPRECIACIÓN, DETERIORO Y AMORTIZACIÓN ACUMULADA	-\$41,381,060.67	-\$37,221,210.27	ACTUALIZACIÓN DE LA HACIENDA PÚBLICA/PATRIMONIO	\$163,677,654.68	\$163,677,654.68
Total de Activos No Circulantes	\$198,532,121.42	\$197,292,412.84	<u>HACIENDA PÚBLICA /PATRIMONIO GENERADO</u>	<u>-\$7,599,551.46</u>	<u>-\$8,023,070.91</u>
Total del Activo	<u>\$206,223,006.16</u>	<u>\$203,156,302.71</u>	RESULTADOS DEL EJERCICIO (AHORRO/ DESAHORRO)	\$422,399.45	-\$10,924,564.10
			RESULTADOS DE EJERCICIOS ANTERIORES	-\$8,081,860.91	\$2,842,703.19
			RECTIFICACIONES DE RESULTADOS DE EJERCICIOS ANTERIORES	\$59,910.00	\$58,790.00
			<u>EXCESO O INSUFICIENCIA EN LA ACTUALIZACIÓN DE LA HACIENDA PÚBLICA/PATRIMONIO</u>	<u>\$0.00</u>	<u>\$0.00</u>
			Total Hacienda Pública/Patrimonio	\$204,634,043.43	\$198,810,965.00
			Total del Pasivo y Hacienda Pública/Patrimonio	\$206,223,006.16	\$203,156,302.71



Universidad Politécnica de Puebla
Estado de Puebla
Estado de Situación Financiera
Al 30/jun./2021

Usu: RODRIGO_RF
Rep: rptEstadoSituacionFinanciera

Fecha y hora de Impresión | 02/jul./2021
09:49 a. m.

	<u>2021</u>	<u>2020</u>
CUENTAS DE ORDEN CONTABLES		
<u>VALORES</u>	<u>\$0.00</u>	<u>\$0.00</u>
VALORES EN CUSTODIA	\$8,131,896.67	\$4,394,963.44
CUSTODIA DE VALORES	\$8,131,896.67	\$4,394,963.44
<u>EMISIÓN DE OBLIGACIONES</u>	<u>\$0.00</u>	<u>\$0.00</u>
<u>AVALES Y GARANTÍAS</u>	<u>\$0.00</u>	<u>\$0.00</u>
<u>JUICIOS</u>	<u>\$0.00</u>	<u>\$0.00</u>
DEMANDAS JUDICIAL EN PROCESO DE RESOLUCIÓN	\$167,897.54	\$167,897.54
RESOLUCIÓN DE DEMANDAS EN PROCESO JUDICIAL	\$167,897.54	\$167,897.54
<u>INVERSIÓN MEDIANTE PROYECTOS PARA PRESTACIÓN DE BIENES EN CONCESIONADOS O EN COMODATO</u>	<u>\$0.00</u>	<u>\$0.00</u>



Universidad Politécnica de Puebla
Estado de Puebla
Estado de Situación Financiera
Al 30/jun./2021

Usu: RODRIGO_RF
Rep: rptEstadoSituacionFinanciera

Fecha y hora de Impresión | 02/jul./2021
09:49 a. m.

	<u>2021</u>	<u>2020</u>
CUENTAS DE ORDEN PRESUPUESTARIAS		
<u>LEY DE INGRESOS</u>		
LEY DE INGRESOS ESTIMADA	\$64,216,865.02	\$66,139,925.00
LEY DE INGRESOS POR EJECUTAR	\$33,363,065.42	\$3,484,659.55
MODIFICACIONES A LA LEY DE INGRESOS ESTIMADA	\$119,877.25	\$6,954,430.60
LEY DE INGRESOS DEVENGADA	\$30,973,676.85	\$69,609,696.05
LEY DE INGRESOS RECAUDADA	\$30,973,676.85	\$69,609,696.05
<u>PRESUPUESTO DE EGRESOS</u>		
PRESUPUESTO DE EGRESOS APROBADO	\$64,216,865.02	\$66,139,925.00
PRESUPUESTO DE EGRESOS POR EJERCER	\$39,223,834.93	\$1,744,193.55
MODIFICACIONES AL PRESUPUESTO DE EGRESOS APR	\$1,646,071.63	\$7,151,927.19
PRESUPUESTO DE EGRESOS COMPROMETIDO	\$26,639,101.72	\$71,547,658.64
PRESUPUESTO DE EGRESOS DEVENGADO	\$26,391,427.00	\$71,236,548.00
PRESUPUESTO DE EGRESOS EJERCIDO	\$25,364,474.40	\$66,896,033.86
PRESUPUESTO DE EGRESOS PAGADO	\$25,364,474.40	\$66,896,033.86

"Bajo protesta de decir verdad declaramos que los Estados Financieros y sus notas, son razonablemente correctos y son responsabilidad del emisor".

MTRO. CARLOS ALBERTO RIVERA AGUIRRE
RECTOR

MTRO. JOSÉ IGNACIO HERNÁNDEZ GARCÍA
SECRETARIO ADMINISTRATIVO

M.A. MARGARITA CUACHAYO LOZANO
JEFA DEL DEPARTAMENTO DE RECURSOS FINANCIEROS



Universidad Politécnica de Puebla
Estado de Puebla
Estado de Actividades

Usr: RODRIGO_RF
 Rep: rptEstadoActividades

Del 01/jun./2021 al 30/jun./2021

Fecha y hora de Impresión | 02/jul./2021
 09:56 a. m.

	<u>2021</u>	<u>2020</u>
INGRESOS Y OTROS BENEFICIOS		
INGRESOS DE GESTIÓN	\$3,690.06	\$3,124.23
PRODUCTOS	\$3,690.06	\$3,124.23
PARTICIPACIONES, APORTACIONES, CONVENIOS, INCENTIVOS DERIVADOS DE LA COLABORACIÓN FISCAL, FONDOS DISTINTOS DE APORTACIONES, TRANSFERENCIAS, ASIGNACIONES, SUBSIDIOS Y SUBVENCIONES, Y PENSIONES Y JUBILACIONES	\$5,528,700.60	\$2,370,149.11
TRANSFERENCIAS, ASIGNACIONES, SUBSIDIOS Y SUBVENCIONES, Y PENSIONES Y JUBILACIONES	\$5,528,700.60	\$2,370,149.11
Total de Ingresos y Otros Beneficios	\$5,532,390.66	\$2,373,273.34
GASTOS Y OTRAS PÉRDIDAS		
GASTOS DE FUNCIONAMIENTO	\$4,497,215.33	\$4,192,575.69
SERVICIOS PERSONALES	\$3,417,960.37	\$3,328,632.72
MATERIALES Y SUMINISTROS	\$339,820.14	\$174,370.07
SERVICIOS GENERALES	\$739,434.82	\$689,572.90
OTROS GASTOS Y PÉRDIDAS EXTRAORDINARIAS	\$582,345.61	\$920,730.90
ESTIMACIONES, DEPRECIACIONES, DETERIOROS, OBSOLESCENCIA Y AMORTIZACIONES	\$582,345.61	\$920,730.90
Total de Gastos y otras Pérdidas	\$5,079,560.94	\$5,113,306.59
Resultado del Ejercicio (Ahorro/Desahorro)	\$452,829.72	-\$2,740,033.25

"Bajo protesta de decir verdad declaramos que los Estados Financieros y sus notas, son razonablemente correctos y son responsabilidad del emisor".

 MTRO. CARLOS ALBERTO RIVERA AGUIRRE
 RECTOR

 MTRO. JOSE IGNACIO HERNANDEZ GARCIA
 SECRETARIO ADMINISTRATIVO

 M.A. MARGARITA CUACHAYO LOZANO

JEFA DEL DEPARTAMENTO DE RECURSOS FINANCIEROS

ORIGEN DE LOS RECURSOS

EXISTENCIA EN EFECTIVO Y EQUIVALENTES AL	\$6,664,634.90
PRODUCTOS	\$3,690.06
TRANSFERENCIAS, ASIGNACIONES, SUBSIDIOS Y SUBVENC	\$5,528,700.60
Disminuciones del Activo	\$6,147,818.27
Incrementos del Pasivo	\$5,102,557.01
Incrementos del Patrimonio	\$5,399,558.98
TOTAL ORIGEN	\$28,846,959.82


APLICACIÓN DE LOS RECURSOS

SERVICIOS PERSONALES	\$3,417,960.37
MATERIALES Y SUMINISTROS	\$339,820.14
SERVICIOS GENERALES	\$739,434.82
ESTIMACIONES, DEPRECIACIONES, DETERIOROS, OBSOLE:	\$582,345.61
Incrementos del Activo	\$10,963,820.60
Disminuciones del Pasivo	\$5,173,143.78
EXISTENCIA EN EFECTIVO Y EQUIVALENTES AL	\$7,630,434.50
TOTAL APLICACIÓN	\$28,846,959.82




MTRO. CARLOS ALBERTO RIVERA AGUIRRE

RECTOR



MTRO. JOSÉ IGNACIO HERNÁNDEZ GARCÍA

SECRETARIO ADMINISTRATIVO



M.A. MARGARITA CUACHAYO LOZANO

JEFA DEL DEPARTAMENTO DE RECURSOS FINANCIEROS

Universidad Politécnica de Puebla
Estado de Puebla
Estado de Cambios en la Situación Financiera
Del 01/ene./2021 Al 30/jun./2021

Usr: RODRIGO_RF
 Rep: rptEstadoCambiosSituacionFinanciera


Fecha y hora de Impresión | 02/jul./2021
 09:52 a. m.

<u>Origen</u>	<u>Aplicación</u>
	\$3,066,703.45
ACTIVO	
<u>ACTIVO CIRCULANTE</u>	
EFFECTIVO Y EQUIVALENTES	<u>\$1,826,994.87</u>
DERECHOS A RECIBIR EFFECTIVO O EQUIVALENTES	\$1,821,780.31
OTROS ACTIVOS CIRCULANTES	\$5,214.56
<u>ACTIVO NO CIRCULANTE</u>	
BIENES INMUEBLES, INFRAESTRUCTURA Y CONSTRUCCIONES EN PROCESO	<u>\$1,239,708.58</u>
BIENES MUEBLES	\$5,399,558.98
ACTIVOS INTANGIBLES	
DEPRECIACIÓN, DETERIORO Y AMORTIZACIÓN ACUMULADA DE BIENES	\$4,159,850.40
	\$2,756,374.98
PASIVO	
<u>PASIVO CIRCULANTE</u>	
CUENTAS POR PAGAR A CORTO PLAZO	<u>\$2,756,374.98</u>
<u>PASIVO NO CIRCULANTE</u>	
	\$5,823,078.43
HACIENDA PÚBLICA/ PATRIMONIO	
<u>HACIENDA PÚBLICA/PATRIMONIO CONTRIBUIDO</u>	
APORTACIONES	
DONACIONES DE CAPITAL	\$5,399,558.98
ACTUALIZACIÓN DE LA HACIENDA PÚBLICA/PATRIMONIO	
<u>HACIENDA PÚBLICA /PATRIMONIO GENERADO</u>	
RESULTADOS DEL EJERCICIO (AHORRO/ DESAHORRO)	<u>\$423,519.45</u>
RESULTADOS DE EJERCICIOS ANTERIORES	\$11,346,963.55
RECTIFICACIONES DE RESULTADOS DE EJERCICIOS ANTERIORES	\$1,120.00
<u>EXCESO O INSUFICIENCIA EN LA ACTUALIZACIÓN DE LA HACIENDA PÚBLICA/ PATRIMONIO</u>	


"Bajo protesta de decir verdad declaramos que los Estados Financieros y sus notas, son razonablemente correctos y son responsabilidad del emisor".



 MTRO. CARLOS ALBERTO RIVERA AGUIRRE
 RECTOR



 MTRO. JOSÉ IGNACIO HERNÁNDEZ GARCÍA
 SECRETARIO ADMINISTRATIVO



 M.A. MARGARITA CUACHAYO LOZANO
 JEFA DEL DEPARTAMENTO DE RECURSOS FINANCIEROS



Universidad Politécnica de Puebla
Estado de Puebla
Estado Analítico del Activo
Del 01/ene./2021 al 30/jun./2021

Utr: RODRIGO_RF
 Rep: rptEstadoAnalíticoDeActivosYPasivos_R

Fecha y | 02/jul./2021
 hora de Impresión | 09:54 a. m.

Concepto	Saldo Inicial 1	Cargos del periodo 2	Abonos del periodo 3	Saldo Final 4(1+2-3)	Variación del Periodo (4-1)
ACTIVO	<u>\$203,156,302.71</u>	<u>\$106,435,506.59</u>	<u>\$103,368,803.14</u>	<u>\$206,223,006.16</u>	<u>\$3,066,703.45</u>
ACTIVO CIRCULANTE	<u>\$5,863,889.87</u>	<u>\$101,035,947.61</u>	<u>\$99,208,952.74</u>	<u>\$7,690,884.74</u>	<u>\$1,826,994.87</u>
EFFECTIVO Y EQUIVALENTES	\$5,808,654.19	\$69,916,018.52	\$68,094,238.21	\$7,630,434.50	\$1,821,780.31
DERECHOS A RECIBIR EFECTIVO O EQUIVALENTES	\$52.68	\$31,119,929.09	\$31,114,714.53	\$5,267.24	\$5,214.56
OTROS ACTIVOS CIRCULANTES	\$55,183.00	\$0.00	\$0.00	\$55,183.00	\$0.00
ACTIVO NO CIRCULANTE	<u>\$197,292,412.84</u>	<u>\$5,399,558.98</u>	<u>\$4,159,850.40</u>	<u>\$198,532,121.42</u>	<u>\$1,239,708.58</u>
BIENES INMUEBLES, INFRAESTRUCTURA Y CONSTRUCCIONES EN PROCESO	\$143,889,689.88	\$0.00	\$0.00	\$143,889,689.88	\$0.00
BIENES MUEBLES	\$90,178,492.23	\$5,399,558.98	\$0.00	\$95,578,051.21	\$5,399,558.98
ACTIVOS INTANGIBLES	\$445,441.00	\$0.00	\$0.00	\$445,441.00	\$0.00
DEPRECIACIÓN, DETERIORO Y AMORTIZACIÓN ACUMULADA DE BIENES	-\$37,221,210.27	\$0.00	\$4,159,850.40	-\$41,381,060.67	-\$4,159,850.40

"Bajo protesta de decir verdad declaramos que los Estados Financieros y sus notas, son razonablemente correctos y son responsabilidad del emisor".




 MTRO. CARLOS ALBERTO RIVERA AGUIRRE

RECTOR



 MTRO. JOSÉ IGNACIO HERNÁNDEZ GARCÍA

SECRETARIO ADMINISTRATIVO



 M.A. MARGARITA CUACHAYO LOZANO

JEFA DEL DEPARTAMENTO DE RECURSOS FINANCIEROS



Universidad Politécnica de Puebla
Estado de Puebla
Estado Analítico de la Deuda y Otros Pasivos
Del 01/ene./2021 Al 30/jun./2021

Usr: RODRIGO_RF
 Rep: rptEstadoAnaliticoDeudaYPasivos

Fecha y | 02/jul./2021
 hora de Impresión | 09:55 a. m.

Denominación de las Deudas	Moneda de Contratación	Institución o País Acreedor	Saldo Inicial del Periodo	Saldo Final del Periodo
DEUDA PÚBLICA				
Corto Plazo				
Deuda Interna				
Instituciones de Crédito	Peso	México	\$0.00	\$0.00
Títulos y Valores	Peso	México	\$0.00	\$0.00
Arrendamientos Financieros	Peso	México	\$0.00	\$0.00
Deuda Externa				
Organismos Financieros Internacionales	Peso	México	\$0.00	\$0.00
Deuda Bilateral	Peso	México	\$0.00	\$0.00
Títulos y Valores	Peso	México	\$0.00	\$0.00
Arrendamientos Financieros	Peso	México	\$0.00	\$0.00
Subtotal Corto Plazo	Peso	México	\$0.00	\$0.00
Largo Plazo				
Deuda Interna				
Instituciones de Crédito	Peso	México	\$0.00	\$0.00
Títulos y Valores	Peso	México	\$0.00	\$0.00
Arrendamientos Financieros	Peso	México	\$0.00	\$0.00
Deuda Externa				
Organismos Financieros Internacionales	Peso	México	\$0.00	\$0.00
Deuda Bilateral	Peso	México	\$0.00	\$0.00
Títulos y Valores	Peso	México	\$0.00	\$0.00
Arrendamientos Financieros	Peso	México	\$0.00	\$0.00
Subtotal Largo Plazo	Peso	México	\$0.00	\$0.00
Otros Pasivos	Peso	México	\$4,345,337.71	\$1,588,962.73
Total Deuda y Otros Pasivos	Peso	México	\$4,345,337.71	\$1,588,962.73



Universidad Politécnica de Puebla
Estado de Puebla
Estado Analítico de la Deuda y Otros Pasivos
Del 01/ene./2021 Al 30/jun./2021

Usu: RODRIGO_RF
Rep: rptEstadoAnaliticoDeudaYPasivos

Fecha y hora de Impresión | 02/jul./2021
09:55 a. m.

Denominación de las Deudas	Moneda de Contratación	Institución o País Acreedor	Saldo Inicial del Periodo	Saldo Final del Periodo
DEUDA PÚBLICA				

"Bajo protesta de decir verdad declaramos que los Estados Financieros y sus notas, son razonablemente correctos y son responsabilidad del emisor."



MTRO. CARLOS ALBERTO RIVERA AGUIRRE
RECTOR



MTRO. JOSE IGNACIO HERNANDEZ GARCIA
SECRETARIO ADMINISTRATIVO



M.A. MARGARITA CUACHAYO LOZANO
JEFA DEL DEPARTAMENTO DE RECURSOS FINANCIEROS



Universidad Politécnica de Puebla
Estado de Puebla
Estado Analítico de Ingresos
Del 01/ene./2021 Al 30/jun./2021

Usr: RODRIGO_RF

Rep: rptEstadoPresupuestoIngresosRB_CP_2019

Fecha y 02/jul./2021

hora de Impresión 09:59 a. m.

Rubro de Ingresos	Ingreso					Diferencia (6=5-1)
	Estimado	Ampliaciones y Reducciones	Modificado	Devengado	Recaudado	
	(1)	(2)	(3=1+2)	(4)	(5)	
IMPUESTOS	\$0.00	\$0.00	\$0.00	\$0.00	\$0.00	0.00
CUOTAS Y APORTACIONES DE SEGURIDAD SOCIAL	\$0.00	\$0.00	\$0.00	\$0.00	\$0.00	0.00
CONTRIBUCIONES DE MEJORAS	\$0.00	\$0.00	\$0.00	\$0.00	\$0.00	0.00
DERECHOS	\$0.00	\$0.00	\$0.00	\$0.00	\$0.00	0.00
PRODUCTOS	\$0.00	\$19,877.25	\$19,877.25	\$19,877.25	\$19,877.25	19,877.25
APROVECHAMIENTOS	\$0.00	\$0.00	\$0.00	\$0.00	\$0.00	0.00
INGRESOS POR VENTA DE BIENES, PRESTACIÓN DE SERVICIOS Y OTROS	\$0.00	\$100,000.00	\$100,000.00	\$100,000.00	\$100,000.00	100,000.00
PARTICIPACIONES, APORTACIONES, CONVENIOS, INCENTIVOS DERIVADOS	\$0.00	\$0.00	\$0.00	\$0.00	\$0.00	0.00
TRANSFERENCIAS, ASIGNACIONES, SUBSIDIOS Y SUBVENCIONES, Y OTROS	\$64,216,865.02	\$0.00	\$64,216,865.02	\$30,853,799.60	\$30,853,799.60	-33,363,065.42
INGRESOS DERIVADOS DE FINANCIAMIENTOS	\$0.00	\$0.00	\$0.00	\$0.00	\$0.00	0.00
Total	\$64,216,865.02	\$119,877.25	\$64,336,742.27	\$30,973,676.85	\$30,973,676.85	
Ingresos Excedentes						-33,243,188.17

Estado Analítico de Ingresos por Fuente de Financiamiento	Ingreso					Diferencia (6=5-1)
	Estimado	Ampliaciones / Reducciones	Modificado	Devengado	Recaudado	
	(1)	(2)	(3=1+2)	(4)	(5)	
Ingresos del Poder Ejecutivo Federal o Estatal y de los Municipios						
IMPUESTOS	\$0.00	\$0.00	\$0.00	\$0.00	\$0.00	0.00
CUOTAS Y APORTACIONES DE SEGURIDAD SOCIAL	\$0.00	\$0.00	\$0.00	\$0.00	\$0.00	0.00
CONTRIBUCIONES DE MEJORAS	\$0.00	\$0.00	\$0.00	\$0.00	\$0.00	0.00
DERECHOS	\$0.00	\$0.00	\$0.00	\$0.00	\$0.00	0.00
PRODUCTOS	\$0.00	\$0.00	\$0.00	\$0.00	\$0.00	0.00
APROVECHAMIENTOS	\$0.00	\$0.00	\$0.00	\$0.00	\$0.00	0.00
PARTICIPACIONES, APORTACIONES, CONVENIOS, INCENTIVOS DE	\$0.00	\$0.00	\$0.00	\$0.00	\$0.00	0.00
TRANSFERENCIAS, ASIGNACIONES, SUBSIDIOS Y SUBVENCIONES	\$0.00	\$0.00	\$0.00	\$0.00	\$0.00	0.00
Ingresos de los Entes Públicos de los Poderes Legislativo y Judicial, de los Órganos Autónomos y del Sector Paraestatal o Paramunicipal, así como de las Empresas Productivas del Estado						
CUOTAS Y APORTACIONES DE SEGURIDAD SOCIAL	\$0.00	\$0.00	\$0.00	\$0.00	\$0.00	0.00
PRODUCTOS	\$0.00	\$19,877.25	\$19,877.25	\$19,877.25	\$19,877.25	19,877.25
INGRESOS POR VENTA DE BIENES, PRESTACIÓN DE SERVICIOS	\$0.00	\$100,000.00	\$100,000.00	\$100,000.00	\$100,000.00	100,000.00
TRANSFERENCIAS, ASIGNACIONES, SUBSIDIOS Y SUBVENCIONES	\$64,216,865.02	\$0.00	\$64,216,865.02	\$30,853,799.60	\$30,853,799.60	-33,363,065.42
Ingresos Derivados de Financiamiento						
INGRESOS DERIVADOS DE FINANCIAMIENTOS	\$0.00	\$0.00	\$0.00	\$0.00	\$0.00	0.00
Total	\$64,216,865.02	\$119,877.25	\$64,336,742.27	\$30,973,676.85	\$30,973,676.85	
Ingresos Excedentes						-33,243,188.17



Universidad Politécnica de Puebla
Estado de Puebla
Estado Analítico de Ingresos
Del 01/ene./2021 Al 30/jun./2021

Usu: RODRIGO_RF
Rep: rptEstadoPresupuestoIngresosRB_CP_2019

Fecha y hora de Impresión | 02/jul./2021
09:59 a. m.

MTRO. CARLOS ALBERTO RIVERA AGUIRRE
RECTOR

MTRO. JOSE IGNACIO HERNANDEZ GARCIA
SECRETARIO ADMINISTRATIVO

M.A. MARGARITA CUACHAYO LOZANO
JEFA DEL DEPARTAMENTO DE RECURSOS FINANCIEROS

Ejercicio del Presupuesto		Egresos Aprobado Al 31/12/2021	Ampliaciones / (Reducciones)	Egresos Modificado	Egresos Comprometido	Egresos Devengado	Egresos Ejercido	Egresos Pagado	Subejercicio
141 INGRESOS PROPIOS									
1000	SERVICIOS PERSONALES	\$0.00	\$100,000.00	\$100,000.00	\$0.00	\$0.00	\$0.00	\$0.00	\$100,000.00
1500	OTRAS PRESTACIONES SOCIALES Y ECONÓMICAS	\$0.00	\$100,000.00	\$100,000.00	\$0.00	\$0.00	\$0.00	\$0.00	\$100,000.00
1590	Otras prestaciones sociales y económicas	\$0.00	\$100,000.00	\$100,000.00	\$0.00	\$0.00	\$0.00	\$0.00	\$100,000.00
1591	Otras prestaciones sociales	\$0.00	\$100,000.00	\$100,000.00	\$0.00	\$0.00	\$0.00	\$0.00	\$100,000.00
INGRESOS PROPIOS		\$0.00	\$100,000.00	\$100,000.00	\$0.00	\$0.00	\$0.00	\$0.00	\$100,000.00
142 INGRESOS PROPIOS EJERCICIOS ANTERIORES									
1000	SERVICIOS PERSONALES	\$0.00	\$146,090.12	\$146,090.12	\$0.00	\$0.00	\$0.00	\$0.00	\$146,090.12
1500	OTRAS PRESTACIONES SOCIALES Y ECONÓMICAS	\$0.00	\$146,090.12	\$146,090.12	\$0.00	\$0.00	\$0.00	\$0.00	\$146,090.12
1590	Otras prestaciones sociales y económicas	\$0.00	\$146,090.12	\$146,090.12	\$0.00	\$0.00	\$0.00	\$0.00	\$146,090.12
1591	Otras prestaciones sociales	\$0.00	\$146,090.12	\$146,090.12	\$0.00	\$0.00	\$0.00	\$0.00	\$146,090.12
4000	TRANSFERENCIAS, ASIGNACIONES, SUBSIDIOS Y OT	\$0.00	\$0.41	\$0.41	\$0.41	\$0.41	\$0.41	\$0.41	\$0.00
4100	TRANSFERENCIAS INTERNAS Y ASIGNACIONES AL SECTOR P	\$0.00	\$0.41	\$0.41	\$0.41	\$0.41	\$0.41	\$0.41	\$0.00
4150	Transferencias internas otorgadas a entidades paraestatales no err	\$0.00	\$0.41	\$0.41	\$0.41	\$0.41	\$0.41	\$0.41	\$0.00
4151	Transferencias internas a entidades paraestatales no empresariales:	\$0.00	\$0.41	\$0.41	\$0.41	\$0.41	\$0.41	\$0.41	\$0.00
5000	BIENES MUEBLES, INMUEBLES E INTANGIBLES	\$0.00	\$143,909.47	\$143,909.47	\$0.00	\$0.00	\$0.00	\$0.00	\$143,909.47
5100	MOBILIARIO Y EQUIPO DE ADMINISTRACIÓN	\$0.00	\$143,909.47	\$143,909.47	\$0.00	\$0.00	\$0.00	\$0.00	\$143,909.47
5150	Equipo de cómputo y de tecnologías de la información	\$0.00	\$143,909.47	\$143,909.47	\$0.00	\$0.00	\$0.00	\$0.00	\$143,909.47
5151	Equipo de cómputo y de tecnología de la información	\$0.00	\$143,909.47	\$143,909.47	\$0.00	\$0.00	\$0.00	\$0.00	\$143,909.47
INGRESOS PROPIOS EJERCICIOS ANTEI		\$0.00	\$290,000.00	\$290,000.00	\$0.41	\$0.41	\$0.41	\$0.41	\$289,999.59
151 SUBSIDIO FEDERAL ORDINARIO									
1000	SERVICIOS PERSONALES	\$22,251,494.78	\$0.00	\$22,251,494.78	\$8,691,986.72	\$8,691,986.72	\$8,500,542.14	\$8,500,542.14	\$13,559,508.06
1100	REMUNERACIONES AL PERSONAL DE CARÁCTER PERMANEN	\$15,331,467.00	-\$24,972.92	\$15,306,494.08	\$6,114,934.47	\$6,114,934.47	\$6,114,934.47	\$6,114,934.47	\$9,191,559.61
1130	Sueldos base al personal permanente	\$15,331,467.00	-\$24,972.92	\$15,306,494.08	\$6,114,934.47	\$6,114,934.47	\$6,114,934.47	\$6,114,934.47	\$9,191,559.61
1132	Sueldo base al personal de confianza	\$15,331,467.00	-\$24,972.92	\$15,306,494.08	\$6,114,934.47	\$6,114,934.47	\$6,114,934.47	\$6,114,934.47	\$9,191,559.61
1200	REMUNERACIONES AL PERSONAL DE CARÁCTER TRANSITOR	\$1,853,426.04	\$0.00	\$1,853,426.04	\$895,257.52	\$895,257.52	\$895,257.52	\$895,257.52	\$958,168.52
1210	Honorarios asimilables a salarios	\$1,853,426.04	\$0.00	\$1,853,426.04	\$895,257.52	\$895,257.52	\$895,257.52	\$895,257.52	\$958,168.52
1211	Honorarios asimilables a salarios	\$1,853,426.04	\$0.00	\$1,853,426.04	\$895,257.52	\$895,257.52	\$895,257.52	\$895,257.52	\$958,168.52
1300	REMUNERACIONES ADICIONALES Y ESPECIALES	\$929,390.26	\$11,695.95	\$941,086.21	\$12,822.01	\$12,822.01	\$12,822.01	\$12,822.01	\$928,264.20

Ejercicio del Presupuesto		Egresos Aprobado Al 31/12/2021	Ampliaciones / (Reducciones)	Egresos Modificado	Egresos Comprometido	Egresos Devengado	Egresos Ejercido	Egresos Pagado	Subejercicio
1320	Primas de vacaciones, dominical y gratificación de fin de año	\$929,390.26	\$11,695.95	\$941,086.21	\$12,822.01	\$12,822.01	\$12,822.01	\$12,822.01	\$928,264.20
1321	Primas de vacaciones y dominical	\$929,390.26	\$0.00	\$929,390.26	\$1,583.65	\$1,583.65	\$1,583.65	\$1,583.65	\$927,806.61
1322	Aguinaldo o gratificación de fin de año	\$0.00	\$11,695.95	\$11,695.95	\$11,238.36	\$11,238.36	\$11,238.36	\$11,238.36	\$457.59
1400	SEGURIDAD SOCIAL	\$4,042,380.36	\$7,276.97	\$4,049,657.33	\$1,667,567.92	\$1,667,567.92	\$1,476,123.34	\$1,476,123.34	\$2,382,089.41
1410	Aportaciones de seguridad social	\$3,735,751.02	-\$89,182.76	\$3,646,568.26	\$1,374,997.36	\$1,374,997.36	\$1,239,387.29	\$1,239,387.29	\$2,271,570.90
1411	Aportaciones al Instituto de Seguridad y Servicios Sociales de los T	\$3,735,751.02	-\$89,182.76	\$3,646,568.26	\$1,374,997.36	\$1,374,997.36	\$1,239,387.29	\$1,239,387.29	\$2,271,570.90
1420	Aportaciones a fondos de vivienda	\$0.00	\$96,459.73	\$96,459.73	\$72,389.88	\$72,389.88	\$65,150.34	\$65,150.34	\$24,069.85
1421	Aportaciones para la vivienda	\$0.00	\$96,459.73	\$96,459.73	\$72,389.88	\$72,389.88	\$65,150.34	\$65,150.34	\$24,069.85
1430	Aportaciones al sistema para el retiro	\$306,629.34	\$0.00	\$306,629.34	\$220,180.68	\$220,180.68	\$171,585.71	\$171,585.71	\$86,448.66
1431	Aportaciones al sistema de ahorro para el retiro	\$306,629.34	\$0.00	\$306,629.34	\$220,180.68	\$220,180.68	\$171,585.71	\$171,585.71	\$86,448.66
1500	OTRAS PRESTACIONES SOCIALES Y ECONÓMICAS	\$94,831.12	\$6,000.00	\$100,831.12	\$1,404.80	\$1,404.80	\$1,404.80	\$1,404.80	\$99,426.32
1540	Prestaciones contractuales	\$94,831.12	\$0.00	\$94,831.12	\$1,404.80	\$1,404.80	\$1,404.80	\$1,404.80	\$93,426.32
1541	Previsión social múltiple para personal de educación y salud	\$94,831.12	\$0.00	\$94,831.12	\$1,404.80	\$1,404.80	\$1,404.80	\$1,404.80	\$93,426.32
1590	Otras prestaciones sociales y económicas	\$0.00	\$6,000.00	\$6,000.00	\$0.00	\$0.00	\$0.00	\$0.00	\$6,000.00
1593	Otras prestaciones	\$0.00	\$6,000.00	\$6,000.00	\$0.00	\$0.00	\$0.00	\$0.00	\$6,000.00
2000	MATERIALES Y SUMINISTROS	\$2,972,616.97	\$0.00	\$2,972,616.97	\$1,133,180.16	\$1,133,180.16	\$1,133,180.16	\$1,133,180.16	\$1,839,436.81
2100	MATERIALES DE ADMINISTRACIÓN, EMISIÓN DE DOCUMENTO	\$115,055.64	\$156,634.80	\$271,690.44	\$226,234.80	\$226,234.80	\$226,234.80	\$226,234.80	\$45,455.64
2110	Materiales, útiles y equipos menores de oficina	\$15,122.34	\$0.00	\$15,122.34	\$0.00	\$0.00	\$0.00	\$0.00	\$15,122.34
2111	Materiales, útiles y equipos menores de oficina	\$15,122.34	\$0.00	\$15,122.34	\$0.00	\$0.00	\$0.00	\$0.00	\$15,122.34
2140	Materiales, útiles y equipos menores de tecnologías de la informaci	\$30,333.30	\$0.00	\$30,333.30	\$0.00	\$0.00	\$0.00	\$0.00	\$30,333.30
2141	Materiales, útiles y equipos menores de tecnologías de la informaci	\$30,333.30	\$0.00	\$30,333.30	\$0.00	\$0.00	\$0.00	\$0.00	\$30,333.30
2150	Material impreso e información digital	\$69,600.00	\$18,339.60	\$87,939.60	\$87,939.60	\$87,939.60	\$87,939.60	\$87,939.60	\$0.00
2151	Material impreso e información digital	\$69,600.00	\$18,339.60	\$87,939.60	\$87,939.60	\$87,939.60	\$87,939.60	\$87,939.60	\$0.00
2160	Material de limpieza	\$0.00	\$138,295.20	\$138,295.20	\$138,295.20	\$138,295.20	\$138,295.20	\$138,295.20	\$0.00
2161	Material de limpieza	\$0.00	\$138,295.20	\$138,295.20	\$138,295.20	\$138,295.20	\$138,295.20	\$138,295.20	\$0.00
2300	MATERIAS PRIMAS Y MATERIALES DE PRODUCCIÓN Y COMEF	\$0.00	\$162,400.00	\$162,400.00	\$162,400.00	\$162,400.00	\$162,400.00	\$162,400.00	\$0.00
2360	Productos metálicos y a base de minerales no metálicos adquiridos	\$0.00	\$162,400.00	\$162,400.00	\$162,400.00	\$162,400.00	\$162,400.00	\$162,400.00	\$0.00
2361	Productos metálicos y a base de minerales no metálicos adquiridos	\$0.00	\$162,400.00	\$162,400.00	\$162,400.00	\$162,400.00	\$162,400.00	\$162,400.00	\$0.00
2400	MATERIALES Y ARTÍCULOS DE CONSTRUCCIÓN Y DE REPARA	\$1,474,136.24	-\$319,034.80	\$1,155,101.44	\$374,224.74	\$374,224.74	\$374,224.74	\$374,224.74	\$780,876.70
2410	Productos minerales no metálicos	\$142,738.17	\$0.00	\$142,738.17	\$0.00	\$0.00	\$0.00	\$0.00	\$142,738.17
2411	Productos minerales no metálicos	\$142,738.17	\$0.00	\$142,738.17	\$0.00	\$0.00	\$0.00	\$0.00	\$142,738.17
2460	Material eléctrico y electrónico	\$498,896.54	\$0.00	\$498,896.54	\$146,036.83	\$146,036.83	\$146,036.83	\$146,036.83	\$352,859.71

Ejercicio del Presupuesto		Egresos Aprobado Al 31/12/2021	Ampliaciones / (Reducciones)	Egresos Modificado	Egresos Comprometido	Egresos Devengado	Egresos Ejercido	Egresos Pagado	Subejercicio
2461	Material eléctrico y electrónico	\$498,896.54	\$0.00	\$498,896.54	\$146,036.83	\$146,036.83	\$146,036.83	\$146,036.83	\$352,859.71
2470	Artículos metálicos para la construcción	\$259,274.14	\$0.00	\$259,274.14	\$228,187.91	\$228,187.91	\$228,187.91	\$228,187.91	\$31,086.23
2471	Artículos metálicos para la construcción	\$259,274.14	\$0.00	\$259,274.14	\$228,187.91	\$228,187.91	\$228,187.91	\$228,187.91	\$31,086.23
2490	Otros materiales y artículos de construcción y reparación	\$573,227.39	-\$319,034.80	\$254,192.59	\$0.00	\$0.00	\$0.00	\$0.00	\$254,192.59
2491	Otros materiales y artículos de construcción y reparación	\$573,227.39	-\$319,034.80	\$254,192.59	\$0.00	\$0.00	\$0.00	\$0.00	\$254,192.59
2500	PRODUCTOS QUÍMICOS, FARMACÉUTICOS Y DE LABORATORIO	\$802,251.39	\$0.00	\$802,251.39	\$295,268.79	\$295,268.79	\$295,268.79	\$295,268.79	\$506,982.60
2510	Productos químicos básicos	\$277,351.03	-\$62,491.63	\$214,859.40	\$0.00	\$0.00	\$0.00	\$0.00	\$214,859.40
2511	Productos químicos básicos	\$277,351.03	-\$62,491.63	\$214,859.40	\$0.00	\$0.00	\$0.00	\$0.00	\$214,859.40
2530	Medicinas y productos farmacéuticos	\$16,082.76	\$0.00	\$16,082.76	\$0.00	\$0.00	\$0.00	\$0.00	\$16,082.76
2531	Medicinas y productos farmacéuticos	\$16,082.76	\$0.00	\$16,082.76	\$0.00	\$0.00	\$0.00	\$0.00	\$16,082.76
2550	Materiales, accesorios y suministros de laboratorio	\$508,817.60	\$0.00	\$508,817.60	\$278,870.70	\$278,870.70	\$278,870.70	\$278,870.70	\$229,946.90
2551	Materiales, accesorios y suministros de laboratorio	\$508,817.60	\$0.00	\$508,817.60	\$278,870.70	\$278,870.70	\$278,870.70	\$278,870.70	\$229,946.90
2560	Fibras sintéticas, hules, plásticos y derivados	\$0.00	\$62,491.63	\$62,491.63	\$16,398.09	\$16,398.09	\$16,398.09	\$16,398.09	\$46,093.54
2561	Fibras sintéticas, hules, plásticos y derivados	\$0.00	\$62,491.63	\$62,491.63	\$16,398.09	\$16,398.09	\$16,398.09	\$16,398.09	\$46,093.54
2600	COMBUSTIBLES, LUBRICANTES Y ADITIVOS	\$80,000.00	\$0.00	\$80,000.00	\$0.00	\$0.00	\$0.00	\$0.00	\$80,000.00
2610	Combustibles, lubricantes y aditivos	\$80,000.00	\$0.00	\$80,000.00	\$0.00	\$0.00	\$0.00	\$0.00	\$80,000.00
2611	Combustibles, lubricantes y aditivos para vehículos destinados a se	\$80,000.00	\$0.00	\$80,000.00	\$0.00	\$0.00	\$0.00	\$0.00	\$80,000.00
2700	VESTUARIO, BLANCOS, PRENDAS DE PROTECCIÓN Y ARTÍCULO	\$192,707.54	\$0.00	\$192,707.54	\$41,180.00	\$41,180.00	\$41,180.00	\$41,180.00	\$151,527.54
2710	Vestuario y uniformes	\$100,000.00	\$0.00	\$100,000.00	\$41,180.00	\$41,180.00	\$41,180.00	\$41,180.00	\$58,820.00
2711	Vestuario y uniformes	\$100,000.00	\$0.00	\$100,000.00	\$41,180.00	\$41,180.00	\$41,180.00	\$41,180.00	\$58,820.00
2720	Prendas de seguridad y protección personal	\$92,707.54	\$0.00	\$92,707.54	\$0.00	\$0.00	\$0.00	\$0.00	\$92,707.54
2721	Prendas de seguridad y protección personal	\$92,707.54	\$0.00	\$92,707.54	\$0.00	\$0.00	\$0.00	\$0.00	\$92,707.54
2900	HERRAMIENTAS, REFACCIONES Y ACCESORIOS MENORES	\$308,466.16	\$0.00	\$308,466.16	\$33,871.83	\$33,871.83	\$33,871.83	\$33,871.83	\$274,594.33
2910	Herramientas menores	\$58,233.57	\$0.00	\$58,233.57	\$33,871.83	\$33,871.83	\$33,871.83	\$33,871.83	\$24,361.74
2911	Herramientas menores	\$58,233.57	\$0.00	\$58,233.57	\$33,871.83	\$33,871.83	\$33,871.83	\$33,871.83	\$24,361.74
2920	Refacciones y accesorios menores de edificios	\$61,239.65	\$0.00	\$61,239.65	\$0.00	\$0.00	\$0.00	\$0.00	\$61,239.65
2921	Refacciones y accesorios menores de edificios	\$61,239.65	\$0.00	\$61,239.65	\$0.00	\$0.00	\$0.00	\$0.00	\$61,239.65
2930	Refacciones y accesorios menores de mobiliario y equipo de admir	\$55,000.00	\$0.00	\$55,000.00	\$0.00	\$0.00	\$0.00	\$0.00	\$55,000.00
2931	Refacciones y accesorios menores de mobiliario y equipo de admini	\$55,000.00	\$0.00	\$55,000.00	\$0.00	\$0.00	\$0.00	\$0.00	\$55,000.00
2940	Refacciones y accesorios menores de equipo de cómputo y tecnolc	\$33,992.94	\$0.00	\$33,992.94	\$0.00	\$0.00	\$0.00	\$0.00	\$33,992.94
2941	Refacciones y accesorios menores para equipo de cómputo y telec	\$33,992.94	\$0.00	\$33,992.94	\$0.00	\$0.00	\$0.00	\$0.00	\$33,992.94
2950	Refacciones y accesorios menores de equipo e instrumental médic	\$55,000.00	\$0.00	\$55,000.00	\$0.00	\$0.00	\$0.00	\$0.00	\$55,000.00

Ejercicio del Presupuesto		Egresos Aprobado Al 31/12/2021	Ampliaciones / (Reducciones)	Egresos Modificado	Egresos Comprometido	Egresos Devengado	Egresos Ejercido	Egresos Pagado	Subejercicio
2951	Refacciones y accesorios menores de equipo e instrumental médic	\$55,000.00	\$0.00	\$55,000.00	\$0.00	\$0.00	\$0.00	\$0.00	\$55,000.00
2960	Refacciones y accesorios menores de equipo de transporte	\$35,000.00	\$0.00	\$35,000.00	\$0.00	\$0.00	\$0.00	\$0.00	\$35,000.00
2961	Refacciones y accesorios menores de equipo de transporte	\$35,000.00	\$0.00	\$35,000.00	\$0.00	\$0.00	\$0.00	\$0.00	\$35,000.00
2980	Refacciones y accesorios menores de maquinaria y otros equipos	\$5,000.00	\$0.00	\$5,000.00	\$0.00	\$0.00	\$0.00	\$0.00	\$5,000.00
2981	Refacciones y accesorios menores de maquinaria y otros equipos	\$5,000.00	\$0.00	\$5,000.00	\$0.00	\$0.00	\$0.00	\$0.00	\$5,000.00
2990	Refacciones y accesorios menores otros bienes muebles	\$5,000.00	\$0.00	\$5,000.00	\$0.00	\$0.00	\$0.00	\$0.00	\$5,000.00
2991	Refacciones y accesorios menores de otros bienes muebles	\$5,000.00	\$0.00	\$5,000.00	\$0.00	\$0.00	\$0.00	\$0.00	\$5,000.00
3000	SERVICIOS GENERALES	\$1,198,492.25	\$0.00	\$1,198,492.25	\$1,109,104.20	\$1,001,911.85	\$1,001,911.85	\$1,001,911.85	\$196,580.40
3100	SERVICIOS BÁSICOS	\$93,891.77	\$0.00	\$93,891.77	\$74,283.05	\$74,283.05	\$74,283.05	\$74,283.05	\$19,608.72
3110	Energía eléctrica	\$60,000.00	\$0.00	\$60,000.00	\$40,673.00	\$40,673.00	\$40,673.00	\$40,673.00	\$19,327.00
3111	Servicio de energía eléctrica	\$60,000.00	\$0.00	\$60,000.00	\$40,673.00	\$40,673.00	\$40,673.00	\$40,673.00	\$19,327.00
3140	Telefonía tradicional	\$5,923.86	-\$1.00	\$5,922.86	\$5,642.14	\$5,642.14	\$5,642.14	\$5,642.14	\$280.72
3141	Servicio telefónico convencional	\$5,923.86	-\$1.00	\$5,922.86	\$5,642.14	\$5,642.14	\$5,642.14	\$5,642.14	\$280.72
3170	Servicios de acceso de Internet, redes y procesamiento de informa	\$27,967.91	\$1.00	\$27,968.91	\$27,967.91	\$27,967.91	\$27,967.91	\$27,967.91	\$1.00
3171	Servicios de acceso de internet	\$27,967.91	\$1.00	\$27,968.91	\$27,967.91	\$27,967.91	\$27,967.91	\$27,967.91	\$1.00
3200	SERVICIOS DE ARRENDAMIENTO	\$132,660.82	-\$5,750.44	\$126,910.38	\$125,000.00	\$125,000.00	\$125,000.00	\$125,000.00	\$1,910.38
3270	Arrendamiento de activos intangibles	\$77,660.82	\$49,249.56	\$126,910.38	\$125,000.00	\$125,000.00	\$125,000.00	\$125,000.00	\$1,910.38
3271	Derechos de autor, patentes, regalías y otros	\$77,660.82	\$49,249.56	\$126,910.38	\$125,000.00	\$125,000.00	\$125,000.00	\$125,000.00	\$1,910.38
3290	Otros arrendamientos	\$55,000.00	-\$55,000.00	\$0.00	\$0.00	\$0.00	\$0.00	\$0.00	\$0.00
3291	Otros arrendamientos	\$55,000.00	-\$55,000.00	\$0.00	\$0.00	\$0.00	\$0.00	\$0.00	\$0.00
3300	SERVICIOS PROFESIONALES, CIENTÍFICOS, TÉCNICOS Y OTRO	\$277,754.00	-\$54,363.81	\$223,390.19	\$216,848.35	\$109,656.00	\$109,656.00	\$109,656.00	\$113,734.19
3310	Servicios legales, de contabilidad, auditoría y relacionados	\$67,048.00	-\$60,506.16	\$6,541.84	\$0.00	\$0.00	\$0.00	\$0.00	\$6,541.84
3311	Servicios relacionados con procedimientos jurisdiccionales	\$67,048.00	-\$60,506.16	\$6,541.84	\$0.00	\$0.00	\$0.00	\$0.00	\$6,541.84
3330	Servicios de consultoría administrativa, procesos, técnica y en tecn	\$0.00	\$107,192.35	\$107,192.35	\$107,192.35	\$0.00	\$0.00	\$0.00	\$107,192.35
3333	Servicios relacionados con certificación de procesos	\$0.00	\$107,192.35	\$107,192.35	\$107,192.35	\$0.00	\$0.00	\$0.00	\$107,192.35
3340	Servicios de capacitación	\$15,000.00	\$52,200.00	\$67,200.00	\$67,200.00	\$67,200.00	\$67,200.00	\$67,200.00	\$0.00
3341	Capacitación institucional	\$15,000.00	\$52,200.00	\$67,200.00	\$67,200.00	\$67,200.00	\$67,200.00	\$67,200.00	\$0.00
3360	Servicios de apoyo administrativo, traducción, fotocopiado e impres	\$25,000.00	\$17,456.00	\$42,456.00	\$42,456.00	\$42,456.00	\$42,456.00	\$42,456.00	\$0.00
3363	Servicio de impresión de documentos y papelería oficial	\$25,000.00	-\$25,000.00	\$0.00	\$0.00	\$0.00	\$0.00	\$0.00	\$0.00
3364	Servicios de impresión de material informativo derivado de la opera	\$0.00	\$42,456.00	\$42,456.00	\$42,456.00	\$42,456.00	\$42,456.00	\$42,456.00	\$0.00
3390	Servicios profesionales, científicos y técnicos integrales	\$170,706.00	-\$170,706.00	\$0.00	\$0.00	\$0.00	\$0.00	\$0.00	\$0.00
3391	Servicios profesionales, científicos y técnicos integrales	\$170,706.00	-\$170,706.00	\$0.00	\$0.00	\$0.00	\$0.00	\$0.00	\$0.00

Ejercicio del Presupuesto		Egresos Aprobado Al 31/12/2021	Ampliaciones / (Reducciones)	Egresos Modificado	Egresos Comprometido	Egresos Devengado	Egresos Ejercido	Egresos Pagado	Subejercicio
3400	SERVICIOS FINANCIEROS, BANCARIOS Y COMERCIALES	\$50,000.00	\$18,202.58	\$68,202.58	\$68,202.58	\$68,202.58	\$68,202.58	\$68,202.58	\$0.00
3450	Seguro de bienes patrimoniales	\$50,000.00	-\$10,797.42	\$39,202.58	\$39,202.58	\$39,202.58	\$39,202.58	\$39,202.58	\$0.00
3451	Seguros de bienes patrimoniales	\$50,000.00	-\$10,797.42	\$39,202.58	\$39,202.58	\$39,202.58	\$39,202.58	\$39,202.58	\$0.00
3470	Fletes y maniobras	\$0.00	\$29,000.00	\$29,000.00	\$29,000.00	\$29,000.00	\$29,000.00	\$29,000.00	\$0.00
3471	Fletes y maniobras	\$0.00	\$29,000.00	\$29,000.00	\$29,000.00	\$29,000.00	\$29,000.00	\$29,000.00	\$0.00
3500	SERVICIOS DE INSTALACIÓN, REPARACIÓN, MANTENIMIENTO	\$291,565.65	-\$80,694.30	\$210,871.35	\$193,821.60	\$193,821.60	\$193,821.60	\$193,821.60	\$17,049.75
3540	Instalación, reparación y mantenimiento de equipo e instrumental r	\$242,456.24	-\$74,240.00	\$168,216.24	\$159,288.60	\$159,288.60	\$159,288.60	\$159,288.60	\$8,927.64
3541	Instalación, reparación y mantenimiento de equipo e instrumental r	\$242,456.24	-\$74,240.00	\$168,216.24	\$159,288.60	\$159,288.60	\$159,288.60	\$159,288.60	\$8,927.64
3550	Reparación y mantenimiento de equipo de transporte	\$27,604.00	-\$10,746.30	\$16,857.70	\$11,333.00	\$11,333.00	\$11,333.00	\$11,333.00	\$5,524.70
3551	Mantenimiento y conservación de vehículos terrestres, aéreos, mar	\$27,604.00	-\$10,746.30	\$16,857.70	\$11,333.00	\$11,333.00	\$11,333.00	\$11,333.00	\$5,524.70
3580	Servicios de limpieza y manejo de desechos	\$2,597.41	\$0.00	\$2,597.41	\$0.00	\$0.00	\$0.00	\$0.00	\$2,597.41
3581	Servicios de limpieza y manejo de desechos	\$2,597.41	\$0.00	\$2,597.41	\$0.00	\$0.00	\$0.00	\$0.00	\$2,597.41
3590	Servicios de jardinería y fumigación	\$18,908.00	\$4,292.00	\$23,200.00	\$23,200.00	\$23,200.00	\$23,200.00	\$23,200.00	\$0.00
3591	Servicios de jardinería y fumigación	\$18,908.00	\$4,292.00	\$23,200.00	\$23,200.00	\$23,200.00	\$23,200.00	\$23,200.00	\$0.00
3600	SERVICIOS DE COMUNICACIÓN SOCIAL Y PUBLICIDAD	\$84,480.00	-\$83,472.35	\$1,007.65	\$0.00	\$0.00	\$0.00	\$0.00	\$1,007.65
3620	Difusión por radio, televisión y otros medios de mensajes comercial	\$61,280.00	-\$61,280.00	\$0.00	\$0.00	\$0.00	\$0.00	\$0.00	\$0.00
3621	Difusión por radio, televisión y otros medios de mensajes comercial	\$61,280.00	-\$61,280.00	\$0.00	\$0.00	\$0.00	\$0.00	\$0.00	\$0.00
3650	Servicios de la industria filmica, del sonido y del video	\$23,200.00	-\$22,192.35	\$1,007.65	\$0.00	\$0.00	\$0.00	\$0.00	\$1,007.65
3651	Servicios de la industria filmica, del sonido y del video	\$23,200.00	-\$22,192.35	\$1,007.65	\$0.00	\$0.00	\$0.00	\$0.00	\$1,007.65
3700	SERVICIOS DE TRASLADOS Y VIÁTICOS	\$33,140.01	-\$86.00	\$33,054.01	\$5,656.00	\$5,656.00	\$5,656.00	\$5,656.00	\$27,398.01
3750	Viáticos en el país	\$33,140.01	-\$86.00	\$33,054.01	\$5,656.00	\$5,656.00	\$5,656.00	\$5,656.00	\$27,398.01
3751	Viáticos en el país	\$33,140.01	-\$86.00	\$33,054.01	\$5,656.00	\$5,656.00	\$5,656.00	\$5,656.00	\$27,398.01
3800	SERVICIOS OFICIALES	\$200,000.00	\$239,414.32	\$439,414.32	\$423,775.62	\$423,775.62	\$423,775.62	\$423,775.62	\$15,638.70
3820	Gastos de orden social y cultural	\$100,000.00	\$289,414.32	\$389,414.32	\$389,414.32	\$389,414.32	\$389,414.32	\$389,414.32	\$0.00
3821	Gastos de orden social	\$0.00	\$132,643.68	\$132,643.68	\$132,643.68	\$132,643.68	\$132,643.68	\$132,643.68	\$0.00
3822	Gastos de orden cultural	\$100,000.00	\$156,770.64	\$256,770.64	\$256,770.64	\$256,770.64	\$256,770.64	\$256,770.64	\$0.00
3830	Congresos y convenciones	\$50,000.00	\$0.00	\$50,000.00	\$34,361.30	\$34,361.30	\$34,361.30	\$34,361.30	\$15,638.70
3831	Congresos y convenciones	\$50,000.00	\$0.00	\$50,000.00	\$34,361.30	\$34,361.30	\$34,361.30	\$34,361.30	\$15,638.70
3840	Exposiciones	\$50,000.00	-\$50,000.00	\$0.00	\$0.00	\$0.00	\$0.00	\$0.00	\$0.00
3841	Exposiciones	\$50,000.00	-\$50,000.00	\$0.00	\$0.00	\$0.00	\$0.00	\$0.00	\$0.00
3900	OTROS SERVICIOS GENERALES	\$35,000.00	-\$33,250.00	\$1,750.00	\$1,517.00	\$1,517.00	\$1,517.00	\$1,517.00	\$233.00
3920	Impuestos y derechos	\$0.00	\$1,750.00	\$1,750.00	\$1,517.00	\$1,517.00	\$1,517.00	\$1,517.00	\$233.00

Ejercicio del Presupuesto		Egresos Aprobado Al 31/12/2021	Ampliaciones / (Reducciones)	Egresos Modificado	Egresos Comprometido	Egresos Devengado	Egresos Ejercido	Egresos Pagado	Subejercicio
3921	Otros impuestos y derechos	\$0.00	\$1,750.00	\$1,750.00	\$1,517.00	\$1,517.00	\$1,517.00	\$1,517.00	\$233.00
3990	Otros servicios generales	\$35,000.00	-\$35,000.00	\$0.00	\$0.00	\$0.00	\$0.00	\$0.00	\$0.00
3993	Otros servicios generales	\$35,000.00	-\$35,000.00	\$0.00	\$0.00	\$0.00	\$0.00	\$0.00	\$0.00
SUBSIDIO FEDERAL ORDINARIO		\$26,422,604.00	\$0.00	\$26,422,604.00	\$10,934,271.08	\$10,827,078.73	\$10,635,634.15	\$10,635,634.15	\$15,595,525.27

152 RENDIMIENTOS 2021

3000	SERVICIOS GENERALES	\$0.00	\$17,051.63	\$17,051.63	\$0.00	\$0.00	\$0.00	\$0.00	\$17,051.63
3400	SERVICIOS FINANCIEROS, BANCARIOS Y COMERCIALES	\$0.00	\$17,051.63	\$17,051.63	\$0.00	\$0.00	\$0.00	\$0.00	\$17,051.63
3410	Servicios financieros y bancarios	\$0.00	\$17,051.63	\$17,051.63	\$0.00	\$0.00	\$0.00	\$0.00	\$17,051.63
3411	Servicios financieros y bancarios	\$0.00	\$17,051.63	\$17,051.63	\$0.00	\$0.00	\$0.00	\$0.00	\$17,051.63
RENDIMIENTOS 2021		\$0.00	\$17,051.63	\$17,051.63	\$0.00	\$0.00	\$0.00	\$0.00	\$17,051.63

153 RENDIMIENTOS FEDERALES 2021

3000	SERVICIOS GENERALES	\$0.00	\$2,825.62	\$2,825.62	\$0.00	\$0.00	\$0.00	\$0.00	\$2,825.62
3400	SERVICIOS FINANCIEROS, BANCARIOS Y COMERCIALES	\$0.00	\$2,825.62	\$2,825.62	\$0.00	\$0.00	\$0.00	\$0.00	\$2,825.62
3410	Servicios financieros y bancarios	\$0.00	\$2,825.62	\$2,825.62	\$0.00	\$0.00	\$0.00	\$0.00	\$2,825.62
3411	Servicios financieros y bancarios	\$0.00	\$2,825.62	\$2,825.62	\$0.00	\$0.00	\$0.00	\$0.00	\$2,825.62
RENDIMIENTOS FEDERALES 2021		\$0.00	\$2,825.62	\$2,825.62	\$0.00	\$0.00	\$0.00	\$0.00	\$2,825.62

161 SUBSIDIO ESTATAL ORDINARIO

1000	SERVICIOS PERSONALES	\$26,422,604.00	\$0.00	\$26,422,604.00	\$12,425,671.04	\$12,425,671.04	\$12,281,915.13	\$12,281,915.13	\$13,996,932.96
1100	REMUNERACIONES AL PERSONAL DE CARÁCTER PERMANENTE	\$15,331,467.00	-\$12,000.00	\$15,319,467.00	\$8,547,069.26	\$8,547,069.26	\$8,547,069.26	\$8,547,069.26	\$6,772,397.74
1130	Sueldos base al personal permanente	\$15,331,467.00	-\$12,000.00	\$15,319,467.00	\$8,547,069.26	\$8,547,069.26	\$8,547,069.26	\$8,547,069.26	\$6,772,397.74
1132	Sueldo base al personal de confianza	\$15,331,467.00	-\$12,000.00	\$15,319,467.00	\$8,547,069.26	\$8,547,069.26	\$8,547,069.26	\$8,547,069.26	\$6,772,397.74
1200	REMUNERACIONES AL PERSONAL DE CARÁCTER TRANSITORIO	\$1,853,426.04	\$0.00	\$1,853,426.04	\$1,258,500.41	\$1,258,500.41	\$1,258,500.41	\$1,258,500.41	\$594,925.63
1210	Honorarios asimilables a salarios	\$1,853,426.04	\$0.00	\$1,853,426.04	\$1,258,500.41	\$1,258,500.41	\$1,258,500.41	\$1,258,500.41	\$594,925.63
1211	Honorarios asimilables a salarios	\$1,853,426.04	\$0.00	\$1,853,426.04	\$1,258,500.41	\$1,258,500.41	\$1,258,500.41	\$1,258,500.41	\$594,925.63
1300	REMUNERACIONES ADICIONALES Y ESPECIALES	\$4,521,798.02	\$0.00	\$4,521,798.02	\$505,183.58	\$505,183.58	\$505,183.58	\$505,183.58	\$4,016,614.44
1320	Primas de vacaciones, dominical y gratificación de fin de año	\$4,521,798.02	\$0.00	\$4,521,798.02	\$505,183.58	\$505,183.58	\$505,183.58	\$505,183.58	\$4,016,614.44
1321	Primas de vacaciones y dominical	\$1,114,805.34	\$0.00	\$1,114,805.34	\$491,422.62	\$491,422.62	\$491,422.62	\$491,422.62	\$623,382.72
1322	Aguinaldo o gratificación de fin de año	\$3,406,992.68	\$0.00	\$3,406,992.68	\$13,760.96	\$13,760.96	\$13,760.96	\$13,760.96	\$3,393,231.72
1400	SEGURIDAD SOCIAL	\$4,374,311.18	\$0.00	\$4,374,311.18	\$2,095,481.24	\$2,095,481.24	\$1,952,631.63	\$1,952,631.63	\$2,278,829.94

Ejercicio del Presupuesto		Egresos Aprobado Al 31/12/2021	Ampliaciones / (Reducciones)	Egresos Modificado	Egresos Comprometido	Egresos Devengado	Egresos Ejercido	Egresos Pagado	Subejercicio
1410	Aportaciones de seguridad social	\$3,735,751.02	\$0.00	\$3,735,751.02	\$1,921,798.42	\$1,921,798.42	\$1,786,188.35	\$1,786,188.35	\$1,813,952.60
1411	Aportaciones al Instituto de Seguridad y Servicios Sociales de los T	\$3,735,751.02	\$0.00	\$3,735,751.02	\$1,921,798.42	\$1,921,798.42	\$1,786,188.35	\$1,786,188.35	\$1,813,952.60
1420	Aportaciones a fondos de vivienda	\$331,930.82	\$0.00	\$331,930.82	\$100,623.64	\$100,623.64	\$93,384.10	\$93,384.10	\$231,307.18
1421	Aportaciones para la vivienda	\$331,930.82	\$0.00	\$331,930.82	\$100,623.64	\$100,623.64	\$93,384.10	\$93,384.10	\$231,307.18
1430	Aportaciones al sistema para el retiro	\$306,629.34	\$0.00	\$306,629.34	\$73,059.18	\$73,059.18	\$73,059.18	\$73,059.18	\$233,570.16
1431	Aportaciones al sistema de ahorro para el retiro	\$306,629.34	\$0.00	\$306,629.34	\$73,059.18	\$73,059.18	\$73,059.18	\$73,059.18	\$233,570.16
1500	OTRAS PRESTACIONES SOCIALES Y ECONÓMICAS	\$341,601.76	\$12,000.00	\$353,601.76	\$19,436.55	\$19,436.55	\$18,530.25	\$18,530.25	\$334,165.21
1530	Prestaciones y haberes de retiro	\$10,558.80	\$0.00	\$10,558.80	\$5,716.43	\$5,716.43	\$4,810.13	\$4,810.13	\$4,842.37
1531	Prestación de retiro	\$10,558.80	\$0.00	\$10,558.80	\$5,716.43	\$5,716.43	\$4,810.13	\$4,810.13	\$4,842.37
1540	Prestaciones contractuales	\$331,042.96	\$0.00	\$331,042.96	\$1,720.12	\$1,720.12	\$1,720.12	\$1,720.12	\$329,322.84
1541	Previsión social múltiple para personal de educación y salud	\$331,042.96	\$0.00	\$331,042.96	\$1,720.12	\$1,720.12	\$1,720.12	\$1,720.12	\$329,322.84
1590	Otras prestaciones sociales y económicas	\$0.00	\$12,000.00	\$12,000.00	\$12,000.00	\$12,000.00	\$12,000.00	\$12,000.00	\$0.00
1593	Otras prestaciones	\$0.00	\$12,000.00	\$12,000.00	\$12,000.00	\$12,000.00	\$12,000.00	\$12,000.00	\$0.00
SUBSIDIO ESTATAL ORDINARIO		\$26,422,604.00	\$0.00	\$26,422,604.00	\$12,425,671.04	\$12,425,671.04	\$12,281,915.13	\$12,281,915.13	\$13,996,932.96
163	CAPTACION DE DERECHOS								
2000	MATERIALES Y SUMINISTROS	\$1,637,839.54	\$0.00	\$1,637,839.54	\$103,602.00	\$78,155.89	\$78,155.89	\$78,155.89	\$1,559,683.65
2100	MATERIALES DE ADMINISTRACIÓN, EMISIÓN DE DOCUMENTO	\$572,130.52	\$0.00	\$572,130.52	\$16,704.00	\$4,872.00	\$4,872.00	\$4,872.00	\$567,258.52
2110	Materiales, útiles y equipos menores de oficina	\$108,902.62	-\$17,000.00	\$91,902.62	\$0.00	\$0.00	\$0.00	\$0.00	\$91,902.62
2111	Materiales, útiles y equipos menores de oficina	\$108,902.62	-\$17,000.00	\$91,902.62	\$0.00	\$0.00	\$0.00	\$0.00	\$91,902.62
2140	Materiales, útiles y equipos menores de tecnologías de la informaci	\$24,966.57	\$0.00	\$24,966.57	\$0.00	\$0.00	\$0.00	\$0.00	\$24,966.57
2141	Materiales, útiles y equipos menores de tecnologías de la informaci	\$24,966.57	\$0.00	\$24,966.57	\$0.00	\$0.00	\$0.00	\$0.00	\$24,966.57
2150	Material impreso e información digital	\$0.00	\$17,000.00	\$17,000.00	\$16,704.00	\$4,872.00	\$4,872.00	\$4,872.00	\$12,128.00
2151	Material impreso e información digital	\$0.00	\$17,000.00	\$17,000.00	\$16,704.00	\$4,872.00	\$4,872.00	\$4,872.00	\$12,128.00
2160	Material de limpieza	\$433,494.66	\$0.00	\$433,494.66	\$0.00	\$0.00	\$0.00	\$0.00	\$433,494.66
2161	Material de limpieza	\$433,494.66	\$0.00	\$433,494.66	\$0.00	\$0.00	\$0.00	\$0.00	\$433,494.66
2170	Materiales y útiles de enseñanza	\$4,766.67	\$0.00	\$4,766.67	\$0.00	\$0.00	\$0.00	\$0.00	\$4,766.67
2171	Materiales y útiles de enseñanza	\$4,766.67	\$0.00	\$4,766.67	\$0.00	\$0.00	\$0.00	\$0.00	\$4,766.67
2200	ALIMENTOS Y UTENSILIOS	\$47,010.53	\$0.00	\$47,010.53	\$11,986.00	\$11,986.00	\$11,986.00	\$11,986.00	\$35,024.53
2210	Productos alimenticios para personas	\$43,962.00	\$0.00	\$43,962.00	\$11,986.00	\$11,986.00	\$11,986.00	\$11,986.00	\$31,976.00
2213	Productos alimenticios para el personal en las instalaciones de las	\$43,962.00	\$0.00	\$43,962.00	\$11,986.00	\$11,986.00	\$11,986.00	\$11,986.00	\$31,976.00
2230	Utensilios para el servicio de alimentación	\$3,048.53	\$0.00	\$3,048.53	\$0.00	\$0.00	\$0.00	\$0.00	\$3,048.53

Ejercicio del Presupuesto		Egresos Aprobado Al 31/12/2021	Ampliaciones / (Reducciones)	Egresos Modificado	Egresos Comprometido	Egresos Devengado	Egresos Ejercido	Egresos Pagado	Subejercicio
2231	Utensilios para el servicio de alimentación	\$3,048.53	\$0.00	\$3,048.53	\$0.00	\$0.00	\$0.00	\$0.00	\$3,048.53
2400	MATERIALES Y ARTÍCULOS DE CONSTRUCCIÓN Y DE REPARA	\$107,751.71	\$0.00	\$107,751.71	\$34,993.48	\$34,993.48	\$34,993.48	\$34,993.48	\$72,758.23
2410	Productos minerales no metálicos	\$7,530.32	\$0.00	\$7,530.32	\$0.00	\$0.00	\$0.00	\$0.00	\$7,530.32
2411	Productos minerales no metálicos	\$7,530.32	\$0.00	\$7,530.32	\$0.00	\$0.00	\$0.00	\$0.00	\$7,530.32
2420	Cemento y productos de concreto	\$4,047.26	\$0.00	\$4,047.26	\$0.00	\$0.00	\$0.00	\$0.00	\$4,047.26
2421	Cemento y productos de concreto	\$4,047.26	\$0.00	\$4,047.26	\$0.00	\$0.00	\$0.00	\$0.00	\$4,047.26
2430	Cal, yeso y productos de yeso	\$20,332.21	\$0.00	\$20,332.21	\$0.00	\$0.00	\$0.00	\$0.00	\$20,332.21
2431	Cal, yeso y productos de yeso	\$20,332.21	\$0.00	\$20,332.21	\$0.00	\$0.00	\$0.00	\$0.00	\$20,332.21
2450	Vidrio y productos de vidrio	\$12,674.93	\$0.00	\$12,674.93	\$0.00	\$0.00	\$0.00	\$0.00	\$12,674.93
2451	Vidrio y productos de vidrio	\$12,674.93	\$0.00	\$12,674.93	\$0.00	\$0.00	\$0.00	\$0.00	\$12,674.93
2460	Material eléctrico y electrónico	\$23,750.00	\$0.00	\$23,750.00	\$19,627.55	\$19,627.55	\$19,627.55	\$19,627.55	\$4,122.45
2461	Material eléctrico y electrónico	\$23,750.00	\$0.00	\$23,750.00	\$19,627.55	\$19,627.55	\$19,627.55	\$19,627.55	\$4,122.45
2470	Artículos metálicos para la construcción	\$34,216.99	-\$5,000.00	\$29,216.99	\$10,147.10	\$10,147.10	\$10,147.10	\$10,147.10	\$19,069.89
2471	Artículos metálicos para la construcción	\$34,216.99	-\$5,000.00	\$29,216.99	\$10,147.10	\$10,147.10	\$10,147.10	\$10,147.10	\$19,069.89
2490	Otros materiales y artículos de construcción y reparación	\$5,200.00	\$5,000.00	\$10,200.00	\$5,218.83	\$5,218.83	\$5,218.83	\$5,218.83	\$4,981.17
2491	Otros materiales y artículos de construcción y reparación	\$5,200.00	\$5,000.00	\$10,200.00	\$5,218.83	\$5,218.83	\$5,218.83	\$5,218.83	\$4,981.17
2500	PRODUCTOS QUÍMICOS, FARMACÉUTICOS Y DE LABORATORI	\$174,127.59	\$0.00	\$174,127.59	\$4,397.11	\$4,397.11	\$4,397.11	\$4,397.11	\$169,730.48
2510	Productos químicos básicos	\$2,349.00	\$0.00	\$2,349.00	\$0.00	\$0.00	\$0.00	\$0.00	\$2,349.00
2511	Productos químicos básicos	\$2,349.00	\$0.00	\$2,349.00	\$0.00	\$0.00	\$0.00	\$0.00	\$2,349.00
2520	Fertilizantes, pesticidas y otros agroquímicos	\$817.34	\$0.00	\$817.34	\$0.00	\$0.00	\$0.00	\$0.00	\$817.34
2521	Fertilizantes, pesticidas y otros agroquímicos	\$817.34	\$0.00	\$817.34	\$0.00	\$0.00	\$0.00	\$0.00	\$817.34
2530	Medicinas y productos farmacéuticos	\$21,004.34	\$0.00	\$21,004.34	\$699.96	\$699.96	\$699.96	\$699.96	\$20,304.38
2531	Medicinas y productos farmacéuticos	\$21,004.34	\$0.00	\$21,004.34	\$699.96	\$699.96	\$699.96	\$699.96	\$20,304.38
2540	Materiales, accesorios y suministros médicos	\$24,947.26	\$0.00	\$24,947.26	\$0.00	\$0.00	\$0.00	\$0.00	\$24,947.26
2541	Materiales, accesorios y suministros médicos	\$24,947.26	\$0.00	\$24,947.26	\$0.00	\$0.00	\$0.00	\$0.00	\$24,947.26
2550	Materiales, accesorios y suministros de laboratorio	\$114,373.49	-\$2,000.00	\$112,373.49	\$0.00	\$0.00	\$0.00	\$0.00	\$112,373.49
2551	Materiales, accesorios y suministros de laboratorio	\$114,373.49	-\$2,000.00	\$112,373.49	\$0.00	\$0.00	\$0.00	\$0.00	\$112,373.49
2560	Fibras sintéticas, hules, plásticos y derivados	\$10,636.16	\$0.00	\$10,636.16	\$2,421.15	\$2,421.15	\$2,421.15	\$2,421.15	\$8,215.01
2561	Fibras sintéticas, hules, plásticos y derivados	\$10,636.16	\$0.00	\$10,636.16	\$2,421.15	\$2,421.15	\$2,421.15	\$2,421.15	\$8,215.01
2590	Otros productos químicos	\$0.00	\$2,000.00	\$2,000.00	\$1,276.00	\$1,276.00	\$1,276.00	\$1,276.00	\$724.00
2591	Otros productos químicos	\$0.00	\$2,000.00	\$2,000.00	\$1,276.00	\$1,276.00	\$1,276.00	\$1,276.00	\$724.00
2600	COMBUSTIBLES, LUBRICANTES Y ADITIVOS	\$243,020.19	\$0.00	\$243,020.19	\$0.00	\$0.00	\$0.00	\$0.00	\$243,020.19


Ejercicio del Presupuesto		Egresos Aprobado Al 31/12/2021	Ampliaciones / (Reducciones)	Egresos Modificado	Egresos Comprometido	Egresos Devengado	Egresos Ejercido	Egresos Pagado	Subejercicio
2610	Combustibles, lubricantes y aditivos	\$243,020.19	\$0.00	\$243,020.19	\$0.00	\$0.00	\$0.00	\$0.00	\$243,020.19
2611	Combustibles, lubricantes y aditivos para vehículos destinados a se	\$233,516.00	\$0.00	\$233,516.00	\$0.00	\$0.00	\$0.00	\$0.00	\$233,516.00
2612	Combustibles, lubricantes y aditivos para vehículos destinados a se	\$9,504.19	\$0.00	\$9,504.19	\$0.00	\$0.00	\$0.00	\$0.00	\$9,504.19
2700	VESTUARIO, BLANCOS, PRENDAS DE PROTECCIÓN Y ARTÍCULO	\$401,005.07	\$0.00	\$401,005.07	\$0.00	\$0.00	\$0.00	\$0.00	\$401,005.07
2710	Vestuario y uniformes	\$61,719.17	\$0.00	\$61,719.17	\$0.00	\$0.00	\$0.00	\$0.00	\$61,719.17
2711	Vestuario y uniformes	\$61,719.17	\$0.00	\$61,719.17	\$0.00	\$0.00	\$0.00	\$0.00	\$61,719.17
2720	Prendas de seguridad y protección personal	\$317,668.33	\$0.00	\$317,668.33	\$0.00	\$0.00	\$0.00	\$0.00	\$317,668.33
2721	Prendas de seguridad y protección personal	\$317,668.33	\$0.00	\$317,668.33	\$0.00	\$0.00	\$0.00	\$0.00	\$317,668.33
2730	Artículos deportivos	\$11,409.57	\$0.00	\$11,409.57	\$0.00	\$0.00	\$0.00	\$0.00	\$11,409.57
2731	Artículos deportivos	\$11,409.57	\$0.00	\$11,409.57	\$0.00	\$0.00	\$0.00	\$0.00	\$11,409.57
2750	Blancos y otros productos textiles, excepto prendas de vestir	\$10,208.00	\$0.00	\$10,208.00	\$0.00	\$0.00	\$0.00	\$0.00	\$10,208.00
2751	Blancos y otros productos textiles, excepto prendas de vestir	\$10,208.00	\$0.00	\$10,208.00	\$0.00	\$0.00	\$0.00	\$0.00	\$10,208.00
2900	HERRAMIENTAS, REFACCIONES Y ACCESORIOS MENORES	\$92,793.93	\$0.00	\$92,793.93	\$35,521.41	\$21,907.30	\$21,907.30	\$21,907.30	\$70,886.63
2910	Herramientas menores	\$20,533.33	\$0.00	\$20,533.33	\$17,057.92	\$17,057.92	\$17,057.92	\$17,057.92	\$3,475.41
2911	Herramientas menores	\$20,533.33	\$0.00	\$20,533.33	\$17,057.92	\$17,057.92	\$17,057.92	\$17,057.92	\$3,475.41
2920	Refacciones y accesorios menores de edificios	\$15,359.41	\$5,000.00	\$20,359.41	\$17,034.38	\$4,849.38	\$4,849.38	\$4,849.38	\$15,510.03
2921	Refacciones y accesorios menores de edificios	\$15,359.41	\$5,000.00	\$20,359.41	\$17,034.38	\$4,849.38	\$4,849.38	\$4,849.38	\$15,510.03
2930	Refacciones y accesorios menores de mobiliario y equipo de admir	\$25,217.07	-\$7,000.00	\$18,217.07	\$0.00	\$0.00	\$0.00	\$0.00	\$18,217.07
2931	Refacciones y accesorios menores de mobiliario y equipo de admini	\$25,217.07	-\$7,000.00	\$18,217.07	\$0.00	\$0.00	\$0.00	\$0.00	\$18,217.07
2940	Refacciones y accesorios menores de equipo de cómputo y tecnol	\$0.00	\$2,000.00	\$2,000.00	\$1,429.11	\$0.00	\$0.00	\$0.00	\$2,000.00
2941	Refacciones y accesorios menores para equipo de cómputo y telec	\$0.00	\$2,000.00	\$2,000.00	\$1,429.11	\$0.00	\$0.00	\$0.00	\$2,000.00
2960	Refacciones y accesorios menores de equipo de transporte	\$13,433.48	\$0.00	\$13,433.48	\$0.00	\$0.00	\$0.00	\$0.00	\$13,433.48
2961	Refacciones y accesorios menores de equipo de transporte	\$13,433.48	\$0.00	\$13,433.48	\$0.00	\$0.00	\$0.00	\$0.00	\$13,433.48
2980	Refacciones y accesorios menores de maquinaria y otros equipos	\$12,095.25	\$0.00	\$12,095.25	\$0.00	\$0.00	\$0.00	\$0.00	\$12,095.25
2981	Refacciones y accesorios menores de maquinaria y otros equipos	\$12,095.25	\$0.00	\$12,095.25	\$0.00	\$0.00	\$0.00	\$0.00	\$12,095.25
2990	Refacciones y accesorios menores otros bienes muebles	\$6,155.39	\$0.00	\$6,155.39	\$0.00	\$0.00	\$0.00	\$0.00	\$6,155.39
2991	Refacciones y accesorios menores de otros bienes muebles	\$6,155.39	\$0.00	\$6,155.39	\$0.00	\$0.00	\$0.00	\$0.00	\$6,155.39
3000	SERVICIOS GENERALES	\$9,034,973.20	\$0.00	\$9,034,973.20	\$3,175,498.60	\$3,060,462.34	\$2,368,710.23	\$2,368,710.23	\$5,974,510.86
3100	SERVICIOS BÁSICOS	\$1,047,262.29	\$0.00	\$1,047,262.29	\$311,610.99	\$311,610.99	\$237,542.94	\$237,542.94	\$735,651.30
3110	Energía eléctrica	\$680,033.67	\$0.00	\$680,033.67	\$183,838.00	\$183,838.00	\$146,452.00	\$146,452.00	\$496,195.67
3111	Servicio de energía eléctrica	\$680,033.67	\$0.00	\$680,033.67	\$183,838.00	\$183,838.00	\$146,452.00	\$146,452.00	\$496,195.67
3120	Gas	\$5,489.13	\$0.00	\$5,489.13	\$0.00	\$0.00	\$0.00	\$0.00	\$5,489.13

Ejercicio del Presupuesto		Egresos Aprobado Al 31/12/2021	Ampliaciones / (Reducciones)	Egresos Modificado	Egresos Comprometido	Egresos Devengado	Egresos Ejercido	Egresos Pagado	Subejercicio
3121	Servicio de gas	\$5,489.13	\$0.00	\$5,489.13	\$0.00	\$0.00	\$0.00	\$0.00	\$5,489.13
3130	Agua	\$11,550.00	\$0.00	\$11,550.00	\$0.00	\$0.00	\$0.00	\$0.00	\$11,550.00
3131	Servicio de agua	\$11,550.00	\$0.00	\$11,550.00	\$0.00	\$0.00	\$0.00	\$0.00	\$11,550.00
3140	Telefonía tradicional	\$58,298.09	\$0.00	\$58,298.09	\$43,869.26	\$43,869.26	\$35,155.12	\$35,155.12	\$14,428.83
3141	Servicio telefónico convencional	\$58,298.09	\$0.00	\$58,298.09	\$43,869.26	\$43,869.26	\$35,155.12	\$35,155.12	\$14,428.83
3170	Servicios de acceso de Internet, redes y procesamiento de informa	\$282,009.77	\$0.00	\$282,009.77	\$83,903.73	\$83,903.73	\$55,935.82	\$55,935.82	\$198,106.04
3171	Servicios de acceso de internet	\$282,009.77	\$0.00	\$282,009.77	\$83,903.73	\$83,903.73	\$55,935.82	\$55,935.82	\$198,106.04
3180	Servicios postales y telegráficos	\$9,881.63	\$0.00	\$9,881.63	\$0.00	\$0.00	\$0.00	\$0.00	\$9,881.63
3181	Servicio postal	\$9,881.63	\$0.00	\$9,881.63	\$0.00	\$0.00	\$0.00	\$0.00	\$9,881.63
3200	SERVICIOS DE ARRENDAMIENTO	\$165,886.08	\$0.00	\$165,886.08	\$219.01	\$219.01	\$219.01	\$219.01	\$165,667.07
3250	Arrendamiento de equipo de transporte	\$37,737.58	\$0.00	\$37,737.58	\$0.00	\$0.00	\$0.00	\$0.00	\$37,737.58
3251	Arrendamiento de vehículos terrestres, aéreos, marítimos, lacustre:	\$37,737.58	\$0.00	\$37,737.58	\$0.00	\$0.00	\$0.00	\$0.00	\$37,737.58
3270	Arrendamiento de activos intangibles	\$56,844.80	\$0.00	\$56,844.80	\$0.00	\$0.00	\$0.00	\$0.00	\$56,844.80
3271	Derechos de autor, patentes, regalías y otros	\$56,844.80	\$0.00	\$56,844.80	\$0.00	\$0.00	\$0.00	\$0.00	\$56,844.80
3290	Otros arrendamientos	\$71,303.70	\$0.00	\$71,303.70	\$219.01	\$219.01	\$219.01	\$219.01	\$71,084.69
3291	Otros arrendamientos	\$71,303.70	\$0.00	\$71,303.70	\$219.01	\$219.01	\$219.01	\$219.01	\$71,084.69
3300	SERVICIOS PROFESIONALES, CIENTÍFICOS, TÉCNICOS Y OTRO	\$3,782,754.05	\$0.00	\$3,782,754.05	\$1,752,866.43	\$1,681,404.86	\$1,388,607.00	\$1,388,607.00	\$2,101,349.19
3310	Servicios legales, de contabilidad, auditoría y relacionados	\$224,394.84	-\$71,461.57	\$152,933.27	\$0.00	\$0.00	\$0.00	\$0.00	\$152,933.27
3311	Servicios relacionados con procedimientos jurisdiccionales	\$224,394.84	-\$71,461.57	\$152,933.27	\$0.00	\$0.00	\$0.00	\$0.00	\$152,933.27
3330	Servicios de consultoría administrativa, procesos, técnica y en tecn	\$0.00	\$71,461.57	\$71,461.57	\$71,461.57	\$0.00	\$0.00	\$0.00	\$71,461.57
3333	Servicios relacionados con certificación de procesos	\$0.00	\$71,461.57	\$71,461.57	\$71,461.57	\$0.00	\$0.00	\$0.00	\$71,461.57
3340	Servicios de capacitación	\$39,150.87	\$0.00	\$39,150.87	\$0.00	\$0.00	\$0.00	\$0.00	\$39,150.87
3341	Capacitación institucional	\$39,150.87	\$0.00	\$39,150.87	\$0.00	\$0.00	\$0.00	\$0.00	\$39,150.87
3360	Servicios de apoyo administrativo, traducción, fotocopiado e impres	\$159,744.76	\$0.00	\$159,744.76	\$29,484.86	\$29,484.86	\$207.00	\$207.00	\$130,259.90
3363	Servicio de impresión de documentos y papelería oficial	\$159,744.76	-\$500.00	\$159,244.76	\$29,277.86	\$29,277.86	\$0.00	\$0.00	\$129,966.90
3366	Servicios de digitalización	\$0.00	\$500.00	\$500.00	\$207.00	\$207.00	\$207.00	\$207.00	\$293.00
3380	Servicios de vigilancia	\$3,185,229.50	\$0.00	\$3,185,229.50	\$1,651,920.00	\$1,651,920.00	\$1,388,400.00	\$1,388,400.00	\$1,533,309.50
3381	Servicios de vigilancia	\$3,185,229.50	\$0.00	\$3,185,229.50	\$1,651,920.00	\$1,651,920.00	\$1,388,400.00	\$1,388,400.00	\$1,533,309.50
3390	Servicios profesionales, científicos y técnicos integrales	\$174,234.08	\$0.00	\$174,234.08	\$0.00	\$0.00	\$0.00	\$0.00	\$174,234.08
3391	Servicios profesionales, científicos y técnicos integrales	\$174,234.08	\$0.00	\$174,234.08	\$0.00	\$0.00	\$0.00	\$0.00	\$174,234.08
3400	SERVICIOS FINANCIEROS, BANCARIOS Y COMERCIALES	\$268,523.15	\$0.00	\$268,523.15	\$178,372.41	\$178,372.41	\$178,372.41	\$178,372.41	\$90,150.74
3410	Servicios financieros y bancarios	\$42,147.42	\$0.00	\$42,147.42	\$21,562.08	\$21,562.08	\$21,562.08	\$21,562.08	\$20,585.34


Ejercicio del Presupuesto		Egresos Aprobado Al 31/12/2021	Ampliaciones / (Reducciones)	Egresos Modificado	Egresos Comprometido	Egresos Devengado	Egresos Ejercido	Egresos Pagado	Subejercicio
3411	Servicios financieros y bancarios	\$42,147.42	\$0.00	\$42,147.42	\$21,562.08	\$21,562.08	\$21,562.08	\$21,562.08	\$20,585.34
3450	Seguro de bienes patrimoniales	\$208,724.40	\$0.00	\$208,724.40	\$156,810.33	\$156,810.33	\$156,810.33	\$156,810.33	\$51,914.07
3451	Seguros de bienes patrimoniales	\$208,724.40	\$0.00	\$208,724.40	\$156,810.33	\$156,810.33	\$156,810.33	\$156,810.33	\$51,914.07
3470	Fletes y maniobras	\$17,651.33	\$0.00	\$17,651.33	\$0.00	\$0.00	\$0.00	\$0.00	\$17,651.33
3471	Fletes y maniobras	\$17,651.33	\$0.00	\$17,651.33	\$0.00	\$0.00	\$0.00	\$0.00	\$17,651.33
3500	SERVICIOS DE INSTALACIÓN, REPARACIÓN, MANTENIMIENTO	\$1,998,804.09	\$0.00	\$1,998,804.09	\$328,499.46	\$284,924.77	\$36,487.57	\$36,487.57	\$1,713,879.32
3510	Conservación y mantenimiento menor de inmuebles	\$684,758.88	\$0.00	\$684,758.88	\$9,018.77	\$9,018.77	\$9,018.77	\$9,018.77	\$675,740.11
3512	Mantenimiento y conservación menor de inmuebles para la prestac	\$684,758.88	\$0.00	\$684,758.88	\$9,018.77	\$9,018.77	\$9,018.77	\$9,018.77	\$675,740.11
3530	Instalación, reparación y mantenimiento de equipo de cómputo y te	\$12,499.82	\$0.00	\$12,499.82	\$0.00	\$0.00	\$0.00	\$0.00	\$12,499.82
3531	Instalación, reparación y mantenimiento de equipo de cómputo y te	\$12,499.82	\$0.00	\$12,499.82	\$0.00	\$0.00	\$0.00	\$0.00	\$12,499.82
3540	Instalación, reparación y mantenimiento de equipo e instrumental n	\$100,199.00	\$0.00	\$100,199.00	\$0.00	\$0.00	\$0.00	\$0.00	\$100,199.00
3541	Instalación, reparación y mantenimiento de equipo e instrumental n	\$100,199.00	\$0.00	\$100,199.00	\$0.00	\$0.00	\$0.00	\$0.00	\$100,199.00
3550	Reparación y mantenimiento de equipo de transporte	\$85,424.72	\$0.00	\$85,424.72	\$0.00	\$0.00	\$0.00	\$0.00	\$85,424.72
3551	Mantenimiento y conservación de vehículos terrestres, aéreos, mar	\$85,424.72	\$0.00	\$85,424.72	\$0.00	\$0.00	\$0.00	\$0.00	\$85,424.72
3580	Servicios de limpieza y manejo de desechos	\$1,069,666.67	\$0.00	\$1,069,666.67	\$292,011.89	\$248,437.20	\$0.00	\$0.00	\$821,229.47
3581	Servicios de limpieza y manejo de desechos	\$1,069,666.67	\$0.00	\$1,069,666.67	\$292,011.89	\$248,437.20	\$0.00	\$0.00	\$821,229.47
3590	Servicios de jardinería y fumigación	\$46,255.00	\$0.00	\$46,255.00	\$27,468.80	\$27,468.80	\$27,468.80	\$27,468.80	\$18,786.20
3591	Servicios de jardinería y fumigación	\$46,255.00	\$0.00	\$46,255.00	\$27,468.80	\$27,468.80	\$27,468.80	\$27,468.80	\$18,786.20
3600	SERVICIOS DE COMUNICACIÓN SOCIAL Y PUBLICIDAD	\$144,787.00	\$0.00	\$144,787.00	\$0.00	\$0.00	\$0.00	\$0.00	\$144,787.00
3620	Difusión por radio, televisión y otros medios de mensajes comercial	\$124,487.00	\$0.00	\$124,487.00	\$0.00	\$0.00	\$0.00	\$0.00	\$124,487.00
3621	Difusión por radio, televisión y otros medios de mensajes comercial	\$124,487.00	\$0.00	\$124,487.00	\$0.00	\$0.00	\$0.00	\$0.00	\$124,487.00
3650	Servicios de la industria filmica, del sonido y del video	\$12,180.00	\$0.00	\$12,180.00	\$0.00	\$0.00	\$0.00	\$0.00	\$12,180.00
3651	Servicios de la industria filmica, del sonido y del video	\$12,180.00	\$0.00	\$12,180.00	\$0.00	\$0.00	\$0.00	\$0.00	\$12,180.00
3660	Servicio de creación y difusión de contenido exclusivamente a travé	\$8,120.00	\$0.00	\$8,120.00	\$0.00	\$0.00	\$0.00	\$0.00	\$8,120.00
3661	Servicio de creación y difusión de contenido exclusivamente a travé	\$8,120.00	\$0.00	\$8,120.00	\$0.00	\$0.00	\$0.00	\$0.00	\$8,120.00
3700	SERVICIOS DE TRASLADOS Y VIÁTICOS	\$128,114.06	\$0.00	\$128,114.06	\$3,179.50	\$3,179.50	\$3,179.50	\$3,179.50	\$124,934.56
3710	Pasajes aéreos	\$28,000.49	\$0.00	\$28,000.49	\$0.00	\$0.00	\$0.00	\$0.00	\$28,000.49
3711	Pasajes aéreos nacionales	\$28,000.49	\$0.00	\$28,000.49	\$0.00	\$0.00	\$0.00	\$0.00	\$28,000.49
3720	Pasajes terrestres	\$30,905.24	\$0.00	\$30,905.24	\$0.00	\$0.00	\$0.00	\$0.00	\$30,905.24
3721	Pasajes terrestres nacionales	\$30,905.24	\$0.00	\$30,905.24	\$0.00	\$0.00	\$0.00	\$0.00	\$30,905.24
3750	Viáticos en el país	\$69,208.33	\$0.00	\$69,208.33	\$3,179.50	\$3,179.50	\$3,179.50	\$3,179.50	\$66,028.83
3751	Viáticos en el país	\$69,208.33	\$0.00	\$69,208.33	\$3,179.50	\$3,179.50	\$3,179.50	\$3,179.50	\$66,028.83

Ejercicio del Presupuesto		Egresos Aprobado Al 31/12/2021	Ampliaciones / (Reducciones)	Egresos Modificado	Egresos Comprometido	Egresos Devengado	Egresos Ejercido	Egresos Pagado	Subejercicio
3800	SERVICIOS OFICIALES	\$170,049.26	\$0.00	\$170,049.26	\$49,669.61	\$49,669.61	\$49,669.61	\$49,669.61	\$120,379.65
3820	Gastos de orden social y cultural	\$49,698.92	\$25,000.00	\$74,698.92	\$46,015.60	\$46,015.60	\$46,015.60	\$46,015.60	\$28,683.32
3821	Gastos de orden social	\$0.00	\$25,500.00	\$25,500.00	\$21,172.60	\$21,172.60	\$21,172.60	\$21,172.60	\$4,327.40
3822	Gastos de orden cultural	\$49,698.92	-\$500.00	\$49,198.92	\$24,843.00	\$24,843.00	\$24,843.00	\$24,843.00	\$24,355.92
3830	Congresos y convenciones	\$37,207.92	-\$10,000.00	\$27,207.92	\$0.00	\$0.00	\$0.00	\$0.00	\$27,207.92
3831	Congresos y convenciones	\$37,207.92	-\$10,000.00	\$27,207.92	\$0.00	\$0.00	\$0.00	\$0.00	\$27,207.92
3840	Exposiciones	\$26,357.22	-\$10,000.00	\$16,357.22	\$0.00	\$0.00	\$0.00	\$0.00	\$16,357.22
3841	Exposiciones	\$26,357.22	-\$10,000.00	\$16,357.22	\$0.00	\$0.00	\$0.00	\$0.00	\$16,357.22
3850	Gastos de representación	\$56,785.20	-\$5,000.00	\$51,785.20	\$3,654.01	\$3,654.01	\$3,654.01	\$3,654.01	\$48,131.19
3851	Gastos de representación	\$56,785.20	-\$5,000.00	\$51,785.20	\$3,654.01	\$3,654.01	\$3,654.01	\$3,654.01	\$48,131.19
3900	OTROS SERVICIOS GENERALES	\$1,328,793.22	\$0.00	\$1,328,793.22	\$551,081.19	\$551,081.19	\$474,632.19	\$474,632.19	\$777,712.03
3920	Impuestos y derechos	\$219,741.24	\$0.00	\$219,741.24	\$78,853.19	\$78,853.19	\$78,853.19	\$78,853.19	\$140,888.05
3921	Otros impuestos y derechos	\$219,741.24	\$0.00	\$219,741.24	\$78,853.19	\$78,853.19	\$78,853.19	\$78,853.19	\$140,888.05
3980	Impuesto sobre nóminas y otros que se deriven de una relación lab	\$1,037,798.30	\$0.00	\$1,037,798.30	\$472,228.00	\$472,228.00	\$395,779.00	\$395,779.00	\$565,570.30
3981	Impuesto sobre nóminas y otros que se deriven de una relación lab	\$1,037,798.30	\$0.00	\$1,037,798.30	\$472,228.00	\$472,228.00	\$395,779.00	\$395,779.00	\$565,570.30
3990	Otros servicios generales	\$71,253.68	\$0.00	\$71,253.68	\$0.00	\$0.00	\$0.00	\$0.00	\$71,253.68
3993	Otros servicios generales	\$71,253.68	\$0.00	\$71,253.68	\$0.00	\$0.00	\$0.00	\$0.00	\$71,253.68
4000	TRANSFERENCIAS, ASIGNACIONES, SUBSIDIOS Y OT	\$698,844.28	\$0.00	\$698,844.28	\$0.00	\$0.00	\$0.00	\$0.00	\$698,844.28
4400	AYUDAS SOCIALES	\$698,844.28	\$0.00	\$698,844.28	\$0.00	\$0.00	\$0.00	\$0.00	\$698,844.28
4410	Ayudas sociales a personas	\$450,388.03	\$0.00	\$450,388.03	\$0.00	\$0.00	\$0.00	\$0.00	\$450,388.03
4417	Ayudas en materia de formación educativa y cultural	\$450,388.03	\$0.00	\$450,388.03	\$0.00	\$0.00	\$0.00	\$0.00	\$450,388.03
4420	Becas y otras ayudas para programas de capacitación	\$248,456.25	\$0.00	\$248,456.25	\$0.00	\$0.00	\$0.00	\$0.00	\$248,456.25
4421	Ayudas para capacitación y becas	\$248,456.25	\$0.00	\$248,456.25	\$0.00	\$0.00	\$0.00	\$0.00	\$248,456.25
CAPTACION DE DERECHOS		\$11,371,657.02	\$0.00	\$11,371,657.02	\$3,279,100.60	\$3,138,618.23	\$2,446,866.12	\$2,446,866.12	\$8,233,038.79
252 PROGRAMA PARA EL DESARROLLO PROFESIONAL DOCENTE EJERCICIOS ANTERIORES									
4000	TRANSFERENCIAS, ASIGNACIONES, SUBSIDIOS Y OT	\$0.00	\$998,585.81	\$998,585.81	\$0.00	\$0.00	\$0.00	\$0.00	\$998,585.81
4400	AYUDAS SOCIALES	\$0.00	\$998,585.81	\$998,585.81	\$0.00	\$0.00	\$0.00	\$0.00	\$998,585.81
4450	Ayudas sociales a instituciones sin fines de lucro	\$0.00	\$998,585.81	\$998,585.81	\$0.00	\$0.00	\$0.00	\$0.00	\$998,585.81
4451	Ayudas sociales a instituciones culturales sin fines de lucro	\$0.00	\$998,585.81	\$998,585.81	\$0.00	\$0.00	\$0.00	\$0.00	\$998,585.81
PROGRAMA PARA EL DESARROLLO PR		\$0.00	\$998,585.81	\$998,585.81	\$0.00	\$0.00	\$0.00	\$0.00	\$998,585.81


Ejercicio del Presupuesto	Egresos		Egresos Modificado	Egresos Comprometido	Egresos Devengado	Egresos Ejercido	Egresos Pagado	Subejercicio	
	Aprobado Al 31/12/2021	Ampliaciones / (Reducciones)							
258	CONACYT EJERCICIOS ANTERIORES								
4000	TRANSFERENCIAS, ASIGNACIONES, SUBSIDIOS Y OT	\$0.00	\$237,549.98	\$237,549.98	\$0.00	\$0.00	\$0.00	\$0.00	\$237,549.98
4400	AYUDAS SOCIALES	\$0.00	\$237,549.98	\$237,549.98	\$0.00	\$0.00	\$0.00	\$0.00	\$237,549.98
4450	Ayudas sociales a instituciones sin fines de lucro	\$0.00	\$237,549.98	\$237,549.98	\$0.00	\$0.00	\$0.00	\$0.00	\$237,549.98
4451	Ayudas sociales a instituciones culturales sin fines de lucro	\$0.00	\$237,549.98	\$237,549.98	\$0.00	\$0.00	\$0.00	\$0.00	\$237,549.98
	CONACYT EJERCICIOS ANTERIORES	\$0.00	\$237,549.98	\$237,549.98	\$0.00	\$0.00	\$0.00	\$0.00	\$237,549.98
261	PROFEXCE EJERCICIOS ANTERIORES								
4000	TRANSFERENCIAS, ASIGNACIONES, SUBSIDIOS Y OT	\$0.00	\$58.59	\$58.59	\$58.59	\$58.59	\$58.59	\$58.59	\$0.00
4100	TRANSFERENCIAS INTERNAS Y ASIGNACIONES AL SECTOR P	\$0.00	\$58.59	\$58.59	\$58.59	\$58.59	\$58.59	\$58.59	\$0.00
4150	Transferencias internas otorgadas a entidades paraestatales no err	\$0.00	\$58.59	\$58.59	\$58.59	\$58.59	\$58.59	\$58.59	\$0.00
4151	Transferencias internas a entidades paraestatales no empresariales:	\$0.00	\$58.59	\$58.59	\$58.59	\$58.59	\$58.59	\$58.59	\$0.00
	PROFEXCE EJERCICIOS ANTERIORES	\$0.00	\$58.59	\$58.59	\$58.59	\$58.59	\$58.59	\$58.59	\$0.00
Total Final		\$64,216,865.02	\$1,646,071.63	\$65,862,936.65	\$26,639,101.72	\$26,391,427.00	\$25,364,474.40	\$25,364,474.40	\$39,471,509.65



MTRO. CARLOS ALBERTO RIVERA AGUIRRE
RECTOR



MTRO. JOSE IGNACIO HERNANDEZ GARCIA
SECRETARIO ADMINISTRATIVO



M.A. MARGARITA CUACHAYO LOZANO
JEFA DEL DEPARTAMENTO DE RECURSOS FINANCIEROS

DESTINO DE LOS RECURSOS FEDERALES QUE RECIBEN LAS UNIVERSIDADES TECNOLÓGICAS Y POLITÉCNICAS
 En términos del artículo 36, fracción V, del Decreto de Presupuesto de Egresos de la Federación para el Ejercicio Fiscal 2021
 Información sobre matrícula de inicio y fin de cada ciclo escolar

Fracción V

Periodo reportado: 2020-2021

Universidad	Ciclo Escolar	Inicio o Fin del Ciclo Escolar	Nivel Educativo	Número de Alumnos
UNIVERSIDAD POLITÉCNICA DE PUEBLA	2020-2021	Inicio Septiembre 2020/ fin Agosto 2021	Técnico Superior Universitario	0
			Licenciatura	2122
			Especialización	31
			Maestría	8
			Doctorado	0
				2161



Mtro. Carlos Alberto Rivera Aguirre
Rector



Mtro. José Ignacio Hernández García
Secretario Administrativo