


DESTINO DE LOS RECURSOS FEDERALES QUE RECIBEN LAS UNIVERSIDADES TECNOLÓGICAS Y POLITÉCNICAS.  
 En términos del artículo 36, Fracción I del Decreto de Presupuesto de Egresos de la Federación para el Ejercicio Fiscal 2021.  
 Programas y cumplimiento de metas.  
 La información presentada es acumulada al periodo que se reporta.  
 Enero - Diciembre 2021.

**Fracción I**

DIRECCIÓN GENERAL DE UNIVERSIDADES TECNOLÓGICAS Y POLITÉCNICAS	Programa PEF/2021	RECURSOS	PRIMER TRIMESTRE DEL 2021			SEGUNDO TRIMESTRE DEL 2021			TERCER TRIMESTRE 2021			CUARTO TRIMESTRE DEL 2021			
			LOS PROGRAMAS A LOS QUE SE DESTINAN LOS RECURSOS FEDERALES (MILES DE PESOS)			LOS PROGRAMAS A LOS QUE SE DESTINAN LOS RECURSOS FEDERALES (MILES DE PESOS)			LOS PROGRAMAS A LOS QUE SE DESTINAN LOS RECURSOS FEDERALES (MILES DE PESOS)			LOS PROGRAMAS A LOS QUE SE DESTINAN LOS RECURSOS FEDERALES (MILES DE PESOS)			
				Enero	Febrero	Marzo	Abril	Mayo	Junio	Julio	Agosto	Septiembre	Octubre	Noviembre	Diciembre
UNIVERSIDAD TECNOLÓGICA DE PUEBLA	SUBSIDIOS FEDERALES PARA ORGANISMOS DESCENTRALIZADOS ESTATALES U006	Acumulado	0.00	0.00	16,873,238.00	25,309,857.00	33,746,476.00	42,183,095.00	42,183,095.00	42,183,095.00	42,183,095.00	42,183,095.00	42,183,095.00	42,183,095.00	42,183,095.00
		Mensual	0.00	0.00	16,873,238.00	8,436,619.00	8,436,619.00	8,436,619.00	0.00	0.00	0.00	0.00	0.00	0.00	0.00
SUMA DEL MES			0.00	0.00	16,873,238.00	8,436,619.00	8,436,619.00	8,436,619.00	0.00	0.00	0.00	0.00	0.00	0.00	0.00
SUMAS ACUMULADAS			0.00	0.00	16,873,238.00	25,309,857.00	33,746,476.00	42,183,095.00	42,183,095.00	42,183,095.00	42,183,095.00	42,183,095.00	42,183,095.00	42,183,095.00	42,183,095.00
ACUMULADO DEL TRIMESTRE					16,873,238.00	25,309,857.00	25,309,857.00	25,309,857.00	0.00	0.00	0.00	0.00	0.00	0.00	0.00

  
 MTR. MIGUEL ÁNGEL CELIS FLORES  
 NOMBRE Y FIRMA DEL RECTOR

  
 MTRA. VIRGINIA ESPINOSA GALICIA  
 NOMBRE Y FIRMA DEL DIRECTOR DE ADMINISTRACIÓN Y FINANZAS

DESTINO DE LOS RECURSOS FEDERALES QUE RECIBEN LAS UNIVERSIDADES TECNOLÓGICAS Y POLITÉCNICAS

En términos del artículo 36, fracción III, del Decreto de Presupuesto de Egresos de la Federación para el Ejercicio Fiscal 2021

Desglose del gasto corriente destinado a su operación

Cifras acumuladas desde enero al periodo que se reporta (PESOS)

Abril-Junio 2021

**Fracción III**

# REFI	Gasto Corriente de Operación						Total acumulado materiales y servicios-generales		
	Materiales y Suministros		Servicios Generales		Total acumulado materiales y servicios-generales				
	Abril	Mayo	Junio	Abril	Mayo	Junio	Enero-Abril	Enero-Mayo	Enero-Junio
SUBSIDIOS FEDERALES PARA ORGANISMOS DESCENTRALIZADOS ESTATALES U006	23,967.29	57,582.63	164,212.09	774,640.79	827,439.65	370,307.42	1,261,482.78	2,146,505.06	2,681,024.57
SUMA DEL MES	23,967.29	57,582.63	164,212.09	774,640.79	827,439.65	370,307.42	1,261,482.78	2,146,505.06	2,681,024.57
SUMAS ACUMULADAS	23,967.29	81,549.92	245,762.01	1,020,402.80	1,847,842.45	2,218,149.87	798,608.08	1,683,630.36	2,218,149.87
ACUMULADO DEL TRIMESTRE			<b>245,762.01</b>			<b>1,972,387.86</b>			<b>2,218,149.87</b>

*Marela Angélica Flores*  
 NOMBRE Y FIRMA DEL RECTOR

*Fernando Virginia Espinoza Cedillo*  
 NOMBRE Y FIRMA DEL DIRECTOR DE ADMINISTRACIÓN Y FINANZAS

Nota: Favor de respetar la estructura de las columnas y fórmulas establecidas en el formato.  
 Los datos son acumulativos.

**ESTUDIO DE LOS REQUISITOS PERSONALES QUE REQUIEREN LAS UNIVERSIDADES TECNOLÓGICAS Y POLITÉCNICAS**  
**En Cumplimiento del artículo 36, fracción III del Decreto de Presupuesto de Egresos de la Federación para el Ejercicio Fiscal 2001.**  
**El costo de nómina del personal directivo, administrativo, docente y docente, identificando las diferentes categorías y los habilitados de responsabilidades por puesto, responsabilidades laborales y en lugar de observación.**  
**Cifras acumuladas desde enero al período que se reporta (PRECOS).**  
**Abril - Junio 2001**

#REFI	Categoría	Estructura de la planta II						Responsabilidad Laboral	Institución	Costo total de la planta II (PRECOS)						
		Tipo de Personal		Costo unitario bruto (PRECOS)		Número de plazas				Abril		Mayo		Junio		
		Abril	Mayo	Junio	Abril	Mayo	Junio	Abril	Mayo	Junio	Abril	Mayo	Junio	Abril	Mayo	Junio
RECTOR	NO DOCENTE	37,953.00	37,953.00	37,953.00	1	1	1	1	1	1	37,953.00	37,953.00	37,953.00	189,765.00		
SECRETARÍA ACADÉMICA	NO DOCENTE	29,829.60	29,829.60	29,829.60	1	1	1	1	1	1	29,829.60	29,829.60	29,829.60	149,148.00		
SECRETARÍA DE INVESTIGACIÓN	NO DOCENTE	29,829.60	29,829.60	29,829.60	1	1	1	1	1	1	29,829.60	29,829.60	29,829.60	149,148.00		
ADICIONAL GENERAL	NO DOCENTE	24,414.00	24,414.00	24,414.00	1	1	1	1	1	1	24,414.00	24,414.00	24,414.00	122,070.00		
COORDINADOR TÉCNICO	NO DOCENTE	24,414.00	24,414.00	24,414.00	1	1	1	1	1	1	24,414.00	24,414.00	24,414.00	122,070.00		
DIRECTOR DE ÁREA	NO DOCENTE	24,414.00	24,414.00	24,414.00	1	1	1	1	1	1	24,414.00	24,414.00	24,414.00	122,070.00		
SECRETARÍA DE ÁREA	NO DOCENTE	16,351.05	16,351.05	16,351.05	5	6	6	6	6	6	81,755.25	98,106.30	98,106.30	441,478.35		
JEFE DE DEPARTAMENTO	NO DOCENTE	11,881.80	11,881.80	11,881.80	16	17	17	17	17	17	201,990.60	201,990.60	201,990.60	974,401.60		
PTC ASOCIADO "A"	DOCENTE	7,209.15	7,209.15	7,209.15	1	1	1	1	1	1	7,209.15	7,209.15	7,209.15	36,045.75		
PTC ASOCIADO "B"	DOCENTE	9,057.45	9,057.45	9,057.45	38	38	38	38	38	38	344,183.10	344,183.10	344,183.10	1,720,915.50		
PTC ASOCIADO "C"	DOCENTE	12,394.20	12,394.20	12,394.20	36	35	35	35	35	35	446,191.20	446,191.20	446,191.20	2,206,167.60		
PTC ASOCIADO "D"	DOCENTE	10,470.78	10,470.78	10,470.78	33	33	33	33	33	33	345,535.74	345,535.74	345,535.74	1,727,678.70		
PTC ASOCIADO "E"	DOCENTE	10,725.85	10,725.85	10,725.85	1	1	1	1	1	1	10,725.85	10,725.85	10,725.85	53,629.25		
PROFESOR DE ASIGNATURA "A" (M/3/3)	DOCENTE	12,394.20	12,394.20	12,394.20	34	34	34	34	34	34	421,402.80	421,402.80	421,402.80	2,107,014.00		
PROFESOR DE ASIGNATURA "B" (M/3/3)	DOCENTE	413.25	413.25	413.25	3,864	2,978	2,978	2,978	2,978	2,978	1,596,652.82	1,239,758.37	1,239,758.37	6,317,471.00		
ASISTENTE TÉCNICO "A"	DOCENTE	3,374.70	3,374.70	3,374.70	2	2	2	2	2	2	6,749.40	6,749.40	6,749.40	33,747.00		
ASISTENTE TÉCNICO "B"	DOCENTE	4,018.05	4,018.05	4,018.05	4	4	4	4	4	4	16,072.20	16,072.20	16,072.20	80,361.00		
ASISTENTE TÉCNICO "C"	DOCENTE	4,338.60	4,338.60	4,338.60	27	26	26	26	26	26	112,803.60	112,803.60	112,803.60	577,703.80		
ASISTENTE TÉCNICO "D"	DOCENTE	5,424.00	5,424.00	5,424.00	13	13	13	13	13	13	70,512.00	70,512.00	70,512.00	352,560.00		
COMUNICADOR	ADMINISTRATIVO	6,330.90	6,330.90	6,330.90	8	5	5	5	5	5	32,895.00	32,895.00	32,895.00	164,475.00		
INVESTIGADOR ESPECIALIZADO	ADMINISTRATIVO	6,330.90	6,330.90	6,330.90	3	3	3	3	3	3	50,647.20	50,647.20	50,647.20	253,236.00		
INGENIERO EN SISTEMAS	ADMINISTRATIVO	4,980.30	4,980.30	4,980.30	1	1	1	1	1	1	18,992.70	18,992.70	18,992.70	94,963.50		
INGENIERO EN SISTEMAS	ADMINISTRATIVO	4,657.65	4,657.65	4,657.65	1	1	1	1	1	1	4,980.30	4,980.30	4,980.30	24,901.50		
JEFE DE ORIGEN	ADMINISTRATIVO	3,958.05	3,958.05	3,958.05	15	15	15	15	15	15	4,657.65	4,657.65	4,657.65	23,288.25		
JEFE DE ORIGEN	ADMINISTRATIVO	3,406.20	3,406.20	3,406.20	2	2	2	2	2	2	59,370.75	59,370.75	59,370.75	296,853.75		
TECNICO BIBLIOTECARIO	ADMINISTRATIVO	3,406.20	3,406.20	3,406.20	3	3	3	3	3	3	6,812.40	6,812.40	6,812.40	34,062.00		
ANALISTA ADMINISTRATIVO	ADMINISTRATIVO	3,063.60	3,063.60	3,063.60	10	11	11	11	11	11	10,218.60	10,218.60	10,218.60	51,093.00		
ANALISTA ADMINISTRATIVO	ADMINISTRATIVO	3,063.60	3,063.60	3,063.60	1	1	1	1	1	1	30,636.00	30,636.00	30,636.00	159,177.20		
TECNICO ESPECIALIZADO EN ELECTRONICA	ADMINISTRATIVO	3,063.60	3,063.60	3,063.60	1	1	1	1	1	1	3,063.60	3,063.60	3,063.60	15,318.00		
TECNICO ESPECIALIZADO EN MANTENIMIENTO	ADMINISTRATIVO	3,063.60	3,063.60	3,063.60	1	1	1	1	1	1	3,063.60	3,063.60	3,063.60	15,318.00		
JEFE DE SERVICIOS DE MANTENIMIENTO	ADMINISTRATIVO	2,914.95	2,914.95	2,914.95	2	2	2	2	2	2	9,194.95	9,194.95	9,194.95	46,474.75		
JEFE DE SERVICIOS DE MANTENIMIENTO	ADMINISTRATIVO	2,603.10	2,603.10	2,603.10	2	2	2	2	2	2	5,206.20	5,206.20	5,206.20	26,031.00		
COORDINADOR ADMINISTRATIVO	ADMINISTRATIVO	2,352.29	2,352.29	2,352.29	0	0	0	0	0	0	2,352.29	2,352.29	2,352.29	11,761.45		
ASISTENTE DE SERVICIOS Y MANTENIMIENTO	ADMINISTRATIVO	4,130.66	4,130.66	4,130.66	1	1	1	1	1	1	4,130.66	4,130.66	4,130.66	20,653.30		
SECRETARÍA DEL RECTOR	ADMINISTRATIVO	3,234.90	3,234.90	3,234.90	2	2	2	2	2	2	6,469.80	6,469.80	6,469.80	32,348.00		
SECRETARÍA DE DEPARTAMENTO	ADMINISTRATIVO	3,063.60	3,063.60	3,063.60	11	11	11	11	11	11	33,699.60	33,699.60	33,699.60	168,498.00		
SECRETARÍA DE DEPARTAMENTO	ADMINISTRATIVO	2,907.15	2,907.15	2,907.15	6	6	6	6	6	6	17,442.90	17,442.90	17,442.90	87,214.50		
SECRETARÍA DE JEFE DE DEPARTAMENTO	ADMINISTRATIVO	2,801.70	2,801.70	2,801.70	16	16	16	16	16	16	44,827.20	44,827.20	44,827.20	224,134.30		

SUMA DEL MES	4,418,220.32	4,056,889.52	4,171,130.20
SUMAS ACUMULADAS AL MES DE JUNIO			
	12,656,240.13		21,626,891.06

Nota: Las plazas se incluyen a manera de ejemplo, al orden de plaza de correspondencia, favor de agregarlas en la tabla anterior, únicamente en renglones Favor de respetar la estructura de las columnas y filas establecidas en el formato.

MATRO, MIGUEL ANTONIO CALDERONES  
 DIRECTOR DE LA PLANTA DE RECTOR

MORA, VIRGINIA MARTINEZA GALICIA  
 DIRECTORA DE ADMINISTRACIÓN Y FINANZAS

**DESTINO DE LOS RECURSOS FEDERALES QUE RECIBEN LAS UNIVERSIDADES TECNOLÓGICAS Y POLITÉCNICAS**  
En términos del artículo 36, fracción IV, del Decreto de Presupuesto de Egresos de la Federación para el Ejercicio Fiscal 2021

Estados Financieros

Fracción IV

Trimestre:

1. Estado de Posición Financiera
2. Estado de Actividades
3. Estado de Origen y Aplicación de recursos públicos Federales
4. Estado de Cambios en la Situación Financiera
5. Estado Analítico del Activo
6. Estado Analítico del Pasivo
7. Avance Financiero

  
\_\_\_\_\_  
MATRO. MIGUEL ÁNGEL CELIS FLORES

NOMBRE Y FIRMA DEL RECTOR

  
\_\_\_\_\_  
MATRA. VIRGINIA ESPINOZA GALICIA

NOMBRE Y FIRMA DEL DIRECTOR DE ADMINISTRACIÓN Y FINANZAS



# Universidad Tecnológica de Puebla

## Estado de Situación Financiera

Al 30/jun/2021

(Cifras en Pesos)

Ucr: BIDLAS  
Rep.: rptEstadoSituacionFinanciera\_ant

Fecha y hora de Impresión 08/jul/2021 09:23 a.m.

	2021	2020		2021	2020
<b>ACTIVO</b>			<b>PASIVO</b>		
<b>ACTIVO CIRCULANTE</b>	<b>\$33,863,892.46</b>	<b>\$46,748,693.77</b>	<b>PASIVO CIRCULANTE</b>	<b>\$2,603,888.98</b>	<b>\$25,306,795.76</b>
EFFECTIVO Y EQUIVALENTES	\$33,189,638.15	\$46,730,481.78	CUENTAS POR PAGAR A CORTO PLAZO	\$2,181,015.29	\$24,424,292.02
EFFECTIVO	\$50,000.00	\$0.00	SERVICIOS PERSONALES POR PAGAR A CORTO PLAZO	\$0.00	\$6,322,530.84
BANCOS/TESORERIA	\$33,109,826.73	\$46,700,670.28	PROVEEDORES POR PAGAR A CORTO PLAZO	\$1,024,597.64	\$14,564,215.92
DEPÓSITOS DE FONDOS DE TERCEROS EN GARANTÍA VIVO AD	\$29,811.42	\$29,811.42	RETENCIONES Y CONTRIBUCIONES POR PAGAR A CORTO PL	\$1,156,417.65	\$3,547,545.26
<i>DERECHOS A RECIBIR EFFECTIVO O EQUIVALENTES</i>	<i>\$674,254.31</i>	<i>\$16,212.07</i>	OTROS PASIVOS A CORTO PLAZO	<i>\$422,873.69</i>	<i>\$892,603.74</i>
CUENTAS POR COBRAR A CORTO PLAZO	\$0.00	\$16,212.07	OTROS PASIVOS CIRCULANTES	\$422,873.69	\$862,503.74
DEUDORES DIVERSOS POR COBRAR A CORTO PLAZO	\$674,254.31	\$0.00	<b>Total de Pasivos Circulantes</b>	<b>\$2,603,888.98</b>	<b>\$25,306,795.76</b>
<b>Total de Activos Circulantes</b>	<b>\$33,863,892.46</b>	<b>\$46,748,693.77</b>	<b>PASIVO NO CIRCULANTE</b>	<b>\$0.00</b>	<b>\$0.00</b>
<b>ACTIVO NO CIRCULANTE</b>	<b>\$419,208,138.18</b>	<b>\$433,589,283.92</b>	<b>Total del Pasivo</b>	<b>\$2,603,888.98</b>	<b>\$25,306,795.76</b>
<b>BIENES INMUEBLES, INFRAESTRUCTURA Y CONSTRUCCIONES EN P</b>	<b>\$415,733,591.41</b>	<b>\$416,733,691.41</b>	<b>HACIENDA PÚBLICA/ PATRIMONIO</b>		
TERRENOS	\$201,915,555.84	\$201,515,555.84	<b>HACIENDA PÚBLICA/PATRIMONIO CONTRIBUIDO</b>	<b>\$316,763,062.89</b>	<b>\$73,546,727.80</b>
EDIFICIOS NO HABITACIONALES	\$173,960,646.13	\$173,960,646.13	<b>DOMINACIONES DE CAPITAL</b>	<b>\$73,546,727.80</b>	<b>\$73,546,727.80</b>
OTROS BIENES INMUEBLES	\$39,857,389.44	\$39,857,389.44	<b>ACTUALIZACIÓN DE LA HACIENDA PÚBLICA/PATRIMONIO</b>	<b>\$343,216,335.09</b>	<b>\$243,216,335.09</b>
<b>BIENES MUEBLES</b>	<b>\$349,166,438.88</b>	<b>\$364,176,362.88</b>	<b>HACIENDA PÚBLICA/PATRIMONIO GENERADO</b>	<b>\$133,705,078.77</b>	<b>\$136,246,099.04</b>
MOBILIARIO Y EQUIPO DE ADMINISTRACIÓN	\$55,788,819.40	\$60,788,743.40	<b>RESULTADOS DEL EJERCICIO (AHORRO/ DESAHORRO)</b>	<b>\$12,098,609.69</b>	<b>-\$24,829,573.42</b>
MOBILIARIO Y EQUIPO EDUCACIONAL Y RECREATIVO	\$244,114,350.19	\$244,114,350.19	<b>RESULTADOS DE EJERCICIOS ANTERIORES</b>	<b>-\$13,490,665.77</b>	<b>\$13,299,546.32</b>
EQUIPO E INSTRUMENTAL MEDICO Y DE LABORATORIO	\$3,366,561.75	\$3,365,561.75	<b>REVALUOS</b>	<b>\$181,913,071.74</b>	<b>\$181,913,071.74</b>
VEHICULOS Y EQUIPO DE TRANSPORTE	\$10,685,977.93	\$10,685,977.93	<b>REVALÚO DE BIENES INMUEBLES</b>	<b>\$181,913,071.74</b>	<b>\$181,913,071.74</b>
MAQUINARIA, OTROS EQUIPOS Y HERRAMIENTAS	\$35,166,729.58	\$35,166,729.58	<b>RECTIFICACIONES DE RESULTADOS DE EJERCICIOS ANTERIORES</b>	<b>-\$46,815,936.89</b>	<b>-\$34,136,945.60</b>
COLECCIONES, OBRAS DE ARTE Y OBJETOS VALIOSOS	\$45,000.03	\$45,000.03	<b>CAMBIOS POR ERRORES CONTABLES</b>	<b>\$0.00</b>	<b>\$0.00</b>
<b>ACTIVOS INTANGIBLES</b>	<b>\$5,315,294.39</b>	<b>\$9,180,878.39</b>	<b>EXCESO O INSUFICIENCIA EN LA ACTUALIZACIÓN DE LA H</b>	<b>\$0.00</b>	<b>\$0.00</b>
SOFTWARE	\$2,900,756.41	\$6,756,340.41	<b>Total Hacienda Pública/Patrimonio</b>	<b>\$450,468,141.66</b>	<b>\$453,009,181.93</b>
LICENCIAS	\$2,414,537.98	\$2,414,537.98	<b>Total del Pasivo y Hacienda Pública/Patrimonio</b>	<b>\$453,072,030.64</b>	<b>\$478,315,957.69</b>
<i>DEPRECIACIÓN, DETERIORO Y AMORTIZACIÓN ACUMULADA DE BIE</i>	<i>-\$21,853,541.02</i>	<i>-\$17,986,755.52</i>			
DEPRECIACIÓN ACUMULADA DE BIENES INMUEBLES	-\$323,949,375.42	-\$321,933,518.47			
AMORTIZACIÓN ACUMULADA DE BIENES MUEBLES	-\$5,204,270.06	-\$7,601,294.77			
AMORTIZACIÓN ACUMULADA DE ACTIVOS INTANGIBLES	\$419,208,138.18	\$431,569,283.92			
<b>Total del Activo</b>	<b>\$453,072,030.64</b>	<b>\$478,315,957.69</b>			



Universidad Tecnológica de Puebla  
Estado de Puebla  
Estado de Situación Financiera

Al 30/jun/2021  
(Cifras en Pesos)

Fecha Y hora de Impresión  
05/06/2021  
09:23 a.m.

CUENTAS DE ORDEN CONTABLES		2021	2022	CUENTAS DE ORDEN PRESUPUESTARIAS		2020	2021
VALORES		\$0.00	\$0.00	LEY DE INGRESOS		\$267,403,092.00	\$272,680,716.00
EMISIÓN DE OBLIGACIONES		\$0.00	\$0.00	LEY DE INGRESOS ESTIMADA		\$150,725,307.15	\$9,514,195.71
AVALES Y GARANTÍAS		\$0.00	\$0.00	LEY DE INGRESOS POR EJECUTAR		\$10,356,530.17	\$19,673,546.18
JUICIOS		\$0.00	\$0.00	MODIFICACIONES A LA LEY DE INGRESOS ESTIMADA		\$127,034,315.02	\$283,026,858.40
DEMANDAS JUDICIAL EN PROCESO DE RESOLUCIÓN	\$42,411,741.71		\$34,095,255.71	LEY DE INGRESOS DEVENGADA		\$89,388,305.24	\$22,027,074.87
RESOLUCIÓN DE DEMANDAS EN PROCESO	\$42,411,741.71		\$34,095,255.71	MODIFICACIONES AL PRESUPUESTO DE EGRESOS APROBADO		\$15,736,476.44	\$21,909,714.62
INVERSIÓN MEDIANTE PROYECTOS PARA PRESTACIÓN DE BIENES EN CONCESIONADOS O EN COMODATO	\$0.00		\$0.00	PRESUPUESTO DE EGRESOS COMPROMETIDO		\$193,751,263.20	\$271,754,355.55
				PRESUPUESTO DE EGRESOS DEVENGADO		\$105,306,030.84	\$271,754,355.55
				PRESUPUESTO DE EGRESOS EJERCIDO		\$105,306,030.84	\$271,754,355.55
				PRESUPUESTO DE EGRESOS PAGADO		\$105,306,030.84	\$260,783,861.31

"Bajo protesta de decir verdad declaramos que los Estados Financieros y sus notas, son razonablemente correctos y son responsabilidad del emisor".

*[Firma]*  
Dr. Miguel Ángel Cejas Flores  
Rector

*[Firma]*  
M.C.A. Virginia Esquivel Galicia  
Directora de Administración y Finanzas

*[Firma]*  
CR. Etiona Mendoza Pliego  
Jefa de Departamento de Recursos Financieros y Contabilidad



Universidad Tecnológica de Puebla  
Estado de Puebla  
Estado de Actividades

Del 01/jun/2021 al 30/jun/2021  
(Cifras en Pesos)


Utr: BIDLALIS

Rep: rptEstadoActividades


Fecha y hora de Impresión 08/jul/2021  
09:55 a.m.

Concepto	2021	2020
<b>INGRESOS Y OTROS BENEFICIOS</b>		
<b>INGRESOS DE GESTIÓN</b>	<b>\$47,406.04</b>	<b>\$15,545.71</b>
PRODUCTOS	\$29,715.64	\$10,545.71
INGRESOS POR VENTA DE BIENES Y PRESTACIÓN DE SERVICIOS	\$17,690.40	\$5,000.00
<b>PARTICIPACIONES, APORTACIONES, CONVENIOS, INCENTIVOS DERIVADOS DE LA COLABORACIÓN FISCAL, FONDOS DISTINTOS DE APORTACIONES, TRANSFERENCIAS, ASIGNACIONES, SUBSIDIOS Y SUBVENCIONES, Y PENSIONES Y JUBILACIONES</b>	<b>\$20,863,895.88</b>	<b>\$16,319,166.22</b>
TRANSFERENCIAS, ASIGNACIONES, SUBSIDIOS Y SUBVENCIONES, Y PENSIONES Y JUBILACIONES	\$20,863,895.88	\$16,319,166.22
<b>Total de Ingresos y Otros Beneficios</b>	<b>\$20,911,301.92</b>	<b>\$16,334,711.93</b>
<b>GASTOS Y OTRAS PÉRDIDAS</b>		
<b>GASTOS DE FUNCIONAMIENTO</b>	<b>\$18,273,222.76</b>	<b>\$17,470,008.57</b>
SERVICIOS PERSONALES	\$11,569,543.27	\$12,025,142.27
MATERIALES Y SUMINISTROS	\$504,396.00	\$170,842.72
SERVICIOS GENERALES	\$6,199,283.49	\$5,274,023.58
<b>TRANSFERENCIAS, ASIGNACIONES, SUBSIDIOS Y OTRAS AYUDAS</b>	<b>\$272,200.00</b>	<b>\$719,196.80</b>
AYUDAS SOCIALES	\$272,200.00	\$719,196.80
<b>OTROS GASTOS Y PÉRDIDAS EXTRAORDINARIAS</b>	<b>\$1,373,559.16</b>	<b>\$1,647,867.84</b>
ESTIMACIONES, DEPRECIACIONES, DETERIOROS, OBSOLESCENCIA Y AMORTIZACIONES	\$1,373,559.16	\$1,647,867.84
<b>Total de Gastos y otras Pérdidas</b>	<b>\$19,918,981.92</b>	<b>\$19,837,073.21</b>
<b>Resultado del Ejercicio (Ahorro/Desahorro)</b>	<b>\$992,320.00</b>	<b>-\$3,502,361.28</b>


"Bajo protesta de decir verdad declaramos que los Estados Financieros y sus notas, son razonablemente correctos y son responsabilidad del emisor".

  
Dr. Miguel Angel Celis Flores

Rector

  
M.C.A. Virginia Espinoza Galicia

Directora de Administración y Finanzas

  
CP. Eloina Mendoza Pliego

Jefa de Departamento de Recursos Financieros y Contabilidad



Universidad Tecnológica de Puebla  
Estado de Puebla  
Estado de Origen y Aplicacion de Recursos  
Del 01/jun/2021 al 30/jun/2021

Usr: BIDASIS  
Rep: rptEstadoOrigenAplicacion


Fecha y hora de Impresión 08/jul/2021 10:12 a.m.

**ORIGEN DE LOS RECURSOS**

EXISTENCIA EN EFECTIVO Y EQUIVALENTES AL PRODUCTOS	\$31,084,787.71
INGRESOS POR VENTA DE BIENES Y PRESTACIÓN DE SERV.	\$29,715.64
TRANSFERENCIAS, ASIGNACIONES, SUBSIDIOS Y SUBVENC	\$17,690.40
Disminuciones del Activo	\$20,863,895.88
Incrementos del Pasivo	\$31,189,046.41
Incrementos del Patrimonio	\$36,731,519.40
<b>TOTAL ORIGEN</b>	<b>-\$1,960,638.67</b>
	<b>\$117,956,016.77</b>

**APLICACIÓN DE LOS RECURSOS**


SERVICIOS PERSONALES	\$11,569,543.27
MATERIALES Y SUMINISTROS	\$504,396.00
SERVICIOS GENERALES	\$6,199,283.49
AYUDAS SOCIALES	\$272,200.00
ESTIMACIONES, DEPRECIACIONES, DETERIOROS, OBSOLE:	\$1,373,559.16
Incrementos del Activo	\$28,140,819.00
Disminuciones del Pasivo	\$36,706,577.70
EXISTENCIA EN EFECTIVO Y EQUIVALENTES AL	\$33,189,638.15
<b>TOTAL APLICACIÓN</b>	<b>\$117,956,016.77</b>

  
Dr. Miguel Angel Celis Flores

Rector

  
CP. Eloina Mendoza Pliego

Jefa de Departamento de Recursos Financieros y Contabilidad

  
M.C.A. Virginia Espinoza Galicia

Directora de Administración y Finanzas





**Universidad Tecnológica de Puebla**  
**Estado de Puebla**  
**Estado de Cambios en la Situación Financiera**  
**Del 01/ene/2021 Al 30/jun/2021**  
(Cifras en Pesos)

Concepto	2021	2020	Origen	Aplicación
<b>ACTIVO</b>	<b>\$453,072,030.64</b>	<b>\$478,315,957.69</b>	<b>\$25,901,969.29</b>	<b>\$658,042.24</b>
<b>ACTIVO CIRCULANTE</b>	<b>\$33,863,892.46</b>	<b>\$46,746,693.77</b>	<b>\$13,540,843.55</b>	<b>\$658,042.24</b>
EFFECTIVO Y EQUIVALENTES	\$33,189,638.15	\$46,730,481.70	\$13,540,843.55	
DERECHOS A RECIBIR EFFECTIVO O EQUIVALENTES	\$674,254.31	\$16,212.07		\$658,042.24
<b>ACTIVO NO CIRCULANTE</b>	<b>\$419,208,138.18</b>	<b>\$431,569,263.92</b>	<b>\$12,361,125.74</b>	
BIENES INMUEBLES, INFRAESTRUCTURA Y CONSTRUCCIONES EN PROCESO	\$415,733,591.41	\$415,733,591.41		
BIENES MUEBLES	\$349,166,438.88	\$354,176,362.88	\$5,009,924.00	
ACTIVOS INTANGIBLES	\$5,315,294.39	\$9,180,878.39	\$3,865,884.00	
DEPRECIACIÓN, DETERIORO Y AMORTIZACIÓN ACUMULADA DE BIENES	-\$351,007,186.50	-\$347,521,568.76	\$3,485,617.74	
<b>PASIVO</b>	<b>\$2,603,888.98</b>	<b>\$25,306,795.76</b>		<b>\$22,702,906.78</b>
<b>PASIVO CIRCULANTE</b>	<b>\$2,603,888.98</b>	<b>\$25,306,795.76</b>		<b>\$22,702,906.78</b>
CUENTAS POR PAGAR A CORTO PLAZO	\$2,181,015.29	\$24,424,292.02		\$22,243,276.73
OTROS PASIVOS A CORTO PLAZO	\$422,873.69	\$882,503.74		\$459,630.05
<b>PASIVO NO CIRCULANTE</b>	<b>\$0.00</b>	<b>\$0.00</b>		
<b>HACIENDA PÚBLICA/ PATRIMONIO</b>	<b>\$450,468,141.66</b>	<b>\$453,009,161.93</b>	<b>\$36,928,183.11</b>	<b>\$39,469,203.38</b>
<b>HACIENDA PÚBLICA/PATRIMONIO CONTRIBUIDO</b>	<b>\$316,763,062.89</b>	<b>\$316,763,062.89</b>		
DONACIONES DE CAPITAL	\$73,546,727.80	\$73,546,727.80		
ACTUALIZACIÓN DE LA HACIENDA PÚBLICA/PATRIMONIO	\$243,216,335.09	\$243,216,335.09		
<b>HACIENDA PÚBLICA /PATRIMONIO GENERADO</b>	<b>\$133,705,078.77</b>	<b>\$136,246,099.04</b>	<b>\$36,928,183.11</b>	<b>\$39,469,203.38</b>
RESULTADOS DEL EJERCICIO (AHORRO/ DESAHORRO)	\$12,098,609.69	-\$24,829,573.42	\$36,928,183.11	
RESULTADOS DE EJERCICIOS ANTERIORES	-\$13,490,665.77	\$13,289,546.32		\$26,790,212.09
REVALUOS	\$181,973,071.74	\$181,973,071.74		
RECTIFICACIONES DE RESULTADOS DE EJERCICIOS ANTERIORES	-\$46,815,986.89	-\$34,136,945.60		\$12,678,991.29
<b>EXCESO O INSUFICIENCIA EN LA ACTUALIZACIÓN DE LA HACIENDA PÚBLICA/ PATRIMONIO</b>	<b>\$0.00</b>	<b>\$0.00</b>		




Utr: BIDALUS  
Repr: rptestadocambiosSituacionFinancieraC

**Universidad Tecnológica de Puebla**  
**Estado de Cambios en la Situación Financiera**  
**Del 01/ene/2021 Al 30/jun/2021**  
(Cifras en Pesos)


Fecha y hora de Impresión | 09/jun/2021  
09:27 a.m.

Concepto	2021	2020	Origen	Aplicación
----------	------	------	--------	------------

"Bajo protesta de decir verdad declaramos que los Estados Financieros y sus notas, son razonablemente correctos y son responsabilidad del emisor".

  
Dr. Miguel Ángel Celis Flores  
Rector

Jefe de Departamento de Recursos Financieros y Contabilidad

  
M.C.A. Virginia Espínoza Galicia  
Directora de Administración y Finanzas

CP. Fabina Mendoza Pilego






**Universidad Tecnológica de Puebla**  
**Estado de Puebla**  
**Estado Analítico del Activo**  
**Del 01/jun/2021 al 30/jun/2021**  
(Cifras en Pesos)

Usu: BIDLALIS  
Rep: rptEstadoAnaliticoDeActivosYPasivos\_R

Fecha y hora de Impresión: 08/jul/2021 09:28 a.m.

Concepto	Saldo Inicial	Cargos del periodo	Abonos del periodo	Saldo Final	Variación del Periodo
<b>ACTIVO</b>	<b>\$454,015,407.61</b>	<b>\$55,683,741.57</b>	<b>\$56,627,118.54</b>	<b>\$453,072,030.64</b>	<b>-\$943,376.97</b>
<b>ACTIVO CIRCULANTE</b>	<b>\$31,473,071.60</b>	<b>\$48,768,872.24</b>	<b>\$46,376,051.38</b>	<b>\$33,863,892.46</b>	<b>\$2,390,820.86</b>
EFEKTIVO Y EQUIVALENTES	\$31,084,787.71	\$27,542,922.57	\$25,438,072.13	\$33,189,638.15	\$2,104,850.44
DERECHOS A RECIBIR EFECTIVO O EQUIVALENTES	\$388,283.89	\$21,225,949.67	\$20,939,979.25	\$674,254.31	\$285,970.42
<b>ACTIVO NO CIRCULANTE</b>	<b>\$422,542,336.01</b>	<b>\$6,914,869.33</b>	<b>\$10,249,067.16</b>	<b>\$419,208,138.18</b>	<b>-\$3,334,197.83</b>
BIENES INMUEBLES, INFRAESTRUCTURA Y CONSTRUCCIONES EN PROCESO	\$415,733,591.41	\$0.00	\$0.00	\$415,733,591.41	\$0.00
BIENES MUEBLES	\$364,176,362.88	\$0.00	\$5,009,924.00	\$349,166,438.88	-\$5,009,924.00
ACTIVOS INTANGIBLES	\$9,180,878.39	\$0.00	\$3,865,584.00	\$5,315,294.39	-\$3,865,584.00
DEPRECIACIÓN, DETERIORO Y AMORTIZACIÓN ACUMULADA DE BIENES	-\$356,548,496.67	\$6,914,869.33	\$1,373,559.16	-\$351,007,186.50	\$5,541,310.17

"Bajo protesta de decir verdad declaramos que los Estados Financieros y sus notas, son razonablemente correctos y son responsabilidad del emisor".

 Dr. Miguel Angel Celis Flores	 M.C.A. Virginia Espinoza Galicia
Recibo  CP. Elbina Mendoza Pliego	Directora de Administración y Finanzas

Jefa de Departamento de Recursos Financieros y Contabilidad






**Universidad Tecnológica de Puebla**  
**Estado de Puebla**  
**Reporte Analítico del Pasivo**  
**Del 01/jun/2021 al 30/jun/2021**

Usu: BIDLALIS  
 Rep: rptEstadoAnaliticoDeActivosYPasivos

Fecha y hora de Impresión: 08/jul/2021 09:29 a.m.

Cuenta Contable	Saldo Inicial	Cargos del periodo	Abonos del periodo	Saldo Final	Flujo del Periodo
<b>2000 PASIVO</b>	<b>\$2,578,947.28</b>	<b>\$36,706,577.70</b>	<b>\$36,731,519.40</b>	<b>\$2,603,888.98</b>	<b>\$24,941.70</b>
<b>2100 PASIVO CIRCULANTE</b>	<b>\$2,578,947.28</b>	<b>\$36,706,577.70</b>	<b>\$36,731,519.40</b>	<b>\$2,603,888.98</b>	<b>\$24,941.70</b>
2110 CUENTAS POR PAGAR A CORTO PLAZO	\$2,138,199.00	\$36,579,146.34	\$36,621,962.63	\$2,181,015.29	\$42,816.29
2111 SERVICIOS PERSONALES POR PAGAR A CORTO PLAZO	\$0.00	\$24,384,985.99	\$24,384,985.99	\$0.00	\$0.00
2112 PROVEEDORES POR PAGAR A CORTO PLAZO	\$1,024,597.64	\$6,707,786.49	\$6,707,786.49	\$1,024,597.64	\$0.00
2115 TRANSFERENCIAS OTORGADAS POR PAGAR A CORTO PLAZO	\$0.00	\$272,200.00	\$272,200.00	\$0.00	\$0.00
2117 RETENCIONES Y CONTRIBUCIONES POR PAGAR A CORTO PLAZO	\$1,113,601.36	\$5,214,173.86	\$5,256,990.15	\$1,156,417.65	\$42,816.29
2190 OTROS PASIVOS A CORTO PLAZO	\$440,748.28	\$127,431.36	\$109,556.77	\$422,873.69	-\$17,874.59
2199 OTROS PASIVOS CIRCULANTES	\$440,748.28	\$127,431.36	\$109,556.77	\$422,873.69	-\$17,874.59

"Bajo protesta de decir verdad declaramos que los Estados Financieros y sus notas, son razonablemente correctos y son responsabilidad del emisor".

 Dr. Miguel Ángel Celis Flores	 M.C.A. Virginia Espinoza Galicia
 CP. Eloina Mendoza Pilego	Directora de Administración y Finanzas

Jefa de Departamento de Recursos Financieros y Contabilidad



# Universidad Tecnológica de Puebla

## Estado de Puebla

### Estado Analítico del Ejercicio del Presupuesto del Presupuesto por Capítulo del Gasto Del 01/ene/2021 Al 30/jun/2021

Usr: BIDLIS  
Rep: rptEstadoAnaliticoPresupuestoEgresos

Fecha y hora de Impresión | 08/jul/2021 | 10:10 a.m.

Ejercicio del Presupuesto	Egresos Aprobado	Ampliaciones / (Reducciones)	Egresos Modificado	Egresos Comprometido	Egresos Devengado	Egresos Ejercido	Pagado	Subejercicio
<b>1000 SERVICIOS PERSONALES</b>	<b>\$177,257,321.28</b>	<b>\$5,313,582.00</b>	<b>\$182,570,903.28</b>	<b>\$161,527,726.58</b>	<b>\$74,675,239.92</b>	<b>\$74,675,239.92</b>	<b>\$74,675,239.92</b>	<b>\$107,895,663.36</b>
1100 REMUNERACIONES AL PERSONAL DE CARÁCTER PERMANENTE	\$109,378,566.24	-\$861,127.69	\$108,517,438.55	\$108,517,438.55	\$51,510,659.23	\$51,510,659.23	\$51,510,659.23	\$57,006,779.32
1130 Sueldos base al personal permanente	\$109,378,566.24	-\$861,127.69	\$108,517,438.55	\$108,517,438.55	\$51,510,659.23	\$51,510,659.23	\$51,510,659.23	\$57,006,779.32
1132 Sueldo base al personal de confianza	\$109,378,566.24	-\$861,127.69	\$108,517,438.55	\$108,517,438.55	\$51,510,659.23	\$51,510,659.23	\$51,510,659.23	\$57,006,779.32
<b>1300 REMUNERACIONES ADICIONALES Y ESPECIAL</b>	<b>\$22,004,568.32</b>	<b>\$1,259,576.40</b>	<b>\$23,264,144.72</b>	<b>\$22,236,661.12</b>	<b>\$4,401,897.99</b>	<b>\$4,401,897.99</b>	<b>\$4,401,897.99</b>	<b>\$18,862,246.73</b>
1310 Primas por años de servicios electivos prestados	\$0.00	\$232,092.80	\$232,092.80	\$232,092.80	\$232,092.80	\$232,092.80	\$232,092.80	\$0.00
1312 Prima de antigüedad	\$0.00	\$232,092.80	\$232,092.80	\$232,092.80	\$232,092.80	\$232,092.80	\$232,092.80	\$0.00
1320 Primas de vacaciones, dominical y gratificación de	\$19,441,842.44	\$1,027,483.60	\$20,469,326.04	\$19,441,842.44	\$2,896,569.67	\$2,896,569.67	\$2,896,569.67	\$17,572,756.37
1321 Primas de vacaciones y dominical	\$7,289,130.70	\$0.00	\$7,289,130.70	\$7,289,130.70	\$2,422,733.91	\$2,422,733.91	\$2,422,733.91	\$4,866,396.79
1322 Aguinaldo o gratificación de fin de año	\$12,152,711.74	\$1,027,483.60	\$13,180,195.34	\$12,152,711.74	\$473,835.76	\$473,835.76	\$473,835.76	\$12,706,359.58
1340 Compensaciones	\$2,562,725.88	\$0.00	\$2,562,725.88	\$2,562,725.88	\$1,273,235.52	\$1,273,235.52	\$1,273,235.52	\$1,289,490.36
1343 Compensación por adquisición de material didáctico	\$2,562,725.88	\$0.00	\$2,562,725.88	\$2,562,725.88	\$1,273,235.52	\$1,273,235.52	\$1,273,235.52	\$1,289,490.36
<b>1400 SEGURIDAD SOCIAL</b>	<b>\$30,922,931.75</b>	<b>\$2,950,982.14</b>	<b>\$33,873,913.89</b>	<b>\$21,134,878.73</b>	<b>\$13,936,109.50</b>	<b>\$13,936,109.50</b>	<b>\$13,936,109.50</b>	<b>\$19,937,804.39</b>
1410 Aportaciones de seguridad social	\$28,705,360.43	\$2,942,158.37	\$31,647,518.80	\$18,936,051.64	\$12,894,640.55	\$12,894,640.55	\$12,894,640.55	\$18,752,878.25
1411 Aportaciones al Instituto de Seguridad y Servicios : Aportaciones al sistema para el retiro	\$28,705,360.43	\$2,942,158.37	\$31,647,518.80	\$18,936,051.64	\$12,894,640.55	\$12,894,640.55	\$12,894,640.55	\$18,752,878.25
1430 Aportaciones al sistema de ahorro para el retiro	\$2,187,571.32	\$27,568.00	\$2,215,139.32	\$2,187,571.32	\$1,030,213.18	\$1,030,213.18	\$1,030,213.18	\$1,184,926.14
1431 Aportaciones al sistema de ahorro para el retiro	\$2,187,571.32	\$27,568.00	\$2,215,139.32	\$2,187,571.32	\$1,030,213.18	\$1,030,213.18	\$1,030,213.18	\$1,184,926.14
1440 Aportaciones para seguros	\$30,000.00	-\$18,744.23	\$11,255.77	\$11,255.77	\$11,255.77	\$11,255.77	\$11,255.77	\$0.00
1441 Cuotas para el seguro de vida del personal	\$30,000.00	-\$18,744.23	\$11,255.77	\$11,255.77	\$11,255.77	\$11,255.77	\$11,255.77	\$0.00
<b>1500 OTRAS PRESTACIONES SOCIALES Y ECONÓMICAS</b>	<b>\$12,311,254.97</b>	<b>\$1,964,151.15</b>	<b>\$14,275,406.12</b>	<b>\$6,995,748.18</b>	<b>\$3,975,168.20</b>	<b>\$3,975,168.20</b>	<b>\$3,975,168.20</b>	<b>\$10,300,237.92</b>
1520 Indemnizaciones	\$0.00	\$57,899.55	\$57,899.55	\$57,899.55	\$57,899.55	\$57,899.55	\$57,899.55	\$0.00
1521 Indemnizaciones por separación	\$0.00	\$57,899.55	\$57,899.55	\$57,899.55	\$57,899.55	\$57,899.55	\$57,899.55	\$0.00
1540 Prestaciones contractuales	\$4,378,552.21	\$0.00	\$4,378,552.21	\$329,684.87	\$329,684.87	\$329,684.87	\$329,684.87	\$4,048,867.34
1543 Prestaciones establecidas por condiciones general	\$4,378,552.21	\$0.00	\$4,378,552.21	\$329,684.87	\$329,684.87	\$329,684.87	\$329,684.87	\$4,048,867.34
1590 Otras prestaciones sociales y económicas	\$7,932,702.76	\$1,906,251.60	\$9,838,954.36	\$6,611,163.76	\$3,587,583.78	\$3,587,583.78	\$3,587,583.78	\$6,251,370.58
1591 Otras prestaciones sociales	\$7,932,702.76	\$1,906,251.60	\$9,838,954.36	\$6,611,163.76	\$3,587,583.78	\$3,587,583.78	\$3,587,583.78	\$6,251,370.58
<b>1700 PAGO DE ESTÍMULOS A SERVIDORES PÚBLICOS</b>	<b>\$2,640,000.00</b>	<b>\$0.00</b>	<b>\$2,640,000.00</b>	<b>\$2,640,000.00</b>	<b>\$851,405.00</b>	<b>\$851,405.00</b>	<b>\$851,405.00</b>	<b>\$1,788,595.00</b>
1710 Estímulos	\$2,640,000.00	\$0.00	\$2,640,000.00	\$2,640,000.00	\$851,405.00	\$851,405.00	\$851,405.00	\$1,788,595.00
1711 Estímulos por productividad y eficiencia	\$2,640,000.00	\$0.00	\$2,640,000.00	\$2,640,000.00	\$851,405.00	\$851,405.00	\$851,405.00	\$1,788,595.00
<b>2000 MATERIALES Y SUMINISTROS</b>	<b>\$7,463,068.00</b>	<b>\$2,310,132.17</b>	<b>\$9,773,198.17</b>	<b>\$1,575,236.55</b>	<b>\$1,403,104.55</b>	<b>\$1,403,104.55</b>	<b>\$1,403,104.55</b>	<b>\$8,370,033.62</b>
<b>2100 MATERIALES DE ADMINISTRACIÓN, EMISIÓN DE</b>	<b>\$3,264,814.00</b>	<b>\$123,903.81</b>	<b>\$3,388,717.81</b>	<b>\$461,193.59</b>	<b>\$455,961.99</b>	<b>\$455,961.99</b>	<b>\$455,961.99</b>	<b>\$2,932,755.82</b>
2110 Materiales, útiles y equipos menores de oficina	\$699,799.00	\$34,539.35	\$724,338.35	\$66,585.00	\$91,353.40	\$91,353.40	\$91,353.40	\$632,984.95
2111 Materiales, útiles y equipos menores de oficina	\$699,799.00	\$34,539.35	\$724,338.35	\$66,585.00	\$91,353.40	\$91,353.40	\$91,353.40	\$632,984.95
2140 Materiales, útiles y equipos menores de tecnología	\$733,499.00	-\$53,133.64	\$730,365.36	\$61,554.41	\$61,554.41	\$61,554.41	\$61,554.41	\$668,810.95



# Universidad Tecnológica de Puebla

## Estado de Puebla

### Estado Analítico del Ejercicio del Presupuesto por Capítulo del Gasto Del 01/ene/2021 Al 30/jun/2021

Usr: BIDAUS  
Rep: rptEstadoAnalíticoPresupuestoEgresos

Fecha y hora de Impresión | 08/jul/2021 10:10 a.m.

Ejercicio del Presupuesto	Egresos Aprobado	Ampliaciones / (Reducciones)	Egresos Modificado	Egresos Comprometido	Egresos Devengado	Egresos Ejercicio	Pagado	Subejercicio
2141	783,499.00	-553,133.64	730,365.36	61,554.41	\$61,554.41	\$61,554.41	\$61,554.41	\$668,810.95
2150	\$161,000.00	\$0.00	\$161,000.00	\$0.00	\$0.00	\$0.00	\$0.00	\$161,000.00
2151	\$161,000.00	\$0.00	\$161,000.00	\$0.00	\$0.00	\$0.00	\$0.00	\$161,000.00
2160	\$84,106.00	\$120,096.48	\$204,202.48	\$50,801.73	\$50,801.73	\$50,801.73	\$50,801.73	\$153,400.75
2161	\$84,106.00	\$120,096.48	\$204,202.48	\$50,801.73	\$50,801.73	\$50,801.73	\$50,801.73	\$153,400.75
2170	\$1,386,410.00	-\$2,598.40	\$1,383,811.60	\$252,252.45	\$252,252.45	\$252,252.45	\$252,252.45	\$1,131,559.15
2171	\$1,386,410.00	-\$2,598.40	\$1,383,811.60	\$252,252.45	\$252,252.45	\$252,252.45	\$252,252.45	\$1,131,559.15
2180	\$160,000.00	\$25,000.02	\$185,000.02	\$0.00	\$0.00	\$0.00	\$0.00	\$185,000.02
2181	\$160,000.00	\$25,000.02	\$185,000.02	\$0.00	\$0.00	\$0.00	\$0.00	\$185,000.02
<b>2200</b>	<b>\$662,807.00</b>	<b>\$54,519.94</b>	<b>\$717,326.94</b>	<b>\$103,817.92</b>	<b>\$103,817.92</b>	<b>\$103,817.92</b>	<b>\$103,817.92</b>	<b>\$613,509.02</b>
2210	\$623,074.00	\$40,670.11	\$663,744.11	\$101,971.63	\$101,971.63	\$101,971.63	\$101,971.63	\$561,772.48
2213	\$623,074.00	\$40,670.11	\$663,744.11	\$101,971.63	\$101,971.63	\$101,971.63	\$101,971.63	\$561,772.48
2220	\$18,000.00	\$0.00	\$18,000.00	\$0.00	\$0.00	\$0.00	\$0.00	\$18,000.00
2221	\$18,000.00	\$0.00	\$18,000.00	\$0.00	\$0.00	\$0.00	\$0.00	\$18,000.00
2230	\$21,733.00	\$13,849.83	\$35,582.83	\$1,846.29	\$1,846.29	\$1,846.29	\$1,846.29	\$33,736.54
2231	\$21,733.00	\$13,849.83	\$35,582.83	\$1,846.29	\$1,846.29	\$1,846.29	\$1,846.29	\$33,736.54
<b>2400</b>	<b>\$760,968.00</b>	<b>\$608,243.79</b>	<b>\$1,569,211.79</b>	<b>\$315,419.35</b>	<b>\$315,419.35</b>	<b>\$315,419.35</b>	<b>\$315,419.35</b>	<b>\$1,253,792.44</b>
2410	\$55,910.00	\$125,494.11	\$181,404.11	\$44,660.00	\$44,660.00	\$44,660.00	\$44,660.00	\$136,744.11
2411	\$55,910.00	\$125,494.11	\$181,404.11	\$44,660.00	\$44,660.00	\$44,660.00	\$44,660.00	\$136,744.11
2420	\$20,000.00	\$25,000.02	\$45,000.02	\$0.00	\$0.00	\$0.00	\$0.00	\$45,000.02
2421	\$20,000.00	\$25,000.02	\$45,000.02	\$0.00	\$0.00	\$0.00	\$0.00	\$45,000.02
2430	\$10,000.00	\$25,000.02	\$35,000.02	\$0.00	\$0.00	\$0.00	\$0.00	\$35,000.02
2431	\$10,000.00	\$25,000.02	\$35,000.02	\$0.00	\$0.00	\$0.00	\$0.00	\$35,000.02
2440	\$20,000.00	\$0.00	\$20,000.00	\$0.00	\$0.00	\$0.00	\$0.00	\$20,000.00
2441	\$20,000.00	\$0.00	\$20,000.00	\$0.00	\$0.00	\$0.00	\$0.00	\$20,000.00
2450	\$10,000.00	\$0.00	\$10,000.00	\$0.00	\$0.00	\$0.00	\$0.00	\$10,000.00
2451	\$10,000.00	\$0.00	\$10,000.00	\$0.00	\$0.00	\$0.00	\$0.00	\$10,000.00
2460	\$297,820.00	\$345,012.31	\$642,832.31	\$180,530.04	\$180,530.04	\$180,530.04	\$180,530.04	\$462,302.27
2461	\$297,820.00	\$345,012.31	\$642,832.31	\$180,530.04	\$180,530.04	\$180,530.04	\$180,530.04	\$462,302.27
2470	\$110,822.00	\$6,703.16	\$117,525.16	\$13,313.54	\$13,313.54	\$13,313.54	\$13,313.54	\$104,211.62
2471	\$110,822.00	\$6,703.16	\$117,525.16	\$13,313.54	\$13,313.54	\$13,313.54	\$13,313.54	\$104,211.62
2480	\$40,000.00	\$250,960.00	\$290,960.00	\$16,611.20	\$16,611.20	\$16,611.20	\$16,611.20	\$274,348.80
2481	\$40,000.00	\$250,960.00	\$290,960.00	\$16,611.20	\$16,611.20	\$16,611.20	\$16,611.20	\$274,348.80
2490	\$196,416.00	\$30,074.17	\$226,490.17	\$60,304.57	\$60,304.57	\$60,304.57	\$60,304.57	\$166,185.60



# Universidad Tecnológica de Puebla

## Estado de Puebla

### Estado Analítico del Ejercicio del Presupuesto del Presupuesto por Capítulo del Gasto Del 01/ene/2021 Al 30/jun/2021

Utr: BIDALUS  
Rep: rptEstadoAnalíticoPresupuestoEgresos

Fecha y hora de Impresión | 08/jul/2021 | 10:10 a.m.

	Egresos Aprobado	Ampliaciones / Reducciones)	Egresos Modificado	Egresos Comprometido	Egresos Devengado	Egresos Ejercido	Pagado	Subejercicio
2491	Otros materiales y artículos de construcción y repa	\$196,416.00	\$30,074.17	\$226,490.17	\$60,304.57	\$60,304.57	\$60,304.57	\$166,185.60
<b>2500</b>	<b>PRODUCTOS QUÍMICOS, FARMACÉUTICOS Y DI</b>	<b>\$403,464.00</b>	<b>\$247,193.57</b>	<b>\$650,657.57</b>	<b>\$148,927.32</b>	<b>\$148,927.32</b>	<b>\$148,927.32</b>	<b>\$601,730.25</b>
2510	Productos químicos básicos	\$229,464.00	\$60,884.12	\$290,348.12	\$46,242.61	\$46,242.61	\$46,242.61	\$244,105.51
2511	Productos químicos básicos	\$229,464.00	\$60,884.12	\$290,348.12	\$46,242.61	\$46,242.61	\$46,242.61	\$244,105.51
2530	Medicinas y productos farmacéuticos	\$70,000.00	\$116,875.73	\$186,875.73	\$42,343.61	\$42,343.61	\$42,343.61	\$144,532.12
2531	Medicinas y productos farmacéuticos	\$70,000.00	\$116,875.73	\$186,875.73	\$42,343.61	\$42,343.61	\$42,343.61	\$144,532.12
2540	Materiales, accesorios y suministros médicos	\$29,000.00	\$71,433.84	\$100,433.84	\$60,341.10	\$60,341.10	\$60,341.10	\$40,092.74
2542	Materiales, accesorios y suministros médicos para	\$29,000.00	\$71,433.84	\$100,433.84	\$60,341.10	\$60,341.10	\$60,341.10	\$40,092.74
2550	Materiales, accesorios y suministros de laboratorio	\$20,000.00	\$0.00	\$20,000.00	\$0.00	\$0.00	\$0.00	\$20,000.00
2551	Materiales, accesorios y suministros de laboratorio	\$20,000.00	\$0.00	\$20,000.00	\$0.00	\$0.00	\$0.00	\$20,000.00
2590	Otros productos químicos	\$55,000.00	-\$2,000.12	\$52,999.88	\$0.00	\$0.00	\$0.00	\$52,999.88
2591	Otros productos químicos	\$55,000.00	-\$2,000.12	\$52,999.88	\$0.00	\$0.00	\$0.00	\$52,999.88
<b>2600</b>	<b>COMBUSTIBLES, LUBRICANTES Y ADITIVOS</b>	<b>\$1,540,481.00</b>	<b>\$0.00</b>	<b>\$1,540,481.00</b>	<b>\$142,497.45</b>	<b>\$2,497.45</b>	<b>\$2,497.45</b>	<b>\$1,537,983.55</b>
2610	Combustibles, lubricantes y aditivos	\$1,540,481.00	\$0.00	\$1,540,481.00	\$142,497.45	\$2,497.45	\$2,497.45	\$1,537,983.55
2612	Combustibles, lubricantes y aditivos para vehiculo:	\$1,540,481.00	\$0.00	\$1,540,481.00	\$142,497.45	\$2,497.45	\$2,497.45	\$1,537,983.55
<b>2700</b>	<b>VESTUARIO, BLANCOS, PRENDAS DE PROTECI</b>	<b>\$219,755.00</b>	<b>\$231,050.34</b>	<b>\$450,805.34</b>	<b>\$138,320.21</b>	<b>\$125,966.21</b>	<b>\$125,966.21</b>	<b>\$324,839.13</b>
2710	Vestuario y uniformes	\$87,893.00	\$44,213.52	\$132,106.52	\$49,761.52	\$49,761.52	\$49,761.52	\$82,345.00
2711	Vestuario y uniformes	\$87,893.00	\$44,213.52	\$132,106.52	\$49,761.52	\$49,761.52	\$49,761.52	\$82,345.00
2720	Prendas de seguridad y protección personal	\$19,222.00	\$125,001.00	\$144,223.00	\$51,722.89	\$51,722.89	\$51,722.89	\$92,500.11
2721	Prendas de seguridad y protección personal	\$19,222.00	\$125,001.00	\$144,223.00	\$51,722.89	\$51,722.89	\$51,722.89	\$92,500.11
2730	Artículos deportivos	\$82,640.00	\$24,191.80	\$106,831.80	\$24,191.80	\$24,191.80	\$24,191.80	\$82,640.00
2731	Artículos deportivos	\$82,640.00	\$24,191.80	\$106,831.80	\$24,191.80	\$24,191.80	\$24,191.80	\$82,640.00
2740	Productos textiles	\$30,000.00	\$25,290.02	\$55,290.02	\$290.00	\$290.00	\$290.00	\$55,000.02
2741	Productos textiles	\$30,000.00	\$25,290.02	\$55,290.02	\$290.00	\$290.00	\$290.00	\$55,000.02
2750	Blancos y otros productos textiles, excepto prenda:	\$0.00	\$12,354.00	\$12,354.00	\$12,354.00	\$0.00	\$0.00	\$12,354.00
2751	Blancos y otros productos textiles, excepto prenda:	\$0.00	\$12,354.00	\$12,354.00	\$12,354.00	\$0.00	\$0.00	\$12,354.00
<b>2900</b>	<b>HERRAMIENTAS, REFACCIONES Y ACCESORIO</b>	<b>\$610,717.00</b>	<b>\$845,220.72</b>	<b>\$1,455,937.72</b>	<b>\$265,060.71</b>	<b>\$250,514.31</b>	<b>\$250,514.31</b>	<b>\$1,205,423.41</b>
2910	Herramientas menores	\$123,416.00	\$40,494.59	\$163,910.59	\$12,907.47	\$12,907.47	\$12,907.47	\$151,003.12
2911	Herramientas menores	\$123,416.00	\$40,494.59	\$163,910.59	\$12,907.47	\$12,907.47	\$12,907.47	\$151,003.12
2920	Refacciones y accesorios menores de edificios	\$20,000.00	\$324,366.50	\$344,366.50	\$7,736.64	\$7,736.64	\$7,736.64	\$336,629.86
2921	Refacciones y accesorios menores de edificios	\$20,000.00	\$324,366.50	\$344,366.50	\$7,736.64	\$7,736.64	\$7,736.64	\$336,629.86
2930	Refacciones y accesorios menores de mobiliario y	\$45,000.00	\$128,067.67	\$173,067.67	\$3,067.69	\$3,067.69	\$3,067.69	\$169,999.98
2931	Refacciones y accesorios menores de mobiliario y	\$45,000.00	\$128,067.67	\$173,067.67	\$3,067.69	\$3,067.69	\$3,067.69	\$169,999.98
2940	Refacciones y accesorios menores de equipo de c	\$169,314.00	\$63,776.94	\$233,090.94	\$56,729.27	\$42,182.87	\$42,182.87	\$190,908.07



# Universidad Tecnológica de Puebla

## Estado de Puebla

### Estado Analítico del Ejercicio del Presupuesto por Capítulo del Gasto Del 01/ene/2021 Al 30/jun/2021

Usr: BIDAUS  
 Rpt: rptEstadoAnalíticoPresupuestoEgresos

Fecha y hora de Impresión | 08/jul/2021 10:10 a.m.

Ejercicio del Presupuesto	Egresos Aprobado	Ampliaciones / Reducciones)	Egresos Modificado	Egresos Comprometido	Egresos Devengado	Egresos Ejercicio	Pagado	Subejercicio
2941	Refacciones y accesorios menores para equipo de	\$169,314.00	\$63,776.94	\$233,090.94	\$56,729.27	\$42,182.87	\$42,182.87	\$190,908.07
2960	Refacciones y accesorios menores de equipo de tr	\$217,836.00	\$101,000.00	\$318,836.00	\$96,222.73	\$96,222.73	\$96,222.73	\$222,613.27
2961	Refacciones y accesorios menores de equipo de tr	\$217,836.00	\$101,000.00	\$318,836.00	\$96,222.73	\$96,222.73	\$96,222.73	\$222,613.27
2980	Refacciones y accesorios menores de maquinaria	\$25,151.00	\$112,515.02	\$137,666.02	\$88,396.91	\$88,396.91	\$88,396.91	\$49,289.11
2981	Refacciones y accesorios menores de maquinaria	\$25,151.00	\$112,515.02	\$137,666.02	\$88,396.91	\$88,396.91	\$88,396.91	\$49,289.11
2990	Refacciones y accesorios menores otros bienes m	\$10,000.00	\$75,000.00	\$85,000.00	\$0.00	\$0.00	\$0.00	\$85,000.00
2991	Refacciones y accesorios menores de otros bienes	\$10,000.00	\$75,000.00	\$85,000.00	\$0.00	\$0.00	\$0.00	\$85,000.00
<b>3000</b>	<b>SERVICIOS GENERALES</b>	<b>\$80,761,164.72</b>	<b>\$3,337,438.55</b>	<b>\$84,098,603.27</b>	<b>\$28,793,023.77</b>	<b>\$27,372,410.07</b>	<b>\$27,372,410.07</b>	<b>\$56,726,193.20</b>
<b>3100</b>	<b>SERVICIOS BÁSICOS</b>	<b>\$7,613,264.00</b>	<b>\$707,540.68</b>	<b>\$8,320,804.68</b>	<b>\$2,087,040.30</b>	<b>\$2,087,040.30</b>	<b>\$2,087,040.30</b>	<b>\$6,233,764.38</b>
3110	Energía eléctrica	\$4,258,240.00	\$608,293.00	\$4,866,533.00	\$1,265,468.00	\$1,265,468.00	\$1,265,468.00	\$3,601,065.00
3111	Servicio de energía eléctrica	\$4,258,240.00	\$608,293.00	\$4,866,533.00	\$1,265,468.00	\$1,265,468.00	\$1,265,468.00	\$3,601,065.00
3120	Gas	\$487,484.00	\$0.00	\$487,484.00	\$3,954.89	\$3,954.89	\$3,954.89	\$483,529.11
3121	Servicio de gas	\$487,484.00	\$0.00	\$487,484.00	\$3,954.89	\$3,954.89	\$3,954.89	\$483,529.11
3130	Agua	\$1,100,200.00	\$58,000.00	\$1,158,200.00	\$168,722.00	\$168,722.00	\$168,722.00	\$989,478.00
3131	Servicio de agua	\$1,100,200.00	\$58,000.00	\$1,158,200.00	\$168,722.00	\$168,722.00	\$168,722.00	\$989,478.00
3140	Telefonía tradicional	\$797,448.00	\$0.00	\$797,448.00	\$265,317.09	\$265,317.09	\$265,317.09	\$532,130.91
3141	Servicio telefonico convencional	\$797,448.00	\$0.00	\$797,448.00	\$265,317.09	\$265,317.09	\$265,317.09	\$532,130.91
3150	Telefonía celular	\$14,000.00	\$0.00	\$14,000.00	\$4,606.00	\$4,606.00	\$4,606.00	\$9,394.00
3151	Servicio de telefonía celular	\$14,000.00	\$0.00	\$14,000.00	\$4,606.00	\$4,606.00	\$4,606.00	\$9,394.00
3160	Servicios de telecomunicaciones y satélites	\$0.00	\$41,247.68	\$41,247.68	\$30,112.30	\$30,112.30	\$30,112.30	\$11,135.38
3162	Servicios de telecomunicaciones	\$0.00	\$41,247.68	\$41,247.68	\$30,112.30	\$30,112.30	\$30,112.30	\$11,135.38
3170	Servicios de acceso de Internet, redes y procesam	\$935,392.00	\$0.00	\$935,392.00	\$345,213.74	\$345,213.74	\$345,213.74	\$590,178.26
3171	Servicios de acceso de Internet	\$935,392.00	\$0.00	\$935,392.00	\$345,213.74	\$345,213.74	\$345,213.74	\$590,178.26
3180	Servicios postales y telegráficos	\$20,500.00	\$0.00	\$20,500.00	\$3,646.28	\$3,646.28	\$3,646.28	\$16,853.72
3181	Servicio postal	\$20,500.00	\$0.00	\$20,500.00	\$3,646.28	\$3,646.28	\$3,646.28	\$16,853.72
<b>3200</b>	<b>SERVICIOS DE ARRENDAMIENTO</b>	<b>\$2,720,800.00</b>	<b>\$104,981.70</b>	<b>\$2,825,781.70</b>	<b>\$72,094.00</b>	<b>\$72,094.00</b>	<b>\$72,094.00</b>	<b>\$2,753,687.70</b>
3220	Arrendamiento de edificios	\$200,000.00	\$0.00	\$200,000.00	\$0.00	\$0.00	\$0.00	\$200,000.00
3221	Arrendamiento de edificios	\$200,000.00	\$0.00	\$200,000.00	\$0.00	\$0.00	\$0.00	\$200,000.00
3250	Arrendamiento de equipo de transporte	\$300,000.00	\$0.00	\$300,000.00	\$0.00	\$0.00	\$0.00	\$300,000.00
3252	Arrendamiento de vehiculos terrestres, aéreos, ma	\$300,000.00	\$0.00	\$300,000.00	\$0.00	\$0.00	\$0.00	\$300,000.00
3270	Arrendamiento de activos intangibles	\$1,913,000.00	\$46,500.00	\$1,959,500.00	\$21,000.00	\$21,000.00	\$21,000.00	\$1,938,500.00
3271	Derechos de autor, patentes, regalías y otros	\$1,913,000.00	\$46,500.00	\$1,959,500.00	\$21,000.00	\$21,000.00	\$21,000.00	\$1,938,500.00
3290	Otros arrendamientos	\$307,800.00	\$58,481.70	\$366,281.70	\$51,094.00	\$51,094.00	\$51,094.00	\$315,187.70
3291	Otros arrendamientos	\$307,800.00	\$58,481.70	\$366,281.70	\$51,094.00	\$51,094.00	\$51,094.00	\$315,187.70





# Universidad Tecnológica de Puebla

## Estado de Puebla

### Estado Analítico del Ejercicio del Presupuesto del Presupuesto por Capítulo del Gasto Del 01/ene/2021 Al 30/jun/2021

Utr: BIDAUS  
Rep: rptEstadoAnaliticoPresupuestoEgresos

Fecha y hora de Impresión  
08/jul/2021  
10:10 a.m.

Ejercicio del Presupuesto	Egresos Aprobado	Ampliaciones / (Reducciones)	Egresos Modificado	Egresos Comprometido	Egresos Devengado	Egresos Ejercido	Pagado	Subejercicio
<b>3300</b>	<b>SERVICIOS PROFESIONALES, CIENTÍFICOS, TÉ</b>	<b>\$52,024,324.00</b>	<b>-\$756,109.40</b>	<b>\$51,268,214.60</b>	<b>\$20,032,747.59</b>	<b>\$20,017,170.59</b>	<b>\$20,017,170.59</b>	<b>\$31,251,044.01</b>
3310	Servicios legales, de contabilidad, auditoría y relac	\$640,000.00	\$22,369.58	\$662,369.58	\$22,369.58	\$22,369.58	\$22,369.58	\$640,000.00
3311	Servicios relacionados con procedimientos jurisdic	\$210,000.00	\$0.00	\$210,000.00	\$0.00	\$0.00	\$0.00	\$210,000.00
3312	Otros Servicios para la operación de programas	\$430,000.00	\$22,369.58	\$452,369.58	\$22,369.58	\$22,369.58	\$22,369.58	\$430,000.00
3330	Servicios de consultoría administrativa, procesos, l	\$50,000.00	\$0.00	\$50,000.00	\$22,620.00	\$22,620.00	\$22,620.00	\$27,380.00
3334	Servicios de mantenimiento de aplicaciones inform	\$50,000.00	\$0.00	\$50,000.00	\$22,620.00	\$22,620.00	\$22,620.00	\$27,380.00
3340	Servicios de capacitación	\$2,914,000.00	-\$613,580.00	\$2,300,420.00	\$13,920.00	\$0.00	\$0.00	\$2,300,420.00
3341	Capacitación institucional	\$2,914,000.00	-\$613,580.00	\$2,300,420.00	\$13,920.00	\$0.00	\$0.00	\$2,300,420.00
3360	Servicios de apoyo administrativo, traducción, foto	\$804,350.00	\$41,236.40	\$845,586.40	\$41,236.40	\$39,579.40	\$39,579.40	\$806,007.00
3361	Servicios relacionados con traducciones	\$432,800.00	\$0.00	\$432,800.00	\$0.00	\$0.00	\$0.00	\$432,800.00
3362	Servicios de apoyo administrativo	\$50,000.00	\$4,019.40	\$54,019.40	\$4,019.40	\$4,019.40	\$4,019.40	\$50,000.00
3363	Servicio de impresión de documentos y papelería	\$221,550.00	\$17,360.00	\$238,910.00	\$17,360.00	\$17,360.00	\$17,360.00	\$221,550.00
3364	Servicios de impresión de material informativo deri	\$100,000.00	\$19,857.00	\$119,857.00	\$19,857.00	\$18,200.00	\$18,200.00	\$101,657.00
3380	Servicios de vigilancia	\$5,080,939.00	-\$75,564.00	\$5,005,375.00	\$1,748,280.00	\$1,748,280.00	\$1,748,280.00	\$3,257,095.00
3381	Servicios de vigilancia	\$5,080,939.00	-\$75,564.00	\$5,005,375.00	\$1,748,280.00	\$1,748,280.00	\$1,748,280.00	\$3,257,095.00
3390	Servicios profesionales, científicos y técnicos integ	\$42,535,035.00	-\$130,571.38	\$42,404,463.62	\$18,184,321.61	\$18,184,321.61	\$18,184,321.61	\$24,220,142.01
3391	Servicios profesionales, científicos y técnicos integ	\$42,535,035.00	-\$130,571.38	\$42,404,463.62	\$18,184,321.61	\$18,184,321.61	\$18,184,321.61	\$24,220,142.01
<b>3400</b>	<b>SERVICIOS FINANCIEROS, BANCARIOS Y COMI</b>	<b>\$766,949.00</b>	<b>\$1,738,153.74</b>	<b>\$2,504,102.74</b>	<b>\$877,485.64</b>	<b>\$875,049.64</b>	<b>\$875,049.64</b>	<b>\$1,629,053.10</b>
3410	Servicios financieros y bancarios	\$93,000.00	-\$47,850.12	\$45,149.88	\$59.16	\$59.16	\$59.16	\$45,090.72
3411	Servicios financieros y bancarios	\$93,000.00	-\$47,850.12	\$45,149.88	\$59.16	\$59.16	\$59.16	\$45,090.72
3450	Seguro de bienes patrimoniales	\$665,549.00	\$1,674,306.64	\$2,339,855.64	\$866,504.98	\$866,504.98	\$866,504.98	\$1,473,350.66
3451	Seguros de bienes patrimoniales	\$665,549.00	\$1,674,306.64	\$2,339,855.64	\$866,504.98	\$866,504.98	\$866,504.98	\$1,473,350.66
3470	Fletes y maniobras	\$7,400.00	\$0.00	\$7,400.00	\$418.27	\$418.27	\$418.27	\$6,981.73
3471	Fletes y maniobras	\$7,400.00	\$0.00	\$7,400.00	\$418.27	\$418.27	\$418.27	\$6,981.73
3480	Servicios financieros, bancarios y comerciales inte	\$0.00	\$111,697.22	\$111,697.22	\$10,503.23	\$8,067.23	\$8,067.23	\$103,629.99
3491	Servicios financieros, bancarios y comerciales inte	\$0.00	\$111,697.22	\$111,697.22	\$10,503.23	\$8,067.23	\$8,067.23	\$103,629.99
<b>3500</b>	<b>SERVICIOS DE INSTALACION, REPARACION, M</b>	<b>\$10,797,383.28</b>	<b>\$1,092,425.46</b>	<b>\$11,889,808.74</b>	<b>\$3,286,840.47</b>	<b>\$1,892,189.77</b>	<b>\$1,892,189.77</b>	<b>\$9,997,618.97</b>
3510	Conservación y mantenimiento menor de inmueble	\$504,760.00	\$607,424.06	\$1,112,184.06	\$240,648.47	\$240,648.47	\$240,648.47	\$871,535.59
3511	Mantenimiento y conservación menor de inmueble	\$504,760.00	\$607,424.06	\$1,112,184.06	\$240,648.47	\$240,648.47	\$240,648.47	\$871,535.59
3520	Instalación, reparación y mantenimiento de mobili	\$125,000.00	\$49,999.98	\$174,999.98	\$0.00	\$0.00	\$0.00	\$174,999.98
3521	Mantenimiento y conservación de mobiliario y equi	\$125,000.00	\$49,999.98	\$174,999.98	\$0.00	\$0.00	\$0.00	\$174,999.98
3530	Instalación, reparación y mantenimiento de equipo	\$360,900.00	\$174,898.64	\$535,798.64	\$40,844.33	\$35,624.33	\$35,624.33	\$500,174.31
3531	Instalación, reparación y mantenimiento de equipo	\$360,900.00	\$174,898.64	\$535,798.64	\$40,844.33	\$35,624.33	\$35,624.33	\$500,174.31
3540	Instalación, reparación y mantenimiento de equipo	\$32,114.00	\$0.00	\$32,114.00	\$0.00	\$0.00	\$0.00	\$32,114.00



# Universidad Tecnológica de Puebla

## Estado de Puebla

### Estado Analítico del Ejercicio del Presupuesto por Capítulo del Gasto Del 01/ene/2021 Al 30/jun/2021

Usu: BIDAUS  
Rep: rptEstadoAnaliticoPresupuestoEgresos

Fecha y hora de Impresión | 08/jul/2021 | 10:10 a.m.

	Egresos Aprobado	Ampliaciones / Reducciones)	Egresos Modificado	Egresos Comprometido	Egresos Devengado	Egresos Ejercicio	Pagado	Subejercicio
3541	Instalación, reparación y mantenimiento de equipo	\$32,114.00	\$0.00	\$32,114.00	\$0.00	\$0.00	\$0.00	\$32,114.00
3550	Reparación y mantenimiento de equipo de transpo	\$286,400.00	\$75,000.00	\$361,400.00	\$17,858.20	\$17,858.20	\$17,858.20	\$343,541.80
3551	Mantenimiento y conservación de vehículos terrest	\$286,400.00	\$75,000.00	\$361,400.00	\$17,858.20	\$17,858.20	\$17,858.20	\$343,541.80
3570	Instalación, reparación y mantenimiento de maquir	\$472,588.28	\$129,289.00	\$601,877.28	\$5,104.00	\$5,104.00	\$5,104.00	\$596,773.28
3571	Instalación, reparación y mantenimiento de maquir	\$472,588.28	\$129,289.00	\$601,877.28	\$5,104.00	\$5,104.00	\$5,104.00	\$596,773.28
3580	Servicios de limpieza y manejo de desechos	\$7,544,981.00	-\$246,637.93	\$7,298,343.07	\$2,597,386.18	\$1,247,436.08	\$1,247,436.08	\$6,050,906.99
3581	Servicios de limpieza y manejo de desechos	\$7,544,981.00	-\$246,637.93	\$7,298,343.07	\$2,597,386.18	\$1,247,436.08	\$1,247,436.08	\$6,050,906.99
3590	Servicios de jardinería y fumigación	\$1,470,640.00	\$302,451.71	\$1,773,091.71	\$345,518.69	\$345,518.69	\$345,518.69	\$1,427,573.02
3591	Servicios de jardinería y fumigación	\$1,470,640.00	\$302,451.71	\$1,773,091.71	\$345,518.69	\$345,518.69	\$345,518.69	\$1,427,573.02
<b>3600</b>	<b>SERVICIOS DE COMUNICACIÓN SOCIAL Y PUBI</b>	<b>\$168,200.00</b>	<b>\$0.00</b>	<b>\$168,200.00</b>	<b>\$0.00</b>	<b>\$0.00</b>	<b>\$0.00</b>	<b>\$168,200.00</b>
3650	Servicios de la industria filmica, del sonido y del ví	\$168,200.00	\$0.00	\$168,200.00	\$0.00	\$0.00	\$0.00	\$168,200.00
3651	Servicios de la industria filmica, del sonido y del ví	\$168,200.00	\$0.00	\$168,200.00	\$0.00	\$0.00	\$0.00	\$168,200.00
<b>3700</b>	<b>SERVICIOS DE TRASLADOS Y VIÁTICOS</b>	<b>\$1,360,289.00</b>	<b>-\$69,408.04</b>	<b>\$1,290,880.96</b>	<b>\$13,980.58</b>	<b>\$13,980.58</b>	<b>\$13,980.58</b>	<b>\$1,276,900.38</b>
3710	Pasajes aéreos	\$398,306.00	-\$33,499.98	\$364,806.02	\$0.00	\$0.00	\$0.00	\$364,806.02
3711	Pasajes aéreos nacionales	\$77,000.00	\$16,500.02	\$93,500.02	\$0.00	\$0.00	\$0.00	\$93,500.02
3712	Pasajes aéreos internacionales	\$321,306.00	-\$50,000.00	\$271,306.00	\$0.00	\$0.00	\$0.00	\$271,306.00
3720	Pasajes terrestres	\$301,151.00	-\$7,363.30	\$293,787.70	\$6,000.00	\$6,000.00	\$6,000.00	\$287,787.70
3721	Pasajes terrestres nacionales	\$301,151.00	-\$7,363.30	\$293,787.70	\$6,000.00	\$6,000.00	\$6,000.00	\$287,787.70
3750	Viáticos en el país	\$360,712.00	-\$29,172.96	\$331,539.04	\$7,352.38	\$7,352.38	\$7,352.38	\$324,186.66
3751	Viáticos en el país	\$360,712.00	-\$29,172.96	\$331,539.04	\$7,352.38	\$7,352.38	\$7,352.38	\$324,186.66
3760	Viáticos en el extranjero	\$300,120.00	\$0.00	\$300,120.00	\$0.00	\$0.00	\$0.00	\$300,120.00
3761	Viáticos en el extranjero	\$300,120.00	\$0.00	\$300,120.00	\$0.00	\$0.00	\$0.00	\$300,120.00
3790	Otros servicios de traslado y hospedaje	\$0.00	\$628.20	\$628.20	\$628.20	\$628.20	\$628.20	\$0.00
3791	Otros servicios de traslado y hospedaje	\$0.00	\$628.20	\$628.20	\$628.20	\$628.20	\$628.20	\$0.00
<b>3800</b>	<b>SERVICIOS OFICIALES</b>	<b>\$1,181,400.00</b>	<b>\$250,628.15</b>	<b>\$1,432,028.15</b>	<b>\$181,296.22</b>	<b>\$181,296.22</b>	<b>\$181,296.22</b>	<b>\$1,250,731.93</b>
3820	Gastos de orden social y cultural	\$906,400.00	\$180,628.15	\$1,087,028.15	\$164,729.42	\$164,729.42	\$164,729.42	\$922,298.73
3821	Gastos de orden social	\$906,400.00	\$180,628.15	\$1,087,028.15	\$164,729.42	\$164,729.42	\$164,729.42	\$922,298.73
3830	Congresos y convenciones	\$200,000.00	\$75,000.00	\$275,000.00	\$9,391.18	\$9,391.18	\$9,391.18	\$265,608.82
3831	Congresos y convenciones	\$200,000.00	\$75,000.00	\$275,000.00	\$9,391.18	\$9,391.18	\$9,391.18	\$265,608.82
3850	Gastos de representación	\$75,000.00	-\$5,000.00	\$70,000.00	\$7,175.62	\$7,175.62	\$7,175.62	\$62,824.38
3851	Gastos de representación	\$75,000.00	-\$5,000.00	\$70,000.00	\$7,175.62	\$7,175.62	\$7,175.62	\$62,824.38
<b>3900</b>	<b>OTROS SERVICIOS GENERALES</b>	<b>\$4,129,555.44</b>	<b>\$269,226.26</b>	<b>\$4,398,781.70</b>	<b>\$2,241,538.97</b>	<b>\$2,233,588.97</b>	<b>\$2,233,588.97</b>	<b>\$2,165,192.73</b>
3920	Impuestos y derechos	\$1,528,423.19	\$713,029.34	\$2,241,452.53	\$1,299,251.97	\$1,291,301.97	\$1,291,301.97	\$950,150.56
3921	Otros impuestos y derechos	\$1,528,423.19	\$713,029.34	\$2,241,452.53	\$1,299,251.97	\$1,291,301.97	\$1,291,301.97	\$950,150.56



# Universidad Tecnológica de Puebla

## Estado de Puebla

### Estado Analítico del Ejercicio del Presupuesto por Capítulo del Gasto Del 01/ene/2021 Al 30/jun/2021

Ustr: BIDAUS  
Rep: rptEstadoAnalíticoPresupuestoEgresos

Fecha y hora de Impresión | 08/jul/2021 | 10:10 a.m.

Ejercicio del Presupuesto		Egresos Aprobado	Ampliaciones / (Reducciones)	Egresos Modificado	Egresos Comprometido	Egresos Devengado	Egresos Ejercido	Pagado	Subejercicio
3980	Impuesto sobre nóminas y otros que se deriven de	\$1,786,700.00	-\$443,803.08	\$1,342,896.92	\$942,287.00	\$942,287.00	\$942,287.00	\$942,287.00	\$400,609.92
3981	Impuesto sobre nóminas y otros que se deriven de	\$1,786,700.00	-\$443,803.08	\$1,342,896.92	\$942,287.00	\$942,287.00	\$942,287.00	\$942,287.00	\$400,609.92
3990	Otros servicios generales	\$814,432.25	\$0.00	\$814,432.25	\$0.00	\$0.00	\$0.00	\$0.00	\$814,432.25
3991	Gastos por actividades de Coordinación con el Go	\$814,432.25	\$0.00	\$814,432.25	\$0.00	\$0.00	\$0.00	\$0.00	\$814,432.25
<b>4000</b>	<b>TRANSFERENCIAS, ASIGNACIONES, SUB</b>	<b>\$1,696,600.00</b>	<b>\$1,876,716.30</b>	<b>\$3,573,316.30</b>	<b>\$1,855,276.30</b>	<b>\$1,855,276.30</b>	<b>\$1,855,276.30</b>	<b>\$1,855,276.30</b>	<b>\$1,718,040.00</b>
<b>4400</b>	<b>AYUDAS SOCIALES</b>	<b>\$1,696,600.00</b>	<b>\$1,876,716.30</b>	<b>\$3,573,316.30</b>	<b>\$1,855,276.30</b>	<b>\$1,855,276.30</b>	<b>\$1,855,276.30</b>	<b>\$1,855,276.30</b>	<b>\$1,718,040.00</b>
4420	Becas y otras ayudas para programas de capacita	\$0.00	\$1,876,716.30	\$1,876,716.30	\$1,855,276.30	\$1,855,276.30	\$1,855,276.30	\$1,855,276.30	\$21,440.00
4421	Ayudas para capacitación y becas	\$0.00	\$1,876,716.30	\$1,876,716.30	\$1,855,276.30	\$1,855,276.30	\$1,855,276.30	\$1,855,276.30	\$21,440.00
4440	Ayudas sociales a actividades científicas o acadé	\$1,696,600.00	\$0.00	\$1,696,600.00	\$0.00	\$0.00	\$0.00	\$0.00	\$1,696,600.00
4441	Apoyos a actividades académicas o científicas, al	\$1,696,600.00	\$0.00	\$1,696,600.00	\$0.00	\$0.00	\$0.00	\$0.00	\$1,696,600.00
<b>5000</b>	<b>BIENES MUEBLES, INMUEBLES E INTANG</b>	<b>\$225,000.00</b>	<b>\$162,499.98</b>	<b>\$387,499.98</b>	<b>\$0.00</b>	<b>\$0.00</b>	<b>\$0.00</b>	<b>\$0.00</b>	<b>\$387,499.98</b>
<b>5100</b>	<b>MOBILIARIO Y EQUIPO DE ADMINISTRACIÓN</b>	<b>\$225,000.00</b>	<b>\$112,500.00</b>	<b>\$337,500.00</b>	<b>\$0.00</b>	<b>\$0.00</b>	<b>\$0.00</b>	<b>\$0.00</b>	<b>\$337,500.00</b>
5110	Muebles de oficina y estantería	\$75,000.00	\$37,500.00	\$112,500.00	\$0.00	\$0.00	\$0.00	\$0.00	\$112,500.00
5111	Muebles de oficina y estantería	\$75,000.00	\$37,500.00	\$112,500.00	\$0.00	\$0.00	\$0.00	\$0.00	\$112,500.00
5150	Equipo de cómputo y de tecnologías de la informata	\$150,000.00	\$75,000.00	\$225,000.00	\$0.00	\$0.00	\$0.00	\$0.00	\$225,000.00
5151	Equipo de cómputo y de tecnología de la informaci	\$150,000.00	\$75,000.00	\$225,000.00	\$0.00	\$0.00	\$0.00	\$0.00	\$225,000.00
<b>5200</b>	<b>MOBILIARIO Y EQUIPO EDUCACIONAL Y RECRI</b>	<b>\$0.00</b>	<b>\$27,499.98</b>	<b>\$27,499.98</b>	<b>\$0.00</b>	<b>\$0.00</b>	<b>\$0.00</b>	<b>\$0.00</b>	<b>\$27,499.98</b>
5210	Equipos y aparatos audiovisuales	\$0.00	\$27,499.98	\$27,499.98	\$0.00	\$0.00	\$0.00	\$0.00	\$27,499.98
5211	Equipos y aparatos audiovisuales	\$0.00	\$27,499.98	\$27,499.98	\$0.00	\$0.00	\$0.00	\$0.00	\$27,499.98
<b>5900</b>	<b>ACTIVOS INTANGIBLES</b>	<b>\$0.00</b>	<b>\$22,500.00</b>	<b>\$22,500.00</b>	<b>\$0.00</b>	<b>\$0.00</b>	<b>\$0.00</b>	<b>\$0.00</b>	<b>\$22,500.00</b>
5970	Licencias informáticas e intelectuales	\$0.00	\$22,500.00	\$22,500.00	\$0.00	\$0.00	\$0.00	\$0.00	\$22,500.00
5971	Licencias informáticas e intelectuales	\$0.00	\$22,500.00	\$22,500.00	\$0.00	\$0.00	\$0.00	\$0.00	\$22,500.00
<b>Total</b>		<b>\$267,403,092.00</b>	<b>\$13,000,369....</b>	<b>\$280,403,461.00</b>	<b>\$193,761,263.20</b>	<b>\$105,306,030.84</b>	<b>\$105,306,030.84</b>	<b>\$105,306,030.84</b>	<b>\$176,097,43...</b>



# Universidad Tecnológica de Puebla

## Estado de Puebla

### Estado Analítico del Ejercicio del Presupuesto por Capítulo del Gasto Del 01/ene/2021 Al 30/jun/2021

Utr: BIDAUS  
Rep: rptEstadoAnaliticoPresupuestoEgresos

Fecha y hora de Impresión: 08/jul/2021 10:10 a.m.

#### Ejercicio del Presupuesto

Egresos Aprobado	Ampliaciones / Reducciones)	Egresos Modificado	Egresos Comprometido	Egresos Devengado	Egresos Ejercido	Pagado	Subejercicio
------------------	-----------------------------	--------------------	----------------------	-------------------	------------------	--------	--------------

Dr. Miguel Ángel Celis Flores  
Rector

M.F.P. María del Rayo Trinidad Hernández González  
Jefa de Departamento de Programación y Presupuestos

M.C.A. Virginia Espinoza Galicia  
Directora de Administración y Finanzas

**DESTINO DE LOS RECURSOS FEDERALES QUE RECIBEN LAS UNIVERSIDADES TECNOLÓGICAS Y POLITÉCNICAS**  
 En términos del artículo 36, fracción V, del Decreto de Presupuesto de Egresos de la Federación para el Ejercicio Fiscal 2021  
 Información sobre matrícula de inicio y fin de cada ciclo escolar

**Fracción V**

Periodo reportado:

Instituto	Ciclo Escolar	Inicio o Fin del Ciclo Escolar	Nivel Educativo	Numero de Alumnos
UNIVERSIDAD TECNOLÓGICA DE PUEBLA	2020-2021	07-SEP-2020 al 31-AGO-2021	Técnico Superior Universitario	3849
			Licenciatura	2511
			Especialización	
			Maestría	
			Doctorado	
				6360

  
 DR. MIGUEL ÁNGEL CELIS FLORES  
 RECTOR

  
 MTRA. VIRGINIA ESPINOZA GALICIA  
 DIRECTORA DE ADMINISTRACIÓN Y FINANZAS