

DESTINO DE LOS RECURSOS FEDERALES QUE RECIBEN LAS UNIVERSIDADES TECNOLÓGICAS Y POLITÉCNICAS.

En términos del artículo 36, fracción I del Decreto de Presupuesto de Egresos de la Federación para el Ejercicio Fiscal 2021.

Programas y cumplimiento de metas.


La información presentada es acumulada al periodo que se reporta.

Enero- Diciembre 2021.

Fracción I

DIRECCIÓN GENERAL DE UNIVERSIDADES TECNOLÓGICAS Y POLITÉCNICAS	Programa PEF/2021	RECURSOS	PRIMER TRIMESTRE DEL 2021			SEGUNDO TRIMESTRE DEL 2021			TERCER TRIMESTRE 2021			CUARTO TRIMESTRE DEL 2021		
			LOS PROGRAMAS A LOS QUE SE DESTINEN LOS RECURSOS FEDERALES			LOS PROGRAMAS A LOS QUE SE DESTINEN LOS RECURSOS FEDERALES			LOS PROGRAMAS A LOS QUE SE DESTINEN LOS RECURSOS FEDERALES			LOS PROGRAMAS A LOS QUE SE DESTINEN LOS RECURSOS FEDERALES		
			Enero	Febrero	Marzo	Abril	Mayo	Junio	Julio	Agosto	Septiembre	Octubre	Noviembre	Diciembre
UNIVERSIDAD TECNOLÓGICA DE TECAMACHALCO	SUBSIDIOS FEDERALES PARA	Acumulado	0.00	0.00	8,539,772.00	12,809,658.00	17,079,544.00	21,349,430.00	21,349,430.00	21,349,430.00	21,349,430.00	21,349,430.00	21,349,430.00	21,349,430.00
		Mensual	0.00	0.00	8,539,772.00	4,269,886.00	4,269,886.00	4,269,886.00	0.00	0.00	0.00	0.00	0.00	0.00
SUMA DEL MES			0.00	0.00	8,539,772.00	4,269,886.00	4,269,886.00	4,269,886.00	0.00	0.00	0.00	0.00	0.00	0.00
SUMAS ACUMULADAS			0.00	0.00	8,539,772.00	12,809,658.00	17,079,544.00	21,349,430.00	21,349,430.00	21,349,430.00	21,349,430.00	21,349,430.00	21,349,430.00	21,349,430.00
ACUMULADO DEL TRIMESTRE					8,539,772.00			12,809,658.00			0.00		0.00	


LIC. KARINA FERNÁNDEZ PATRICIO
RECTORA


C.P. FAUSTINO NOTARIO GONZÁLEZ
DIRECTOR DE ADMINISTRACIÓN Y FINANZAS



DESTINO DE LOS RECURSOS FEDERALES QUE RECIBEN LAS UNIVERSIDADES TECNOLÓGICAS Y POLITÉCNICAS

En términos del artículo 36, fracción II, del Decreto de Presupuesto de Egresos de la Federación para el Ejercicio Fiscal 2021.

El costo de nómina del personal directivo, administrativo, técnico y manual (ATM) y docente, identificando las distintas categorías y los tabuladores de remuneraciones por puesto, responsabilidad laboral y su lugar de ubicación.

Cifras acumuladas desde enero al periodo que se reporta (PESOS).

Abril-Junio 2021

Fracción II

UNIVERSIDAD TECNOLÓGICA DE TECAMACHALCO	Estructura de la Plantilla													
	Categoría	Tipo de personal	Costo unitario bruto (pesos)			Número de plazas			Responsabilidad laboral	Ubicación	Costo total de la plantilla (Pesos)			
			Abril	Mayo	Junio	Abril	Mayo	Junio			Abril	Mayo	Junio	Acumulado Enero-Junio
	RECTOR	NO DOCENTE	61,471.15	30,735.58	30,735.58	1	1	1	ATM		61,471.15	30,735.58	30,735.58	184,413.45
	SECRETARIO ACADÉMICO	NO DOCENTE	52,254.15	26,127.08	26,127.08	1	1	1	ATM		52,254.15	26,127.08	26,127.08	156,762.45
	SECRETARIO DE VINCULACIÓN	NO DOCENTE	52,254.15	26,127.08	26,127.08	1	1	1	ATM		52,254.15	26,127.08	26,127.08	156,762.45
	ABOGADO GENERAL	NO DOCENTE	46,109.50	23,054.75	23,054.75	1	1	1	ATM		46,109.50	23,054.75	23,054.75	138,328.50
	CONTRALOR INTERNO	NO DOCENTE	46,109.50	23,054.75	23,054.75	1	1	1	ATM		46,109.50	23,054.75	23,054.75	138,328.50
	DIRECTOR DE ÁREA	NO DOCENTE	46,109.50	23,054.75	23,054.75	10	10	9	ATM		461,095.00	230,547.50	207,492.75	1,380,230.25
	SUBDIRECTOR DE ÁREA	NO DOCENTE	32,702.25	16,351.13	16,351.13	3	3	3	ATM		98,106.75	49,053.38	49,053.38	294,320.25
	JEFE DE DEPARTAMENTO	NO DOCENTE	23,763.65	11,881.83	11,881.83	15	15	15	ATM		356,454.75	178,227.38	178,227.38	1,069,364.25
	PROFESOR TITULAR "A"	DOCENTE	20,941.60	10,470.80	10,470.80	7	7	8	DOCENTE		146,591.20	73,295.60	83,766.40	450,244.40
	PROFESOR TITULAR "B"	DOCENTE	24,788.55	12,394.28	12,394.28	0	0	0	DOCENTE		0.00	0.00	0.00	0.00
	PROFESOR TITULAR "C"	DOCENTE	29,057.65	14,528.83	14,528.83	0	0	0	DOCENTE		0.00	0.00	0.00	0.00
	PROFESOR ASOCIADO "A"	DOCENTE	14,418.30	7,209.15	7,209.15	30	29	34	DOCENTE		432,549.00	209,065.35	245,111.10	1,319,274.45
	PROFESOR ASOCIADO "B"	DOCENTE	16,168.10	8,084.05	8,084.05	4	4	9	DOCENTE		64,672.40	32,336.20	72,756.45	234,437.45
	PROFESOR ASOCIADO "C"	DOCENTE	18,114.95	9,057.48	9,057.48	11	11	11	DOCENTE		189,264.45	99,632.23	99,632.23	597,793.35
	PROFESOR DE ASIGNATURA "B" (H/S/M)	DOCENTE	417.25	208.63	208.63	3,417	2,553	2,259	DOCENTE		1,425,750.55	532,611.70	471,285.96	3,861,462.45
	TÉCNICO ACADÉMICO "A"	DOCENTE	12,269.80	6,134.90	6,134.90	0	0	0	DOCENTE		0.00	0.00	0.00	0.00
	TÉCNICO ACADÉMICO "B"	DOCENTE	13,496.70	6,748.35	6,748.35	0	0	0	DOCENTE		0.00	0.00	0.00	0.00
	TÉCNICO ACADÉMICO "C"	DOCENTE	14,846.15	7,423.08	7,423.08	0	0	0	DOCENTE		0.00	0.00	0.00	0.00
UNIVERSIDAD TECNOLÓGICA DE TECAMACHALCO	COORDINADOR	ADMINISTRATIVO	12,661.75	6,330.88	6,330.88	3	3	3	ATM	Puebla	37,985.25	18,992.63	18,992.63	113,955.75
	INVESTIGADOR ESPECIALIZADO	ADMINISTRATIVO	12,661.75	6,330.88	6,330.88	3	3	3	ATM		37,985.25	18,992.63	18,992.63	113,955.75
	INGENIERO EN SISTEMAS	ADMINISTRATIVO	9,960.80	4,980.40	4,980.40	2	2	2	ATM		19,921.60	9,960.80	9,960.80	49,804.00
	ABOGADO	ADMINISTRATIVO	9,315.30	4,657.65	4,657.65	0	0	1	ATM		0.00	0.00	4,657.65	9,315.30
	JEFE DE OFICINA	ADMINISTRATIVO	7,916.30	3,958.15	3,958.15	12	13	13	ATM		98,162.12	51,455.95	51,455.95	303,985.92
	TÉCNICO BIBLIOTECARIO	ADMINISTRATIVO	6,812.50	3,406.25	3,406.25	2	2	2	ATM		13,625.00	6,812.50	6,812.50	40,875.00
	TÉCNICO EN CONTABILIDAD	ADMINISTRATIVO	6,812.50	3,406.25	3,406.25	3	3	3	ATM		20,437.50	10,218.75	10,218.75	61,312.50
	ANALISTA ADMINISTRATIVO	ADMINISTRATIVO	6,127.40	3,063.70	3,063.70	11	10	11	ATM		67,401.40	30,637.00	33,700.70	199,140.50
	ENFERMERA	ADMINISTRATIVO	6,127.40	3,063.70	3,063.70	1	1	1	ATM		6,127.40	3,063.70	3,063.70	18,382.20
	TÉCNICO ESPECIALIZADO EN ELECTRÓNICA	ADMINISTRATIVO	6,127.40	3,063.70	3,063.70	1	1	1	ATM		6,127.40	3,063.70	3,063.70	18,382.20
	TÉCNICO ESPECIALIZADO EN MANTENIMIENTO	ADMINISTRATIVO	6,127.40	3,063.70	3,063.70	2	1	2	ATM		9,595.51	3,063.70	6,127.40	31,041.41
	CHOFER DEL RECTOR	ADMINISTRATIVO	5,830.05	2,915.03	2,915.03	1	1	1	ATM		5,830.05	2,915.03	2,915.03	17,490.15
	JEFE DE SERVICIOS DE MANTENIMIENTO	ADMINISTRATIVO	5,426.50	2,713.25	2,713.25	2	1	2	ATM		10,853.00	2,713.25	5,426.50	29,845.75
	CHOFER ADMINISTRATIVO	ADMINISTRATIVO	5,218.45	2,609.23	2,609.23	1	1	1	ATM		5,218.45	2,609.23	2,609.23	15,655.35
	ASISTENTE DE SERVICIOS Y MANTENIMIENTO	ADMINISTRATIVO	4,704.54	2,352.27	2,352.27	1	1	1	ATM		4,704.54	2,352.27	2,352.27	14,113.62
	SECRETARIA DEL RECTOR	ADMINISTRATIVO	6,812.50	3,406.25	3,406.25	2	2	2	ATM		13,625.00	6,812.50	6,812.50	40,875.00
	SECRETARIA DE SECRETARIO	ADMINISTRATIVO	6,469.90	3,234.95	3,234.95	2	2	2	ATM		12,939.80	6,469.90	6,469.90	38,819.40
	SECRETARIA DE DIRECTOR DE ÁREA	ADMINISTRATIVO	6,127.40	3,063.70	3,063.70	10	10	10	ATM		61,274.00	30,637.00	30,637.00	177,694.60
	SECRETARIA DE SUBDIRECTOR DE ÁREA	ADMINISTRATIVO	5,814.45	2,907.23	2,907.23	1	2	1	ATM		5,814.45	5,436.51	2,907.23	19,972.64
	SECRETARIA DE JEFE DE DEPARTAMENTO	ADMINISTRATIVO	5,603.36	2,801.68	2,801.68	7	7	7	ATM		39,223.52	19,611.76	19,611.76	117,670.56

SUMA DEL MES	3,919,533.79	1,769,687.34	1,783,212.67	
ACUMULADO DEL TRIMESTRE			7,472,433.79	
SUMAS ACUMULADAS AL MES DE JUNIO				11,394,009.79

Lic. Karina Fernández Patricio

Rectora

C.P. Faustino Notario González

Director de Administración y Finanzas

DESTINO DE LOS RECURSOS FEDERALES QUE RECIBEN LAS UNIVERSIDADES TECNOLÓGICAS Y POLITÉCNICAS

En términos del artículo 36, fracción III, del Decreto de Presupuesto de Egresos de la Federación para el Ejercicio Fiscal 2021

Desglose del gasto corriente destinado a su operación


Cifras acumuladas desde enero al periodo que se reporta (PESOS)

Abril-Junio 2021

Fracción III

UNIVERSIDAD TECNOLÓGICA DE TECAMACHALCO	Gasto Corriente de Operación								
	Materiales y Suministros			Servicios Generales			Total acumulado materiales y servicios-Servicios generales		
	Abril	Mayo	Junio	Abril	Mayo	Junio	Enero-Abril	Enero-Mayo	Enero-Junio
SUBSIDIOS FEDERALES PARA ORGANISMOS DESCENTRALIZADOS ESTATALES U006	10,054.84	73,543.13	327,621.42	151,914.18	101,149.45	344,874.59	534,369.22	709,061.80	1,381,557.81
SUMA DEL MES	10,054.84	73,543.13	327,621.42	151,914.18	101,149.45	344,874.59	534,369.22	709,061.80	1,381,557.81
SUMAS ACUMULADAS	10,054.84	83,597.97	411,219.39	563,133.57	664,283.02	1,009,157.61	161,969.02	336,661.60	1,009,157.61
ACUMULADO DEL TRIMESTRE			411,219.39			597,938.22			1,009,157.61


 LIC. KARINA FERNÁNDEZ PATRICIO
 RECTORA


 C.P. FAUSTINO NOTARIO GONZÁLEZ
 DIRECTOR DE ADMINISTRACIÓN Y FINANZAS

DESTINO DE LOS RECURSOS FEDERALES QUE RECIBEN LAS UNIVERSIDADES TECNOLÓGICAS Y POLITÉCNICAS

En términos del artículo 36, fracción IV, del Decreto de Presupuesto de Egresos de la Federación para el Ejercicio Fiscal 2021

Estados Financieros


Fracción IV

Trimestre: Abril - Junio

1. Estado de posición financiera
2. Estado de Actividades
3. Estado de Origen y aplicación de recursos públicos Federales
4. Estado de cambios de la situación financiera
5. Estado Analítico del Activo
6. Estado analítico del pasivo
7. Avance financiero



Lic. Karina Fernández Patricio
Rectora



C.P. Faustino Notario González
Director de Administración y Finanzas



Universidad Tecnológica de Tecamachalco
Estado de Puebla

Estado de Situación Financiera

Al 30/jun./2021

Utr: CONTABILIDAD

Rep: rptEstadoSituacionFinanciera

Fecha y 06/jul./2021

hora de Impresión 11:13 a. m.

	2021	2020		2021	2020
ACTIVO			PASIVO		
ACTIVO CIRCULANTE	\$29,758,010.44	\$21,656,837.42	PASIVO CIRCULANTE	\$5,669,478.85	\$10,505,021.53
EFFECTIVO Y EQUIVALENTES	\$29,738,620.93	\$21,637,667.45	CUENTAS POR PAGAR A CORTO PLAZO	\$2,534,490.24	\$7,370,032.92
DERECHOS A RECIBIR EFECTIVO O EQUIVALENTES	\$19,389.51	\$19,169.97	DOCUMENTOS POR PAGAR A CORTO PLAZO	\$0.00	\$0.00
DERECHOS A RECIBIR BIENES O SERVICIOS	\$0.00	\$0.00	PORCIÓN A CORTO PLAZO DE LA DEUDA PÚBLICA A LARGO PLAZO	\$0.00	\$0.00
INVENTARIOS	\$0.00	\$0.00	TÍTULOS Y VALORES A CORTO PLAZO	\$0.00	\$0.00
ALMACENES	\$0.00	\$0.00	PASIVOS DIFERIDOS A CORTO PLAZO	\$0.00	\$0.00
ESTIMACIÓN POR PÉRDIDA O DETERIORO DE ACTIVOS CIRCULANTES	\$0.00	\$0.00	FONDOS Y BIENES DE TERCEROS EN GARANTÍA Y/O ADMINISTRACIÓN A CORTO PLAZO	\$0.00	\$0.00
OTROS ACTIVOS CIRCULANTES	\$0.00	\$0.00	PROVISIONES A CORTO PLAZO	\$3,134,988.61	\$3,134,988.61
Total de Activos Circulantes	\$29,758,010.44	\$21,656,837.42	OTROS PASIVOS A CORTO PLAZO	\$0.00	\$0.00
ACTIVO NO CIRCULANTE	\$144,094,611.07	\$144,049,611.19	Total de Pasivos Circulantes	\$5,669,478.85	\$10,505,021.53
INVERSIONES FINANCIERAS A LARGO PLAZO	\$0.00	\$0.00	PASIVO NO CIRCULANTE	\$1,584,661.36	\$2,566,217.26
DERECHOS A RECIBIR EFECTIVO O EQUIVALENTES A LARGO PLAZO	\$0.00	\$0.00	CUENTAS POR PAGAR A LARGO PLAZO	\$0.00	\$0.00
BIENES INMUEBLES, INFRAESTRUCTURA Y CONSTRUCCIONES EN PROCESO	\$74,163,817.54	\$74,163,817.54	DOCUMENTOS POR PAGAR A LARGO PLAZO	\$0.00	\$0.00
BIENES MUEBLES	\$89,278,795.27	\$89,233,795.39	DEUDA PÚBLICA A LARGO PLAZO	\$0.00	\$0.00
ACTIVOS INTANGIBLES	\$1,622,424.91	\$1,622,424.91	PASIVOS DIFERIDOS A LARGO PLAZO	\$0.00	\$0.00
DEPRECIACIÓN, DETERIORO Y AMORTIZACIÓN ACUMULADA DE BIENES	-\$20,970,426.65	-\$20,970,426.65	FONDOS Y BIENES DE TERCEROS EN GARANTÍA Y/O ADMINISTRACIÓN A LARGO PLAZO	\$0.00	\$0.00
ACTIVOS DIFERIDOS	\$0.00	\$0.00	PROVISIONES A LARGO PLAZO	\$1,584,661.36	\$2,566,217.26
ESTIMACIÓN POR PÉRDIDA O DETERIORO DE ACTIVOS NO CIRCULANTES	\$0.00	\$0.00	Total de Pasivos No Circulantes	\$1,584,661.36	\$2,566,217.26
OTROS ACTIVOS NO CIRCULANTES	\$0.00	\$0.00			
Total de Activos No Circulantes	\$144,094,611.07	\$144,049,611.19	Total del Pasivo	\$7,254,140.21	\$13,071,238.79
Total del Activo	\$173,852,621.51	\$165,706,448.61	HACIENDA PÚBLICA/ PATRIMONIO		
			HACIENDA PÚBLICA/PATRIMONIO CONTRIBUIDO	\$0.00	\$0.00
			APORTACIONES	\$0.00	\$0.00
			DONACIONES DE CAPITAL	\$0.00	\$0.00
			ACTUALIZACIÓN DE LA HACIENDA PÚBLICA/PATRIMONIO	\$0.00	\$0.00
			HACIENDA PÚBLICA /PATRIMONIO GENERADO	\$166,598,481.30	\$152,635,209.82
			RESULTADOS DEL EJERCICIO (AHORRO/ DESAHORRO)	\$13,963,271.48	-\$5,757,891.54
			RESULTADOS DE EJERCICIOS ANTERIORES	\$152,635,209.82	\$158,393,101.36
			REVALÚOS	\$0.00	\$0.00
			RESERVAS	\$0.00	\$0.00
			RECTIFICACIONES DE RESULTADOS DE EJERCICIOS ANTERIORES	\$0.00	\$0.00
			EXCESO O INSUFICIENCIA EN LA ACTUALIZACIÓN DE LA HACIENDA PÚBLICA/ PATRIMONIO	\$0.00	\$0.00
			RESULTADO POR POSICIÓN MONETARIA	\$0.00	\$0.00
			RESULTADO POR TENENCIA DE ACTIVOS NO MONETARIOS	\$0.00	\$0.00
			Total Hacienda Pública/Patrimonio	\$166,598,481.30	\$152,635,209.82
			Total del Pasivo y Hacienda Pública/Patrimonio	\$173,852,621.51	\$165,706,448.61



Universidad Tecnológica de Tecamachalco
Estado de Puebla

Estado de Situación Financiera


Al 30/jun./2021

Utr: CONTABILIDAD
Rep: rptEstadoSituacionFinanciera


Fecha y hora de Impresión | 06/jul./2021
11:13 a. m.

	<u>2021</u>	<u>2020</u>
CUENTAS DE ORDEN PRESUPUESTARIAS		
LEY DE INGRESOS		
LEY DE INGRESOS ESTIMADA	\$96,467,975.00	\$99,633,159.00
LEY DE INGRESOS POR EJECUTAR	\$51,064,025.01	\$0.00
MODIFICACIONES A LA LEY DE INGRESOS ESTIMADA	\$5,319,986.56	-\$3,376,828.09
LEY DE INGRESOS DEVENGADA	\$50,723,936.55	\$96,256,330.91
LEY DE INGRESOS RECAUDADA	\$50,723,936.55	\$96,256,330.91
PRESUPUESTO DE EGRESOS		
PRESUPUESTO DE EGRESOS APROBADO	\$96,467,975.00	\$99,633,159.00
PRESUPUESTO DE EGRESOS POR EJERCER	\$25,887,937.19	\$8,579,429.65
MODIFICACIONES AL PRESUPUESTO DE EGRESOS APROBADO	\$13,899,416.21	\$8,627,960.49
PRESUPUESTO DE EGRESOS COMPROMETIDO	\$84,479,454.02	\$99,681,689.84
PRESUPUESTO DE EGRESOS DEVENGADO	\$36,805,664.95	\$99,681,689.84
PRESUPUESTO DE EGRESOS EJERCIDO	\$35,521,003.87	\$91,219,716.88
PRESUPUESTO DE EGRESOS PAGADO	\$35,521,003.87	\$89,356,496.27


LIC. KARINA FERNÁNDEZ PATRICIO
RECTORA


C.P. NELLY RODRÍGUEZ DE LA VEGA
JEFA DE DEPTO. DE RECURSOS FINANCIEROS Y CONTABILIDAD


C.P. FAUSTINO NOTARIO GONZÁLEZ
DIRECTOR DE ADMINISTRACIÓN Y FINANZAS


C.P. YESENIA MALDONADO GARCÍA
JEFA DE DEPTO. DE RECURSOS MATERIALES Y SERVICIOS GENERALES

	<u>2021</u>	<u>2020</u>
INGRESOS Y OTROS BENEFICIOS		
INGRESOS DE GESTIÓN	\$196,118.74	\$70,585.58
IMPUESTOS	\$0.00	\$0.00
CUOTAS Y APORTACIONES DE SEGURIDAD SOCIAL	\$0.00	\$0.00
CONTRIBUCIONES DE MEJORAS	\$0.00	\$0.00
DERECHOS	\$0.00	\$0.00
PRODUCTOS	\$5,417.45	\$12,815.58
APROVECHAMIENTOS	\$146,464.26	\$0.00
INGRESOS POR VENTA DE BIENES Y PRESTACIÓN DE SERVICIOS	\$44,237.03	\$57,770.00
PARTICIPACIONES, APORTACIONES, CONVENIOS, INCENTIVOS DERIVADOS DE LA COLABORACIÓN FISCAL, FONDOS DISTINTOS DE APORTACIONES, TRANSFERENCIAS, ASIGNACIONES, SUBSIDIOS Y SUBVENCIONES, Y PENSIONES Y JUBILACIONES	\$50,527,817.81	\$43,994,986.22
PARTICIPACIONES, APORTACIONES, CONVENIOS, INCENTIVOS DERIVADOS DE LA COLABORACIÓN FISCAL Y FONDOS DISTINTOS DE APORTACIONES	\$0.00	\$0.00
TRANSFERENCIAS, ASIGNACIONES, SUBSIDIOS Y SUBVENCIONES, Y PENSIONES Y JUBILACIONES	\$50,527,817.81	\$43,994,986.22
OTROS INGRESOS Y BENEFICIOS	\$0.00	\$0.00
INGRESOS FINANCIEROS	\$0.00	\$0.00
INCREMENTO POR VARIACIÓN DE INVENTARIOS	\$0.00	\$0.00
DISMINUCIÓN DEL EXCESO DE ESTIMACIONES POR PÉRDIDA O DETERIORO U OBSOLESCENCIA	\$0.00	\$0.00
DISMINUCIÓN DEL EXCESO DE PROVISIONES	\$0.00	\$0.00
OTROS INGRESOS Y BENEFICIOS VARIOS	\$0.00	\$0.00
Total de Ingresos y Otros Beneficios	\$50,723,936.55	\$44,065,571.80
GASTOS Y OTRAS PÉRDIDAS		
GASTOS DE FUNCIONAMIENTO	\$36,760,635.07	\$35,242,973.77
SERVICIOS PERSONALES	\$31,273,212.93	\$30,529,871.13
MATERIALES Y SUMINISTROS	\$700,815.77	\$300,537.52
SERVICIOS GENERALES	\$4,786,606.37	\$4,412,565.12
TRANSFERENCIAS, ASIGNACIONES, SUBSIDIOS Y OTRAS AYUDAS	\$30.00	\$1,139,081.32
TRANSFERENCIAS INTERNAS Y ASIGNACIONES AL SECTOR PÚBLICO	\$0.00	\$0.00
TRANSFERENCIAS AL RESTO DEL SECTOR PÚBLICO	\$0.00	\$0.00
SUBSIDIOS Y SUBVENCIONES	\$30.00	\$1,069,146.08
AYUDAS SOCIALES	\$0.00	\$69,935.24
PENSIONES Y JUBILACIONES	\$0.00	\$0.00
TRANSFERENCIAS A FIDEICOMISOS, MANDATOS Y CONTRATOS ANÁLOGOS	\$0.00	\$0.00
TRANSFERENCIAS A LA SEGURIDAD SOCIAL	\$0.00	\$0.00
DONATIVOS	\$0.00	\$0.00
TRANSFERENCIAS AL EXTERIOR	\$0.00	\$0.00
PARTICIPACIONES Y APORTACIONES	\$0.00	\$0.00
PARTICIPACIONES	\$0.00	\$0.00
APORTACIONES	\$0.00	\$0.00
CONVENIOS	\$0.00	\$0.00
INTERESES, COMISIONES Y OTROS GASTOS DE LA DEUDA PÚBLICA	\$0.00	\$0.00
INTERESES DE LA DEUDA PÚBLICA	\$0.00	\$0.00
COMISIONES DE LA DEUDA PÚBLICA	\$0.00	\$0.00
GASTOS DE LA DEUDA PÚBLICA	\$0.00	\$0.00
COSTO POR COBERTURAS	\$0.00	\$0.00
APOYOS FINANCIEROS	\$0.00	\$0.00

Universidad Tecnológica de Tecamachalco
Estado de Puebla
Estado de Actividades

Usu: contabilidad
Rep: rptEstadoActividades

Del 01/ene./2021 al 30/jun./2021

Fecha y hora de Impresión 06/jul./2021
01:13 p. m.

	<u>2021</u>	<u>2020</u>
OTROS GASTOS Y PÉRDIDAS EXTRAORDINARIAS	\$0.00	\$0.00
ESTIMACIONES, DEPRECIACIONES, DETERIOROS, OBSOLESCENCIA Y AMORTIZACIONES	\$0.00	\$0.00
PROVISIONES	\$0.00	\$0.00
DISMINUCIÓN DE INVENTARIOS	\$0.00	\$0.00
AUMENTO POR INSUFICIENCIA DE ESTIMACIONES POR PÉRDIDA O DETERIORO U OBSOLESCENCIA	\$0.00	\$0.00
AUMENTO POR INSUFICIENCIA DE PROVISIONES	\$0.00	\$0.00
OTROS GASTOS	\$0.00	\$0.00
INVERSIÓN PÚBLICA	\$0.00	\$0.00
INVERSIÓN PÚBLICA NO CAPITALIZABLE	\$0.00	\$0.00
Total de Gastos y otras Pérdidas	\$36,760,665.07	\$36,382,055.09
Resultado del Ejercicio (Ahorro/Desahorro)	\$13,963,271.48	\$7,683,516.71


"Bajo protesta de decir verdad declaramos que los Estados Financieros y sus notas, son razonablemente correctos y son responsabilidad del emisor".




LIC. KARINA FERNÁNDEZ PATRICIO
RECTORA



C.P. FAUSTINO NOTARIO GONZÁLEZ
DIRECTOR DE ADMINISTRACIÓN Y FINANZAS



C.P. NELLY RODRÍGUEZ DE LA VEGA
JEFA DE DEPTO. DE RECURSOS FINANCIEROS Y CONTABILIDAD



C.P. YESENIA MALDONADO GARCÍA
JEFA DE DEPTO. DE RECURSOS MATERIALES Y SERVICIOS GENERALES

ORIGEN DE LOS RECURSOS

PRODUCTOS	\$5,417.45
APROVECHAMIENTOS	\$146,464.26
INGRESOS POR VENTA DE BIENES Y PRESTACIÓN DE SERVICIOS	\$44,237.03
TRANSFERENCIAS, ASIGNACIONES, SUBSIDIOS Y SUBVENCIONES, Y PENSIONES Y JUBILACIONES	\$50,527,817.81
Disminuciones del Activo	\$71,762,506.77
Incrementos del Pasivo	\$57,620,976.56
Incrementos del Patrimonio	\$146,877,318.28
TOTAL ORIGEN	\$326,984,738.16

APLICACIÓN DE LOS RECURSOS


SERVICIOS PERSONALES	\$31,273,212.93
MATERIALES Y SUMINISTROS	\$700,815.77
SERVICIOS GENERALES	\$4,786,606.37
SUBSIDIOS Y SUBVENCIONES	\$30.00
Incrementos del Activo	\$215,876,507.35
Dismunuciones del Pasivo	\$50,366,836.35
Disminuciones del Patrimonio	-\$5,757,891.54
EXISTENCIA EN EFECTIVO Y EQUIVALENTES AL	\$29,738,620.93
TOTAL APLICACIÓN	\$326,984,738.16




LIC. KARINA FERNÁNDEZ PATRICIO
RECTORA



C.P. FAUSTINO NOTARIO GONZÁLEZ
DIRECTOR DE ADMINISTRACIÓN Y FINANZAS



C.P. NELLY RODRÍGUEZ DE LA VEGA
JEFA DE DEPTO. DE RECURSOS FINANCIEROS Y CONTABILIDAD



C.P. YESENIA MALDONADO GARCÍA
JEFA DE DEPTO. DE RECURSOS MATERIALES Y SERVICIOS GENERALES

	<u>Origen</u>	<u>Aplicación</u>
ACTIVO		\$8,146,172.90
<u>ACTIVO CIRCULANTE</u>		<u>\$8,101,173.02</u>
EFFECTIVO Y EQUIVALENTES		\$8,100,953.48
DERECHOS A RECIBIR EFECTIVO O EQUIVALENTES		\$219.54
DERECHOS A RECIBIR BIENES O SERVICIOS		
INVENTARIOS		
ALMACENES		
ESTIMACIÓN POR PÉRDIDA O DETERIORO DE ACTIVOS CIRCULANTES		
OTROS ACTIVOS CIRCULANTES		
<u>ACTIVO NO CIRCULANTE</u>		<u>\$44,999.88</u>
INVERSIONES FINANCIERAS A LARGO PLAZO		
DERECHOS A RECIBIR EFECTIVO O EQUIVALENTES A LARGO PLAZO		
BIENES INMUEBLES, INFRAESTRUCTURA Y CONSTRUCCIONES EN PROCESO		
BIENES MUEBLES		\$44,999.88
ACTIVOS INTANGIBLES		
DEPRECIACIÓN, DETERIORO Y AMORTIZACIÓN ACUMULADA DE BIENES		
ACTIVOS DIFERIDOS		
ESTIMACIÓN POR PÉRDIDA O DETERIORO DE ACTIVOS NO CIRCULANTES		
OTROS ACTIVOS NO CIRCULANTES		
PASIVO		\$5,817,098.58
<u>PASIVO CIRCULANTE</u>		<u>\$4,835,542.68</u>
CUENTAS POR PAGAR A CORTO PLAZO		\$4,835,542.68
DOCUMENTOS POR PAGAR A CORTO PLAZO		
PORCIÓN A CORTO PLAZO DE LA DEUDA PÚBLICA A LARGO PLAZO		
TÍTULOS Y VALORES A CORTO PLAZO		
PASIVOS DIFERIDOS A CORTO PLAZO		
FONDOS Y BIENES DE TERCEROS EN GARANTÍA Y/O ADMINISTRACIÓN A CORTO PLAZO		
PROVISIONES A CORTO PLAZO		
OTROS PASIVOS A CORTO PLAZO		
<u>PASIVO NO CIRCULANTE</u>		<u>\$981,555.90</u>
CUENTAS POR PAGAR A LARGO PLAZO		
DOCUMENTOS POR PAGAR A LARGO PLAZO		
DEUDA PÚBLICA A LARGO PLAZO		
PASIVOS DIFERIDOS A LARGO PLAZO		
FONDOS Y BIENES DE TERCEROS EN GARANTÍA Y/O ADMINISTRACIÓN A LARGO PLAZO		
PROVISIONES A LARGO PLAZO		\$981,555.90
	\$13,963,271.48	
HACIENDA PÚBLICA/ PATRIMONIO		
<u>HACIENDA PÚBLICA/PATRIMONIO CONTRIBUIDO</u>		
APORTACIONES		
DONACIONES DE CAPITAL		
ACTUALIZACIÓN DE LA HACIENDA PÚBLICA/PATRIMONIO		
<u>HACIENDA PÚBLICA /PATRIMONIO GENERADO</u>	<u>\$13,963,271.48</u>	
RESULTADOS DEL EJERCICIO (AHORRO/ DESAHORRO)	\$19,721,163.02	
RESULTADOS DE EJERCICIOS ANTERIORES		\$5,757,891.54
REVALÚOS		
RESERVAS		
RECTIFICACIONES DE RESULTADOS DE EJERCICIOS ANTERIORES		
<u>EXCESO O INSUFICIENCIA EN LA ACTUALIZACIÓN DE LA HACIENDA PÚBLICA/ PATRIMONIO</u>		
RESULTADO POR POSICIÓN MONETARIA		
RESULTADO POR TENENCIA DE ACTIVOS NO MONETARIOS		


Origen

Aplicación


"Bajo protesta de decir verdad declaramos que los Estados Financieros y sus notas, son razonablemente correctos y son responsabilidad del emisor".



LIC. KARINA FERNÁNDEZ PATRICIO
RECTORA



C.P. NELLY RODRÍGUEZ DE LA VEGA
JEFA DE DEPTO. DE RECURSOS FINANCIEROS Y CONTABILIDAD



C.P. FAUSTINO NOTARIO GONZÁLEZ
DIRECTOR DE ADMINISTRACIÓN Y FINANZAS



C.P. YESENIA MALDONADO GARCÍA
JEFA DE DEPTO. DE RECURSOS MATERIALES Y SERVICIOS GENERALES



Universidad Tecnológica de Tecamachalco
Estado de Puebla

Estado Analítico del Activo
Del 01/jun./2021 al 30/jun./2021

Usr: CONTABILIDAD

Rep: rptEstadoAnaliticoDeActivosYPasivos_R


Fecha y 06/jul./2021


hora de Impresión 12:14 p. m.

Concepto	Saldo Inicial 1	Cargos del periodo 2	Abonos del periodo 3	Saldo Final 4(1+2-3)	Variación del Periodo (4-1)
ACTIVO	\$166,446,553.26	\$29,000,138.54	\$21,594,070.29	\$173,852,621.51	\$7,406,068.25
ACTIVO CIRCULANTE	\$22,351,942.19	\$29,000,138.54	\$21,594,070.29	\$29,758,010.44	\$7,406,068.25
EFECTIVO Y EQUIVALENTES	\$22,331,675.37	\$15,294,187.55	\$7,887,241.99	\$29,738,620.93	\$7,406,945.56
DERECHOS A RECIBIR EFECTIVO O EQUIVALENTES	\$20,266.82	\$13,705,950.99	\$13,706,828.30	\$19,389.51	-\$877.31
DERECHOS A RECIBIR BIENES O SERVICIOS	\$0.00	\$0.00	\$0.00	\$0.00	\$0.00
INVENTARIOS	\$0.00	\$0.00	\$0.00	\$0.00	\$0.00
ALMACENES	\$0.00	\$0.00	\$0.00	\$0.00	\$0.00
ESTIMACIÓN POR PÉRDIDA O DETERIORO DE ACTIVOS CIRCULANTES	\$0.00	\$0.00	\$0.00	\$0.00	\$0.00
OTROS ACTIVOS CIRCULANTES	\$0.00	\$0.00	\$0.00	\$0.00	\$0.00
ACTIVO NO CIRCULANTE	\$144,094,611.07	\$0.00	\$0.00	\$144,094,611.07	\$0.00
INVERSIONES FINANCIERAS A LARGO PLAZO	\$0.00	\$0.00	\$0.00	\$0.00	\$0.00
DERECHOS A RECIBIR EFECTIVO O EQUIVALENTES A LARGO PLAZO	\$0.00	\$0.00	\$0.00	\$0.00	\$0.00
BIENES INMUEBLES, INFRAESTRUCTURA Y CONSTRUCCIONES EN PROCESO	\$74,163,817.54	\$0.00	\$0.00	\$74,163,817.54	\$0.00
BIENES MUEBLES	\$89,278,795.27	\$0.00	\$0.00	\$89,278,795.27	\$0.00
ACTIVOS INTANGIBLES	\$1,622,424.91	\$0.00	\$0.00	\$1,622,424.91	\$0.00
DEPRECIACIÓN, DETERIORO Y AMORTIZACIÓN ACUMULADA DE BIENES	-\$20,970,426.65	\$0.00	\$0.00	-\$20,970,426.65	\$0.00
ACTIVOS DIFERIDOS	\$0.00	\$0.00	\$0.00	\$0.00	\$0.00
ESTIMACIÓN POR PÉRDIDA O DETERIORO DE ACTIVOS NO CIRCULANTES	\$0.00	\$0.00	\$0.00	\$0.00	\$0.00
OTROS ACTIVOS NO CIRCULANTES	\$0.00	\$0.00	\$0.00	\$0.00	\$0.00

"Bajo protesta de decir verdad declaramos que los Estados Financieros y sus notas, son razonablemente correctos y son responsabilidad del emisor".


LIC. KARINA FERNÁNDEZ PATRICIO
RECTORA


C.P. FAUSTINO NOTARIO GONZÁLEZ
DIRECTOR DE ADMINISTRACIÓN Y FINANZAS


C.P. NELLY RODRÍGUEZ DE LA VEGA
JEFA DE DEPTO. DE RECURSOS FINANCIEROS Y CONTABILIDAD


C.P. YESENIA MALDONADO GARCÍA
JEFA DE DEPTO. DE RECURSOS MATERIALES Y SERVICIOS GENERALES



Universidad Tecnológica de Tecamachalco
Estado de Puebla

Estado Analítico de la Deuda y Otros Pasivos
Del 01/jun./2021 Al 30/jun./2021

Usr: CONTABILIDAD

Rep: rptEstadoAnaliticoDeudaYPasivos

Fecha y 06/jul./2021

hora de Impresión 12:39 p. m.

Denominación de las Deudas	Moneda de Contratación	Institución o País Acreedor	Saldo Inicial del Periodo	Saldo Final del Periodo
DEUDA PÚBLICA				
Corto Plazo				
Deuda Interna				
Instituciones de Crédito	Peso	México	\$0.00	\$0.00
Títulos y Valores	Peso	México	\$0.00	\$0.00
Arrendamientos Financieros	Peso	México	\$0.00	\$0.00
Deuda Externa				
Organismos Financieros Internacionales	Peso	México	\$0.00	\$0.00
Deuda Bilateral	Peso	México	\$0.00	\$0.00
Títulos y Valores	Peso	México	\$0.00	\$0.00
Arrendamientos Financieros	Peso	México	\$0.00	\$0.00
Subtotal Corto Plazo	Peso	México	\$0.00	\$0.00
Largo Plazo				
Deuda Interna				
Instituciones de Crédito	Peso	México	\$0.00	\$0.00
Títulos y Valores	Peso	México	\$0.00	\$0.00
Arrendamientos Financieros	Peso	México	\$0.00	\$0.00
Deuda Externa				
Organismos Financieros Internacionales	Peso	México	\$0.00	\$0.00
Deuda Bilateral	Peso	México	\$0.00	\$0.00
Títulos y Valores	Peso	México	\$0.00	\$0.00
Arrendamientos Financieros	Peso	México	\$0.00	\$0.00
Subtotal Largo Plazo	Peso	México	\$0.00	\$0.00
Otros Pasivos	Peso	México	\$7,295,177.53	\$7,254,140.21
Total Deuda y Otros Pasivos	Peso	México	\$7,295,177.53	\$7,254,140.21



Universidad Tecnológica de Tecamachalco
Estado de Puebla

Estado Analítico de la Deuda y Otros Pasivos
Del 01/jun./2021 Al 30/jun./2021

Usr: CONTABILIDAD
Rep: rptEstadoAnaliticoDeudaYPasivos


Fecha y hora de Impresión | 06/jul./2021
12:39 p. m.

Denominación de las Deudas	Moneda de Contratación	Institución o País Acreedor	Saldo Inicial del Periodo	Saldo Final del Periodo
DEUDA PÚBLICA				

"Bajo protesta de decir verdad declaramos que los Estados Financieros y sus notas, son razonablemente correctos y son responsabilidad del emisor".




LIC. KARINA FERNÁNDEZ PATRICIO
RECTORA



C.P. NELLY RODRÍGUEZ DE LA VEGA
JEFA DE DEPTO. DE RECURSOS FINANCIEROS Y CONTABILIDAD



C.P. FAUSTINO NOTARIO GONZÁLEZ
DIRECTOR DE ADMINISTRACIÓN Y FINANZAS



C.P. YESENIA MALDONADO GARCÍA
JEFA DE DEPTO. DE RECURSOS MATERIALES Y SERVICIOS GENERALES



UNIVERSIDAD
TECNOLÓGICA DE
TECAMACHALCO
Usr: PRESUPUESTO
Rep: rptEstadoPresupuestoEgresos_FF

Universidad Tecnológica de Tecamachalco

Estado de Puebla

Estado del Ejercicio del Presupuesto por Fuente de Financiamiento Al 30/jun./2021

F. Financiamiento: 2501

Fecha y hora de Impresión | 09/jul./2021
09:34 a. m.

Objeto del Gasto	Unidad Administrativa	Aprobado	Ampliaciones / (Reducciones)	Presupuesto Vigente	Comprometido	Presupuesto Disponible para Comprometer	Devengado	Comprometido o No Devengado	Presupuesto Sin Devengar	Ejercido	Pagado	Cuentas por Pagar Deuda
2501	Subsidio Federal											
1000	SERVICIOS PERSONALES	\$38,283,146.00	\$0.00	\$38,283,146.00	\$38,283,146.00	\$0.00	\$14,987,417.62	\$23,295,728....	\$23,295,728.38	\$14,922,790.87	\$14,922,790.87	\$64,626.75
1100	REMUNERACIONES AL PERSONAL DE CARÁCTER PERMANENTE	\$24,884,408.00	\$0.00	\$24,884,408.00	\$24,884,408.00	\$0.00	\$11,394,009.19	\$13,490,398....	\$13,490,398.81	\$11,394,009.19	\$11,394,009.19	\$0.00
1130	Sueldos base al personal permanente	\$24,884,408.00	\$0.00	\$24,884,408.00	\$24,884,408.00	\$0.00	\$11,394,009.19	\$13,490,398....	\$13,490,398.81	\$11,394,009.19	\$11,394,009.19	\$0.00
1132	Sueldo base al personal de confianza	\$24,884,408.00	\$0.00	\$24,884,408.00	\$24,884,408.00	\$0.00	\$11,394,009.19	\$13,490,398....	\$13,490,398.81	\$11,394,009.19	\$11,394,009.19	\$0.00
1300	REMUNERACIONES ADICIONALES Y ESPECIALES	\$4,633,381.00	\$0.00	\$4,633,381.00	\$4,633,381.00	\$0.00	\$185,477.40	\$4,447,903.60	\$4,447,903.60	\$185,477.40	\$185,477.40	\$0.00
1320	Primas de vacaciones, dominical y gratificación de fin de año	\$4,126,204.50	\$0.00	\$4,126,204.50	\$4,126,204.50	\$0.00	\$4,925.76	\$4,121,278.74	\$4,121,278.74	\$4,925.76	\$4,925.76	\$0.00
1321	Primas de vacaciones y dominical	\$1,361,270.00	\$0.00	\$1,361,270.00	\$1,361,270.00	\$0.00	\$1,847.16	\$1,359,422.84	\$1,359,422.84	\$1,847.16	\$1,847.16	\$0.00
1322	Aguinaldo o gratificación de fin de año	\$2,764,934.50	\$0.00	\$2,764,934.50	\$2,764,934.50	\$0.00	\$3,078.60	\$2,761,855.90	\$2,761,855.90	\$3,078.60	\$3,078.60	\$0.00
1340	Compensaciones	\$507,176.50	\$0.00	\$507,176.50	\$507,176.50	\$0.00	\$180,551.64	\$326,624.86	\$326,624.86	\$180,551.64	\$180,551.64	\$0.00
1343	Compensación por adquisición de material didáctico	\$507,176.50	\$0.00	\$507,176.50	\$507,176.50	\$0.00	\$180,551.64	\$326,624.86	\$326,624.86	\$180,551.64	\$180,551.64	\$0.00
1400	SEGURIDAD SOCIAL	\$6,898,251.00	\$0.00	\$6,898,251.00	\$6,898,251.00	\$0.00	\$3,143,344.11	\$3,754,906.89	\$3,754,906.89	\$3,078,717.36	\$3,078,717.36	\$64,626.75
1410	Aportaciones de seguridad social	\$6,441,064.50	\$0.00	\$6,441,064.50	\$6,441,064.50	\$0.00	\$2,935,101.50	\$3,505,963.00	\$3,505,963.00	\$2,935,101.50	\$2,935,101.50	\$0.00
1411	Aportaciones al Instituto de Seguridad y Servicios Sociales de los Trabajadores al Servicio de los Poderes del Estado de Puebla (ISSSTEP)	\$6,441,064.50	\$0.00	\$6,441,064.50	\$6,441,064.50	\$0.00	\$2,935,101.50	\$3,505,963.00	\$3,505,963.00	\$2,935,101.50	\$2,935,101.50	\$0.00
1430	Aportaciones al sistema para el retiro	\$457,186.50	\$0.00	\$457,186.50	\$457,186.50	\$0.00	\$208,242.61	\$248,943.89	\$248,943.89	\$143,615.86	\$143,615.86	\$64,626.75
1431	Aportaciones al sistema de ahorro para el retiro	\$457,186.50	\$0.00	\$457,186.50	\$457,186.50	\$0.00	\$208,242.61	\$248,943.89	\$248,943.89	\$143,615.86	\$143,615.86	\$64,626.75
1500	OTRAS PRESTACIONES SOCIALES Y ECONÓMICAS	\$1,867,106.00	\$0.00	\$1,867,106.00	\$1,867,106.00	\$0.00	\$264,586.92	\$1,602,519.08	\$1,602,519.08	\$264,586.92	\$264,586.92	\$0.00
1530	Prestaciones y haberes de retiro	\$23,760.00	\$0.00	\$23,760.00	\$23,760.00	\$0.00	\$6,441.18	\$17,318.82	\$17,318.82	\$6,441.18	\$6,441.18	\$0.00
1531	Prestación de retiro	\$23,760.00	\$0.00	\$23,760.00	\$23,760.00	\$0.00	\$6,441.18	\$17,318.82	\$17,318.82	\$6,441.18	\$6,441.18	\$0.00
1540	Prestaciones contractuales	\$1,388,322.00	\$0.00	\$1,388,322.00	\$1,388,322.00	\$0.00	\$258,145.74	\$1,130,176.26	\$1,130,176.26	\$258,145.74	\$258,145.74	\$0.00
1543	Prestaciones establecidas por condiciones generales de trabajo o contratos colectivos de trabajo	\$1,388,322.00	\$0.00	\$1,388,322.00	\$1,388,322.00	\$0.00	\$258,145.74	\$1,130,176.26	\$1,130,176.26	\$258,145.74	\$258,145.74	\$0.00
1590	Otras prestaciones sociales y económicas	\$455,024.00	\$0.00	\$455,024.00	\$455,024.00	\$0.00	\$0.00	\$455,024.00	\$455,024.00	\$0.00	\$0.00	\$0.00
1591	Otras prestaciones sociales	\$455,024.00	\$0.00	\$455,024.00	\$455,024.00	\$0.00	\$0.00	\$455,024.00	\$455,024.00	\$0.00	\$0.00	\$0.00
2000	MATERIALES Y SUMINISTROS	\$2,129,068.00	\$0.00	\$2,129,068.00	\$448,408.09	\$1,680,659.91	\$448,408.09	\$0.00	\$1,680,659.91	\$448,408.09	\$448,408.09	\$0.00
2100	MATERIALES DE ADMINISTRACIÓN, EMISIÓN DE DOCUMENTOS Y ARTÍCULOS OFICIALES	\$497,004.00	-\$32,436.00	\$464,568.00	\$21,275.26	\$443,292.74	\$21,275.26	\$0.00	\$443,292.74	\$21,275.26	\$21,275.26	\$0.00
2110	Materiales, útiles y equipos menores de oficina	\$166,800.00	\$0.00	\$166,800.00	\$10,051.64	\$156,748.36	\$10,051.64	\$0.00	\$156,748.36	\$10,051.64	\$10,051.64	\$0.00
2111	Materiales, útiles y equipos menores de oficina	\$166,800.00	\$0.00	\$166,800.00	\$10,051.64	\$156,748.36	\$10,051.64	\$0.00	\$156,748.36	\$10,051.64	\$10,051.64	\$0.00
2120	Materiales y útiles de impresión y reproducción	\$6,000.00	\$0.00	\$6,000.00	\$0.00	\$6,000.00	\$0.00	\$0.00	\$6,000.00	\$0.00	\$0.00	\$0.00
2121	Materiales y útiles de impresión y reproducción	\$6,000.00	\$0.00	\$6,000.00	\$0.00	\$6,000.00	\$0.00	\$0.00	\$6,000.00	\$0.00	\$0.00	\$0.00
2140	Materiales, útiles y equipos menores de tecnologías de la información y comunicaciones	\$100,000.00	\$0.00	\$100,000.00	\$0.00	\$100,000.00	\$0.00	\$0.00	\$100,000.00	\$0.00	\$0.00	\$0.00



Universidad Tecnológica de Tecamachalco
Estado de Puebla

Estado del Ejercicio del Presupuesto por Fuente de Financiamiento Al 30/jun./2021
F. Financiamiento: 2501

Fecha y hora de Impresión | 09/jul./2021
09:34 a. m.

Unidad Administrativa	Objeto del Gasto	Aprobado	Ampliaciones / (Reducciones)	Presupuesto Vigente	Comprometido	Presupuesto Disponible para Comprometer	Devengado	Comprometid o No Devengado	Presupuesto Sin Devengar	Ejercido	Pagado	Cuentas por Pagar Deuda
2141	Materiales útiles y equipos menores de tecnologías de la información y comunicaciones	\$100,000.00	\$0.00	\$100,000.00	\$0.00	\$100,000.00	\$0.00	\$0.00	\$100,000.00	\$0.00	\$0.00	\$0.00
2150	Material impreso e información digital	\$129,204.00	\$0.00	\$129,204.00	\$0.00	\$129,204.00	\$0.00	\$0.00	\$129,204.00	\$0.00	\$0.00	\$0.00
2151	Material impreso e información digital	\$129,204.00	\$0.00	\$129,204.00	\$0.00	\$129,204.00	\$0.00	\$0.00	\$129,204.00	\$0.00	\$0.00	\$0.00
2160	Material de limpieza	\$25,000.00	-\$2,966.00	\$22,034.00	\$10,693.62	\$11,340.38	\$10,693.62	\$0.00	\$11,340.38	\$10,693.62	\$10,693.62	\$0.00
2161	Material de limpieza	\$25,000.00	-\$2,966.00	\$22,034.00	\$10,693.62	\$11,340.38	\$10,693.62	\$0.00	\$11,340.38	\$10,693.62	\$10,693.62	\$0.00
2170	Materiales y útiles de enseñanza	\$30,000.00	-\$29,470.00	\$530.00	\$530.00	\$0.00	\$530.00	\$0.00	\$0.00	\$530.00	\$530.00	\$0.00
2171	Materiales y útiles de enseñanza	\$30,000.00	-\$29,470.00	\$530.00	\$530.00	\$0.00	\$530.00	\$0.00	\$0.00	\$530.00	\$530.00	\$0.00
2180	Materiales para el registro e identificación de bienes y personas	\$40,000.00	\$0.00	\$40,000.00	\$0.00	\$40,000.00	\$0.00	\$0.00	\$40,000.00	\$0.00	\$0.00	\$0.00
2181	Registro e identificación de bienes y personas	\$40,000.00	\$0.00	\$40,000.00	\$0.00	\$40,000.00	\$0.00	\$0.00	\$40,000.00	\$0.00	\$0.00	\$0.00
2200	ALIMENTOS Y UTENSILIOS	\$160,000.00	\$0.00	\$160,000.00	\$107,810.14	\$52,189.86	\$107,810.14	\$0.00	\$52,189.86	\$107,810.14	\$107,810.14	\$0.00
2210	Productos alimenticios para personas	\$155,000.00	\$0.00	\$155,000.00	\$107,810.14	\$47,189.86	\$107,810.14	\$0.00	\$47,189.86	\$107,810.14	\$107,810.14	\$0.00
2213	Productos alimenticios para el personal en las instalaciones de las Dependencias y Entidades	\$155,000.00	\$0.00	\$155,000.00	\$107,810.14	\$47,189.86	\$107,810.14	\$0.00	\$47,189.86	\$107,810.14	\$107,810.14	\$0.00
2230	Utensilios para el servicio de alimentación	\$5,000.00	\$0.00	\$5,000.00	\$0.00	\$5,000.00	\$0.00	\$0.00	\$5,000.00	\$0.00	\$0.00	\$0.00
2231	Utensilios para el servicio de alimentación	\$5,000.00	\$0.00	\$5,000.00	\$0.00	\$5,000.00	\$0.00	\$0.00	\$5,000.00	\$0.00	\$0.00	\$0.00
2300	MATERIAS PRIMAS Y MATERIALES DE PRODUCCIÓN Y COMERCIALIZACIÓN	\$25,000.00	-\$5,103.05	\$19,896.95	\$0.00	\$19,896.95	\$0.00	\$0.00	\$19,896.95	\$0.00	\$0.00	\$0.00
2310	Productos alimenticios, agropecuarios y forestales adquiridos como materia prima	\$25,000.00	-\$5,103.05	\$19,896.95	\$0.00	\$19,896.95	\$0.00	\$0.00	\$19,896.95	\$0.00	\$0.00	\$0.00
2311	Productos alimenticios, agropecuarios y forestales adquiridos como materia prima	\$25,000.00	-\$5,103.05	\$19,896.95	\$0.00	\$19,896.95	\$0.00	\$0.00	\$19,896.95	\$0.00	\$0.00	\$0.00
2400	MATERIALES Y ARTÍCULOS DE CONSTRUCCIÓN Y DE REPARACIÓN	\$662,123.00	\$125,769.20	\$787,892.20	\$260,840.02	\$527,052.18	\$260,840.02	\$0.00	\$527,052.18	\$260,840.02	\$260,840.02	\$0.00
2410	Productos minerales no metálicos	\$50,000.00	-\$1,740.00	\$48,260.00	\$6,374.00	\$41,886.00	\$6,374.00	\$0.00	\$41,886.00	\$6,374.00	\$6,374.00	\$0.00
2411	Productos minerales no metálicos	\$50,000.00	-\$1,740.00	\$48,260.00	\$6,374.00	\$41,886.00	\$6,374.00	\$0.00	\$41,886.00	\$6,374.00	\$6,374.00	\$0.00
2420	Cemento y productos de concreto	\$20,000.00	\$0.00	\$20,000.00	\$1,380.40	\$18,619.60	\$1,380.40	\$0.00	\$18,619.60	\$1,380.40	\$1,380.40	\$0.00
2421	Cemento y productos de concreto	\$20,000.00	\$0.00	\$20,000.00	\$1,380.40	\$18,619.60	\$1,380.40	\$0.00	\$18,619.60	\$1,380.40	\$1,380.40	\$0.00
2450	Vidrio y productos de vidrio	\$12,549.00	\$0.00	\$12,549.00	\$0.00	\$12,549.00	\$0.00	\$0.00	\$12,549.00	\$0.00	\$0.00	\$0.00
2451	Vidrio y productos de vidrio	\$12,549.00	\$0.00	\$12,549.00	\$0.00	\$12,549.00	\$0.00	\$0.00	\$12,549.00	\$0.00	\$0.00	\$0.00
2460	Material eléctrico y electrónico	\$120,000.00	\$151,030.35	\$271,030.35	\$215,988.91	\$55,041.44	\$215,988.91	\$0.00	\$55,041.44	\$215,988.91	\$215,988.91	\$0.00
2461	Material eléctrico y electrónico	\$120,000.00	\$151,030.35	\$271,030.35	\$215,988.91	\$55,041.44	\$215,988.91	\$0.00	\$55,041.44	\$215,988.91	\$215,988.91	\$0.00
2470	Artículos metálicos para la construcción	\$127,324.00	-\$2,490.80	\$124,833.20	\$17,051.11	\$107,782.09	\$17,051.11	\$0.00	\$107,782.09	\$17,051.11	\$17,051.11	\$0.00
2471	Artículos metálicos para la construcción	\$127,324.00	-\$2,490.80	\$124,833.20	\$17,051.11	\$107,782.09	\$17,051.11	\$0.00	\$107,782.09	\$17,051.11	\$17,051.11	\$0.00
2480	Materiales complementarios	\$260,000.00	-\$21,030.35	\$238,969.65	\$5,289.60	\$233,680.05	\$5,289.60	\$0.00	\$233,680.05	\$5,289.60	\$5,289.60	\$0.00
2481	Materiales complementarios	\$260,000.00	-\$21,030.35	\$238,969.65	\$5,289.60	\$233,680.05	\$5,289.60	\$0.00	\$233,680.05	\$5,289.60	\$5,289.60	\$0.00
2490	Otros materiales y artículos de construcción y reparación	\$72,250.00	\$0.00	\$72,250.00	\$14,756.00	\$57,494.00	\$14,756.00	\$0.00	\$57,494.00	\$14,756.00	\$14,756.00	\$0.00



Universidad Tecnológica de Tecamachalco
Estado de Puebla

Estado del Ejercicio del Presupuesto por Fuente de Financiamiento Al 30/jun./2021

F. Financiamiento: 2501

Fecha y hora de Impresión | 09/jul./2021
09:34 a. m.

Objeto del Gasto	Unidad Administrativa	Aprobado	Ampliaciones / (Reducciones)	Presupuesto Vigente	Comprometido	Presupuesto Disponible para Comprometer	Devengado	Comprometid o No Devengado	Presupuesto Sin Devengar	Ejercido	Pagado	Cuentas por Pagar Deuda
2491	Otros materiales y artículos de construcción y reparación	\$72,250.00	\$0.00	\$72,250.00	\$14,756.00	\$57,494.00	\$14,756.00	\$0.00	\$57,494.00	\$14,756.00	\$14,756.00	\$0.00
2500	PRODUCTOS QUÍMICOS, FARMACÉUTICOS Y DE LABORATORIO	\$98,000.00	\$6,843.05	\$104,843.05	\$14,036.49	\$90,806.56	\$14,036.49	\$0.00	\$90,806.56	\$14,036.49	\$14,036.49	\$0.00
2510	Productos químicos básicos	\$18,000.00	\$0.00	\$18,000.00	\$0.00	\$18,000.00	\$0.00	\$0.00	\$18,000.00	\$0.00	\$0.00	\$0.00
2511	Productos químicos básicos	\$18,000.00	\$0.00	\$18,000.00	\$0.00	\$18,000.00	\$0.00	\$0.00	\$18,000.00	\$0.00	\$0.00	\$0.00
2520	Fertilizantes, pesticidas y otros agroquímicos	\$0.00	\$3,493.05	\$3,493.05	\$3,493.05	\$0.00	\$3,493.05	\$0.00	\$0.00	\$3,493.05	\$3,493.05	\$0.00
2521	Fertilizantes, pesticidas y otros agroquímicos	\$0.00	\$3,493.05	\$3,493.05	\$3,493.05	\$0.00	\$3,493.05	\$0.00	\$0.00	\$3,493.05	\$3,493.05	\$0.00
2530	Medicinas y productos farmacéuticos	\$11,000.00	\$0.00	\$11,000.00	\$0.00	\$11,000.00	\$0.00	\$0.00	\$11,000.00	\$0.00	\$0.00	\$0.00
2531	Medicinas y productos farmacéuticos	\$11,000.00	\$0.00	\$11,000.00	\$0.00	\$11,000.00	\$0.00	\$0.00	\$11,000.00	\$0.00	\$0.00	\$0.00
2540	Materiales, accesorios y suministros médicos	\$14,000.00	\$0.00	\$14,000.00	\$3,163.44	\$10,836.56	\$3,163.44	\$0.00	\$10,836.56	\$3,163.44	\$3,163.44	\$0.00
2542	Materiales, accesorios y suministros médicos para el sector público	\$14,000.00	\$0.00	\$14,000.00	\$3,163.44	\$10,836.56	\$3,163.44	\$0.00	\$10,836.56	\$3,163.44	\$3,163.44	\$0.00
2550	Materiales, accesorios y suministros de laboratorio	\$15,000.00	\$0.00	\$15,000.00	\$0.00	\$15,000.00	\$0.00	\$0.00	\$15,000.00	\$0.00	\$0.00	\$0.00
2551	Materiales, accesorios y suministros de laboratorio	\$15,000.00	\$0.00	\$15,000.00	\$0.00	\$15,000.00	\$0.00	\$0.00	\$15,000.00	\$0.00	\$0.00	\$0.00
2560	Fibras sintéticas, hules, plásticos y derivados	\$40,000.00	\$3,350.00	\$43,350.00	\$7,380.00	\$35,970.00	\$7,380.00	\$0.00	\$35,970.00	\$7,380.00	\$7,380.00	\$0.00
2561	Fibras sintéticas, hules, plásticos y derivados	\$40,000.00	\$3,350.00	\$43,350.00	\$7,380.00	\$35,970.00	\$7,380.00	\$0.00	\$35,970.00	\$7,380.00	\$7,380.00	\$0.00
2600	COMBUSTIBLES, LUBRICANTES Y ADITIVOS	\$39,620.00	\$0.00	\$39,620.00	\$35,404.00	\$4,216.00	\$35,404.00	\$0.00	\$4,216.00	\$35,404.00	\$35,404.00	\$0.00
2610	Combustibles, lubricantes y aditivos	\$39,620.00	\$0.00	\$39,620.00	\$35,404.00	\$4,216.00	\$35,404.00	\$0.00	\$4,216.00	\$35,404.00	\$35,404.00	\$0.00
2611	Combustibles, lubricantes y aditivos para vehículos destinados a servicios públicos y la operación de programas públicos	\$39,620.00	\$0.00	\$39,620.00	\$35,404.00	\$4,216.00	\$35,404.00	\$0.00	\$4,216.00	\$35,404.00	\$35,404.00	\$0.00
2700	VESTUARIO, BLANCOS, PRENDAS DE PROTECCIÓN Y ARTÍCULOS DEPORTIVOS	\$265,250.00	\$0.00	\$265,250.00	\$0.00	\$265,250.00	\$0.00	\$0.00	\$265,250.00	\$0.00	\$0.00	\$0.00
2710	Vestuario y uniformes	\$200,000.00	\$0.00	\$200,000.00	\$0.00	\$200,000.00	\$0.00	\$0.00	\$200,000.00	\$0.00	\$0.00	\$0.00
2711	Vestuario y uniformes	\$200,000.00	\$0.00	\$200,000.00	\$0.00	\$200,000.00	\$0.00	\$0.00	\$200,000.00	\$0.00	\$0.00	\$0.00
2720	Prendas de seguridad y protección personal	\$55,850.00	\$0.00	\$55,850.00	\$0.00	\$55,850.00	\$0.00	\$0.00	\$55,850.00	\$0.00	\$0.00	\$0.00
2721	Prendas de seguridad y protección personal	\$55,850.00	\$0.00	\$55,850.00	\$0.00	\$55,850.00	\$0.00	\$0.00	\$55,850.00	\$0.00	\$0.00	\$0.00
2730	Artículos deportivos	\$9,400.00	\$0.00	\$9,400.00	\$0.00	\$9,400.00	\$0.00	\$0.00	\$9,400.00	\$0.00	\$0.00	\$0.00
2731	Artículos deportivos	\$9,400.00	\$0.00	\$9,400.00	\$0.00	\$9,400.00	\$0.00	\$0.00	\$9,400.00	\$0.00	\$0.00	\$0.00
2900	HERRAMIENTAS, REFACCIONES Y ACCESORIOS MENORES	\$382,071.00	-\$95,073.20	\$286,997.80	\$9,042.18	\$277,955.62	\$9,042.18	\$0.00	\$277,955.62	\$9,042.18	\$9,042.18	\$0.00
2910	Herramientas menores	\$121,630.00	\$0.00	\$121,630.00	\$132.30	\$121,497.70	\$132.30	\$0.00	\$121,497.70	\$132.30	\$132.30	\$0.00
2911	Herramientas menores	\$121,630.00	\$0.00	\$121,630.00	\$132.30	\$121,497.70	\$132.30	\$0.00	\$121,497.70	\$132.30	\$132.30	\$0.00
2920	Refacciones y accesorios menores de edificios	\$20,000.00	\$0.00	\$20,000.00	\$0.00	\$20,000.00	\$0.00	\$0.00	\$20,000.00	\$0.00	\$0.00	\$0.00
2921	Refacciones y accesorios menores de edificios	\$20,000.00	\$0.00	\$20,000.00	\$0.00	\$20,000.00	\$0.00	\$0.00	\$20,000.00	\$0.00	\$0.00	\$0.00
2930	Refacciones y accesorios menores de mobiliario y equipo de administración, educacional y recreativo	\$15,000.00	\$0.00	\$15,000.00	\$0.00	\$15,000.00	\$0.00	\$0.00	\$15,000.00	\$0.00	\$0.00	\$0.00
2931	Refacciones y accesorios menores de mobiliario y equipo de administración, educacional y recreativo	\$15,000.00	\$0.00	\$15,000.00	\$0.00	\$15,000.00	\$0.00	\$0.00	\$15,000.00	\$0.00	\$0.00	\$0.00



Universidad Tecnológica de Tecamachalco
Estado de Puebla

Estado del Ejercicio del Presupuesto por Fuente de Financiamiento Al 30/jun./2021
F. Financiamiento: 2501

Fecha y hora de Impresión | 09/jul./2021
09:34 a. m.

Objeto del Gasto	Unidad Administrativa	Aprobado	Ampliaciones / (Reducciones)	Presupuesto Vigente	Comprometido	Presupuesto Disponible para Comprometer	Devengado	Comprometid o No Devengado	Presupuesto Sin Devengar	Ejercido	Pagado	Cuentas por Pagar Deuda
2940	Refacciones y accesorios menores de equipo de cómputo y tecnologías de la información	\$40,441.00	\$0.00	\$40,441.00	\$295.00	\$40,146.00	\$295.00	\$0.00	\$40,146.00	\$295.00	\$295.00	\$0.00
2941	Refacciones y accesorios menores para equipo de cómputo y telecomunicaciones	\$40,441.00	\$0.00	\$40,441.00	\$295.00	\$40,146.00	\$295.00	\$0.00	\$40,146.00	\$295.00	\$295.00	\$0.00
2950	Refacciones y accesorios menores de equipo e instrumental médico y de laboratorio	\$0.00	\$2,436.00	\$2,436.00	\$2,436.00	\$0.00	\$2,436.00	\$0.00	\$0.00	\$2,436.00	\$2,436.00	\$0.00
2951	Refacciones y accesorios menores de equipo e instrumental médico y de laboratorio	\$0.00	\$2,436.00	\$2,436.00	\$2,436.00	\$0.00	\$2,436.00	\$0.00	\$0.00	\$2,436.00	\$2,436.00	\$0.00
2960	Refacciones y accesorios menores de equipo de transporte	\$150,000.00	-\$100,000.00	\$50,000.00	\$1,582.08	\$48,417.92	\$1,582.08	\$0.00	\$48,417.92	\$1,582.08	\$1,582.08	\$0.00
2961	Refacciones y accesorios menores de equipo de transporte	\$150,000.00	-\$100,000.00	\$50,000.00	\$1,582.08	\$48,417.92	\$1,582.08	\$0.00	\$48,417.92	\$1,582.08	\$1,582.08	\$0.00
2980	Refacciones y accesorios menores de maquinaria y otros equipos	\$30,000.00	\$0.00	\$30,000.00	\$2,106.00	\$27,894.00	\$2,106.00	\$0.00	\$27,894.00	\$2,106.00	\$2,106.00	\$0.00
2981	Refacciones y accesorios menores de maquinaria y otros equipos	\$30,000.00	\$0.00	\$30,000.00	\$2,106.00	\$27,894.00	\$2,106.00	\$0.00	\$27,894.00	\$2,106.00	\$2,106.00	\$0.00
2990	Refacciones y accesorios menores otros bienes muebles	\$5,000.00	\$2,490.80	\$7,490.80	\$2,490.80	\$5,000.00	\$2,490.80	\$0.00	\$5,000.00	\$2,490.80	\$2,490.80	\$0.00
2991	Refacciones y accesorios menores de otros bienes muebles	\$5,000.00	\$2,490.80	\$7,490.80	\$2,490.80	\$5,000.00	\$2,490.80	\$0.00	\$5,000.00	\$2,490.80	\$2,490.80	\$0.00
3000	SERVICIOS GENERALES	\$3,517,340.00	\$4,895.48	\$3,522,235.48	\$933,149.72	\$2,589,085.76	\$933,149.72	\$0.00	\$2,589,085.76	\$869,349.72	\$869,349.72	\$63,800.00
3100	SERVICIOS BÁSICOS	\$921,200.00	\$46,730.13	\$967,930.13	\$372,949.01	\$594,981.12	\$372,949.01	\$0.00	\$594,981.12	\$372,949.01	\$372,949.01	\$0.00
3120	Gas	\$5,000.00	\$508.40	\$5,508.40	\$508.40	\$5,000.00	\$508.40	\$0.00	\$5,000.00	\$508.40	\$508.40	\$0.00
3121	Servicio de gas	\$5,000.00	\$508.40	\$5,508.40	\$508.40	\$5,000.00	\$508.40	\$0.00	\$5,000.00	\$508.40	\$508.40	\$0.00
3130	Agua	\$40,000.00	\$0.00	\$40,000.00	\$0.00	\$40,000.00	\$0.00	\$0.00	\$40,000.00	\$0.00	\$0.00	\$0.00
3133	Servicio de agua en situaciones de emergencia	\$40,000.00	\$0.00	\$40,000.00	\$0.00	\$40,000.00	\$0.00	\$0.00	\$40,000.00	\$0.00	\$0.00	\$0.00
3140	Telefonía tradicional	\$20,000.00	\$45,950.73	\$65,950.73	\$65,950.73	\$0.00	\$65,950.73	\$0.00	\$0.00	\$65,950.73	\$65,950.73	\$0.00
3141	Servicio telefónico convencional	\$20,000.00	\$45,950.73	\$65,950.73	\$65,950.73	\$0.00	\$65,950.73	\$0.00	\$0.00	\$65,950.73	\$65,950.73	\$0.00
3150	Telefonía celular	\$10,000.00	\$0.00	\$10,000.00	\$0.00	\$10,000.00	\$0.00	\$0.00	\$10,000.00	\$0.00	\$0.00	\$0.00
3151	Servicio de telefonía celular	\$10,000.00	\$0.00	\$10,000.00	\$0.00	\$10,000.00	\$0.00	\$0.00	\$10,000.00	\$0.00	\$0.00	\$0.00
3170	Servicios de acceso de Internet, redes y procesamiento de información	\$841,200.00	\$858.00	\$842,058.00	\$304,998.00	\$537,060.00	\$304,998.00	\$0.00	\$537,060.00	\$304,998.00	\$304,998.00	\$0.00
3171	Servicios de acceso de internet	\$678,000.00	\$858.00	\$678,858.00	\$304,998.00	\$373,860.00	\$304,998.00	\$0.00	\$373,860.00	\$304,998.00	\$304,998.00	\$0.00
3172	Servicios de redes y procesamiento de información	\$163,200.00	\$0.00	\$163,200.00	\$0.00	\$163,200.00	\$0.00	\$0.00	\$163,200.00	\$0.00	\$0.00	\$0.00
3180	Servicios postales y telegráficos	\$5,000.00	-\$587.00	\$4,413.00	\$1,491.88	\$2,921.12	\$1,491.88	\$0.00	\$2,921.12	\$1,491.88	\$1,491.88	\$0.00
3181	Servicio postal	\$5,000.00	-\$587.00	\$4,413.00	\$1,491.88	\$2,921.12	\$1,491.88	\$0.00	\$2,921.12	\$1,491.88	\$1,491.88	\$0.00
3200	SERVICIOS DE ARRENDAMIENTO	\$693,140.00	-\$3,547.11	\$689,592.89	\$168,900.23	\$520,692.66	\$168,900.23	\$0.00	\$520,692.66	\$168,900.23	\$168,900.23	\$0.00
3230	Arrendamiento de mobiliario y equipo de administración, educacional y recreativo	\$148,000.00	-\$1,544.83	\$146,455.17	\$52,734.23	\$93,720.94	\$52,734.23	\$0.00	\$93,720.94	\$52,734.23	\$52,734.23	\$0.00
3232	Arrendamiento de equipo y bienes informáticos	\$48,000.00	-\$1,544.83	\$46,455.17	\$12,692.63	\$33,762.54	\$12,692.63	\$0.00	\$33,762.54	\$12,692.63	\$12,692.63	\$0.00
3233	Arrendamiento de equipo de telecomunicaciones	\$100,000.00	\$0.00	\$100,000.00	\$40,041.60	\$59,958.40	\$40,041.60	\$0.00	\$59,958.40	\$40,041.60	\$40,041.60	\$0.00
3270	Arrendamiento de activos intangibles	\$485,140.00	-\$98,572.28	\$386,567.72	\$0.00	\$386,567.72	\$0.00	\$0.00	\$386,567.72	\$0.00	\$0.00	\$0.00
3271	Derechos de autor, patentes, regalías y otros	\$485,140.00	-\$98,572.28	\$386,567.72	\$0.00	\$386,567.72	\$0.00	\$0.00	\$386,567.72	\$0.00	\$0.00	\$0.00



Universidad Tecnológica de Tecamachalco
Estado de Puebla

Estado del Ejercicio del Presupuesto por Fuente de Financiamiento Al 30/jun./2021
F. Financiamiento: 2501

Fecha y hora de Impresión | 09/jul./2021
09:34 a. m.

Objeto del Gasto	Unidad Administrativa	Aprobado	Ampliaciones / (Reducciones)	Presupuesto Vigente	Comprometido	Presupuesto Disponible para Comprometer	Devengado	Comprometid o No Devengado	Presupuesto Sin Devengar	Ejercido	Pagado	Cuentas por Pagar Deuda
3290	Otros arrendamientos	\$60,000.00	\$96,570.00	\$156,570.00	\$116,166.00	\$40,404.00	\$116,166.00	\$0.00	\$40,404.00	\$116,166.00	\$116,166.00	\$0.00
3291	Otros arrendamientos	\$60,000.00	\$96,570.00	\$156,570.00	\$116,166.00	\$40,404.00	\$116,166.00	\$0.00	\$40,404.00	\$116,166.00	\$116,166.00	\$0.00
3300	SERVICIOS PROFESIONALES, CIENTÍFICOS, TÉCNICOS Y OTROS SERVICIOS	\$586,947.80	\$3,411.42	\$590,359.22	\$68,304.70	\$522,054.52	\$68,304.70	\$0.00	\$522,054.52	\$68,304.70	\$68,304.70	\$0.00
3310	Servicios legales, de contabilidad, auditoría y relacionados	\$14,700.00	-\$546.52	\$14,153.48	\$4,456.12	\$9,697.36	\$4,456.12	\$0.00	\$9,697.36	\$4,456.12	\$4,456.12	\$0.00
3311	Servicios relacionados con procedimientos jurisdiccionales	\$14,700.00	-\$546.52	\$14,153.48	\$4,456.12	\$9,697.36	\$4,456.12	\$0.00	\$9,697.36	\$4,456.12	\$4,456.12	\$0.00
3340	Servicios de capacitación	\$406,413.80	\$0.00	\$406,413.80	\$42,475.00	\$363,938.80	\$42,475.00	\$0.00	\$363,938.80	\$42,475.00	\$42,475.00	\$0.00
3341	Capacitación institucional	\$406,413.80	\$0.00	\$406,413.80	\$42,475.00	\$363,938.80	\$42,475.00	\$0.00	\$363,938.80	\$42,475.00	\$42,475.00	\$0.00
3360	Servicios de apoyo administrativo, traducción, fotocopiado e impresión	\$86,100.00	\$5,481.26	\$91,581.26	\$11,396.24	\$80,185.02	\$11,396.24	\$0.00	\$80,185.02	\$11,396.24	\$11,396.24	\$0.00
3362	Servicios de apoyo administrativo	\$0.00	\$1,182.91	\$1,182.91	\$1,182.91	\$0.00	\$1,182.91	\$0.00	\$0.00	\$1,182.91	\$1,182.91	\$0.00
3363	Servicio de impresión de documentos y papelería oficial	\$86,100.00	\$4,298.35	\$90,398.35	\$10,213.33	\$80,185.02	\$10,213.33	\$0.00	\$80,185.02	\$10,213.33	\$10,213.33	\$0.00
3390	Servicios profesionales, científicos y técnicos integrales	\$79,734.00	-\$1,523.32	\$78,210.68	\$9,977.34	\$68,233.34	\$9,977.34	\$0.00	\$68,233.34	\$9,977.34	\$9,977.34	\$0.00
3391	Servicios profesionales, científicos y técnicos integrales	\$79,734.00	-\$1,523.32	\$78,210.68	\$9,977.34	\$68,233.34	\$9,977.34	\$0.00	\$68,233.34	\$9,977.34	\$9,977.34	\$0.00
3400	SERVICIOS FINANCIEROS, BANCARIOS Y COMERCIALES	\$52,449.60	\$412.10	\$52,861.70	\$7,420.92	\$45,440.78	\$7,420.92	\$0.00	\$45,440.78	\$7,420.92	\$7,420.92	\$0.00
3410	Servicios financieros y bancarios	\$20,400.00	\$412.10	\$20,812.10	\$7,420.92	\$13,391.18	\$7,420.92	\$0.00	\$13,391.18	\$7,420.92	\$7,420.92	\$0.00
3411	Servicios financieros y bancarios	\$20,400.00	\$412.10	\$20,812.10	\$7,420.92	\$13,391.18	\$7,420.92	\$0.00	\$13,391.18	\$7,420.92	\$7,420.92	\$0.00
3490	Servicios financieros, bancarios y comerciales integrales	\$32,049.60	\$0.00	\$32,049.60	\$0.00	\$32,049.60	\$0.00	\$0.00	\$32,049.60	\$0.00	\$0.00	\$0.00
3491	Servicios financieros, bancarios y comerciales integrales	\$32,049.60	\$0.00	\$32,049.60	\$0.00	\$32,049.60	\$0.00	\$0.00	\$32,049.60	\$0.00	\$0.00	\$0.00
3500	SERVICIOS DE INSTALACIÓN, REPARACIÓN, MANTENIMIENTO Y CONSERVACIÓN	\$554,802.60	\$2,002.28	\$556,804.88	\$225,484.28	\$331,320.60	\$225,484.28	\$0.00	\$331,320.60	\$161,684.28	\$161,684.28	\$63,800.00
3510	Conservación y mantenimiento menor de inmuebles	\$177,350.60	-\$15,370.00	\$161,980.60	\$0.00	\$161,980.60	\$0.00	\$0.00	\$161,980.60	\$0.00	\$0.00	\$0.00
3512	Mantenimiento y conservación menor de inmuebles para la prestación de servicios públicos	\$177,350.60	-\$15,370.00	\$161,980.60	\$0.00	\$161,980.60	\$0.00	\$0.00	\$161,980.60	\$0.00	\$0.00	\$0.00
3530	Instalación, reparación y mantenimiento de equipo de cómputo y tecnología de la información	\$8,500.00	\$0.00	\$8,500.00	\$0.00	\$8,500.00	\$0.00	\$0.00	\$8,500.00	\$0.00	\$0.00	\$0.00
3531	Instalación, reparación y mantenimiento de equipo de cómputo y tecnologías de la información	\$8,500.00	\$0.00	\$8,500.00	\$0.00	\$8,500.00	\$0.00	\$0.00	\$8,500.00	\$0.00	\$0.00	\$0.00
3550	Reparación y mantenimiento de equipo de transporte	\$100,000.00	\$0.00	\$100,000.00	\$0.00	\$100,000.00	\$0.00	\$0.00	\$100,000.00	\$0.00	\$0.00	\$0.00
3551	Mantenimiento y conservación de vehículos terrestres, aéreos, marítimos, lacustres y fluviales	\$100,000.00	\$0.00	\$100,000.00	\$0.00	\$100,000.00	\$0.00	\$0.00	\$100,000.00	\$0.00	\$0.00	\$0.00
3570	Instalación, reparación y mantenimiento de maquinaria, otros equipos y herramienta	\$238,112.00	\$17,372.28	\$255,484.28	\$225,484.28	\$30,000.00	\$225,484.28	\$0.00	\$30,000.00	\$161,684.28	\$161,684.28	\$63,800.00
3571	Instalación, reparación y mantenimiento de maquinaria y otros equipos	\$238,112.00	\$17,372.28	\$255,484.28	\$225,484.28	\$30,000.00	\$225,484.28	\$0.00	\$30,000.00	\$161,684.28	\$161,684.28	\$63,800.00
3580	Servicios de limpieza y manejo de desechos	\$30,840.00	\$0.00	\$30,840.00	\$0.00	\$30,840.00	\$0.00	\$0.00	\$30,840.00	\$0.00	\$0.00	\$0.00
3581	Servicios de limpieza y manejo de desechos	\$30,840.00	\$0.00	\$30,840.00	\$0.00	\$30,840.00	\$0.00	\$0.00	\$30,840.00	\$0.00	\$0.00	\$0.00
3600	SERVICIOS DE COMUNICACIÓN SOCIAL Y PUBLICIDAD	\$252,100.00	\$0.00	\$252,100.00	\$10,400.00	\$241,700.00	\$10,400.00	\$0.00	\$241,700.00	\$10,400.00	\$10,400.00	\$0.00
3620	Difusión por radio, televisión y otros medios de mensajes comerciales para promover la venta de bienes o servicios	\$252,100.00	\$0.00	\$252,100.00	\$10,400.00	\$241,700.00	\$10,400.00	\$0.00	\$241,700.00	\$10,400.00	\$10,400.00	\$0.00
3621	Difusión por radio, televisión y otros medios de mensajes comerciales para promover la venta de bienes o servicios	\$252,100.00	\$0.00	\$252,100.00	\$10,400.00	\$241,700.00	\$10,400.00	\$0.00	\$241,700.00	\$10,400.00	\$10,400.00	\$0.00




Universidad Tecnológica de Tecamachalco
Estado de Puebla


Estado del Ejercicio del Presupuesto por Fuente de Financiamiento Al 30/jun./2021
F. Financiamiento: 2501


Fecha y hora de Impresión 09/jul./2021
09:34 a. m.

Unidad Administrativa	Objeto del Gasto	Aprobado	Ampliaciones / (Reducciones)	Presupuesto Vigente	Comprometido	Presupuesto Disponible para Comprometer	Devengado	Comprometido o No Devengado	Presupuesto Sin Devengar	Ejercido	Pagado	Cuentas por Pagar Deuda
3700	SERVICIOS DE TRASLADOS Y VIÁTICOS	\$196,700.00	-\$493.42	\$196,206.58	\$40,333.40	\$155,873.18	\$40,333.40	\$0.00	\$155,873.18	\$40,333.40	\$40,333.40	\$0.00
3710	Pasajes aéreos	\$30,000.00	\$0.00	\$30,000.00	\$0.00	\$30,000.00	\$0.00	\$0.00	\$30,000.00	\$0.00	\$0.00	\$0.00
3711	Pasajes aéreos nacionales	\$30,000.00	\$0.00	\$30,000.00	\$0.00	\$30,000.00	\$0.00	\$0.00	\$30,000.00	\$0.00	\$0.00	\$0.00
3720	Pasajes terrestres	\$45,600.00	-\$1,479.40	\$44,120.60	\$168.00	\$43,952.60	\$168.00	\$0.00	\$43,952.60	\$168.00	\$168.00	\$0.00
3721	Pasajes terrestres nacionales	\$45,600.00	-\$1,479.40	\$44,120.60	\$168.00	\$43,952.60	\$168.00	\$0.00	\$43,952.60	\$168.00	\$168.00	\$0.00
3750	Viáticos en el país	\$121,100.00	\$985.98	\$122,085.98	\$40,165.40	\$81,920.58	\$40,165.40	\$0.00	\$81,920.58	\$40,165.40	\$40,165.40	\$0.00
3751	Viáticos en el país	\$121,100.00	\$985.98	\$122,085.98	\$40,165.40	\$81,920.58	\$40,165.40	\$0.00	\$81,920.58	\$40,165.40	\$40,165.40	\$0.00
3800	SERVICIOS OFICIALES	\$239,700.00	-\$50,772.92	\$188,927.08	\$19,960.00	\$168,967.08	\$19,960.00	\$0.00	\$168,967.08	\$19,960.00	\$19,960.00	\$0.00
3820	Gastos de orden social y cultural	\$104,800.00	-\$50,772.92	\$54,027.08	\$11,890.00	\$42,137.08	\$11,890.00	\$0.00	\$42,137.08	\$11,890.00	\$11,890.00	\$0.00
3821	Gastos de orden social	\$104,800.00	-\$50,772.92	\$54,027.08	\$11,890.00	\$42,137.08	\$11,890.00	\$0.00	\$42,137.08	\$11,890.00	\$11,890.00	\$0.00
3830	Congresos y convenciones	\$134,900.00	\$0.00	\$134,900.00	\$8,070.00	\$126,830.00	\$8,070.00	\$0.00	\$126,830.00	\$8,070.00	\$8,070.00	\$0.00
3831	Congresos y convenciones	\$134,900.00	\$0.00	\$134,900.00	\$8,070.00	\$126,830.00	\$8,070.00	\$0.00	\$126,830.00	\$8,070.00	\$8,070.00	\$0.00
3900	OTROS SERVICIOS GENERALES	\$20,300.00	\$7,153.00	\$27,453.00	\$19,397.18	\$8,055.82	\$19,397.18	\$0.00	\$8,055.82	\$19,397.18	\$19,397.18	\$0.00
3920	Impuestos y derechos	\$20,300.00	\$7,153.00	\$27,453.00	\$19,397.18	\$8,055.82	\$19,397.18	\$0.00	\$8,055.82	\$19,397.18	\$19,397.18	\$0.00
3921	Otros impuestos y derechos	\$20,300.00	\$7,153.00	\$27,453.00	\$19,397.18	\$8,055.82	\$19,397.18	\$0.00	\$8,055.82	\$19,397.18	\$19,397.18	\$0.00
	Subsidio Federal	\$43,929,554.00	\$4,895.48	\$43,934,449.48	\$39,664,703.81	\$4,269,745.67	\$16,368,975.43	\$23,295,728.38	\$27,565,474.05	\$16,240,548.68	\$16,240,548.68	\$128,426.75
	Total Final	\$43,929,554.00	\$4,895.48	\$43,934,449.48	\$39,664,703.81	\$4,269,745.67	\$16,368,975.43	\$23,295,728.38	\$27,565,474.05	\$16,240,548.68	\$16,240,548.68	\$128,426.75


LIC. KARINA FERNÁNDEZ PATRICIO
RECTORA


C.P. YESENIA MALDONADO GARCÍA
JEFA DE DEPTO. DE RECURSOS MATERIALES Y SERVICIOS GENERALES


C.P. FAUSTINO NOTARIO GONZÁLEZ
DIRECTOR DE ADMINISTRACIÓN Y FINANZAS


C.P. ADRIANA OLAYO NABOR
JEFA DE DEPARTAMENTO DE PROGRAMACIÓN Y PRESUPUESTO

DESTINO DE LOS RECURSOS FEDERALES QUE RECIBEN LAS UNIVERSIDADES TECNOLÓGICAS Y POLITÉCNICAS
En términos del artículo 36, fracción V, del Decreto de Presupuesto de Egresos de la Federación para el Ejercicio Fiscal 2021
Información sobre matrícula de inicio y fin de cada ciclo escolar

Fracción V

Periodo reportado:				
Instituto	Ciclo Escolar	Inicio o Fin del Ciclo Escolar	Nivel Educativo	Número de Alumnos
UNIVERSIDAD TECNOLÓGICA DE TECAMACHALCO	2020-2021	Mayo - Agosto 2021	Técnico Superior Universitario	1,033
			Licenciatura	738
			Especialización	
			Maestría	
			Doctorado	
				1771



 Lic. Karina Fernández Patricio
 Rectora



 C.P. Faustino Notario González
 Director de Administración y Finanzas