


DESTINO DE LOS RECURSOS FEDERALES QUE RECIBEN LAS UNIVERSIDADES TECNOLOGICAS Y POLITECNICAS.
 En términos del artículo 36, fracción I del Decreto de Presupuesto de Egresos de la Federación para el Ejercicio Fiscal 2021.
 Programas y cumplimiento de metas.
 La información presentada es acumulada al periodo que se reporta.

Enero - Diciembre 2021.

Fracción I

DIRECCION GENERAL DE UNIVERSIDADES TECNOLOGICAS Y POLITECNICAS	Programa PEF/2021	RECURSOS	PRIMER TRIMESTRE DEL 2021			SEGUNDO TRIMESTRE DEL 2021			TERCER TRIMESTRE 2021			CUARTO TRIMESTRE DEL 2021			
			LOS PROGRAMAS A LOS QUE SE DESTINAN LOS RECURSOS FEDERALES (MILES DE PESOS)			LOS PROGRAMAS A LOS QUE SE DESTINAN LOS RECURSOS FEDERALES (MILES DE PESOS)			LOS PROGRAMAS A LOS QUE SE DESTINAN LOS RECURSOS FEDERALES (MILES DE PESOS)			LOS PROGRAMAS A LOS QUE SE DESTINAN LOS RECURSOS FEDERALES (MILES DE PESOS)			
			Enero	Febrero	Marzo	Abril	Mayo	Junio	Julio	Agosto	Septiembre	Octubre	Noviembre	Diciembre	
UNIVERSIDAD TECNOLÓGICA SANTA CATARINA	SUBSIDIOS FEDERALES PARA ORGANISMOS DESCENTRALIZADOS ESTATALES U006	Acumulado	0.00	3,852,730.00	7,705,460.00	11,558,190.00	15,410,920.00	19,263,650.00	19,263,650.00	19,263,650.00	19,263,650.00	19,263,650.00	19,263,650.00	19,263,650.00	0.00
		Mensual	0.00	3,852,730.00	3,852,730.00	3,852,730.00	3,852,730.00	3,852,730.00	0.00	0.00	0.00	0.00	0.00	0.00	0.00
SUMA DEL MES			0.00	3,852,730.00	3,852,730.00	3,852,730.00	3,852,730.00	3,852,730.00	0.00	0.00	0.00	0.00	0.00	0.00	0.00
SUMAS ACUMULADAS			0.00	3,852,730.00	7,705,460.00	11,558,190.00	15,410,920.00	19,263,650.00	19,263,650.00	19,263,650.00	19,263,650.00	19,263,650.00	19,263,650.00	19,263,650.00	0.00
ACUMULADO DEL TRIMESTRE					7,705,460.00	11,558,190.00								0.00	0.00

C. P. LUIS FREVINO MONTENAYOR 

LIC. ERNESTO BANDA CHAVEZ 

Fracción II

Estadística de la Plantilla

Categoría	Tipo de personal	Costo unitario bruto (pesos)		Número de plazas		Responsabilidad Laboral	Ubicación	Costo total de la plantilla (pesos)		Nombrado Abril-Junio
		Abril	Mayo	Abril	Mayo			Abril	Mayo	
RECTOR	NO DOCENTE	61,471.15	61,471.15	1	1	DIRECTIVO		61,471.15	61,471.15	368,826.90
SECRETARÍA ACADÉMICO	NO DOCENTE					DIRECTIVO	0.00	0.00	0.00	0.00
SECRETARÍA DE VINCULACIÓN	NO DOCENTE					DIRECTIVO	0.00	0.00	0.00	0.00
ASOCIADO GENERAL	NO DOCENTE	46,109.50	46,109.50	1	1	DIRECTIVO	0.00	46,109.50	46,109.50	276,657.00
CONTRADOR INTERNO	NO DOCENTE					DIRECTIVO	0.00	0.00	0.00	0.00
DIRECTOR DE ÁREA	NO DOCENTE	46,109.50	46,109.50	8	8	ATM	368,876.00	368,876.00	368,876.00	2,213,256.00
SUBDIRECTOR DE ÁREA	NO DOCENTE					ATM	0.00	0.00	0.00	0.00
JEFE DE DEPARTAMENTO	NO DOCENTE	23,763.65	23,763.65	15	15	ATM	356,454.75	356,454.75	356,454.75	2,138,728.50
PROFESOR TITULAR "A"	DOCENTE	2,826.65	2,826.65	4	4	ATM	11,306.60	11,306.60	11,306.60	67,889.60
PROFESOR TITULAR "B"	DOCENTE					ATM	0.00	0.00	0.00	0.00
PROFESOR TITULAR "C"	DOCENTE					ATM	0.00	0.00	0.00	0.00
PROFESOR ASOCIADO "A"	DOCENTE					ATM	0.00	0.00	0.00	0.00
PROFESOR ASOCIADO "B"	DOCENTE					ATM	0.00	0.00	0.00	0.00
PROFESOR ASOCIADO "C"	DOCENTE					ATM	0.00	0.00	0.00	0.00
PROFESOR DE ASIGNATURA "A" (H/S/N)	DOCENTE	18,114.95	18,114.95	75	75	ATM	1,358,621.25	1,358,621.25	1,358,621.25	8,151,727.50
PROFESOR DE ASIGNATURA "B" (H/S/N)	DOCENTE	417.25	417.25	2,850	2,850	ATM	1,189,162.50	1,189,162.50	1,189,162.50	7,134,975.00
TÉCNICO ACADÉMICO "A"	DOCENTE					ATM	0.00	0.00	0.00	0.00
TÉCNICO ACADÉMICO "B"	DOCENTE					ATM	0.00	0.00	0.00	0.00
TÉCNICO ACADÉMICO "C"	DOCENTE					ATM	0.00	0.00	0.00	0.00
COORDINADOR	ADMINISTRATIVO	12,661.75	12,661.75	5	5	ATM	63,308.75	63,308.75	63,308.75	379,852.50
INVESTIGADOR ESPECIALIZADO	ADMINISTRATIVO	12,661.75	12,661.75	1	1	ATM	12,661.75	12,661.75	12,661.75	75,970.50
INGENIERO EN SISTEMAS	ADMINISTRATIVO	9,960.80	9,960.80	1	1	ATM	9,960.80	9,960.80	9,960.80	59,784.80
ABOGADO	ADMINISTRATIVO					ATM	0.00	0.00	0.00	0.00
JEFE DE OFICINA	ADMINISTRATIVO	7,916.30	7,916.30	10	10	ATM	79,163.00	79,163.00	79,163.00	474,978.00
TÉCNICO BIBLIOTECARIO	ADMINISTRATIVO	6,812.50	6,812.50	2	2	ATM	13,625.00	13,625.00	13,625.00	81,750.00
TÉCNICO EN CONTABILIDAD	ADMINISTRATIVO	6,812.50	6,812.50	2	2	ATM	13,625.00	13,625.00	13,625.00	81,750.00
ANALISTA ADMINISTRATIVO	ADMINISTRATIVO	6,127.40	6,127.40	8	8	ATM	49,019.20	49,019.20	49,019.20	294,115.20
EMPRESARIA	ADMINISTRATIVO	6,127.40	6,127.40	1	1	ATM	6,127.40	6,127.40	6,127.40	36,764.40
TÉCNICO ESPECIALIZADO EN ELECTRÓNICA	ADMINISTRATIVO					ATM	0.00	0.00	0.00	0.00
TÉCNICO ESPECIALIZADO EN MANTENIMIENTO	ADMINISTRATIVO	6,127.40	6,127.40	1	1	ATM	6,127.40	6,127.40	6,127.40	36,764.40
CHOFER DEL RECTOR	ADMINISTRATIVO	5,830.05	5,830.05	1	1	ATM	5,830.05	5,830.05	5,830.05	34,980.30
JEFE DE SERVICIOS DE MANTENIMIENTO	ADMINISTRATIVO	5,426.50	5,426.50	2	2	ATM	10,853.00	10,853.00	10,853.00	65,118.00
CHOFER ADMINISTRATIVO	ADMINISTRATIVO	5,218.45	5,218.45	1	1	ATM	5,218.45	5,218.45	5,218.45	31,310.70
ASISTENTE DE SERVICIOS Y MANTENIMIENTO	ADMINISTRATIVO	4,704.60	4,704.60	1	1	ATM	4,704.60	4,704.60	4,704.60	28,227.60
SECRETARÍA DEL RECTOR	ADMINISTRATIVO	6,812.50	6,812.50	1	1	DOCENTE	6,812.50	6,812.50	6,812.50	40,875.00
SECRETARÍA DE SECRETARÍA	ADMINISTRATIVO					DOCENTE	0.00	0.00	0.00	0.00
SECRETARÍA DE DIRECTOR DE ÁREA	ADMINISTRATIVO	6,127.40	6,127.40	9	9	DOCENTE	55,146.60	55,146.60	55,146.60	330,879.60
SECRETARÍA DE SUBDIRECTOR DE ÁREA	ADMINISTRATIVO					DOCENTE	0.00	0.00	0.00	0.00
SECRETARÍA DE JEFE DE DEPARTAMENTO	ADMINISTRATIVO	5,603.40	5,603.40	15	15	DOCENTE	84,051.00	84,051.00	84,051.00	504,306.00

SUMA DEL MES		SUMA DEL MES		SUMA DEL MES		SUMA DEL MES	
Abril	Mayo	Abril	Mayo	Abril	Mayo	Abril	Mayo
3,818,236.25	3,818,236.25	3,818,236.25	3,818,236.25	11,454,708.75	11,454,708.75	22,909,417.50	22,909,417.50
SUMAS ACUMULADAS AL MES DE JUNIO							

Las plazas se incluyen a manera de ejemplo, si existen plazas no contempladas, favor de agregarlas en la tabla anterior, únicamente en renglones.
 Favor de respetar la estructura de las columnas y formatos establecidos en el formato.

C.P. LEIS TREVIÑO HORTIZAVOR


LIC. BERGARA LINDA CEAVER


DESTINO DE LOS RECURSOS FEDERALES QUE RECIBEN LAS UNIVERSIDADES TECNOLÓGICAS Y POLITÉCNICAS

En términos del artículo 36, fracción III, del Decreto de Presupuesto de Egresos de la Federación para el Ejercicio Fiscal 2021

Desglose del gasto corriente destinado a su operación

Cifras acumuladas desde enero al periodo que se reporta (PESOS)

Abril-Junio 2021

Fracción III

NOMBRE DE LA UNIVERSIDAD	Gasto Corriente de Operación						Total acumulado materiales y servicios-Generales		
	Materiales y Suministros		Servicios Generales		Total acumulado materiales y servicios-Generales				
	Abril	Mayo	Junio	Abril	Mayo	Junio	Enero-Abril	Enero-Mayo	Enero-Junio

SUBSIDIOS FEDERALES PARA ORGANISMOS DESCENTRALIZADOS ESTATALES	0006	42,204.84	34,258.44	81,128.64	462,107.99	478,851.84	501,657.11	1,967,225.49	2,480,335.77	3,063,121.52
SUMA DEL MES		42,204.84	34,258.44	81,128.64	462,107.99	478,851.84	501,657.11	1,967,225.49	2,480,335.77	3,063,121.52
SUMAS ACUMULADAS		42,204.84	76,463.28	157,591.92	619,699.91	1,098,551.75	1,600,208.86	504,312.83	1,017,423.11	1,600,208.86
ACUMULADO DEL TRIMESTRE				157,591.92			1,442,616.94			1,600,208.86

C. P. LUIS FREVINO MONTEMAJOR

IIC. ERNESTO BANDA CHAVEZ

Nota: Favor de respetar la estructura de las columnas y fórmulas establecidas en el formato.
Los datos son acumulativos.

DESTINO DE LOS RECURSOS FEDERALES QUE RECIBEN LAS UNIVERSIDADES TECNOLÓGICAS Y POLITÉCNICAS

En términos del artículo 36, fracción IV, del Decreto de Presupuesto de Egresos de la Federación para el Ejercicio Fiscal 2021
Estados Financieros

Fracción IV

Trimestre: Segundo

1. Estado de posición financiera
2. Estado de Actividades
3. Estado de Origen y aplicación de recursos públicos Federales
4. Estado de cambios de la situación financiera
5. Estado Analítico del Activo
6. Estado analítico del pasivo
7. Avance financiero


C.P. LUIS TREVIÑO MONTEMAYOR


LIC. ERNESTO BANDA CHAVEZ



Universidad Tecnológica de Santa Catarina
Nuevo León
Estado de Situación Financiera
Al 30/jun./2021

	2021	2020		2021	2020
ACTIVO			PASIVO		
ACTIVO CIRCULANTE	\$62,312,813.48	\$156,844,420.69	PASIVO CIRCULANTE	\$19,045,342.30	\$18,887,339.46
EFFECTIVO Y EQUIVALENTES	\$62,213,154.77	\$54,311,836.90	CUENTAS POR PAGAR A CORTO PLAZO	\$19,045,342.30	\$18,887,339.46
DERECHOS A RECIBIR EFFECTIVO O EQUIVALENTES	\$75,919.49	\$103,701,174.16	DOCUMENTOS POR PAGAR A CORTO PLAZO	\$0.00	\$0.00
DERECHOS A RECIBIR BIENES O SERVICIOS	\$23,739.22	\$3,430.61	PORCIÓN A CORTO PLAZO DE LA DEUDA PÚBLICA A L	\$0.00	\$0.00
INVENTARIOS	\$0.00	\$0.00	TÍTULOS Y VALORES A CORTO PLAZO	\$0.00	\$0.00
ALMACENES	\$0.00	\$0.00	PASIVOS DIFERIDOS A CORTO PLAZO	\$0.00	\$0.00
ESTIMACIÓN POR PÉRDIDA O DETERIORO DE ACTIVO:	\$0.00	-\$1,172,020.98	FONDOS Y BIENES DE TERCEROS EN GARANTÍA Y/O /	\$0.00	\$0.00
OTROS ACTIVOS CIRCULANTES	\$0.00	\$0.00	PROVISIONES A CORTO PLAZO	\$0.00	\$0.00
Total de Activos Circulantes	\$62,312,813.48	\$156,844,420.69	OTROS PASIVOS A CORTO PLAZO	\$0.00	\$0.00
ACTIVO NO CIRCULANTE	\$223,735,554.66	\$123,852,534.87	Total de Pasivos Circulantes	\$19,045,342.30	\$18,887,339.46
INVERSIONES FINANCIERAS A LARGO PLAZO	\$0.00	\$0.00	PASIVO NO CIRCULANTE	\$2,939,789.00	\$2,939,789.00
DERECHOS A RECIBIR EFFECTIVO O EQUIVALENTES A L	\$0.00	\$0.00	CUENTAS POR PAGAR A LARGO PLAZO	\$0.00	\$0.00
BIENES INMUEBLES, INFRAESTRUCTURA Y CONSTRU	\$172,452,573.75	\$172,452,573.75	DOCUMENTOS POR PAGAR A LARGO PLAZO	\$0.00	\$0.00
BIENES MUEBLES	\$98,930,365.16	\$99,206,804.72	DEUDA PÚBLICA A LARGO PLAZO	\$0.00	\$0.00
ACTIVOS INTANGIBLES	\$6,233,356.58	\$6,233,356.58	PASIVOS DIFERIDOS A LARGO PLAZO	\$0.00	\$0.00
DEPRECIACIÓN, DETERIORO Y AMORTIZACIÓN ACUMU	-\$156,318,911.60	-\$154,040,200.18	FONDOS Y BIENES DE TERCEROS EN GARANTÍA Y/O /	\$0.00	\$0.00
ACTIVOS DIFERIDOS	\$0.00	\$0.00	PROVISIONES A LARGO PLAZO	\$2,939,789.00	\$2,939,789.00
ESTIMACIÓN POR PÉRDIDA O DETERIORO DE ACTIVO:	\$102,438,170.77	\$0.00	Total de Pasivos No Circulantes	\$2,939,789.00	-\$2,939,789.00
OTROS ACTIVOS NO CIRCULANTES	\$0.00	\$0.00	Total de Pasivos	\$21,985,131.30	\$21,827,128.46
Total de Activos No Circulantes	\$223,735,554.66	\$123,852,534.87	HACIENDA PÚBLICA/ PATRIMONIO		
Total del Activo	\$286,048,368.14	\$280,696,955.56	HACIENDA PÚBLICA/PATRIMONIO CONTRIBUIDO	\$178,972,154.92	\$178,972,154.92
			APORTACIONES	\$178,972,154.92	\$178,972,154.92
			DONACIONES DE CAPITAL	\$0.00	\$0.00
			ACTUALIZACIÓN DE LA HACIENDA PÚBLICA/PATRIMON	\$0.00	\$0.00
			HACIENDA PÚBLICA /PATRIMONIO GENERADO	\$85,091,081.92	\$79,897,672.18
			RESULTADOS DEL EJERCICIO (AHORRO/ DESAHORRO),	\$5,210,909.74	-\$645,646.80
			RESULTADOS DE EJERCICIOS ANTERIORES	\$79,880,172.18	\$80,543,318.98
			REVALUOS	\$0.00	\$0.00
			RESERVAS	\$0.00	\$0.00
			RECTIFICACIONES DE RESULTADOS DE EJERCICIOS A	\$0.00	\$0.00
			EXCESO O INSUFICIENCIA EN LA ACTUALIZACIÓN DE LA T	\$0.00	\$0.00
			RESULTADO POR POSICIÓN MONETARIA	\$0.00	\$0.00
			RESULTADO POR TENENCIA DE ACTIVOS NO MONETAI	\$0.00	\$0.00
			Total Hacienda Pública/Patrimonio	\$264,063,236.84	\$258,869,827.10
			Total del Pasivo y Hacienda Pública/Patrimonio	\$286,048,368.14	\$280,696,955.56





Universidad Tecnológica de Santa Catarina
Nuevo León
Estado de Situación Financiera
Al 30/jun./2021

Cuentas de Orden Presupuestaria:

	2021	2020
LEY DE INGRESOS		
LEY DE INGRESOS ESTIMADA	\$96,301,543.00	\$109,425,362.00
LEY DE INGRESOS POR EJECUTAR	\$51,557,931.14	\$5,280,998.00
MODIFICACIONES A LA LEY DE INGRESOS ESTIMADA	\$2,587,842.00	-\$8,594,162.36
LEY DE INGRESOS DEVENGADA	-\$47,331,453.86	\$93,550,201.64
LEY DE INGRESOS RECAUDADA	-\$47,331,453.86	\$93,550,201.64
PRESUPUESTO DE EGRESOS		
PRESUPUESTO DE EGRESOS APROBADO	\$96,301,543.00	\$109,425,362.00
PRESUPUESTO DE EGRESOS POR EJERCER	\$59,323,991.86	\$9,256,624.58
MODIFICACIONES AL PRESUPUESTO DE EGRESOS AP	\$2,587,842.00	-\$10,447,387.00
PRESUPUESTO DE EGRESOS COMPROMETIDO	\$39,565,393.14	\$88,721,350.42
PRESUPUESTO DE EGRESOS DEVENGADO	\$39,565,393.14	\$88,721,350.42
PRESUPUESTO DE EGRESOS EJERCIDO	\$39,565,393.14	\$88,721,350.42
PRESUPUESTO DE EGRESOS PAGADO	\$39,068,557.63	\$88,657,334.28

"Bajo protesta de decir verdad declaramos que los Estados Financieros y sus notas, son razonablemente correctos y son responsabilidad del emisor".


 C.P. PEDRO M. MARTINEZ VILLARREAL
 CONTADOR


 LIC. ERNESTO BANDA CHAVEZ
 DIRECTOR DE ADMÓN Y FINANZAS

C.P. LUIS TREVIÑO MONTEMAJOR
 RECTOR



Universidad Tecnológica de Santa Catarina
Nuevo León
Estado de Actividades

Del 01/abr./2021 al 30/jun./2021

Utr: Supervisor
Rep: rptEstadoActividades

Fecha y hora de Impresión | 02/jul./2021
09:58 a. m.

	<u>2021</u>	<u>2020</u>
INGRESOS Y OTROS BENEFICIOS		
INGRESOS DE GESTIÓN	\$7,352,262.14	\$5,553,167.60
IMPUESTOS	\$0.00	\$0.00
CUOTAS Y APORTACIONES DE SEGURIDAD SOCIAL	\$0.00	\$0.00
CONTRIBUCIONES DE MEJORAS	\$0.00	\$0.00
DERECHOS	\$0.00	\$0.00
PRODUCTOS	\$469,861.65	\$660,811.17
APROVECHAMIENTOS	\$0.00	\$0.00
INGRESOS POR VENTA DE BIENES Y PRESTACIÓN DE SERVICIOS	\$6,882,400.49	\$4,892,356.43
PARTICIPACIONES, APORTACIONES, CONVENIOS, INCENTIVOS DERIVADOS DE LA COLABORACIÓN FISCAL, FONDOS DISTINTOS DE APORTACIONES, TRANSFERENCIAS, ASIGNACIONES, SUBSIDIOS Y SUBVENCIONES, Y PENSIONES Y JUBILACIONES	\$26,539,274.00	\$26,749,590.00
PARTICIPACIONES, APORTACIONES, CONVENIOS, INCENTIVOS DERIVADOS DE LA COLABORACIÓN FISCAL Y FONDOS DISTINTOS DE APORTACIONES	\$0.00	\$0.00
TRANSFERENCIAS, ASIGNACIONES, SUBSIDIOS Y SUBVENCIONES, Y PENSIONES Y JUBILACIONES	\$26,539,274.00	\$26,749,590.00
OTROS INGRESOS Y BENEFICIOS	\$310,797.26	\$390.00
INGRESOS FINANCIEROS	\$0.00	\$0.00
INCREMENTO POR VARIACIÓN DE INVENTARIOS	\$0.00	\$0.00
DISMINUCIÓN DEL EXCESO DE ESTIMACIONES POR PÉRDIDA O DETERIORO U OBSOLESCENCIA	\$0.00	\$0.00
DISMINUCIÓN DEL EXCESO DE PROVISIONES	\$0.00	\$0.00
OTROS INGRESOS Y BENEFICIOS VARIOS	\$310,797.26	\$390.00
Total de Ingresos y Otros Beneficios	\$34,202,333.40	\$32,303,147.60
GASTOS Y OTRAS PÉRDIDAS		
GASTOS DE FUNCIONAMIENTO	\$19,552,856.34	\$23,393,630.11
SERVICIOS PERSONALES	\$15,018,569.54	\$18,763,381.77
MATERIALES Y SUMINISTROS	\$806,648.03	\$228,642.65
SERVICIOS GENERALES	\$3,727,638.77	\$4,401,605.69
TRANSFERENCIAS, ASIGNACIONES, SUBSIDIOS Y OTRAS AYUDAS	\$0.00	\$0.00
TRANSFERENCIAS INTERNAS Y ASIGNACIONES AL SECTOR PÚBLICO	\$0.00	\$0.00
TRANSFERENCIAS AL RESTO DEL SECTOR PÚBLICO	\$0.00	\$0.00
SUBSIDIOS Y SUBVENCIONES	\$0.00	\$0.00
AYUDAS SOCIALES	\$0.00	\$0.00
PENSIONES Y JUBILACIONES	\$0.00	\$0.00
TRANSFERENCIAS A FIDEICOMISOS, MANDATOS Y CONTRATOS ANÁLOGOS	\$0.00	\$0.00
TRANSFERENCIAS A LA SEGURIDAD SOCIAL	\$0.00	\$0.00
DONATIVOS	\$0.00	\$0.00
TRANSFERENCIAS AL EXTERIOR	\$0.00	\$0.00
PARTICIPACIONES Y APORTACIONES	\$0.00	\$0.00
PARTICIPACIONES	\$0.00	\$0.00
APORTACIONES	\$0.00	\$0.00
CONVENIOS	\$0.00	\$0.00
INTERESES, COMISIONES Y OTROS GASTOS DE LA DEUDA PÚBLICA	\$0.00	\$0.00
INTERESES DE LA DEUDA PÚBLICA	\$0.00	\$0.00
COMISIONES DE LA DEUDA PÚBLICA	\$0.00	\$0.00
GASTOS DE LA DEUDA PÚBLICA	\$0.00	\$0.00
COSTO POR COBERTURAS	\$0.00	\$0.00
APOYOS FINANCIEROS	\$0.00	\$0.00



Universidad Tecnológica de Santa Catarina
Nuevo León

Estado de Actividades


Del 01/abr./2021 al 30/jun./2021

Usu: Supervisor
Rep: rptEstadoActividades

Fecha y hora de Impresión | 02/jul./2021
09:58 a. m.

	2021	2020
OTROS GASTOS Y PÉRDIDAS EXTRAORDINARIAS	\$1,520,620.59	\$1,288,484.56
ESTIMACIONES, DEPRECIACIONES, DETERIOROS, OBSOLESCENCIA Y AMORTIZACIONES	\$1,520,620.59	\$1,288,484.56
PROVISIONES	\$0.00	\$0.00
DISMINUCIÓN DE INVENTARIOS	\$0.00	\$0.00
AUMENTO POR INSUFICIENCIA DE ESTIMACIONES POR PÉRDIDA O DETERIORO U OBSOLESCENCIA	\$0.00	\$0.00
AUMENTO POR INSUFICIENCIA DE PROVISIONES	\$0.00	\$0.00
OTROS GASTOS	\$0.00	\$0.00
INVERSIÓN PÚBLICA	\$0.00	\$0.00
INVERSIÓN PÚBLICA NO CAPITALIZABLE	\$0.00	\$0.00
Total de Gastos y otras Pérdidas	\$21,073,476.93	\$24,682,114.67
Resultado del Ejercicio (Ahorro/Desahorro)	\$13,128,856.47	\$7,621,032.93

"Bajo protesta de decir verdad declaramos que los Estados Financieros y sus notas, son razonablemente correctos y son responsabilidad del emisor".



C.P. PEDRO M. MARTÍNEZ VILLARREAL
CONTADOR



LIC. ERNESTO BANDA CHAVEZ
DIRECTOR DE ADMÓN Y FINANZAS




C.P. LUIS TREVIÑO MONTEMAYOR
RECTOR

	<u>Origen</u>	<u>Aplicación</u>
		\$5,351,412.58
ACTIVO		
<u>ACTIVO CIRCULANTE</u>	<u>\$94,531,607.21</u>	
EFFECTIVO Y EQUIVALENTES		\$7,901,317.87
DERECHOS A RECIBIR EFECTIVO O EQUIVALENTES	\$103,625,254.67	
DERECHOS A RECIBIR BIENES O SERVICIOS		\$20,308.61
INVENTARIOS		
ALMACENES		
ESTIMACIÓN POR PÉRDIDA O DETERIORO DE ACTIVOS CIRCULANTES		\$1,172,020.98
OTROS ACTIVOS CIRCULANTES		
<u>ACTIVO NO CIRCULANTE</u>		<u>\$99,883,019.79</u>
INVERSIONES FINANCIERAS A LARGO PLAZO		
DERECHOS A RECIBIR EFECTIVO O EQUIVALENTES A LARGO PLAZO		
BIENES INMUEBLES, INFRAESTRUCTURA Y CONSTRUCCIONES EN PROCESO		
BIENES MUEBLES	\$276,439.56	
ACTIVOS INTANGIBLES		
DEPRECIACIÓN, DETERIORO Y AMORTIZACIÓN ACUMULADA DE BIENES	\$2,278,711.42	
ACTIVOS DIFERIDOS		
ESTIMACIÓN POR PÉRDIDA O DETERIORO DE ACTIVOS NO CIRCULANTES		\$102,438,170.77
OTROS ACTIVOS NO CIRCULANTES		
	\$158,002.84	
PASIVO		
<u>PASIVO CIRCULANTE</u>	<u>\$158,002.84</u>	
CUENTAS POR PAGAR A CORTO PLAZO	\$158,002.84	
DOCUMENTOS POR PAGAR A CORTO PLAZO		
PORCIÓN A CORTO PLAZO DE LA DEUDA PÚBLICA A LARGO PLAZO		
TÍTULOS Y VALORES A CORTO PLAZO		
PASIVOS DIFERIDOS A CORTO PLAZO		
FONDOS Y BIENES DE TERCEROS EN GARANTÍA Y/O ADMINISTRACIÓN A CORTO PLAZO		
PROVISIONES A CORTO PLAZO		
OTROS PASIVOS A CORTO PLAZO		
<u>PASIVO NO CIRCULANTE</u>		
CUENTAS POR PAGAR A LARGO PLAZO		
DOCUMENTOS POR PAGAR A LARGO PLAZO		
DEUDA PÚBLICA A LARGO PLAZO		
PASIVOS DIFERIDOS A LARGO PLAZO		
FONDOS Y BIENES DE TERCEROS EN GARANTÍA Y/O ADMINISTRACIÓN A LARGO PLAZO		
PROVISIONES A LARGO PLAZO		
	\$5,193,409.74	
HACIENDA PÚBLICA/ PATRIMONIO		
<u>HACIENDA PÚBLICA/PATRIMONIO CONTRIBUIDO</u>		
APORTACIONES		
DONACIONES DE CAPITAL		
ACTUALIZACIÓN DE LA HACIENDA PÚBLICA/PATRIMONIO		
<u>HACIENDA PÚBLICA /PATRIMONIO GENERADO</u>	<u>\$5,193,409.74</u>	
RESULTADOS DEL EJERCICIO (AHORRO/ DESAHORRO)	\$5,856,556.54	
RESULTADOS DE EJERCICIOS ANTERIORES		\$663,146.80
REVALÚOS		
RESERVAS		
RECTIFICACIONES DE RESULTADOS DE EJERCICIOS ANTERIORES		
<u>EXCESO O INSUFICIENCIA EN LA ACTUALIZACIÓN DE LA HACIENDA PÚBLICA/ PATRIMONIO</u>		
RESULTADO POR POSICIÓN MONETARIA		
RESULTADO POR TENENCIA DE ACTIVOS NO MONETARIOS		

Origen

Aplicación

"Bajo protesta de decir verdad declaramos que los Estados Financieros y sus notas, son razonablemente correctos y son responsabilidad del emisor".



C.P. PEDRO M. MARTÍNEZ VILLARREAL
CONTADOR



LIC. ERNESTO BANDA CHAVEZ
DIRECTOR DE ADMÓN Y FINANZAS



C.P. LUIS TREVIÑO MONTEMAYOR
RECTOR



Universidad Tecnológica de Santa Catarina Nuevo León

Estado de Flujos de Efectivo

Del 01/ene/2021 Al 30/jun./2021

Usu: Supervisor
Rep: rptEstadoFlujosEfectivo

Fecha y hora de Impresión | 02/jul./2021
10:01 a. m.

Concepto	2021	2020
FLUJOS DE EFECTIVO DE LAS ACTIVIDADES DE OPERACIÓN		
ORIGEN	\$47,331,453.86	\$93,550,201.64
ENDEUDAMIENTO EXTERNO	\$0.00	\$0.00
IMPUESTOS	\$0.00	\$0.00
CUOTAS Y APORTACIONES DE SEGURIDAD SOCIAL	\$0.00	\$0.00
CONTRIBUCIONES DE MEJORAS	\$0.00	\$0.00
DERECHOS	\$0.00	\$0.00
PRODUCTOS	\$922,366.13	\$2,396,005.00
APROVECHAMIENTOS	\$0.00	\$0.00
INGRESOS POR VENTA DE BIENES Y PRESTACIÓN DE SERVICIOS	\$11,902,586.73	\$17,890,746.64
PARTICIPACIONES, APORTACIONES, CONVENIOS, INCENTIVOS DERIVADOS DE LA COLABORACIÓN FISCAL Y FONDOS DISTINTOS DE APORTACIONES	\$0.00	\$0.00
TRANSFERENCIAS, ASIGNACIONES, SUBSIDIOS Y SUBVENCIONES, Y PENSIONES Y JUBILACIONES	\$34,506,501.00	\$73,263,450.00
OTROS ORÍGENES DE OPERACIÓN	\$0.00	\$0.00
APLICACIÓN	\$38,972,567.03	\$91,299,866.83
SERVICIOS PERSONALES	\$31,244,043.29	\$71,393,883.71
MATERIALES Y SUMINISTRO	\$874,586.84	\$1,677,406.88
SERVICIOS GENERALES	\$6,492,358.54	\$14,712,962.15
TRANSFERENCIAS INTERNAS Y ASIGNACIONES AL SECTOR PÚBLICO	\$0.00	\$0.00
TRANSFERENCIAS AL RESTO DEL SECTOR PÚBLICO	\$0.00	\$0.00
SUBSIDIOS Y SUBVENCIONES	\$0.00	\$0.00
AYUDAS SOCIALES	\$0.00	\$0.00
PENSIONES Y JUBILACIONES	\$0.00	\$0.00
TRANSFERENCIAS A FIDEICOMISOS, MANDATOS Y OTROS ANÁLOGOS	\$0.00	\$0.00
TRANSFERENCIAS A LA SEGURIDAD SOCIAL	\$0.00	\$0.00
DONATIVOS	\$0.00	\$0.00
Transferencias al exterior	\$0.00	\$0.00
PARTICIPACIONES	\$0.00	\$0.00
APORTACIONES	\$0.00	\$0.00
CONVENIOS	\$0.00	\$0.00
OTRAS APLICACIONES DE OPERACIÓN	\$361,578.36	\$3,515,614.09
FLUJOS NETOS DE EFECTIVO POR ACTIVIDADES DE OPERACIÓN	\$8,358,886.83	\$2,250,334.81
FLUJOS DE EFECTIVO DE LAS ACTIVIDADES DE INVERSIÓN		
ORIGEN	\$0.00	\$0.00
BIENES INMUEBLES, INFRAESTRUCTURA Y CONSTRUCCIONES EN PROCESO	\$0.00	\$0.00
BIENES MUEBLES	\$0.00	\$0.00
OTROS ORIGENES DE INVERSIÓN	\$0.00	\$0.00
APLICACIÓN	\$457,568.96	\$873,081.54
BIENES INMUEBLES, INFRAESTRUCTURA Y CONSTRUCCIONES EN PROCESO	\$0.00	\$0.00
BIENES MUEBLES	\$457,568.96	\$696,372.94
OTRAS APLICACIONES DE INVERSIÓN	\$0.00	\$176,708.60
FLUJOS NETOS DE EFECTIVO POR ACTIVIDADES DE INVERSIÓN	-\$457,568.96	-\$873,081.54
FLUJO DE EFECTIVO DE LAS ACTIVIDADES DE FINANCIAMIENTO		
ORIGEN	\$0.00	\$0.00
ENDEUDAMIENTO NETO	\$0.00	\$0.00
INTERNO	\$0.00	\$0.00
EXTERNO	\$0.00	\$0.00
OTROS ORIGENES DE FINANCIAMIENTO	\$0.00	\$0.00
APLICACIÓN	\$0.00	\$0.00
SERVICIOS DE LA DEUDA	\$0.00	\$0.00
INTERNO	\$0.00	\$0.00
EXTERNO	\$0.00	\$0.00
OTRAS APLICACIONES DE FINANCIAMIENTO	\$0.00	\$0.00
FLUJOS NETOS DE EFECTIVO POR ACTIVIDADES DE FINANCIAMIENTO	\$0.00	\$0.00



**Universidad Tecnológica de Santa Catarina
Nuevo León**

Estado de Flujos de Efectivo

Del 01/ene/2021 Al 30/jun./2021

Usr: Supervisor
Rep: rptEstadoFlujosEfectivo

Fecha y hora de Impresión | 02/jul./2021
10:01 a. m.


Concepto	2021	2020
INCREMENTO/DISMINUCIÓN NETA EN EL EFECTIVO Y EQUIVALENTES AL EFECTIVO	\$7,901,317.87	\$1,377,253.27
EFFECTIVO Y EQUIVALENTES AL EFECTIVO AL INICIO DEL EJERCICIO	\$54,311,836.90	\$52,934,583.63
EFFECTIVO Y EQUIVALENTES AL EFECTIVO AL FINAL DEL EJERCICIO	\$62,213,154.77	\$54,311,836.90

"Bajo protesta de decir verdad declaramos que los Estados Financieros y sus notas, son razonablemente correctos y son responsabilidad del emisor".



C.P. PEDRO M. MARTINEZ VILLARREAL

CONTADOR



C.P. LUIS TREVINO MONTEMAYOR
RECTOR



LIC. ERNESTO BANDA CHAVEZ

DIRECTOR DE ADMÓN Y FINANZAS



Universidad Tecnológica de Santa Catarina

Nuevo León

Estado Analítico del Activo
Del 01/abr./2021 al 30/jun./2021

Utr
Santa Catarina
UNIVERSIDAD TECNOLÓGICA DE SANTA CATARINA

Utr
Santa Catarina
UNIVERSIDAD TECNOLÓGICA DE SANTA CATARINA

Concepto	Saldo Inicial 1	Cargos del periodo 2	Abonos del periodo 3	Saldo Final 4(1+2-3)	Variación del Periodo (4-1)
ACTIVO					
ACTIVO CIRCULANTE	\$272,368,030.75	\$211,546,392.89	\$197,866,055.50	\$286,048,368.14	\$13,680,337.39
EFFECTIVO Y EQUIVALENTES	\$150,007,595.23	\$108,650,653.16	\$196,345,434.91	\$62,312,813.48	-\$87,694,781.75
DERECHOS A RECIBIR EFFECTIVO O EQUIVALENTES	\$47,474,644.71	\$73,117,990.09	\$58,379,480.03	\$62,213,154.77	\$14,738,510.06
DERECHOS A RECIBIR BIENES O SERVICIOS	\$103,699,531.98	\$34,209,855.19	\$137,833,487.68	\$75,919,449	-\$103,623,612.49
INVENTARIOS	\$5,439.52	\$150,786.90	\$132,487.20	\$23,739.22	\$18,299.70
ALMACENES	\$0.00	\$0.00	\$0.00	\$0.00	\$0.00
ESTIMACIÓN POR PÉRDIDA O DETERIORO DE ACTIVOS CIRCULANTES	\$0.00	\$0.00	\$0.00	\$0.00	\$0.00
OTROS ACTIVOS CIRCULANTES	-\$1,172,020.98	\$1,172,020.98	\$0.00	\$0.00	\$1,172,020.98
ACTIVO NO CIRCULANTE	\$0.00	\$0.00	\$0.00	\$0.00	\$0.00
INVERSIONES FINANCIERAS A LARGO PLAZO	\$122,360,435.52	\$102,895,739.73	\$1,520,620.59	\$223,735,554.66	\$101,375,119.14
DERECHOS A RECIBIR EFFECTIVO O EQUIVALENTES A LARGO PLAZO	\$0.00	\$0.00	\$0.00	\$0.00	\$0.00
BIENES INMUEBLES, INFRAESTRUCTURA Y CONSTRUCCIONES EN PROCESO	\$172,452,573.75	\$0.00	\$0.00	\$172,452,573.75	\$0.00
BIENES MUEBLES	\$98,472,796.20	\$457,568.96	\$0.00	\$98,930,365.16	\$0.00
ACTIVOS INTANGIBLES	\$6,233,356.58	\$0.00	\$0.00	\$6,233,356.58	\$0.00
DEPRECIACIÓN, DETERIORO Y AMORTIZACIÓN ACUMULADA DE BIENES	-\$154,798,291.01	\$0.00	\$1,520,620.59	-\$156,318,911.60	\$0.00
ACTIVOS DIFERIDOS	\$0.00	\$0.00	\$0.00	\$0.00	\$0.00
ESTIMACIÓN POR PÉRDIDA O DETERIORO DE ACTIVOS NO CIRCULANTES	\$0.00	\$102,438,170.77	\$0.00	\$102,438,170.77	\$0.00
OTROS ACTIVOS NO CIRCULANTES	\$0.00	\$0.00	\$0.00	\$0.00	\$0.00

"Bajo protesta de decir verdad declaramos que los Estados Financieros y sus notas, son razonablemente correctos y son responsabilidad del emisor".

C.P. PEDRO M. MARTINEZ VILLARREAL
CONTADOR

LIC. ERNESTO BANDA CHAVEZ
DIRECTOR DE ADMÓN Y FINANZAS

C.P. LUIS TREVINO MONTEMAYOR
RECTOR



Santa Catarina
Mover Texas para competir

Utr Supervisor

Rep: rptEstadoAnaliticoDeudaYPasivos

Universidad Tecnológica de Santa Catarina

Nuevo León

Estado Analítico de la Deuda y Otros Pasivos

Del 01/abr./2021 Al 30/jun./2021

Fecha y 02/jul./2021

hora de Impresión 10:03 a. m.

Denominación de las Deudas	Moneda de Contratación	Institución o País Acreedor	Saldo Inicial del Periodo	Saldo Final del Periodo
DEUDA PÚBLICA				
Corto Plazo				
Deuda Interna				
Instituciones de Crédito	Peso	México	\$0.00	\$0.00
Títulos y Valores	Peso	México	\$0.00	\$0.00
Arrendamientos Financieros	Peso	México	\$0.00	\$0.00
Deuda Externa				
Organismos Financieros Internacionales	Peso	México	\$0.00	\$0.00
Deuda Bilateral	Peso	México	\$0.00	\$0.00
Títulos y Valores	Peso	México	\$0.00	\$0.00
Arrendamientos Financieros	Peso	México	\$0.00	\$0.00
Subtotal Corto Plazo	Peso	México	\$0.00	\$0.00
Largo Plazo				
Deuda Interna				
Instituciones de Crédito	Peso	México	\$0.00	\$0.00
Títulos y Valores	Peso	México	\$0.00	\$0.00
Arrendamientos Financieros	Peso	México	\$0.00	\$0.00
Deuda Externa				
Organismos Financieros Internacionales	Peso	México	\$0.00	\$0.00
Deuda Bilateral	Peso	México	\$0.00	\$0.00
Títulos y Valores	Peso	México	\$0.00	\$0.00
Arrendamientos Financieros	Peso	México	\$0.00	\$0.00
Subtotal Largo Plazo	Peso	México	\$0.00	\$0.00
Otros Pasivos				
Total Deuda y Otros Pasivos	Peso	México	\$21,433,650.38	\$21,985,131.30
	Peso	México	\$21,433,650.38	\$21,985,131.30



Santa Catarina
Instituto para el desarrollo

Universidad Tecnológica de Santa Catarina

Nuevo León

Estado Analítico de la Deuda y Otros Pasivos

Del 01/abr./2021 Al 30/jun./2021

Utr Supervisor
Rep: rptEstadoAnaliticoDeudaYPasivos

Fecha y hora de Impresión | 02/jul./2021 | 10:03 a. m.

Denominación de las Deudas	Moneda de Contratación	Institución o País Acreedor	Saldo Inicial del Periodo	Saldo Final del Periodo
DEUDA PÚBLICA				

"Bajo protesta de decir verdad declaramos que los Estados Financieros y sus notas, son razonablemente correctos y son responsabilidad del emisor".

C.P. PEDRO M. MARTÍNEZ VILLARREAL
CONTADOR

LIC. ERNESTO BANDA CHAVEZ
DIRECTOR DE ADMON Y FINANZAS

C.P. LUIS TREVINO MONTENAYOR
RECTOR

Concepto	Estimado	Devengado	Pagado
I. Ingresos Presupuestarios (I=1+2)	\$96,301,543.00	\$47,331,453.86	\$47,331,453.86
1. Ingresos del Gobierno de la Entidad Federativa	\$96,301,543.00	\$47,331,453.86	\$47,331,453.86
2. Ingresos del Sector Paraestatal	\$0.00	\$0.00	\$0.00
II. Egresos Presupuestarios (II=3+4)	\$96,301,543.00	\$39,565,393.14	\$39,068,557.63
3. Egresos del Gobierno de la Entidad Federativa	\$96,301,543.00	\$39,565,393.14	\$39,068,557.63
4. Egresos del Sector Paraestatal	\$0.00	\$0.00	\$0.00
III. Balance Presupuestario (Superávit o Déficit) (III = I - II)	\$0.00	\$7,766,060.72	\$8,262,896.23

Concepto	Estimado	Devengado	Pagado
III. Balance Presupuestario (Superávit o Déficit)	\$0.00	\$7,766,060.72	\$8,262,896.23
IV. Intereses, Comisiones y Gastos de la Deuda	\$0.00	\$0.00	\$0.00
V. Balance Primario (Superávit o Déficit) (V= III - IV)	\$0.00	\$7,766,060.72	\$8,262,896.23

Concepto	Estimado	Devengado	Pagado
A. Financiamiento	\$0.00	\$0.00	\$0.00
B. Amortización de la deuda	\$0.00	\$0.00	\$0.00
C. Endeudamiento ó desendeudamiento (C = A - B)	\$0.00	\$0.00	\$0.00

C.P. PEDRO M. MARTINEZ VILLARREAL
 CONTADOR

LIC. ERNESTO BANDA CHAVEZ
 DIRECTOR DE ADMÓN Y FINANZAS

C.P. LUIS TREVINO MONTEMAYOR
 RECTOR

DESTINO DE LOS RECURSOS FEDERALES QUE RECIBEN LAS UNIVERSIDADES TECNOLÓGICAS Y POLITÉCNICAS

En términos del artículo 36, fracción V, del Decreto de Presupuesto de Egresos de la Federación para el Ejercicio Fiscal 2021

Información sobre matrícula de inicio y fin de cada ciclo escolar

Fracción V

Periodo reportado: del 01 de Abril al 30 de Junio del 2021

Instituto	Ciclo Escolar	Inicio o Fin del Ciclo Escolar	Nivel Educativo	Número de Alumnos
UNIVERSIDAD TECNOLÓGICA SANTA CATARINA	2020-2021	jul-21	Técnico Superior Universitario	2330
			Licenciatura	1034
			Especialización	
			Maestría	
			Doctorado	
				3364


C. P. LUIS TREVIÑO MONTEMAYOR


LIC. ERNESTO BANDA CHAVEZ