



Oficio UTC/R/ 115/2021  
Cadereyta Jiménez, N.L., **07-JULIO-2021**

**C.P. JAVIER ARVIZU SERAPIO  
JEFE DEL DEPARTAMENTO DE ANÁLISIS FINANCIERO  
DIRECCIÓN GENERAL DE UNIVERSIDADES TECNOLÓGICAS  
PRESENTE**

Por medio del presente y con la finalidad de atender las solicitudes de información de la Dirección de Administración y Finanzas de esa Dirección General, anexo envío para los fines que sean conducentes los Formatos en términos del Artículo 36, fracciones I, II, III, IV y V del Decreto de Presupuesto de Egresos de la Federación para el Ejercicio Fiscal 2021 de esta Universidad Tecnológica Cadereyta, correspondiente al segundo trimestre del año 2021.

Sin otro particular y en espera de que la información le sea de utilidad, aprovecho la ocasión para enviarle un saludo cordial.

**ATENTAMENTE**

**PROF. Y C.P. CIRO ADOLFO SUÁREZ MARTÍNEZ  
ENCARGADO DEL DESPACHO DE LA RECTORÍA**

C.c.p. Archivo



**SEP**

SECRETARÍA DE  
EDUCACIÓN PÚBLICA

**Nuevo León**



**Secretaría  
de Educación**


DESTINO DE LOS RECURSOS FEDERALES QUE RECIBEN LAS UNIVERSIDADES TECNOLÓGICAS Y POLITÉCNICAS.  
 En términos del artículo 36, fracción I del Decreto de Presupuesto de Egresos de la Federación para el Ejercicio Fiscal 2021.  
 Programas y cumplimiento de metas.  
 La información presentada es acumulada al periodo que se reporta.

Enero- Diciembre 2021.


**Fracción I**

DIRECCIÓN GENERAL DE UNIVERSIDADES TECNOLÓGICAS Y POLITÉCNICAS	Programa PEF/2021	PRIMER TRIMESTRE DEL 2021												SEGUNDO TRIMESTRE DEL 2021			TERCER TRIMESTRE 2021			CUARTO TRIMESTRE DEL 2021		
		LOS PROGRAMAS A LOS QUE SE DESTINAN LOS RECURSOS FEDERALES (MILES DE PESOS)												LOS PROGRAMAS A LOS QUE SE DESTINAN LOS RECURSOS FEDERALES (MILES DE PESOS)			LOS PROGRAMAS A LOS QUE SE DESTINAN LOS RECURSOS FEDERALES (MILES DE PESOS)			LOS PROGRAMAS A LOS QUE SE DESTINAN LOS RECURSOS FEDERALES (MILES DE PESOS)		
UNIVERSIDAD TECNOLÓGICA CADEREYTA	SUBSIDIOS FEDERALES PARA ORGANISMOS DESCENTRALIZADOS ESTATALES U006	Enero	Febrero	Marzo	Abril	Mayo	Junio	Julio	Agosto	Septiembre	Octubre	Noviembre	Diciembre									
		RECURSOS	Acumulado	0.00	0.00	0.00	5,617,385.00	8,823,180.00	11,028,975.00	11,028,975.00	11,028,975.00	11,028,975.00	11,028,975.00	11,028,975.00	11,028,975.00	11,028,975.00	11,028,975.00	11,028,975.00	11,028,975.00	11,028,975.00	11,028,975.00	
	Mensual	0.00	0.00	0.00	5,617,385.00	2,205,795.00	2,205,795.00	0.00	0.00	0.00	0.00	0.00	0.00	0.00	0.00	0.00	0.00	0.00	0.00			
<b>SUMA DEL MES</b>		0.00	0.00	0.00	5,617,385.00	2,205,795.00	2,205,795.00	0.00	0.00	0.00	0.00	0.00	0.00	0.00	0.00	0.00	0.00	0.00	0.00			
<b>SUMAS ACUMULADAS</b>		0.00	0.00	0.00	5,617,385.00	8,823,180.00	11,028,975.00	11,028,975.00	11,028,975.00	11,028,975.00	11,028,975.00	11,028,975.00	11,028,975.00	11,028,975.00	11,028,975.00	11,028,975.00	11,028,975.00	11,028,975.00	11,028,975.00			
<b>ACUMULADO DEL TRIMESTRE</b>		0.00	0.00	0.00	0.00	11,028,975.00	11,028,975.00	11,028,975.00	11,028,975.00	11,028,975.00	11,028,975.00	11,028,975.00	11,028,975.00	11,028,975.00	11,028,975.00	11,028,975.00	11,028,975.00	11,028,975.00	11,028,975.00			

PROF. Y C.P. CIRO ADOLFO GONZÁLEZ MARTÍNEZ  
 ENCARGADO DEL DESPACHO DE LA RECTORÍA



LIC. OSWALDO VÁSQUEZ FLORES  
 JEFE DE CONTABILIDAD







**DESTINO DE LOS RECURSOS FEDERALES QUE RECIBEN LAS UNIVERSIDADES TECNOLÓGICAS Y POLITÉCNICAS**

En términos del artículo 36, fracción III, del Decreto de Presupuesto de Egresos de la Federación para el Ejercicio Fiscal 2021


Desglose del gasto corriente destinado a su operación

Cifras acumuladas desde enero al periodo que se reporta (PESOS)

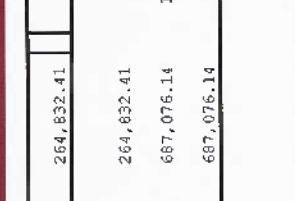
Abril-Junio 2021

**Fracción III**

	Gasto Corriente de Operación						Servicios Generales			Total acumulado materiales y servicios-Servicios generales								
	Materiales y Suministros		Abril		Junio		Abril		Mayo		Junio		Enero-Abril		Enero-Mayo		Enero-Junio	
UNIVERSIDAD TECNOLÓGICA CADREYTA																		
SUBSIDIOS FEDERALES PARA ORGANISMOS DESCENTRALIZADOS ESTATALES 0006	121,834.90	300,408.83	264,832.41	458,972.15	517,827.86	559,287.05	2,262,224.54	3,090,461.23	3,904,580.69									
SUMA DEL MES	121,834.90	300,408.83	264,832.41	458,972.15	517,827.86	559,287.05	2,262,224.54	3,090,461.23	3,904,580.69									
SUMAS ACUMULADAS	121,834.90	422,243.73	687,076.14	1,146,048.29	1,663,876.15	2,223,163.20	580,807.05	1,399,043.74	2,223,163.20									
ACUMULADO DEL TRIMESTRE			687,076.14			1,536,087.06			2,223,163.20									



**PROF. Y C.P. CIRO ADOLFO SUÁREZ MARTÍNEZ**  
ENCARGADO DEL DESPACHO DE LA RECTORIA



**LIC. OSWALDO TEJIDO FLORES**  
JEFE DE CONTABILIDAD

**DESTINO DE LOS RECURSOS FEDERALES QUE RECIBEN LAS UNIVERSIDADES TECNOLÓGICAS Y POLITÉCNICAS**

En términos del artículo 36, fracción IV, del Decreto de Presupuesto de Egresos de la Federación para el Ejercicio Fiscal 2021  
Estados Financieros

**Fracción IV**

Trimestre: **SEGUNDO**

1. Estado de posición financiera
2. Estado de Actividades
3. Estado de Origen y aplicación de recursos públicos Federales
4. Estado de cambios de la situación financiera
5. Estado Analítico del Activo
6. Estado analítico del pasivo
7. Avance financiero

  
**PROF. Y C.P. GIRO ADOLFO SUÁREZ MARTÍNEZ**  
ENCARGADO DEL DESPACHO DE LA RECTORÍA

  
**LIC. OSWALDO TREJO FLORES**  
JEFE DE CONTABILIDAD



Universidad Tecnológica Cadereyta  
Estado de Situación Financiera  
Al 30 de Junio de 2021 y 2020  
(Pesos)

CONCEPTO	Año	
	2021	2020
<b>ACTIVO</b>		
<b>Activo Circulante</b>		
Efectivo y Equivalentes	22,716,023	21,462,193
Derechos a Recibir Efectivo o Equivalentes	64,902,740	65,648,508
Derechos a Recibir Bienes o Servicios	0	0
Inventarios	0	0
Almacenes	0	0
Estimación por Pérdida o Deterioro de Activos Circulantes	(8,131,245)	(8,096,056)
Otros Activos Circulantes	0	0
<b>Total de Activos Circulantes</b>	<b>79,487,518</b>	<b>79,014,644</b>
<b>Activo No Circulante</b>		
Inversiones Financieras a Largo Plazo	0	0
Derechos a Recibir Efectivo o Equivalentes a Largo Plazo	0	0
Bienes Inmuebles, Infraestructura y Construcciones en Proceso	85,046,193	85,046,193
Bienes Muebles	32,971,550	32,971,550
Activos Intangibles	9,393,924	8,937,375
Depreciación, Deterioro y Amortización Acumulada de Bienes	(52,509,542)	(49,827,659)
Activos Diferidos	98,049	98,049
Estimación por Pérdida o Deterioro de Activos no Circulantes	0	0
Otros Activos no Circulantes	0	0
<b>Total de Activos No Circulantes</b>	<b>75,000,175</b>	<b>77,225,509</b>
<b>Total del Activo</b>	<b>154,487,693</b>	<b>156,240,153</b>
<b>PASIVO</b>		
<b>Pasivo Circulante</b>		
Cuentas por Pagar a Corto Plazo	704,758	767,966
Documentos por Pagar a Corto Plazo	(256,413)	38,667
Porción a Corto Plazo de la Deuda Pública a Largo Plazo	0	0
Títulos y Valores a Corto Plazo	0	0
Pasivos Diferidos a Corto Plazo	0	0
Fondos y Bienes de Terceros en Garantía y/o Administración a Corto Plazo	0	0
Provisiones a Corto Plazo	0	0
Otros Pasivos a Corto Plazo	0	0
<b>Total de Pasivos Circulantes</b>	<b>448,345</b>	<b>806,633</b>
<b>Pasivo No Circulante</b>		
Cuentas por Pagar a Largo Plazo	0	0
Documentos por Pagar a Largo Plazo	0	0
Deuda Pública a Largo Plazo	0	0
Pasivos Diferidos a Largo Plazo	0	0
Fondos y Bienes de Terceros en Garantía y/o en Administración a Largo Plazo	0	0
Provisiones a Largo Plazo	1,647,246	1,647,246
<b>Total de Pasivos No Circulantes</b>	<b>1,647,246</b>	<b>1,647,246</b>
<b>Total del Pasivo</b>	<b>2,095,591</b>	<b>2,453,879</b>
<b>HACIENDA PÚBLICA/ PATRIMONIO</b>		
<b>Hacienda Pública/Patrimonio Contribuido</b>	<b>107,980,541</b>	<b>107,980,541</b>
Aportaciones	107,980,541	107,980,541
Donaciones de Capital	0	0
Actualización de la Hacienda Pública / Patrimonio	0	0
<b>Hacienda Pública/Patrimonio Generado</b>	<b>44,665,125</b>	<b>46,059,298</b>
Resultados del Ejercicio (Ahorro / Desahorro)	(1,799,140)	(12,917,974)
Resultados de Ejercicios Anteriores	(6,510,479)	6,002,528
Revalúos	0	0
Reservas	0	0
Rectificaciones de Resultados de Ejercicios Anteriores	52,974,744	52,974,744
<b>Exceso o Insuficiencia en la Actualización de la Hacienda Pública/Patrimonio</b>	<b>(253,564)</b>	<b>(253,564)</b>
Resultado por Posición Monetaria	(253,564)	(253,564)
Resultado por Tenencia de Activos no Monetarios	0	0
<b>Total Hacienda Pública/ Patrimonio</b>	<b>152,392,102</b>	<b>163,786,275</b>
<b>Total del Pasivo y Hacienda Pública / Patrimonio</b>	<b>154,487,693</b>	<b>156,240,153</b>

Bajo protesta de decir verdad declaramos que los Estados Financieros y sus Notas son razonablemente correctos y responsabilidad del emisor



**Universidad Tecnológica Cadereyta**  
Estado de Actividades  
Del 1 de Enero al 30 de Junio de 2021 y 2020  
(Pesos)

Concepto	2021	2020	Concepto	2021	2020
<b>INGRESOS Y OTROS BENEFICIOS</b>			<b>GASTOS Y OTRAS PÉRDIDAS</b>		
<b>Ingresos de la Gestión</b>			<b>Gastos de Funcionamiento</b>		
Impuestos	1,144,648	4,597,340	Servicios Personales	15,685,914	14,190,080
Cuotas y Aportaciones de Seguridad Social	0	0	Materiales y Suministros	1,241,583	1,282,804
Contribuciones de Mejoras	0	0	Servicios Generales	3,827,170	6,947,157
Derechos	0	0	<b>Transferencia, Asignaciones, Subsidios y Otras Ayudas</b>	0	28,380
Productos	0	0	Transferencias Internas y Asignaciones al Sector Público	0	0
Apropiamientos	0	0	Transferencias al Resto del Sector Público	0	0
Ingresos por Venta de Bienes y Prestación de Servicios	1,144,548	4,597,340	Subsidios y Subvenciones	0	0
			Ayudas Sociales	0	28,380
			Pensiones y Jubilaciones	0	0
<b>Participaciones, Aportaciones, Convenios, Incentivos Derivados de la Colaboración Fiscal, Fondos Distintos de Aportaciones, Transferencias, Asignaciones, Subsidios y Subvenciones, y Pensiones y Jubilaciones</b>			Transferencias a Fideicomisos, Mandatos y Contratos Análogos	0	0
Participaciones, Aportaciones, Convenios, Incentivos Derivados de la Colaboración Fiscal, Fondos Distintos de Aportaciones	0	0	Transferencias a la Seguridad Social	0	0
Transferencias, Asignaciones, Subsidios y Subvenciones, y Pensiones y Jubilaciones	20,698,697	20,606,065	Donativos	0	0
			Transferencias al Exterior	0	0
<b>Otros Ingresos y Beneficios</b>			<b>Participaciones y Aportaciones</b>		
Ingresos Financieros	345,861	443,691	Participaciones	0	0
Incremento por Variación de Inventarios	321,424	438,534	Aportaciones	0	0
Disminución del Exceso de Estimaciones por Pérdida o Deterioro u Obsolescencia	0	0	Convenios	0	0
Disminución del Exceso de Provisiones	0	0	<b>Intereses, Comisiones y Otros Gastos de la Deuda Pública</b>		
Otros Ingresos y Beneficios Varios	24,437	5,157	Intereses de la Deuda Pública	0	0
			Comisiones de la Deuda Pública	0	0
<b>Total de Ingresos y Otros Beneficios</b>	<b>22,189,106</b>	<b>25,647,096</b>	Gastos de la Deuda Pública	0	0
			Costo por Coberturas	0	0
			Apoyos Financieros	0	0
			<b>Otros Gastos y Pérdidas Extraordinarias</b>		
			Estimaciones, Depreciaciones, Deterioros, Obsolescencia y Amortizaciones	2,661,883	676,363
			Provisiones	0	0
			Disminución de Inventarios	0	0
			Aumento por Insuficiencia de Estimaciones por Pérdida o Deterioro y Obsolescencia	0	0
			Aumento por Insuficiencia de Provisiones	0	0
			<b>Inversión Pública</b>		
			Inversión Pública no Capitalizable	0	0
			<b>Total de Gastos y Otras Pérdidas</b>	<b>23,536,649</b>	<b>23,021,766</b>
			<b>Resultados del Ejercicio (Ahorro/Desahorro)</b>	<b>(1,347,443)</b>	<b>2,621,341</b>

Bajo protesta de decir verdad declaramos que los Estados Financieros y sus Notas son razonablemente correctos y responsabilidad del emisor



**Universidad Tecnológica Cadereyta**  
**Estado de Cambios en la Situación Financiera**  
**Del 1 de Enero al 30 de Junio de 2021**  
(Pesos)

Concepto	Origen	Aplicación	Concepto	Origen	Aplicación
<b>ACTIVO</b>	<b>1,752,460</b>	<b>0</b>	<b>PASIVO</b>	<b>0</b>	<b>358,288</b>
<b>Activo Circulante</b>	<b>0</b>	<b>472,874</b>	<b>Pasivo Circulante</b>	<b>0</b>	<b>358,288</b>
Efectivo y Equivalentes	0	1,253,831	Cuentas por Pagar a Corto Plazo	0	63,208
Derechos a Recibir Efectivo o Equivalentes	745,768	0	Documentos por Pagar a Corto Plazo	0	295,080
Derechos a Recibir Bienes o Servicios	0	0	Porción a Corto Plazo de la Deuda Pública a Largo Plazo	0	0
Inventarios	0	0	Títulos y Valores a Corto Plazo	0	0
Almacenes	0	0	Pasivos Diferidos a Corto Plazo	0	0
Estimación por Pérdida o Deterioro de Activos Circulantes	35,189	0	Fondos y Bienes de Terceros en Garantía y/o Administración a Corto Plazo	0	0
Otros Activos Circulantes	0	0	Provisiones a Corto Plazo	0	0
			Otros Pasivos a Corto Plazo	0	0
<b>Activo No Circulante</b>	<b>2,225,334</b>	<b>0</b>		<b>0</b>	<b>0</b>
Inversiones Financieras a Largo Plazo	0	0	<b>Pasivo No Circulante</b>	<b>0</b>	<b>0</b>
Derechos a Recibir Efectivo o Equivalentes a Largo Plazo	0	0	Cuentas por Pagar a Largo Plazo	0	0
Bienes Inmuebles, Infraestructura y Construcciones en Proceso	0	0	Documentos por Pagar a Largo Plazo	0	0
Bienes Muebles	0	0	Deuda Pública a Largo Plazo	0	0
Activos Intangibles	0	456,549	Pasivos Diferidos a Largo Plazo	0	0
Depreciación, Deterioro y Amortización Acumulada de Bienes	2,681,893	0	Fondos y Bienes de Terceros en Garantía y/o en Administración a Largo Plazo	0	0
Activos Diferidos	0	0	Provisiones a Largo Plazo	0	0
Estimación por Pérdida o Deterioro de Activos no Circulantes	0	0		<b>0</b>	<b>1,394,172</b>
Otros Activos no Circulantes	0	0	<b>HACIENDA PÚBLICA/ PATRIMONIO</b>	<b>0</b>	<b>0</b>
			Hacienda Pública/Patrimonio Contribuido	0	0
			Aportaciones	0	0
			Donaciones de Capital	0	0
			Actualización de la Hacienda Pública / Patrimonio	0	0
				<b>0</b>	<b>1,845,869</b>
			<b>Hacienda Pública/Patrimonio Generado</b>	<b>10,624,673</b>	<b>0</b>
			Resultados del Ejercicio (Ahorro / Desahorro)	0	12,470,542
			Resultados de Ejercicios Anteriores	0	0
			Revalúos	0	0
			Reservas	0	0
			Rectificaciones de Resultados de Ejercicios Anteriores	0	0
				<b>0</b>	<b>0</b>
			<b>Exceso o Insuficiencia en la Actualización de la Hacienda Pública/Patrimonio</b>	<b>0</b>	<b>0</b>
			Resultado por Posición Monetaria	0	0
			Resultado por Tenencia de Activos no Monetarios	0	0

Bajo protesta de decir verdad declaramos que los Estados Financieros y sus Notas son razonablemente correctos y responsabilidad del emisor





**Universidad Tecnológica Cadereyta**  
**Estado Analítico del Activo**  
**Del 1 de Enero al 30 de Junio de 2021**  
**(Pesos)**

Concepto	1	2	3	4 = (1+2-3)	(4-1)
Saldo Inicial	Cargos del Periodo	Abonos del Periodo	Saldo Final	Variación del Periodo	
<b>ACTIVO</b>					
<b>Activo Circulante</b>					
Efectivo y Equivalentes	79,014,644	107,135,936	106,663,062	79,487,518	472,874
Derechos a Recibir Efectivo o Equivalentes	21,462,193	81,340,812	80,086,981	22,716,023	1,253,831
Derechos a Recibir Bienes o Servicios	65,648,508	25,795,125	26,540,892	64,902,740	(745,768)
Inventarios	0	0	0	0	0
Almacenes	0	0	0	0	0
Estimación por Pérdida o Deterioro de Activos Circulantes	(8,096,056)	0	35,189	(8,131,245)	(35,189)
Otros Activos Circulantes	0	0	0	0	0
<b>Activo No Circulante</b>					
Inversiones Financieras a Largo Plazo	77,225,509	487,938	2,713,272	75,000,175	(2,225,334)
Derechos a Recibir Efectivo o Equivalentes a Largo Plazo	0	0	0	0	0
Bienes Inmuebles, Infraestructura y Construcciones en Proceso	85,046,193	0	0	85,046,193	0
Bienes Muebles	32,971,550	0	0	32,971,550	0
Activos Intangibles	8,937,375	456,549	0	9,393,924	456,549
Depreciación, Deterioro y Amortización Acumulada de Bienes	(49,827,659)	0	2,681,883	(52,509,542)	(2,681,883)
Activos Diferidos	98,049	0	0	98,049	0
Estimación por Pérdida o Deterioro de Activos no Circulantes	0	31,389	31,389	0	0
Otros Activos no Circulantes	0	0	0	0	0
<b>TOTAL DEL ACTIVO</b>	<b>156,240,153</b>	<b>107,623,874</b>	<b>109,376,334</b>	<b>154,487,693</b>	<b>(1,752,460)</b>

Bajo protesta de decir verdad declaramos que los Estados Financieros y sus Notas son razonablemente correctos y responsabilidad del emisor



**Universidad Tecnológica Cadereyta**  
**Estado Analítico de la Deuda y Otros Pasivos**  
**Del 1 de Enero al 30 de Junio de 2021**  
(Pesos)

Denominación de las Deudas		Moneda de Contratación	Institución o País Acreedor	Saldo Inicial del Periodo	Saldo Final del Periodo
<b>DEUDA PÚBLICA</b>					
<b>Corto Plazo</b>					
<b>Deuda Interna</b>				0	0
Instituciones de Crédito	Peso	México		0	0
Títulos y Valores	Peso	México		0	0
Arrendamientos Financieros	Peso	México		0	0
<b>Deuda Externa</b>				0	0
Organismos Financieros Internacionales	Peso	México		0	0
Deuda Bilateral	Peso	México		0	0
Títulos y Valores	Peso	México		0	0
Arrendamientos Financieros	Peso	México		0	0
<b>Subtotal a Corto Plazo</b>				0	0
<b>Largo Plazo</b>					
<b>Deuda Interna</b>				0	0
Instituciones de Crédito	Peso	México		0	0
Títulos y Valores	Peso	México		0	0
Arrendamientos Financieros	Peso	México		0	0
<b>Deuda Externa</b>				0	0
Organismos Financieros Internacionales	Peso	México		0	0
Deuda Bilateral	Peso	México		0	0
Títulos y Valores	Peso	México		0	0
Arrendamientos Financieros	Peso	México		0	0
<b>Subtotal a Largo Plazo</b>				0	0
<b>Otros Pasivos</b>				2,453,879	2,092,591
<b>Total de Deuda y Otros Pasivos</b>				<b>2,453,879</b>	<b>2,092,591</b>


Bajo protesta de decir verdad declaramos que los Estados Financieros y sus Notas son razonablemente correctos y responsabilidad del emisor

**Universidad Tecnológica Cadereyta  
ESTADO DE NUEVO LEON**

**Estado Analítico del Ejercicio del Presupuesto por Fuente de Financiamiento Del 01/ene./2021 Al 30/jun./2021**

Ejercicio del Presupuesto	Egresos Aprobado Al 31/12/2021	Ampliaciones / (Reducciones)	Egresos Modificado	Egresos Comprometido	Egresos Devengado	Egresos Ejercicio	Egresos Pagado	Subejercicio
<b>05 RECURSO FEDERAL</b>								
10000 SERVICIOS PERSONALES	\$10,822,693.06	\$0.00	\$10,822,693.06	\$6,052,463.90	\$8,052,463.90	\$6,052,463.90	\$8,052,463.90	\$8,770,539.16
11000 REMUNERACIONES AL PERSONAL DE CARÁCTER PERMANENTE	\$7,404,050.41	\$0.00	\$7,404,050.41	\$4,777,675.16	\$4,777,675.16	\$4,777,675.16	\$4,777,675.16	\$2,626,375.25
11300 Sueldos base al personal permanente	\$7,404,050.41	\$0.00	\$7,404,050.41	\$4,777,675.16	\$4,777,675.16	\$4,777,675.16	\$4,777,675.16	\$2,626,375.25
11301 Sueldos base al personal permanente	\$7,404,050.41	\$0.00	\$7,404,050.41	\$4,777,675.16	\$4,777,675.16	\$4,777,675.16	\$4,777,675.16	\$2,626,375.25
12000 Remuneraciones al personal de carácter transitorio	\$2,389,639.69	\$0.00	\$2,389,639.69	\$1,332,105.90	\$1,332,105.90	\$1,332,105.90	\$1,332,105.90	\$1,057,733.79
12100 Honorarios asimilables a salarios	\$2,389,639.69	\$0.00	\$2,389,639.69	\$1,332,105.90	\$1,332,105.90	\$1,332,105.90	\$1,332,105.90	\$1,057,733.79
12101 Honorarios asimilables a salarios	\$2,389,639.69	\$0.00	\$2,389,639.69	\$1,332,105.90	\$1,332,105.90	\$1,332,105.90	\$1,332,105.90	\$1,057,733.79
13000 HONORERACIONES ADICIONALES Y ESPECIALES	\$2,632,208.41	\$0.00	\$2,632,208.41	\$398,090.03	\$398,090.03	\$398,090.03	\$398,090.03	\$2,134,119.39
13100 Primas por años de servicio efectivos prestados	\$32,530.08	\$0.00	\$32,530.08	\$32,530.08	\$32,530.08	\$32,530.08	\$32,530.08	\$0.00
13101 Primas por años de servicios efectivos prestados	\$32,530.08	\$0.00	\$32,530.08	\$32,530.08	\$32,530.08	\$32,530.08	\$32,530.08	\$0.00
13200 Primas de vacaciones, dominical y gratificación de fin de año	\$2,469,679.33	\$0.00	\$2,469,679.33	\$365,559.95	\$365,559.95	\$365,559.95	\$365,559.95	\$2,104,119.38
13201 Primas de vacaciones, dominical y gratificación de fin de año	\$2,469,679.33	\$0.00	\$2,469,679.33	\$365,559.95	\$365,559.95	\$365,559.95	\$365,559.95	\$2,104,119.38
14000 SEGURIDAD SOCIAL	\$3,171,846.06	\$0.00	\$3,171,846.06	\$1,456,509.81	\$1,456,509.81	\$1,456,509.81	\$1,456,509.81	\$1,715,336.25
14100 Aportaciones de seguridad social	\$1,137,887.70	\$0.00	\$1,137,887.70	\$471,118.19	\$471,118.19	\$471,118.19	\$471,118.19	\$666,768.51
14101 Aportaciones de seguridad social	\$1,137,887.70	\$0.00	\$1,137,887.70	\$471,118.19	\$471,118.19	\$471,118.19	\$471,118.19	\$666,768.51
14200 Aportaciones a fondos de vejez	\$684,241.25	\$0.00	\$684,241.25	\$262,553.10	\$262,553.10	\$262,553.10	\$262,553.10	\$407,688.15
14201 Aportaciones a fondos de vejez	\$684,241.25	\$0.00	\$684,241.25	\$262,553.10	\$262,553.10	\$262,553.10	\$262,553.10	\$407,688.15
14300 Aportaciones al sistema para el retiro	\$1,369,717.11	\$0.00	\$1,369,717.11	\$722,838.52	\$722,838.52	\$722,838.52	\$722,838.52	\$646,876.59
14301 Aportaciones al sistema para el retiro	\$1,369,717.11	\$0.00	\$1,369,717.11	\$722,838.52	\$722,838.52	\$722,838.52	\$722,838.52	\$646,876.59
14501 Aportaciones al sistema para el retiro	\$1,325,047.49	\$0.00	\$1,325,047.49	\$68,073.00	\$68,073.00	\$68,073.00	\$68,073.00	\$1,256,974.49
15400 Prestaciones contractuales	\$1,325,047.49	\$0.00	\$1,325,047.49	\$68,073.00	\$68,073.00	\$68,073.00	\$68,073.00	\$1,256,974.49
15401 Prestaciones contractuales	\$1,325,047.49	\$0.00	\$1,325,047.49	\$68,073.00	\$68,073.00	\$68,073.00	\$68,073.00	\$1,256,974.49
20000 MATERIALES Y SUMINISTROS	\$1,684,098.87	\$0.00	\$1,684,098.87	\$824,163.66	\$824,163.66	\$824,163.66	\$824,163.66	\$938,935.21
21000 Materiales de administración, emisión de documentos y artículos de oficina	\$917,708.69	\$0.00	\$917,708.69	\$494,398.12	\$494,398.12	\$494,398.12	\$494,398.12	\$422,708.67
21100 Materiales, útiles y equipos menores de oficina	\$128,490.92	\$0.00	\$128,490.92	\$70,571.87	\$70,571.87	\$70,571.87	\$70,571.87	\$67,916.05
21101 Materiales, útiles y equipos menores de oficina	\$128,490.92	\$0.00	\$128,490.92	\$70,571.87	\$70,571.87	\$70,571.87	\$70,571.87	\$67,916.05
21200 Materias y útiles de impresión y reproducción	\$417,795.32	\$0.00	\$417,795.32	\$233,270.64	\$233,270.64	\$233,270.64	\$233,270.64	\$194,514.68
21201 Materias y útiles de impresión y reproducción	\$417,795.32	\$0.00	\$417,795.32	\$233,270.64	\$233,270.64	\$233,270.64	\$233,270.64	\$194,514.68
21400 Materias, útiles y equipos menores de tecnologías de la información y comunicaciones	\$151,128.97	\$0.00	\$151,128.97	\$24,429.27	\$24,429.27	\$24,429.27	\$24,429.27	\$128,697.70
21401 Materias, útiles y equipos menores de tecnologías de la información y comunicaciones	\$151,128.97	\$0.00	\$151,128.97	\$24,429.27	\$24,429.27	\$24,429.27	\$24,429.27	\$128,697.70
21600 Materiales de limpieza	\$192,379.48	\$0.00	\$192,379.48	\$146,802.34	\$146,802.34	\$146,802.34	\$146,802.34	\$45,577.14
21601 Materiales de limpieza	\$192,379.48	\$0.00	\$192,379.48	\$146,802.34	\$146,802.34	\$146,802.34	\$146,802.34	\$45,577.14
21800 Materiales para el registro e identificación de bienes y personas	\$27,924.00	\$0.00	\$27,924.00	\$27,924.00	\$27,924.00	\$27,924.00	\$27,924.00	\$0.00
21801 Materiales para el registro e identificación de bienes y personas	\$27,924.00	\$0.00	\$27,924.00	\$27,924.00	\$27,924.00	\$27,924.00	\$27,924.00	\$0.00
22000 ALIMENTOS Y UTENSILIOS	\$17,065.52	\$0.00	\$17,065.52	\$8,734.71	\$8,734.71	\$8,734.71	\$8,734.71	\$4,333.81
22100 Productos alimenticios para personas	\$10,920.17	\$0.00	\$10,920.17	\$6,551.00	\$6,551.00	\$6,551.00	\$6,551.00	\$4,369.17
22101 Productos alimenticios para personas	\$10,920.17	\$0.00	\$10,920.17	\$6,551.00	\$6,551.00	\$6,551.00	\$6,551.00	\$4,369.17
22300 Utensilios para el servicio de alimentación	\$6,145.35	\$0.00	\$6,145.35	\$2,183.71	\$2,183.71	\$2,183.71	\$2,183.71	\$3,964.64
22301 Utensilios para el servicio de alimentación	\$6,145.35	\$0.00	\$6,145.35	\$2,183.71	\$2,183.71	\$2,183.71	\$2,183.71	\$3,964.64
24000 MATERIALES Y ARTÍCULOS DE CONSTRUCCIÓN Y DE REPARACIÓN	\$165,660.91	\$0.00	\$165,660.91	\$50,537.50	\$50,537.50	\$50,537.50	\$50,537.50	\$116,023.41
24200 Cemento y productos de concreto	\$1,872.44	\$0.00	\$1,872.44	\$879.05	\$879.05	\$879.05	\$879.05	\$893.39
24201 Cemento y productos de concreto	\$1,872.44	\$0.00	\$1,872.44	\$879.05	\$879.05	\$879.05	\$879.05	\$893.39
24300 Cal, yeso y productos de yeso	\$190.00	\$0.00	\$190.00	\$190.00	\$190.00	\$190.00	\$190.00	\$0.00
24301 Cal, yeso y productos de yeso	\$190.00	\$0.00	\$190.00	\$190.00	\$190.00	\$190.00	\$190.00	\$0.00
24500 Material eléctrico y electrónico	\$92,489.62	\$0.00	\$92,489.62	\$13,692.99	\$13,692.99	\$13,692.99	\$13,692.99	\$78,806.63
24501 Material eléctrico y electrónico	\$92,489.62	\$0.00	\$92,489.62	\$13,692.99	\$13,692.99	\$13,692.99	\$13,692.99	\$78,806.63
24700 Artículos metálicos para la construcción	\$11,394.30	\$0.00	\$11,394.30	\$11,191.30	\$11,191.30	\$11,191.30	\$11,191.30	\$203.00
24701 Artículos metálicos para la construcción	\$11,394.30	\$0.00	\$11,394.30	\$11,191.30	\$11,191.30	\$11,191.30	\$11,191.30	\$203.00
24900 Otros materiales y artículos de construcción y reparación	\$59,623.35	\$0.00	\$59,623.35	\$24,694.16	\$24,694.16	\$24,694.16	\$24,694.16	\$34,939.19
24901 Otros materiales y artículos de construcción y reparación	\$59,623.35	\$0.00	\$59,623.35	\$24,694.16	\$24,694.16	\$24,694.16	\$24,694.16	\$34,939.19
25000 Productos químicos, farmacéuticos y de laboratorios	\$79,164.93	\$0.00	\$79,164.93	\$22,243.84	\$22,243.84	\$22,243.84	\$22,243.84	\$56,921.09
25001 Medicinas y productos farmacéuticos	\$54,149.79	\$0.00	\$54,149.79	\$2,268.01	\$2,268.01	\$2,268.01	\$2,268.01	\$51,881.78
25002 Medicinas y productos farmacéuticos	\$54,149.79	\$0.00	\$54,149.79	\$2,268.01	\$2,268.01	\$2,268.01	\$2,268.01	\$51,881.78
25400 Materiales, accesorios y suministros médicos	\$22,895.14	\$0.00	\$22,895.14	\$18,555.83	\$18,555.83	\$18,555.83	\$18,555.83	\$4,339.31
25401 Materiales, accesorios y suministros médicos	\$22,895.14	\$0.00	\$22,895.14	\$18,555.83	\$18,555.83	\$18,555.83	\$18,555.83	\$4,339.31
25600 Fibras sintéticas, hilos, plásticos y derivados	\$2,120.00	\$0.00	\$2,120.00	\$1,400.00	\$1,400.00	\$1,400.00	\$1,400.00	\$720.00
25601 Fibras sintéticas, hilos, plásticos y derivados	\$2,120.00	\$0.00	\$2,120.00	\$1,400.00	\$1,400.00	\$1,400.00	\$1,400.00	\$720.00

26000	COMBUSTIBLES, LUBRICANTES Y ADITIVOS	\$485,510.65	\$482,788.54	\$269,788.54	\$269,788.54	\$269,788.54	\$216,725.11
26100	Combustibles, lubricantes y aditivos	\$485,510.65	\$482,788.54	\$269,788.54	\$269,788.54	\$269,788.54	\$216,725.11
26101	Combustibles, lubricantes y aditivos	\$485,510.65	\$482,788.54	\$269,788.54	\$269,788.54	\$269,788.54	\$216,725.11
27000	VESTUARIO, BLANCOS, PRENDAS DE PROTECCIÓN Y ARTICULOS DEPORTIVOS	\$95,085.98	\$95,085.98	\$7,731.35	\$7,731.35	\$1,887.55	\$0.00
27100	Vestuario y uniformes	\$1,887.55	\$1,887.55	\$1,887.55	\$1,887.55	\$1,887.55	\$0.00
27101	Vestuario y uniformes	\$1,887.55	\$1,887.55	\$1,887.55	\$1,887.55	\$1,887.55	\$0.00
27200	Prendas de seguridad y protección personal	\$1,205.79	\$1,205.79	\$415.00	\$415.00	\$415.00	\$790.79
27201	Prendas de seguridad y protección personal	\$1,205.79	\$1,205.79	\$415.00	\$415.00	\$415.00	\$790.79
27400	Productos textiles	\$91,952.64	\$91,952.64	\$5,428.80	\$5,428.80	\$5,428.80	\$86,523.84
27401	Productos textiles	\$91,952.64	\$91,952.64	\$5,428.80	\$5,428.80	\$5,428.80	\$86,523.84
29000	HEERRRAMIENTAS, REFAACCIONES Y ACCESORIOS MENORES	\$103,999.19	\$103,999.19	\$70,129.60	\$70,129.60	\$70,129.60	\$33,869.59
29100	Herramientas menores	\$62,374.99	\$62,374.99	\$61,891.60	\$61,891.60	\$61,891.60	\$402.99
29101	Herramientas menores	\$62,374.99	\$62,374.99	\$61,891.60	\$61,891.60	\$61,891.60	\$402.99
29400	Reflexores y accesorios menores de equipo de cómputo y tecnologías de información	\$33,389.55	\$33,389.55	\$1,044.00	\$1,044.00	\$1,044.00	\$32,345.55
29401	Reflexores y accesorios menores de equipo de cómputo y tecnologías de información	\$33,389.55	\$33,389.55	\$1,044.00	\$1,044.00	\$1,044.00	\$32,345.55
29600	Reflexores y accesorios menores de equipo de transporte	\$48,225.05	\$48,225.05	\$7,194.00	\$7,194.00	\$7,194.00	\$41,031.05
29601	Reflexores y accesorios menores de equipo de transporte	\$48,225.05	\$48,225.05	\$7,194.00	\$7,194.00	\$7,194.00	\$41,031.05
30000	SERVICIOS GENERALES	\$4,176,499.07	\$1,905,501.43	\$1,905,501.43	\$1,905,501.43	\$1,905,501.43	\$2,270,997.64
31000	SERVICIOS BÁSICOS	\$904,842.34	\$401,498.10	\$401,498.10	\$401,498.10	\$401,498.10	\$503,349.24
31100	Energía eléctrica	\$539,540.71	\$229,675.00	\$229,675.00	\$229,675.00	\$229,675.00	\$309,865.71
31101	Energía eléctrica	\$539,540.71	\$229,675.00	\$229,675.00	\$229,675.00	\$229,675.00	\$309,865.71
31300	Agua	\$7,391.00	\$6,837.00	\$6,837.00	\$6,837.00	\$6,837.00	\$554.00
31301	Agua	\$7,391.00	\$6,837.00	\$6,837.00	\$6,837.00	\$6,837.00	\$554.00
31400	Teléfono Tradicional	\$117,763.03	\$60,008.00	\$60,008.00	\$60,008.00	\$60,008.00	\$57,755.03
31401	Teléfono Tradicional	\$117,763.03	\$60,008.00	\$60,008.00	\$60,008.00	\$60,008.00	\$57,755.03
31700	Servicios de acceso a Internet, redes y procesamiento de información	\$236,724.01	\$104,400.00	\$104,400.00	\$104,400.00	\$104,400.00	\$134,324.01
31701	Servicios de acceso a Internet, redes y procesamiento de información	\$236,724.01	\$104,400.00	\$104,400.00	\$104,400.00	\$104,400.00	\$134,324.01
31800	Servicios postales y telegráficos	\$1,423.59	\$576.10	\$576.10	\$576.10	\$576.10	\$847.49
31801	Servicios postales y telegráficos	\$1,423.59	\$576.10	\$576.10	\$576.10	\$576.10	\$847.49
32000	SERVICIOS DE ARRENDAMIENTO	\$695,900.91	\$288,150.54	\$288,150.54	\$288,150.54	\$288,150.54	\$407,750.37
32200	Arrendamiento de edificios	\$464,438.82	\$230,730.54	\$230,730.54	\$230,730.54	\$230,730.54	\$233,708.28
32201	Arrendamiento de edificios	\$464,438.82	\$230,730.54	\$230,730.54	\$230,730.54	\$230,730.54	\$233,708.28
32900	Arrendamiento de maquinaria, otros equipos y herramientas	\$231,462.09	\$57,420.00	\$57,420.00	\$57,420.00	\$57,420.00	\$173,742.09
32901	Arrendamiento de maquinaria, otros equipos y herramientas	\$231,462.09	\$57,420.00	\$57,420.00	\$57,420.00	\$57,420.00	\$173,742.09
33000	SERVICIOS PROFESIONALES, CIENTÍFICOS, TÉCNICOS Y OTROS SERVICIOS	\$1,843,188.94	\$1,009,351.76	\$1,009,351.76	\$1,009,351.76	\$1,009,351.76	\$833,836.86
33400	Servicios de capacitación	\$2,000.00	\$2,000.00	\$2,000.00	\$2,000.00	\$2,000.00	\$0.00
33401	Servicios de capacitación	\$2,000.00	\$2,000.00	\$2,000.00	\$2,000.00	\$2,000.00	\$0.00
33600	Servicios de apoyo administrativo, traducción, fotocopiado e impresión	\$72,864.10	\$21,344.00	\$21,344.00	\$21,344.00	\$21,344.00	\$51,520.10
33601	Servicios de apoyo administrativo, traducción, fotocopiado e impresión	\$72,864.10	\$21,344.00	\$21,344.00	\$21,344.00	\$21,344.00	\$51,520.10
33700	Servicios de protección y seguridad	\$109,860.37	\$63,046.00	\$63,046.00	\$63,046.00	\$63,046.00	\$46,814.37
33701	Servicios de protección y seguridad	\$109,860.37	\$63,046.00	\$63,046.00	\$63,046.00	\$63,046.00	\$46,814.37
33800	Servicios de vigilancia	\$1,288,903.78	\$586,960.00	\$586,960.00	\$586,960.00	\$586,960.00	\$701,943.78
33801	Servicios de vigilancia	\$1,288,903.78	\$586,960.00	\$586,960.00	\$586,960.00	\$586,960.00	\$701,943.78
33900	Servicios profesionales, científicos y técnicos especializados	\$360,650.39	\$336,001.78	\$336,001.78	\$336,001.78	\$336,001.78	\$33,648.61
33901	Servicios profesionales, científicos y técnicos especializados	\$360,650.39	\$336,001.78	\$336,001.78	\$336,001.78	\$336,001.78	\$33,648.61
34000	SERVICIOS FINANCIEROS, BANCARIOS Y COMERCIALES	\$202,263.26	\$53,036.32	\$53,036.32	\$53,036.32	\$53,036.32	\$149,226.96
34500	Seguro de bienes patrimoniales	\$202,263.26	\$53,036.32	\$53,036.32	\$53,036.32	\$53,036.32	\$149,226.96
34501	Seguro de bienes patrimoniales	\$202,263.26	\$53,036.32	\$53,036.32	\$53,036.32	\$53,036.32	\$149,226.96
35000	SERVICIOS DE INSTALACIÓN, REPARACIÓN, MANTENIMIENTO Y CONSERVACIÓN	\$219,073.66	\$75,608.83	\$75,608.83	\$75,608.83	\$75,608.83	\$143,464.73
35300	Instalación, reparación y mantenimiento de equipo de cómputo y tecnologías de la información	\$76,313.50	\$0.00	\$0.00	\$0.00	\$0.00	\$76,313.50
35301	Instalación, reparación y mantenimiento de equipo de cómputo y tecnologías de la información	\$76,313.50	\$0.00	\$0.00	\$0.00	\$0.00	\$76,313.50
35900	Reparación y mantenimiento de equipo de transporte	\$54,416.55	\$13,229.80	\$13,229.80	\$13,229.80	\$13,229.80	\$41,186.75
35901	Reparación y mantenimiento de equipo de transporte	\$54,416.55	\$13,229.80	\$13,229.80	\$13,229.80	\$13,229.80	\$41,186.75
35700	Instalación, reparación y mantenimiento de maquinaria y herramienta	\$86,343.61	\$62,579.13	\$62,579.13	\$62,579.13	\$62,579.13	\$23,764.48
35701	Instalación, reparación y mantenimiento de maquinaria y herramienta	\$86,343.61	\$62,579.13	\$62,579.13	\$62,579.13	\$62,579.13	\$23,764.48
37000	Servicios de trabajos y viajes	\$266,438.52	\$63,188.00	\$63,188.00	\$63,188.00	\$63,188.00	\$203,250.52
37100	Pasajes aéreos	\$32,062.70	\$0.00	\$0.00	\$0.00	\$0.00	\$32,062.70
37101	Pasajes aéreos	\$32,062.70	\$0.00	\$0.00	\$0.00	\$0.00	\$32,062.70
37500	Válidos en el país	\$177,229.71	\$63,188.00	\$63,188.00	\$63,188.00	\$63,188.00	\$114,041.71
37501	Válidos en el país	\$177,229.71	\$63,188.00	\$63,188.00	\$63,188.00	\$63,188.00	\$114,041.71
37600	Otros servicios de traslado y hospedaje	\$56,126.11	\$0.00	\$0.00	\$0.00	\$0.00	\$56,126.11
37601	Otros servicios de traslado y hospedaje	\$56,126.11	\$0.00	\$0.00	\$0.00	\$0.00	\$56,126.11
39000	OTROS SERVICIOS GENERALES	\$46,062.72	\$14,469.76	\$14,469.76	\$14,469.76	\$14,469.76	\$31,592.96
39001	Otros servicios generales	\$46,062.72	\$14,469.76	\$14,469.76	\$14,469.76	\$14,469.76	\$31,592.96
39010	Otros servicios generales	\$46,062.72	\$14,469.76	\$14,469.76	\$14,469.76	\$14,469.76	\$31,592.96
RECURSO FEDERAL		\$22,863,492.00	\$10,882,118.99	\$10,882,118.99	\$10,882,118.99	\$10,882,118.99	\$11,981,463.01





**Universidad Tecnológica Cadereyta**  
**ESTADO DE NUEVO LEON**

Estado Analítico del Ejercicio del Presupuesto por Fuente de Financiamiento Del 01/ene./2021 Al 30/jun./2021

Ejercicio del Presupuesto	Egresos Aprobado		Ampliaciones /		Egresos Modificado		Egresos Comprometido		Egresos Devengado		Egresos Ejercido		Egresos Pagado		Subejercicio
	Al 31/12/2021		(Reducciones)												
<b>06 RECURSO ESTATAL</b>															
10000 SERVICIOS PERSONALES	\$17,219,267.47	\$0.00		\$17,219,267.47	\$7,633,459.91		\$7,633,459.91	\$7,633,459.91	\$7,633,459.91	\$7,633,459.91	\$7,633,459.91	\$7,633,459.91	\$7,633,459.91	\$7,633,459.91	\$9,645,907.56
11000 REMUNERACIONES AL PERSONAL DE CARÁCTER PERMANENTE	\$12,369,543.27	\$0.00		\$12,369,543.27	\$4,798,815.08		\$4,798,815.08	\$4,798,815.08	\$4,798,815.08	\$4,798,815.08	\$4,798,815.08	\$4,798,815.08	\$4,798,815.08	\$4,798,815.08	\$7,680,728.19
11300 Sueldos base al personal permanente	\$12,369,543.27	\$0.00		\$12,369,543.27	\$4,798,815.08		\$4,798,815.08	\$4,798,815.08	\$4,798,815.08	\$4,798,815.08	\$4,798,815.08	\$4,798,815.08	\$4,798,815.08	\$4,798,815.08	\$7,580,728.19
11301 Sueldos base al personal permanente	\$12,369,543.27	\$0.00		\$12,369,543.27	\$4,798,815.08		\$4,798,815.08	\$4,798,815.08	\$4,798,815.08	\$4,798,815.08	\$4,798,815.08	\$4,798,815.08	\$4,798,815.08	\$4,798,815.08	\$7,580,728.19
11900 Remuneraciones al personal de carácter transitorio	\$2,790,489.48	\$0.00		\$2,790,489.48	\$1,352,474.70		\$1,352,474.70	\$1,352,474.70	\$1,352,474.70	\$1,352,474.70	\$1,352,474.70	\$1,352,474.70	\$1,352,474.70	\$1,352,474.70	\$1,438,914.78
12100 Honorarios asistiales	\$2,790,489.48	\$0.00		\$2,790,489.48	\$1,352,474.70		\$1,352,474.70	\$1,352,474.70	\$1,352,474.70	\$1,352,474.70	\$1,352,474.70	\$1,352,474.70	\$1,352,474.70	\$1,352,474.70	\$1,438,914.78
12101 Honorarios asistiales a salarios	\$2,790,489.48	\$0.00		\$2,790,489.48	\$1,352,474.70		\$1,352,474.70	\$1,352,474.70	\$1,352,474.70	\$1,352,474.70	\$1,352,474.70	\$1,352,474.70	\$1,352,474.70	\$1,352,474.70	\$1,438,914.78
13000 REMUNERACIONES ADICIONALES Y ESPECIALES	\$621,267.39	\$0.00		\$621,267.39	\$0.00		\$0.00	\$0.00	\$0.00	\$0.00	\$0.00	\$0.00	\$0.00	\$0.00	\$821,267.39
13200 Primes de vacaciones, dominical y gratificación de fin de año	\$621,267.39	\$0.00		\$621,267.39	\$0.00		\$0.00	\$0.00	\$0.00	\$0.00	\$0.00	\$0.00	\$0.00	\$0.00	\$621,267.39
13201 Primes de vacaciones, dominical y gratificación de fin de año	\$621,267.39	\$0.00		\$621,267.39	\$0.00		\$0.00	\$0.00	\$0.00	\$0.00	\$0.00	\$0.00	\$0.00	\$0.00	\$621,267.39
14000 SEGURIDAD SOCIAL	\$1,088,187.33	\$0.00		\$1,088,187.33	\$1,042,260.13		\$1,042,260.13	\$1,042,260.13	\$1,042,260.13	\$1,042,260.13	\$1,042,260.13	\$1,042,260.13	\$1,042,260.13	\$1,042,260.13	\$46,887.20
14100 Aportaciones de seguridad social	\$358,359.44	\$0.00		\$358,359.44	\$336,997.46		\$336,997.46	\$336,997.46	\$336,997.46	\$336,997.46	\$336,997.46	\$336,997.46	\$336,997.46	\$336,997.46	\$21,361.98
14101 Aportaciones de seguridad social	\$358,359.44	\$0.00		\$358,359.44	\$336,997.46		\$336,997.46	\$336,997.46	\$336,997.46	\$336,997.46	\$336,997.46	\$336,997.46	\$336,997.46	\$336,997.46	\$21,361.98
14200 Aportaciones a fondos de vivienda	\$212,036.00	\$0.00		\$212,036.00	\$212,036.00		\$212,036.00	\$212,036.00	\$212,036.00	\$212,036.00	\$212,036.00	\$212,036.00	\$212,036.00	\$212,036.00	\$24,216.46
14201 Aportaciones a fondos de vivienda	\$212,036.00	\$0.00		\$212,036.00	\$212,036.00		\$212,036.00	\$212,036.00	\$212,036.00	\$212,036.00	\$212,036.00	\$212,036.00	\$212,036.00	\$212,036.00	\$24,216.46
14300 Aportaciones al sistema para el retiro	\$517,761.89	\$0.00		\$517,761.89	\$517,443.13		\$517,443.13	\$517,443.13	\$517,443.13	\$517,443.13	\$517,443.13	\$517,443.13	\$517,443.13	\$517,443.13	\$318.76
14301 Aportaciones al sistema para el retiro	\$517,761.89	\$0.00		\$517,761.89	\$517,443.13		\$517,443.13	\$517,443.13	\$517,443.13	\$517,443.13	\$517,443.13	\$517,443.13	\$517,443.13	\$517,443.13	\$318.76
16000 OTRAS PRESTACIONES SOCIALES Y ECONÓMICAS	\$449,910.00	\$0.00		\$449,910.00	\$449,910.00		\$449,910.00	\$449,910.00	\$449,910.00	\$449,910.00	\$449,910.00	\$449,910.00	\$449,910.00	\$449,910.00	\$0.00
16001 Prestaciones contractuales	\$449,910.00	\$0.00		\$449,910.00	\$449,910.00		\$449,910.00	\$449,910.00	\$449,910.00	\$449,910.00	\$449,910.00	\$449,910.00	\$449,910.00	\$449,910.00	\$0.00
16002 Prestaciones contractuales	\$449,910.00	\$0.00		\$449,910.00	\$449,910.00		\$449,910.00	\$449,910.00	\$449,910.00	\$449,910.00	\$449,910.00	\$449,910.00	\$449,910.00	\$449,910.00	\$0.00
20000 SERVICIOS GENERALES	\$2,743,100.53	\$0.00		\$2,743,100.53	\$1,074,915.60		\$1,074,915.60	\$1,074,915.60	\$1,074,915.60	\$1,074,915.60	\$1,074,915.60	\$1,074,915.60	\$1,074,915.60	\$1,074,915.60	\$1,668,184.93
25000 SERVICIOS DE INSTALACIÓN, REPARACIÓN, MANTENIMIENTO Y CONSERVACIÓN	\$2,743,100.53	\$0.00		\$2,743,100.53	\$1,065,754.40		\$1,065,754.40	\$1,065,754.40	\$1,065,754.40	\$1,065,754.40	\$1,065,754.40	\$1,065,754.40	\$1,065,754.40	\$1,065,754.40	\$1,668,184.93
35100 Conservación y mantenimiento menor de inmuebles	\$1,540,654.69	\$0.00		\$1,540,654.69	\$576,334.93		\$576,334.93	\$576,334.93	\$576,334.93	\$576,334.93	\$576,334.93	\$576,334.93	\$576,334.93	\$576,334.93	\$964,319.76
35101 Conservación y mantenimiento menor de inmuebles	\$1,540,654.69	\$0.00		\$1,540,654.69	\$576,334.93		\$576,334.93	\$576,334.93	\$576,334.93	\$576,334.93	\$576,334.93	\$576,334.93	\$576,334.93	\$576,334.93	\$964,319.76
35800 Servicios de limpieza y manejo de desechos	\$1,170,944.84	\$0.00		\$1,170,944.84	\$467,079.47		\$467,079.47	\$467,079.47	\$467,079.47	\$467,079.47	\$467,079.47	\$467,079.47	\$467,079.47	\$467,079.47	\$703,865.17
35801 Servicios de limpieza y manejo de desechos	\$1,170,944.84	\$0.00		\$1,170,944.84	\$467,079.47		\$467,079.47	\$467,079.47	\$467,079.47	\$467,079.47	\$467,079.47	\$467,079.47	\$467,079.47	\$467,079.47	\$703,865.17
35900 Servicios de jardinería y fumigación	\$13,340.00	\$0.00		\$13,340.00	\$13,340.00		\$13,340.00	\$13,340.00	\$13,340.00	\$13,340.00	\$13,340.00	\$13,340.00	\$13,340.00	\$13,340.00	\$0.00
35901 Servicios de jardinería y fumigación	\$13,340.00	\$0.00		\$13,340.00	\$13,340.00		\$13,340.00	\$13,340.00	\$13,340.00	\$13,340.00	\$13,340.00	\$13,340.00	\$13,340.00	\$13,340.00	\$0.00
39000 OTROS SERVICIOS GENERALES	\$18,161.20	\$0.00		\$18,161.20	\$18,161.20		\$18,161.20	\$18,161.20	\$18,161.20	\$18,161.20	\$18,161.20	\$18,161.20	\$18,161.20	\$18,161.20	\$0.00
39001 Otros servicios generales	\$18,161.20	\$0.00		\$18,161.20	\$18,161.20		\$18,161.20	\$18,161.20	\$18,161.20	\$18,161.20	\$18,161.20	\$18,161.20	\$18,161.20	\$18,161.20	\$0.00
39901 Otros servicios generales	\$18,161.20	\$0.00		\$18,161.20	\$18,161.20		\$18,161.20	\$18,161.20	\$18,161.20	\$18,161.20	\$18,161.20	\$18,161.20	\$18,161.20	\$18,161.20	\$0.00
<b>RECURSO ESTATAL</b>	\$20,062,468.00	\$0.00		\$20,062,468.00	\$8,708,375.51		\$8,708,375.51	\$8,708,375.51	\$8,708,375.51	\$8,708,375.51	\$8,708,375.51	\$8,708,375.51	\$8,708,375.51	\$8,708,375.51	\$11,354,052.49

**DESTINO DE LOS RECURSOS FEDERALES QUE RECIBEN LAS UNIVERSIDADES TECNOLÓGICAS Y POLITÉCNICAS**

En términos del artículo 36, fracción V, del Decreto de Presupuesto de Egresos de la Federación para el Ejercicio Fiscal 2021

Información sobre matrícula de inicio y fin de cada ciclo escolar

**Fracción V**

Periodo reportado: **SEGUNDO TRIMESTRE**

Instituto	Ciclo Escolar	Inicio o Fin del Ciclo Escolar	Nivel Educativo	Número de Alumnos
UNIVERSIDAD TECNOLÓGICA CADEREYTA	MAYO - AGOSTO 2021	10-MAY-2021 AL 27-AGO-2021	Técnico Superior Universitario	540
			Licenciatura	199
			Especialización	
			Maestría	
			Doctorado	
				<b>739</b>



**PROF. Y C.P. CIRO ADOLFO SUÁREZ MARTÍNEZ**  
ENCARGADO DEL DESPACHO DE LA RECTORÍA

**LIC. OSWALDO TREJO FLORES**  
JEFE DE CONTABILIDAD