



"2021: AÑO DE LA INDEPENDENCIA"

**NAYARIT**  
enamora



UNIVERSIDAD TECNOLÓGICA DE NAYARIT

*Somos Jaguares*

OFICIO UTN18/DAF/21/058

Xalisco, Nayarit; a 12 de julio de 2021.

**Asunto:** Información Art.36 PEF

**Lic. Jocelyn O. Herrera Parral**  
**Directora de Administración y Finanzas de la Dirección**  
**General de Universidades Tecnológicas y Politécnicas.**  
**PRESENTE.**

En términos del artículo 36, fracción I, II, III, IV Y V del Decreto de Presupuesto de Egresos de la Federación para el Ejercicio Fiscal 2021, me permito enviar el informe sobre el destino de los Recursos Federales que recibe la UNIVERSIDAD TECNOLÓGICA DE NAYARIT, correspondiente al Segundo Trimestre del 2021 de esta.

Sin más por el momento, me despido no sin antes agradecerle las atenciones brindadas al presente.

Atentamente  
"Educación y Técnica para el Desarrollo"  
Directora de Administración y Finanzas

C.P. Guillermina Ramírez Capilla



GOBIERNO DEL ESTADO DE NAYARIT  
SECRETARÍA DE  
EDUCACIÓN PÚBLICA  
UNIVERSIDAD TECNOLÓGICA  
DE NAYARIT  
CLAVE: 18MSU8888C  
XALISCO NAYARIT

C.c.p. Archivo  
GRC/aag

Universidad Tecnológica de Nayarit  
Carretera Federal No. 200 Km. 9 Tramo Xalisco-Compostela  
Xalisco, Nayarit. México  
Tel. (311) 2119800

Abril - Junio 2021.

DESTINO DE LOS RECURSOS FEDERALES QUE RECIBEN LAS UNIVERSIDADES TECNOLÓGICAS Y POLITÉCNICAS  
 En términos del artículo 46, fracción I, del Decreto de Presupuesto de Egresos de la Federación para el Ejercicio Fiscal 2021.  
 Programas y cumplimiento de metas.  
 La información presentada es acumulada al periodo que se reporta.

**Fracción I**

DIRECCIÓN GENERAL DE UNIVERSIDADES TECNOLÓGICAS Y POLITÉCNICAS	PROGRAMAS FEB/2021	FRACCIÓN I											
		PRIMER TRIMESTRE DEL 2021			SEGUNDO TRIMESTRE DEL 2021			TERCER TRIMESTRE 2021			CUARTO TRIMESTRE DEL 2021		
UNIVERSIDAD TECNOLÓGICA DE NAYARIT	SUBSIDIOS FEDERALES PARA ORGANISMOS DESCENTRALIZADOS ESTATALES U006	LOS PROGRAMAS A LOS QUE SE DESTINAN LOS RECURSOS FEDERALES (CÓDIGO DE FICROS)											
		Enero	Febrero	Marzo	Abril	Mayo	Junio	Julio	Agosto	Septiembre	Octubre	Noviembre	Diciembre
	Acumulado	0.00	0.00	10,214,438.00	15,321,657.00	20,428,876.00	25,536,095.00	25,536,095.00	25,536,095.00	25,536,095.00	25,536,095.00	25,536,095.00	25,536,095.00
	Mensual	0.00	0.00	10,214,438.00	5,107,219.00	5,107,219.00	5,107,219.00	0.00	0.00	0.00	0.00	0.00	0.00
SUMA DEL MES		0.00	0.00	10,214,438.00	5,107,219.00	5,107,219.00	5,107,219.00	0.00	0.00	0.00	0.00	0.00	0.00
SUMAS ACUMULADAS		0.00	0.00	10,214,438.00	15,321,657.00	20,428,876.00	25,536,095.00	25,536,095.00	25,536,095.00	25,536,095.00	25,536,095.00	25,536,095.00	25,536,095.00
ACUMULADO DEL TRIMESTRE				10,214,438.00		15,321,657.00		15,321,657.00					

*[Handwritten Signature]*

C. P.A. GUILLERMINA BARRERA CASILLO  
 DIRECTORA DE ADMINISTRACIÓN Y FINANZAS

M.A. LUIS ANTONIO LEÓN DÍAZ  
 DIRECTOR

LISTADO DE LOS PERSONAL TRABAJADORES QUE Pertenecen A LAS UNIVERSIDADES TECNOLÓGICAS Y UNIVERSITARIAS  
 En términos del artículo 16º Fracción II, del Decreto de Promoción de Egresos de la Federación para el Funcionario Público, 2001.  
 Al efecto de poner al personal directivo, administrativo, docente y manual (MDO) y docente, distribuidos en distintas categorías y los titulados de reconocimientos por puesto, responsabilidad laboral y su lugar de ubicación  
 Cifras sumadas hasta contra el puntaje que se aparece (PUNTO).  
 ASHT-Año: 2021

UNIVERSIDAD TECNOLÓGICA DE HATVART	Categoría	Tipo de personal		Grupos		Años		Mensual	Anual	Mensual	Anual	
		DO	MT	DO	MT	Mensual	Anual					
		NO DOCENTE	1	1	1	1	1	1	1	1	1	1
		NO DOCENTE	1	1	1	1	1	1	1	1	1	1
		NO DOCENTE	1	1	1	1	1	1	1	1	1	1
		NO DOCENTE	1	1	1	1	1	1	1	1	1	1
		NO DOCENTE	1	1	1	1	1	1	1	1	1	1
		NO DOCENTE	1	1	1	1	1	1	1	1	1	1
		NO DOCENTE	2	2	2	2	2	2	2	2	2	2
		NO DOCENTE	13	13	13	13	13	13	13	13	13	13
		NO DOCENTE	34	34	34	34	34	34	34	34	34	34
		DOCENTE	2	2	2	2	2	2	2	2	2	2
		DOCENTE	5	5	5	5	5	5	5	5	5	5
		DOCENTE	25	25	25	25	25	25	25	25	25	25
		DOCENTE	0	0	0	0	0	0	0	0	0	0
		DOCENTE	34	34	34	34	34	34	34	34	34	34
		DOCENTE	144	139	139	139	139	139	139	139	139	139
		DOCENTE	0	0	0	0	0	0	0	0	0	0
		DOCENTE	0	0	0	0	0	0	0	0	0	0
		DOCENTE	4	4	4	4	4	4	4	4	4	4
		DOCENTE	23	22	22	22	22	22	22	22	22	22
		ADMINISTRATIVO	20,044.36	20,044.36	20,044.36	20,044.36	20,044.36	20,044.36	20,044.36	20,044.36	20,044.36	20,044.36
		ADMINISTRATIVO	15,511.55	8,930.73	8,930.73	8,930.73	8,930.73	8,930.73	8,930.73	8,930.73	8,930.73	8,930.73
		ADMINISTRATIVO	13,179.12	13,179.73	13,179.73	13,179.73	13,179.73	13,179.73	13,179.73	13,179.73	13,179.73	13,179.73
		ADMINISTRATIVO	9,039.59	9,039.59	9,039.59	9,039.59	9,039.59	9,039.59	9,039.59	9,039.59	9,039.59	9,039.59
		ADMINISTRATIVO	9,017.32	9,017.32	9,017.32	9,017.32	9,017.32	9,017.32	9,017.32	9,017.32	9,017.32	9,017.32
		ADMINISTRATIVO	10,410.22	10,410.22	10,410.22	10,410.22	10,410.22	10,410.22	10,410.22	10,410.22	10,410.22	10,410.22
		ADMINISTRATIVO	7,046.80	7,046.80	7,046.80	7,046.80	7,046.80	7,046.80	7,046.80	7,046.80	7,046.80	7,046.80
		ADMINISTRATIVO	41,255.89	41,255.89	41,255.89	41,255.89	41,255.89	41,255.89	41,255.89	41,255.89	41,255.89	41,255.89
		ADMINISTRATIVO	1,490.56	1,490.56	1,490.56	1,490.56	1,490.56	1,490.56	1,490.56	1,490.56	1,490.56	1,490.56
		ADMINISTRATIVO	8,001.75	8,001.75	8,001.75	8,001.75	8,001.75	8,001.75	8,001.75	8,001.75	8,001.75	8,001.75
		ADMINISTRATIVO	5,999.16	5,999.16	5,999.16	5,999.16	5,999.16	5,999.16	5,999.16	5,999.16	5,999.16	5,999.16
		ADMINISTRATIVO	11,256.48	11,256.48	11,256.48	11,256.48	11,256.48	11,256.48	11,256.48	11,256.48	11,256.48	11,256.48
		ADMINISTRATIVO	7,811.09	7,811.09	7,811.09	7,811.09	7,811.09	7,811.09	7,811.09	7,811.09	7,811.09	7,811.09
		ADMINISTRATIVO	0	0	0	0	0	0	0	0	0	0
		ADMINISTRATIVO	8,331.70	8,331.70	8,331.70	8,331.70	8,331.70	8,331.70	8,331.70	8,331.70	8,331.70	8,331.70
		ADMINISTRATIVO	8,331.70	8,331.70	8,331.70	8,331.70	8,331.70	8,331.70	8,331.70	8,331.70	8,331.70	8,331.70

NOTA: Las cifras no incluyen a quienes se encuentren en el retiro, jubilación, vacaciones, licencia, enfermedad, o cualquier otro estado que impida su prestación de servicios, favor de presentar en la tabla, nombre, número de identificación y fechas correspondientes en el formato.  
 C. P.A. GUILLEN/RA. RANGEL CÁRDENAS  
 DIRECTORA DE ADMINISTRACIÓN Y FINANZAS

SUMA DEL MES	SUMA ACUMULADAS AL MES DE JUNIO
7,453,036.16	5,516,149.17
7,114,523.31	20,089,707.64
	38,245,765.74

**DESTINO DE LOS RECURSOS FEDERALES QUE RECIBEN LAS UNIVERSIDADES TECNOLÓGICAS Y POLITÉCNICAS**

En términos del artículo 36, fracción III, del Decreto de Presupuesto de Egresos de la Federación para el Ejercicio Fiscal 2021

Desglose del gasto corriente destinado a su operación

Cifras acumuladas desde enero al periodo que se reporta. (PESOS)

Abril-Junio 2021

**Fracción III**

UNIVERSIDAD TECNOLÓGICA DE BAYARIT	Gasto Corriente de Operación						Total acumulado materiales y servicios generales		
	Materiales y Suministros		Servicios Generales				Enero-abril	Mayo-Junio	Enero-Junio
	Abril	Mayo	Junio	Abril	Mayo	Junio			

SUBSIDIOS FEDERALES PARA ORGANISMOS DECENTRALIZADOS ESTATALES 0006	30,000.00	30,000.00	120,101.21	34,481.00	570,889.58	397,702.17	936,613.01	1,537,502.59	2,055,305.97
SUMA DEL MES	30,000.00	30,000.00	120,101.21	34,481.00	570,889.58	397,702.17	936,613.01	1,537,502.59	2,055,305.97
SUMAS ACUMULADAS	30,000.00	60,000.00	180,101.21	214,582.21	785,471.79	1,183,173.96	64,481.00	665,370.58	1,183,173.96
ACUMULADO DEL TRIMESTRE			180,101.21			1,003,072.75			1,183,173.96

M. A. LUIS ARMANDO LEÓN DÍAZ  
RECTOR

C. P. A. GUILLERMA RAMÍREZ CARRILLO  
DIRECTORA DE ADMINISTRACIÓN Y FINANZAS


**DESTINO DE LOS RECURSOS FEDERALES QUE RECIBEN LAS UNIVERSIDADES TECNOLÓGICAS Y POLITÉCNICAS**


**En términos del artículo 36, fracción IV, del Decreto de Presupuesto de Egresos de la Federación para el Ejercicio Fiscal 2021**  
**Estados Financieros**

**Fracción IV**

**Trimestre: Abril-junio 2021.**

1. Estado de posición financiera
2. Estado de Actividades
3. Estado de Origen y aplicación de recursos públicos Federales
4. Estado de cambios de la situación financiera
5. Estado Analítico del Activo
6. Estado analítico del pasivo
7. Estado Analítico de Ingresos
8. Estado Analítico del Ejercicio del Presupuesto de Egresos

  
M.A. LUIS ARMANDO LEÓN DÍAZ  
RECTOR

  
C.P.A. GUILLERMINA RAMÍREZ CARRILLO  
DIRECTORA DE ADMINISTRACIÓN Y FINANZAS



UNIVERSIDAD TECNOLÓGICA DE NAYARIT  
ESTADO DE NAYARIT

Estado de Situación Financiera

Usu: supervisor  
Rep: rptEstadoSituacionFinanciera

Fecha y hora de Impresión | 12/jul./2021 | 11:19 a. m.

	2021	2020	2021	2020
<b>ACTIVO</b>			<b>PASIVO</b>	
<b>ACTIVO CIRCULANTE</b>	<b>\$29,138,492.52</b>	<b>\$34,552,488.06</b>	<b>PASIVO CIRCULANTE</b>	<b>\$8,640,883.41</b>
EFFECTIVO Y EQUIVALENTES	\$19,513,669.04	\$28,895,150.28	CUENTAS POR PAGAR A CORTO PLAZO	\$8,640,883.41
DERECHOS A RECIBIR EFECTIVO O EQUIVALENTES	\$9,176,904.72	\$4,813,167.75	DOCUMENTOS POR PAGAR A CORTO PLAZO	\$0.00
DERECHOS A RECIBIR BIENES O SERVICIOS	\$447,918.76	\$943,170.03	PORCIÓN A CORTO PLAZO DE LA DEUDA PÚBLICA A L	\$0.00
INVENTARIOS	\$0.00	\$0.00	TÍTULOS Y VALORES A CORTO PLAZO	\$0.00
ALMACENES	\$0.00	\$0.00	PASIVOS DIFERIDOS A CORTO PLAZO	\$0.00
ESTIMACIÓN POR PÉRDIDA O DETERIORO DE ACTIVO	\$0.00	\$0.00	FONDOS Y BIENES DE TERCEROS EN GARANTÍA Y/O /	\$0.00
OTROS ACTIVOS CIRCULANTES	\$0.00	\$0.00	PROVISIONES A CORTO PLAZO	\$0.00
<b>Total de Activos Circulantes</b>	<b>\$29,138,492.52</b>	<b>\$34,552,488.06</b>	OTROS PASIVOS A CORTO PLAZO	\$0.00
<b>ACTIVO NO CIRCULANTE</b>	<b>\$331,975,309.65</b>	<b>\$332,019,796.61</b>	<b>Total de Pasivos Circulantes</b>	<b>\$8,640,883.41</b>
INVERSIONES FINANCIERAS A LARGO PLAZO	\$0.00	\$0.00	<b>PASIVO NO CIRCULANTE</b>	<b>\$0.00</b>
DERECHOS A RECIBIR EFECTIVO O EQUIVALENTES A L	\$0.00	\$0.00	CUENTAS POR PAGAR A LARGO PLAZO	\$0.00
BIENES INMUEBLES, INFRAESTRUCTURA Y CONSTRU	\$345,747,541.58	\$345,244,185.18	DOCUMENTOS POR PAGAR A LARGO PLAZO	\$0.00
BIENES MUEBLES	\$147,481,022.20	\$144,360,863.09	DEUDA PÚBLICA A LARGO PLAZO	\$0.00
ACTIVOS INTANGIBLES	\$2,528,294.28	\$2,528,294.28	PASIVOS DIFERIDOS A LARGO PLAZO	\$0.00
DEPRECIACIÓN, DETERIORO Y AMORTIZACIÓN ACUMUL	-\$163,843,954.41	-\$160,175,951.94	FONDOS Y BIENES DE TERCEROS EN GARANTÍA Y/O /	\$0.00
ACTIVOS DIFERIDOS	\$62,406.00	\$62,406.00	PROVISIONES A LARGO PLAZO	\$0.00
ESTIMACIÓN POR PÉRDIDA O DETERIORO DE ACTIVO	\$0.00	\$0.00	<b>Total de Pasivos No Circulantes</b>	<b>\$0.00</b>
OTROS ACTIVOS NO CIRCULANTES	\$0.00	\$0.00	<b>Total del Pasivo</b>	<b>\$8,640,883.41</b>
<b>Total de Activos No Circulantes</b>	<b>\$331,975,309.65</b>	<b>\$332,019,796.61</b>	<b>HACIENDA PÚBLICA/ PATRIMONIO</b>	<b>\$96,902,043.47</b>
<b>Total del Activo</b>	<b>\$361,113,802.17</b>	<b>\$366,572,284.67</b>	<b>HACIENDA PÚBLICA/PATRIMONIO CONTRIBUIDO</b>	<b>\$96,902,043.47</b>
			APORTACIONES	\$0.00
			DONACIONES DE CAPITAL	\$8,243,655.65
			ACTUALIZACIÓN DE LA HACIENDA PÚBLICA/PATRIMON	\$88,658,387.82
			<b>HACIENDA PÚBLICA/PATRIMONIO GENERADO</b>	<b>\$255,570,875.29</b>
			RESULTADOS DEL EJERCICIO (AHORRO/ DESAHORRO)	\$1,669,744.30
			RESULTADOS DE EJERCICIOS ANTERIORES	\$61,590,057.37
			REVALUOS	\$192,311,073.62
			RESERVAS	\$0.00
			RECTIFICACIONES DE RESULTADOS DE EJERCICIOS A	\$0.00
			<b>EXCESO O INSUFICIENCIA EN LA ACTUALIZACIÓN DE LA T</b>	<b>\$0.00</b>
			RESULTADO POR POSICIÓN MONETARIA	\$0.00
			RESULTADO POR TENENCIA DE ACTIVOS NO MONETAI	\$0.00
			<b>Total Hacienda Pública/Patrimonio</b>	<b>\$352,472,918.76</b>
			<b>Total del Pasivo y Hacienda Pública/Patrimonio</b>	<b>\$361,113,802.17</b>



UNIVERSIDAD TECNOLÓGICA DE NAYARIT  
ESTADO DE NAYARIT

Estado de Situación Financiera

Fecha y hora de Impresión | 12/jul./2021 | 11:19 a. m.

Usu. supervisor  
Rep: rptEstadoSituacionFinanciera

Al 30/jun./2021

	2021	2020
<b>CUENTAS DE ORDEN PRESUPUESTARIA:</b>		
<b>LEY DE INGRESOS</b>		
LEY DE INGRESOS ESTIMADA	\$114,442,823.39	\$115,542,051.39
LEY DE INGRESOS POR EJECUTAR	\$56,649,865.61	\$0.00
MODIFICACIONES A LA LEY DE INGRESOS ESTIMADA	\$0.00	\$6,441,988.76
LEY DE INGRESOS DEVENGADA	\$57,792,957.78	\$121,984,040.15
LEY DE INGRESOS RECAUDADA	\$57,792,957.78	\$121,984,040.15
<b>PRESUPUESTO DE EGRESOS</b>		
PRESUPUESTO DE EGRESOS APROBADO	\$114,442,823.39	\$115,542,051.39
PRESUPUESTO DE EGRESOS POR EJERCER	\$16,361,396.23	\$8,473,143.00
MODIFICACIONES AL PRESUPUESTO DE EGRESOS API	\$6,772,036.65	\$34,326,937.31
PRESUPUESTO DE EGRESOS COMPROMETIDO	\$104,853,463.81	\$141,395,845.70
PRESUPUESTO DE EGRESOS DEVENGADO	\$56,078,725.52	\$136,328,375.32
PRESUPUESTO DE EGRESOS EJERCIDO	\$56,078,725.52	\$136,328,375.32
PRESUPUESTO DE EGRESOS PAGADO	\$56,078,725.79	\$131,466,172.13

"Bajo protesta de decir verdad declaramos que los Estados Financieros y sus notas, son razonablemente correctos y son responsabilidad del emisor".

M.A. LUIS ARMANDO LEÓN DÍAZ  
RECTOR

C. P.A. GUILLERMINA RAMÍREZ CARRILLO  
DIRECTORA DE ADMINISTRACION Y FINANZAS



UNIVERSIDAD TECNOLÓGICA DE NAYARIT  
ESTADO DE NAYARIT  
Estado de Actividades

Del 01/abr./2021 al 30/jun./2021

Usu: supervisor  
Rep: rptEstadoActividades

Fecha y hora de Impresión 12/jul./2021  
11:28 a. m.

	2021	2020
<b>INGRESOS Y OTROS BENEFICIOS</b>		
<b>INGRESOS DE GESTIÓN</b>	\$5,642,576.08	\$3,239,550.90
IMPUESTOS	\$0.00	\$0.00
CUOTAS Y APORTACIONES DE SEGURIDAD SOCIAL	\$0.00	\$0.00
CONTRIBUCIONES DE MEJORAS	\$0.00	\$0.00
DERECHOS	\$0.00	\$0.00
PRODUCTOS	\$17,180.08	\$12,323.40
APROVECHAMIENTOS	\$0.00	\$0.00
INGRESOS POR VENTA DE BIENES Y PRESTACIÓN DE SERVICIOS	\$5,625,396.00	\$3,227,227.50
<b>PARTICIPACIONES, APORTACIONES, CONVENIOS, INCENTIVOS DERIVADOS DE LA COLABORACIÓN FISCAL, FONDOS DISTINTOS DE APORTACIONES, TRANSFERENCIAS, ASIGNACIONES, SUBSIDIOS Y SUBVENCIONES, Y PENSIONES Y JUBILACIONES</b>	\$25,535,113.86	\$29,474,398.21
PARTICIPACIONES, APORTACIONES, CONVENIOS, INCENTIVOS DERIVADOS DE LA COLABORACIÓN FISCAL Y FONDOS DISTINTOS DE APORTACIONES	\$15,321,657.00	\$19,476,953.50
TRANSFERENCIAS, ASIGNACIONES, SUBSIDIOS Y SUBVENCIONES, Y PENSIONES Y JUBILACIONES	\$10,213,456.86	\$9,997,444.71
<b>OTROS INGRESOS Y BENEFICIOS</b>	\$0.53	-\$1.24
INGRESOS FINANCIEROS	\$0.00	\$0.00
INCREMENTO POR VARIACIÓN DE INVENTARIOS	\$0.00	\$0.00
DISMINUCIÓN DEL EXCESO DE ESTIMACIONES POR PÉRDIDA O DETERIORO U OBSOLESCENCIA	\$0.00	\$0.00
DISMINUCIÓN DEL EXCESO DE PROVISIONES	\$0.00	\$0.00
OTROS INGRESOS Y BENEFICIOS VARIOS	\$0.53	-\$1.24
<b>Total de Ingresos y Otros Beneficios</b>	<b>\$31,177,690.47</b>	<b>\$32,713,947.87</b>
<b>GASTOS Y OTRAS PÉRDIDAS</b>		
<b>GASTOS DE FUNCIONAMIENTO</b>	\$28,554,095.10	\$27,287,920.20
SERVICIOS PERSONALES	\$23,305,223.41	\$23,485,940.29
MATERIALES Y SUMINISTROS	\$1,273,205.03	\$246,239.67
SERVICIOS GENERALES	\$3,975,666.66	\$3,555,740.24
<b>TRANSFERENCIAS, ASIGNACIONES, SUBSIDIOS Y OTRAS AYUDAS</b>	\$0.00	\$0.00
TRANSFERENCIAS INTERNAS Y ASIGNACIONES AL SECTOR PÚBLICO	\$0.00	\$0.00
TRANSFERENCIAS AL RESTO DEL SECTOR PÚBLICO	\$0.00	\$0.00
SUBSIDIOS Y SUBVENCIONES	\$0.00	\$0.00
AYUDAS SOCIALES	\$0.00	\$0.00
PENSIONES Y JUBILACIONES	\$0.00	\$0.00
TRANSFERENCIAS A FIDEICOMISOS, MANDATOS Y CONTRATOS ANÁLOGOS	\$0.00	\$0.00
TRANSFERENCIAS A LA SEGURIDAD SOCIAL	\$0.00	\$0.00
DONATIVOS	\$0.00	\$0.00
TRANSFERENCIAS AL EXTERIOR	\$0.00	\$0.00
<b>PARTICIPACIONES Y APORTACIONES</b>	\$0.00	\$0.00
PARTICIPACIONES	\$0.00	\$0.00
APORTACIONES	\$0.00	\$0.00
CONVENIOS	\$0.00	\$0.00
<b>INTERESES, COMISIONES Y OTROS GASTOS DE LA DEUDA PÚBLICA</b>	\$0.00	\$0.00
INTERESES DE LA DEUDA PÚBLICA	\$0.00	\$0.00
COMISIONES DE LA DEUDA PÚBLICA	\$0.00	\$0.00
GASTOS DE LA DEUDA PÚBLICA	\$0.00	\$0.00
COSTO POR COBERTURAS	\$0.00	\$0.00
APOYOS FINANCIEROS	\$0.00	\$0.00





UNIVERSIDAD TECNOLÓGICA DE NAYARIT  
ESTADO DE NAYARIT  
Estado de Actividades

Usu: supervisor  
Rep: rptEstadoActividades

Del 01/abr./2021 al 30/jun./2021

Fecha y hora de Impresión | 12/jul./2021  
11:28 a. m.

	<u>2021</u>	<u>2020</u>
<b>OTROS GASTOS Y PÉRDIDAS EXTRAORDINARIAS</b>	\$0.00	\$0.00
ESTIMACIONES, DEPRECIACIONES, DETERIOROS, OBSOLESCENCIA Y AMORTIZACIONES	\$0.00	\$0.00
PROVISIONES	\$0.00	\$0.00
DISMINUCIÓN DE INVENTARIOS	\$0.00	\$0.00
AUMENTO POR INSUFICIENCIA DE ESTIMACIONES POR PÉRDIDA O DETERIORO U OBSOLESCENCIA	\$0.00	\$0.00
AUMENTO POR INSUFICIENCIA DE PROVISIONES	\$0.00	\$0.00
OTROS GASTOS	\$0.00	\$0.00
<b>INVERSI?N P?BLICA</b>	\$0.00	\$0.00
INVERSI?N P?BLICA NO CAPITALIZABLE	\$0.00	\$0.00
<b>Total de Gastos y otras Pérdidas</b>	<b>\$28,554,095.10</b>	<b>\$27,287,920.20</b>
<b>Resultado del Ejercicio (Ahorro/Desahorro)</b>	<b>\$2,623,595.37</b>	<b>\$5,426,027.67</b>

"Bajo protesta de decir verdad declaramos que los Estados Financieros y sus notas, son razonablemente correctos y son responsabilidad del emisor".

  
M.A. LUIS ARMANDO LEÓN DÍAZ  
RECTOR

  
C.P.A. GUILLERMINA RAMÍREZ CARRILLO  
DIRECTORA DE ADMINISTRACIÓN Y FINANZAS



# UNIVERSIDAD TECNOLÓGICA DE NAYARIT

## ESTADO DE NAYARIT

### Estado de Origen y Aplicación de Recursos

Del 01/abr./2021 al 30/jun./2021

Usu: supervisor  
Rep: rptEstadoOrigenAplicacion

Fecha y hora de Impresión | 12/jul./2021  
11:25 a. m.

#### ORIGEN DE LOS RECURSOS

EXISTENCIA EN EFECTIVO Y EQUIVALENTES AL PRODUCTOS	\$21,002,135.99
INGRESOS POR VENTA DE BIENES Y PRESTACIÓN DE SERVICIOS PARTICIPACIONES, APORTACIONES, CONVENIOS, INCENTIVOS, TRANSFERENCIAS, ASIGNACIONES, SUBSIDIOS Y SUBVENCIÓN	\$17,180.08
OTROS INGRESOS Y BENEFICIOS VARIOS	\$5,625,396.00
Disminuciones del Activo	\$15,321,657.00
Incrementos del Pasivo	\$10,213,456.86
Incrementos del Patrimonio	\$0.53
<b>TOTAL ORIGEN</b>	<b>\$34,991,036.71</b>
	<b>\$39,398,159.65</b>
	<b>-\$0.26</b>
	<b>\$126,569,022.56</b>

#### APLICACIÓN DE LOS RECURSOS

SERVICIOS PERSONALES	\$23,305,223.41
MATERIALES Y SUMINISTROS	\$1,273,205.03
SERVICIOS GENERALES	\$3,975,666.66
Incrementos del Activo	\$40,873,422.95
Disminuciones del Pasivo	\$37,547,835.47
Disminuciones del Patrimonio	\$80,000.00
EXISTENCIA EN EFECTIVO Y EQUIVALENTES AL	\$19,513,669.04
<b>TOTAL APLICACION</b>	<b>\$126,569,022.56</b>

M.A. LUIS ARMANDO LEÓN DÍAZ

RECTOR

C.P.A. GUILLERMINA RAMÍREZ CARRILLO

DIRECTORA DE ADMINISTRACIÓN Y FINANZAS



**UNIVERSIDAD TECNOLÓGICA DE NAYARIT  
ESTADO DE NAYARIT**

**Estado de Cambios en la Situación Financiera**

Del 01/ene./2021 Al 30/jun./2021

Usu: supervisor

Rep: rptEstadoCambiosSituacionFinanciera

Fecha y hora de Impresión | 12/jul./2021  
11:28 a. m.

	<u>Origen</u>	<u>Aplicación</u>
<b>ACTIVO</b>	<b>\$5,458,482.50</b>	
<b><u>ACTIVO CIRCULANTE</u></b>	<b><u>\$5,413,995.54</u></b>	
EFFECTIVO Y EQUIVALENTES	\$9,382,481.24	
DERECHOS A RECIBIR EFECTIVO O EQUIVALENTES		\$4,363,736.97
DERECHOS A RECIBIR BIENES O SERVICIOS	\$395,251.27	
INVENTARIOS		
ALMACENES		
ESTIMACIÓN POR PÉRDIDA O DETERIORO DE ACTIVOS CIRCULANTES		
OTROS ACTIVOS CIRCULANTES		
<b><u>ACTIVO NO CIRCULANTE</u></b>	<b><u>\$44,486.96</u></b>	
INVERSIONES FINANCIERAS A LARGO PLAZO		
DERECHOS A RECIBIR EFECTIVO O EQUIVALENTES A LARGO PLAZO		
BIENES INMUEBLES, INFRAESTRUCTURA Y CONSTRUCCIONES EN PROCESO		\$503,356.40
BIENES MUEBLES		\$3,120,159.11
ACTIVOS INTANGIBLES		
DEPRECIACIÓN, DETERIORO Y AMORTIZACIÓN ACUMULADA DE BIENES	\$3,668,002.47	
ACTIVOS DIFERIDOS		
ESTIMACIÓN POR PÉRDIDA O DETERIORO DE ACTIVOS NO CIRCULANTES		
OTROS ACTIVOS NO CIRCULANTES		
		<b>\$7,015,680.73</b>
<b>PASIVO</b>		
<b><u>PASIVO CIRCULANTE</u></b>		<b><u>\$7,015,680.73</u></b>
CUENTAS POR PAGAR A CORTO PLAZO		\$7,015,680.73
DOCUMENTOS POR PAGAR A CORTO PLAZO		
PORCIÓN A CORTO PLAZO DE LA DEUDA PÚBLICA A LARGO PLAZO		
TÍTULOS Y VALORES A CORTO PLAZO		
PASIVOS DIFERIDOS A CORTO PLAZO		
FONDOS Y BIENES DE TERCEROS EN GARANTÍA Y/O ADMINISTRACIÓN A CORTO PLAZO		
PROVISIONES A CORTO PLAZO		
OTROS PASIVOS A CORTO PLAZO		
<b><u>PASIVO NO CIRCULANTE</u></b>		
CUENTAS POR PAGAR A LARGO PLAZO		
DOCUMENTOS POR PAGAR A LARGO PLAZO		
DEUDA PÚBLICA A LARGO PLAZO		
PASIVOS DIFERIDOS A LARGO PLAZO		
FONDOS Y BIENES DE TERCEROS EN GARANTÍA Y/O ADMINISTRACIÓN A LARGO PLAZO		
PROVISIONES A LARGO PLAZO		
	<b>\$1,557,198.23</b>	
<b>HACIENDA PÚBLICA/ PATRIMONIO</b>		
<b><u>HACIENDA PÚBLICA/PATRIMONIO CONTRIBUIDO</u></b>		
APORTACIONES		
DONACIONES DE CAPITAL		
ACTUALIZACIÓN DE LA HACIENDA PÚBLICA/PATRIMONIO		
<b><u>HACIENDA PÚBLICA /PATRIMONIO GENERADO</u></b>		<b><u>\$8,228,413.62</u></b>
RESULTADOS DEL EJERCICIO (AHORRO/ DESAHORRO)	\$11,455,356.15	
RESULTADOS DE EJERCICIOS ANTERIORES		\$9,898,157.92
REVALÚOS		
RESERVAS		
RECTIFICACIONES DE RESULTADOS DE EJERCICIOS ANTERIORES		
<b><u>EXCESO O INSUFICIENCIA EN LA ACTUALIZACIÓN DE LA HACIENDA PÚBLICA/ PATRIMONIO</u></b>		
RESULTADO POR POSICIÓN MONETARIA		
RESULTADO POR TENENCIA DE ACTIVOS NO MONETARIOS		



UNIVERSIDAD TECNOLÓGICA DE NAYARIT  
ESTADO DE NAYARIT

Estado de Cambios en la Situación Financiera

Del 01/ene./2021 Al 30/jun./2021

Usu: supervisor

Rep: rptEstadoCambiosSituacionFinanciera

Fecha y hora de impresión | 12/jul./2021  
11:28 a. m.

Origen

Aplicación

"Bajo protesta de decir verdad declaramos que los Estados Financieros y sus notas, son razonablemente correctos y son responsabilidad del emisor".

M.A. LUIS ARMANDO LEON DIAZ  
RECTOR

C.P.A. GUILLERMINA RAMIREZ CARRILLO  
DIRECTORA DE ADMINISTRACIÓN Y FINANZAS



**UNIVERSIDAD TECNOLÓGICA DE NAYARIT**  
**ESTADO DE NAYARIT**

Estado Analítico del Activo  
 Del 01/abr./2021 al 30/jun./2021

Fecha y hora de Impresión | 12/jul./2021 | 11:29 a. m.

Usu: supervisor  
 Rep: rptEstadoAnalíticoDeActivosYPasivos\_R

Concepto	Saldo Inicial 1	Cargos del periodo 2	Abonos del periodo 3	Saldo Final 4(1+2-3)	Variación del Periodo (4-1)
<b>ACTIVO</b>					
<b>ACTIVO CIRCULANTE</b>	\$356,719,882.88	\$97,214,396.14	\$92,820,476.85	\$361,113,802.17	\$4,393,919.29
EFFECTIVO Y EQUIVALENTES	\$24,847,329.26	\$97,111,640.11	\$92,820,476.85	\$29,138,492.52	\$4,291,163.26
DERECHOS A RECIBIR EFECTIVO O EQUIVALENTES	\$21,002,135.99	\$56,340,973.19	\$57,829,440.14	\$19,513,669.04	-\$1,488,466.95
DERECHOS A RECIBIR BIENES O SERVICIOS	\$3,397,274.51	\$40,770,666.92	\$34,991,036.71	\$9,176,904.72	\$5,779,630.21
INVENTARIOS	\$447,918.76	\$0.00	\$0.00	\$447,918.76	\$0.00
ALMACENES	\$0.00	\$0.00	\$0.00	\$0.00	\$0.00
ESTIMACIÓN POR PÉRDIDA O DETERIORO DE ACTIVOS CIRCULANTES	\$0.00	\$0.00	\$0.00	\$0.00	\$0.00
OTROS ACTIVOS CIRCULANTES	\$0.00	\$0.00	\$0.00	\$0.00	\$0.00
<b>ACTIVO NO CIRCULANTE</b>	\$331,872,553.62	\$102,756.03	\$0.00	\$331,975,309.65	\$102,756.03
INVERSIONES FINANCIERAS A LARGO PLAZO	\$0.00	\$0.00	\$0.00	\$0.00	\$0.00
DERECHOS A RECIBIR EFECTIVO O EQUIVALENTES A LARGO PLAZO	\$0.00	\$0.00	\$0.00	\$0.00	\$0.00
BIENES INMUEBLES, INFRAESTRUCTURA Y CONSTRUCCIONES EN PROCESO	\$345,747,541.58	\$0.00	\$0.00	\$345,747,541.58	\$0.00
BIENES MUEBLES	\$147,378,266.17	\$102,756.03	\$0.00	\$147,481,022.20	\$102,756.03
ACTIVOS INTANGIBLES	\$2,528,294.28	\$0.00	\$0.00	\$2,528,294.28	\$0.00
DEPRECIACIÓN, DETERIORO Y AMORTIZACIÓN ACUMULADA DE BIENES	-\$163,843,954.41	\$0.00	\$0.00	-\$163,843,954.41	\$0.00
ACTIVOS DIFERIDOS	\$62,406.00	\$0.00	\$0.00	\$62,406.00	\$0.00
ESTIMACIÓN POR PÉRDIDA O DETERIORO DE ACTIVOS NO CIRCULANTES	\$0.00	\$0.00	\$0.00	\$0.00	\$0.00
OTROS ACTIVOS NO CIRCULANTES	\$0.00	\$0.00	\$0.00	\$0.00	\$0.00

"Bajo protesta de decir verdad declaramos que los Estados Financieros y sus notas, son razonablemente correctos y son responsabilidad del emisor".

M.A. LUIS ARMANDO LEÓN DÍAZ  
 RECTOR

C.P.A. GUILLERMINA RAMÍREZ CARRILLO  
 DIRECTORA DE ADMINISTRACIÓN Y FINANZAS



**UNIVERSIDAD TECNOLÓGICA DE NAYARIT**  
**ESTADO DE NAYARIT**

Estado Analítico de la Deuda y Otros Pasivos  
 Del 01/abr./2021 Al 30/jun./2021

Fecha y 12/jul./2021  
 hora de Impresión 11:30 a. m.

Usr: supervisor  
 Rep: rptEstadoAnaliticoDeudaYPasivos

Denominación de las Deudas	Moneda de Contratación	Institución o País Acreedor	Saldo Inicial del Periodo	Saldo Final del Periodo
<b>DEUDA PÚBLICA</b>				
<b>Corto Plazo</b>				
<b>Deuda Interna</b>				
Instituciones de Crédito	Peso	México	\$0.00	\$0.00
Títulos y Valores	Peso	México	\$0.00	\$0.00
Arrendamientos Financieros	Peso	México	\$0.00	\$0.00
<b>Deuda Externa</b>				
Organismos Financieros Internacionales	Peso	México	\$0.00	\$0.00
Deuda Bilateral	Peso	México	\$0.00	\$0.00
Títulos y Valores	Peso	México	\$0.00	\$0.00
Arrendamientos Financieros	Peso	México	\$0.00	\$0.00
Subtotal Corto Plazo	Peso	México	\$0.00	\$0.00
<b>Largo Plazo</b>				
<b>Deuda Interna</b>				
Instituciones de Crédito	Peso	México	\$0.00	\$0.00
Títulos y Valores	Peso	México	\$0.00	\$0.00
Arrendamientos Financieros	Peso	México	\$0.00	\$0.00
<b>Deuda Externa</b>				
Organismos Financieros Internacionales	Peso	México	\$0.00	\$0.00
Deuda Bilateral	Peso	México	\$0.00	\$0.00
Títulos y Valores	Peso	México	\$0.00	\$0.00
Arrendamientos Financieros	Peso	México	\$0.00	\$0.00
Subtotal Largo Plazo	Peso	México	\$0.00	\$0.00
<b>Otros Pasivos</b>				
<b>Total Deuda y Otros Pasivos</b>	Peso	México	\$6,790,559.23	\$8,640,883.41
	Peso	México	\$6,790,559.23	\$8,640,883.41



**UNIVERSIDAD TECNOLÓGICA DE NAYARIT**  
**ESTADO DE NAYARIT**  
**Estado Analítico de la Deuda y Otros Pasivos**  
**Del 01/abr./2021 Al 30/jun./2021**

Usr: supervisor  
 Rep: rptEstadoAnaliticoDeudaYPasivos

Fecha y hora de Impresión | 12jul/2021 | 11:30 a. m.

Denominación de las Deudas	Moneda de Contratación	Institución o País Acreedor	Saldo Inicial del Periodo	Saldo Final del Periodo
<b>DEUDA PÚBLICA</b>				

"Bajo protesta de decir verdad declaramos que los Estados Financieros y sus notas, son razonablemente correctos y son responsabilidad del emisor".

\_\_\_\_\_  
 M.A. LUIS ARMANDO LEÓN DÍAZ  
 RECTOR

\_\_\_\_\_  
 C.P.A. GUILLERMINA RAMÍREZ GARRILLO  
 DIRECTORA DE ADMINISTRACIÓN Y FINANZAS



UNIVERSIDAD TECNOLÓGICA DE NAYARIT  
ESTADO DE NAYARIT

Estado Analítico de Ingresos  
Del 01/abr./2021 Al 30/jun./2021

Usr: supervisor  
Rep: rptEstadoPresupuestoIngresosRB\_CP\_2019

Fecha y hora de Impresión 12/jul./2021 11:31 a. m.

Rubro de Ingresos	Ingreso					Diferencia (6=5-1)
	Estimado (1)	Ampliaciones y Reducciones (2)	Modificado (3=1+2)	Devenido (4)	Recaudado (5)	
IMPUESTOS	\$0.00	\$0.00	\$0.00	\$0.00	\$0.00	0.00
CUOTAS Y APORTACIONES DE SEGURIDAD SOCIAL	\$0.00	\$0.00	\$0.00	\$0.00	\$0.00	0.00
CONTRIBUCIONES DE MEJORAS	\$0.00	\$0.00	\$0.00	\$0.00	\$0.00	0.00
DERECHOS	\$0.00	\$0.00	\$0.00	\$0.00	\$0.00	0.00
PRODUCTOS	\$0.00	\$0.00	\$0.00	\$17,180.08	\$17,180.08	17,180.08
APROVECHAMIENTOS	\$0.00	\$0.00	\$0.00	\$0.00	\$0.00	0.00
INGRESOS POR VENTA DE BIENES, PRESTACIÓN DE SERVICIOS Y OTRAS PARTICIPACIONES, APORTACIONES, CONVENIOS, INCENTIVOS DERIVADOS DE TRANSFERENCIAS, ASIGNACIONES, SUBSIDIOS Y SUBVENCIÓNES, Y PRODUCTOS DERIVADOS DE FINANCIAMIENTOS	\$18,000,000.00	\$0.00	\$18,000,000.00	\$5,625,396.53	\$5,625,396.53	-12,374,603.47
	\$56,116,996.00	\$0.00	\$56,116,996.00	\$15,321,657.00	\$15,321,657.00	-40,795,339.00
	\$40,325,827.39	\$0.00	\$40,325,827.39	\$10,213,456.86	\$10,213,456.86	-30,112,370.53
<b>Total</b>	<b>\$114,442,823.39</b>	<b>\$0.00</b>	<b>\$114,442,823.39</b>	<b>\$31,177,690.47</b>	<b>\$31,177,690.47</b>	<b>-83,265,132.92</b>
Ingresos Excedentes						

Estado Analítico de Ingresos por Fuente de Financiamiento	Ingreso					Diferencia (6=5-1)
	Estimado (1)	Ampliaciones y Reducciones (2)	Modificado (3=1+2)	Devenido (4)	Recaudado (5)	
<b>Ingresos del Poder Ejecutivo Federal o Estatal y de los Municipios</b>						
IMPUESTOS	\$0.00	\$0.00	\$0.00	\$0.00	\$0.00	0.00
CUOTAS Y APORTACIONES DE SEGURIDAD SOCIAL	\$0.00	\$0.00	\$0.00	\$0.00	\$0.00	0.00
CONTRIBUCIONES DE MEJORAS	\$0.00	\$0.00	\$0.00	\$0.00	\$0.00	0.00
DERECHOS	\$0.00	\$0.00	\$0.00	\$0.00	\$0.00	0.00
PRODUCTOS	\$0.00	\$0.00	\$0.00	\$0.00	\$0.00	0.00
APROVECHAMIENTOS	\$0.00	\$0.00	\$0.00	\$0.00	\$0.00	0.00
PARTICIPACIONES, APORTACIONES, CONVENIOS, INCENTIVOS DERIVADOS DE TRANSFERENCIAS, ASIGNACIONES, SUBSIDIOS Y SUBVENCIÓNES	\$56,116,996.00	\$0.00	\$56,116,996.00	\$15,321,657.00	\$15,321,657.00	-40,795,339.00
	\$0.00	\$0.00	\$0.00	\$0.00	\$0.00	0.00
<b>Ingresos de los Entes Públicos de los Poderes Legislativo y Judicial, de los Órganos Autónomos y del Sector Paraestatal o Paramunicipal, así como de las Empresas Productivas del Estado</b>						
CUOTAS Y APORTACIONES DE SEGURIDAD SOCIAL	\$0.00	\$0.00	\$0.00	\$0.00	\$0.00	0.00
PRODUCTOS	\$0.00	\$0.00	\$0.00	\$17,180.08	\$17,180.08	17,180.08
INGRESOS POR VENTA DE BIENES, PRESTACIÓN DE SERVICIOS Y OTRAS PARTICIPACIONES, APORTACIONES, CONVENIOS, INCENTIVOS DERIVADOS DE TRANSFERENCIAS, ASIGNACIONES, SUBSIDIOS Y SUBVENCIÓNES	\$18,000,000.00	\$0.00	\$18,000,000.00	\$5,625,396.53	\$5,625,396.53	-12,374,603.47
	\$40,325,827.39	\$0.00	\$40,325,827.39	\$10,213,456.86	\$10,213,456.86	-30,112,370.53
<b>Ingresos Derivados de Financiamiento</b>						
INGRESOS DERIVADOS DE FINANCIAMIENTOS	\$0.00	\$0.00	\$0.00	\$0.00	\$0.00	0.00
<b>Total</b>	<b>\$114,442,823.39</b>	<b>\$0.00</b>	<b>\$114,442,823.39</b>	<b>\$31,177,690.47</b>	<b>\$31,177,690.47</b>	<b>-83,265,132.92</b>
Ingresos Excedentes						






Usc: supervisor  
Rep: rptEstadoPresupuestoIngresosRB\_CP\_2019

**UNIVERSIDAD TECNOLÓGICA DE NAYARIT**  
**ESTADO DE NAYARIT**  
**Estado Analítico de Ingresos**  
**Del 01/abr./2021 Al 30/jun./2021**

Fecha y hora de Impresión | 12/jul./2021 | 11:31 a. m.



M.A. LUIS ARMANDO LEÓN DÍAZ  
RECTOR



C.P.A. GUILLERMINA RAMÍREZ CARRILLO  
DIRECTORA DE ADMINISTRACIÓN Y FINANZAS



**UNIVERSIDAD TECNOLÓGICA DE NAYARIT**  
**ESTADO DE NAYARIT**  
**Estado Analítico del Ejercicio del Presupuesto de Egresos**  
**Clasificación por Objeto del Gasto (Capítulo y Concepto)**

Fecha y hora de Impresión | 12/jun./2021 | 11:32 a. m.

Utr. supervisor  
 Rep: rptEstadoPresupuestoEgresos\_CP\_CTO

Concepto	Egresos					
	Aprobado 1	Ampliaciones / (Reducciones) 2	Modificado 3=(1+2)	Devengado 4	Pagado 5	Subejercicio 6 = ( 3 - 4 )
<b>SERVICIOS PERSONALES</b>						
REMUNERACIONES AL PERSONAL DE CARACTER PERMANENTE	\$91,053,974.39	\$1,316,531.53	\$92,370,505.92	\$23,305,223.41	\$23,305,223.41	\$59,065,282.51
REMUNERACIONES AL PERSONAL DE CARACTER TRANSITORIO	\$37,172,495.10	\$0.00	\$37,172,495.10	\$10,113,012.68	\$10,113,012.68	\$27,059,482.42
REMUNERACIONES ADICIONALES Y ESPECIALES	\$19,573,073.08	\$0.00	\$19,573,073.08	\$4,936,788.97	\$4,936,788.97	\$14,636,284.11
SEGURIDAD SOCIAL	\$9,335,622.67	\$113,196.50	\$9,448,819.17	\$1,843,277.41	\$1,843,277.41	\$7,605,541.76
OTRAS PRESTACIONES SOCIALES Y ECONOMICAS	\$13,540,269.20	\$0.00	\$13,540,269.20	\$3,198,162.82	\$3,198,162.82	\$10,342,106.38
PREVISIONES	\$5,170,498.34	\$1,448,531.53	\$6,619,029.87	\$2,089,724.70	\$2,089,724.70	\$4,529,305.17
PAGO DE ESTIMULOS A SERVIDORES PUBLICOS	\$0.00	\$0.00	\$0.00	\$0.00	\$0.00	\$0.00
<b>MATERIALES Y SUMINISTROS</b>	\$6,262,016.00	-\$245,196.50	\$6,016,819.50	\$1,124,256.83	\$1,124,256.83	\$4,892,562.67
MATERIALES DE ADMINISTRACION, EMISION DE DOCUMENTOS Y ARTICULOS OFICIALES	\$4,901,556.97	-\$497,898.28	\$4,403,658.69	\$1,273,205.03	\$1,273,204.31	\$3,130,453.66
ALIMENTOS Y UTENSILIOS	\$2,157,656.97	-\$408,941.80	\$1,748,715.17	\$666,092.28	\$666,092.28	\$1,082,622.17
MATERIAS PRIMAS Y MATERIALES DE PRODUCCION Y COMERCIALIZACION	\$250,000.00	\$121,990.00	\$371,990.00	\$118,695.73	\$118,695.73	\$253,294.27
MATERIALES Y ARTICULOS DE CONSTRUCCION Y DE REPARACION	\$42,000.00	-\$32,000.00	\$10,000.00	\$0.00	\$0.00	\$10,000.00
PRODUCTOS QUIMICOS, FARMACEUTICOS Y DE LABORATORIO	\$721,300.00	\$68,054.02	\$809,354.02	\$300,046.46	\$300,046.46	\$509,307.56
COMBUSTIBLES, LUBRICANTES Y ADITIVOS	\$28,000.00	\$12,138.00	\$40,138.00	\$17,096.74	\$17,096.74	\$23,041.26
VESTUARIO, BLANCOS, PRENDAS DE PROTECCION Y ARTICULOS DEPORTIVOS	\$650,000.00	-\$37,466.80	\$612,533.20	\$95,169.70	\$95,169.70	\$517,363.50
MATERIALES Y SUMINISTROS PARA SEGURIDAD	\$480,600.00	-\$123,924.50	\$356,675.50	\$5,436.43	\$5,436.43	\$351,239.07
HERRAMIENTAS, REFACCIONES Y ACCESORIOS MENORES	\$0.00	\$0.00	\$0.00	\$0.00	\$0.00	\$0.00
<b>SERVICIOS GENERALES</b>	\$572,000.00	-\$117,747.20	\$454,252.80	\$70,666.97	\$70,666.97	\$383,585.83
SERVICIOS BASICOS	\$16,959,825.78	\$1,280,607.53	\$18,240,433.31	\$3,975,666.66	\$3,975,666.66	\$14,264,766.65
SERVICIOS DE ARRENDAMIENTO	\$2,409,467.20	-\$83,273.00	\$2,326,194.20	\$375,398.17	\$375,398.17	\$1,950,796.03
SERVICIOS PROFESIONALES, CIENTIFICOS, TECNICOS Y OTROS SERVICIOS	\$746,412.02	\$803,071.50	\$1,549,483.52	\$160,086.25	\$160,086.25	\$1,389,397.27
SERVICIOS FINANCIEROS, BANCARIOS Y COMERCIALES	\$3,896,178.00	\$1,048,903.66	\$4,945,081.66	\$708,084.96	\$708,084.96	\$4,236,996.70
SERVICIOS DE INSTALACION, REPARACION, MANTENIMIENTO Y CONSERVACION	\$1,087,436.36	\$211,681.64	\$1,299,118.00	\$806,392.70	\$806,392.70	\$492,725.30
SERVICIOS DE COMUNICACION SOCIAL Y PUBLICIDAD	\$4,956,623.00	\$346,775.93	\$5,303,398.93	\$1,453,755.07	\$1,453,755.07	\$3,849,643.86
SERVICIOS DE TRASLADO Y VIATICOS	\$198,190.00	-\$116,190.00	\$82,000.00	\$71,108.00	\$71,108.00	\$10,892.00
SERVICIOS OFICIALES	\$1,199,730.00	-\$655,464.00	\$544,266.00	\$6,808.00	\$6,808.00	\$537,458.00
OTROS SERVICIOS GENERALES	\$788,289.20	-\$459,489.20	\$328,800.00	\$44,125.52	\$44,125.52	\$284,674.48
<b>TRANSFERENCIAS, ASIGNACIONES, SUBSIDIOS Y OTRAS AYUDAS</b>	\$1,677,500.00	\$184,591.00	\$1,862,091.00	\$349,907.99	\$349,907.99	\$1,512,183.01
	\$1,293,800.00	-\$909,800.00	\$384,000.00	\$0.00	\$0.00	\$384,000.00



**UNIVERSIDAD TECNOLÓGICA DE NAYARIT**  
**ESTADO DE NAYARIT**

**Estado Analítico del Ejercicio del Presupuesto de Egresos**  
**Clasificación por Objeto del Gasto (Capítulo y Concepto)**

Usu: supervisor  
Rep: rptEstadoPresupuestoEgresos\_CP\_CTO

Fecha y hora de Impresión | 12/jul./2021 | 11:32 a. m.

[ Del 01/abr./2021 Al 30/jun./2021 ]

Concepto	Egresos					
	Aprobado 1	Ampliaciones / (Reducciones) 2	Modificado 3=(1+2)	Devengado 4	Pagado 5	Subejercicio 6 = ( 3 - 4 )
TRANSFERENCIAS INTERMAS Y ASIGNACIONES AL SECTOR PUBLICO	\$0.00	\$0.00	\$0.00	\$0.00	\$0.00	\$0.00
TRANSFERENCIAS AL RESTO DEL SECTOR PUBLICO	\$0.00	\$0.00	\$0.00	\$0.00	\$0.00	\$0.00
SUBSIDIOS Y SUBVENCIONES	\$0.00	\$0.00	\$0.00	\$0.00	\$0.00	\$0.00
AYUDAS SOCIALES	\$1,293,800.00	-\$909,800.00	\$384,000.00	\$0.00	\$0.00	\$384,000.00
PENSIONES Y JUBILACIONES	\$0.00	\$0.00	\$0.00	\$0.00	\$0.00	\$0.00
TRANSFERENCIAS A FIDEICOMISOS, MANDATOS Y OTROS ANALOGOS	\$0.00	\$0.00	\$0.00	\$0.00	\$0.00	\$0.00
TRANSFERENCIAS A LA SEGURIDAD SOCIAL	\$0.00	\$0.00	\$0.00	\$0.00	\$0.00	\$0.00
DONATIVOS	\$0.00	\$0.00	\$0.00	\$0.00	\$0.00	\$0.00
TRANSFERENCIAS AL EXTERIOR	\$0.00	\$0.00	\$0.00	\$0.00	\$0.00	\$0.00
<b>BIENES MUEBLES, INMUEBLES E INTANGIBLES</b>	<b>\$233,666.25</b>	<b>\$3,586,176.93</b>	<b>\$3,819,843.18</b>	<b>\$102,756.03</b>	<b>\$102,756.03</b>	<b>\$3,717,087.15</b>
MOBILIARIO Y EQUIPO DE ADMINISTRACION	\$91,950.00	\$1,304,625.60	\$1,396,575.60	\$80,000.00	\$80,000.00	\$1,316,575.60
MOBILIARIO Y EQUIPO EDUCACIONAL Y RECREATIVO	\$141,716.25	\$2,029,551.33	\$2,171,267.58	\$22,756.03	\$22,756.03	\$2,148,511.55
EQUIPO E INSTRUMENTAL MEDICO Y DE LABORATORIO	\$0.00	\$0.00	\$0.00	\$0.00	\$0.00	\$0.00
VEHICULOS Y EQUIPO DE TRANSPORTE	\$0.00	\$0.00	\$0.00	\$0.00	\$0.00	\$0.00
EQUIPO DE DEFENSA Y SEGURIDAD	\$0.00	\$0.00	\$0.00	\$0.00	\$0.00	\$0.00
MAQUINARIA, OTROS EQUIPOS Y HERRAMIENTAS	\$0.00	\$252,000.00	\$252,000.00	\$0.00	\$0.00	\$252,000.00
ACTIVOS BIOLÓGICOS	\$0.00	\$0.00	\$0.00	\$0.00	\$0.00	\$0.00
BIENES INMUEBLES	\$0.00	\$0.00	\$0.00	\$0.00	\$0.00	\$0.00
ACTIVOS INTANGIBLES	\$0.00	\$0.00	\$0.00	\$0.00	\$0.00	\$0.00
<b>INVERSION PUBLICA</b>	<b>\$0.00</b>	<b>\$1,996,418.94</b>	<b>\$1,996,418.94</b>	<b>\$0.00</b>	<b>\$0.00</b>	<b>\$1,996,418.94</b>
OBRA PUBLICA EN BIENES DE DOMINIO PUBLICO	\$0.00	\$0.00	\$0.00	\$0.00	\$0.00	\$0.00
OBRA PUBLICA EN BIENES PROPIOS	\$0.00	\$1,996,418.94	\$1,996,418.94	\$0.00	\$0.00	\$1,996,418.94
PROYECTOS PRODUCTIVOS Y ACCIONES DE FOMENTO	\$0.00	\$0.00	\$0.00	\$0.00	\$0.00	\$0.00
<b>INVERSIONES FINANCIERAS Y OTRAS PROVISIONES</b>	<b>\$0.00</b>	<b>\$0.00</b>	<b>\$0.00</b>	<b>\$0.00</b>	<b>\$0.00</b>	<b>\$0.00</b>
INVERSIONES PARA EL FOMENTO DE ACTIVIDADES PRODUCTIVAS	\$0.00	\$0.00	\$0.00	\$0.00	\$0.00	\$0.00
ACCIONES Y PARTICIPACIONES DE CAPITAL	\$0.00	\$0.00	\$0.00	\$0.00	\$0.00	\$0.00
COMPRA DE TITULOS Y VALORES	\$0.00	\$0.00	\$0.00	\$0.00	\$0.00	\$0.00
CONCESION DE PRESTAMOS	\$0.00	\$0.00	\$0.00	\$0.00	\$0.00	\$0.00
INVERSIONES EN FIDEICOMISOS, MANDATOS Y OTROS ANALOGOS	\$0.00	\$0.00	\$0.00	\$0.00	\$0.00	\$0.00
OTRAS INVERSIONES FINANCIERAS	\$0.00	\$0.00	\$0.00	\$0.00	\$0.00	\$0.00
PROVISIONES PARA CONTINGENCIAS Y OTRAS EROGACIONES ESPECIALES	\$0.00	\$0.00	\$0.00	\$0.00	\$0.00	\$0.00
<b>PARTICIPACIONES Y APORTACIONES</b>	<b>\$0.00</b>	<b>\$0.00</b>	<b>\$0.00</b>	<b>\$0.00</b>	<b>\$0.00</b>	<b>\$0.00</b>
PARTICIPACIONES	\$0.00	\$0.00	\$0.00	\$0.00	\$0.00	\$0.00
APORTACIONES	\$0.00	\$0.00	\$0.00	\$0.00	\$0.00	\$0.00

*[Handwritten signature]*



UNIVERSIDAD TECNOLÓGICA DE NAYARIT  
ESTADO DE NAYARIT

Estado Analítico del Ejercicio del Presupuesto de Egresos  
Clasificación por Objeto del Gasto (Capítulo y Concepto)

Usu: supervisor  
Rep: rptEstadoPresupuestoEgresos\_CP\_CTO

Fecha y hora de Impresión | 12/jul./2021 | 11:32 a. m.

| Del 01/abr./2021 Al 30/jun./2021

Concepto	Egresos					
	Aprobado 1	Ampliaciones / (Reducciones) 2	Modificado 3=(1+2)	Devengado 4	Pagado 5	Subejercicio 6 = ( 3 - 4 )
CONVENIOS	\$0.00	\$0.00	\$0.00	\$0.00	\$0.00	\$0.00
DEUDA PUBLICA	\$0.00	\$0.00	\$0.00	\$0.00	\$0.00	\$0.00
AMORTIZACION DE LA DEUDA PUBLICA	\$0.00	\$0.00	\$0.00	\$0.00	\$0.00	\$0.00
INTERESES DE LA DEUDA PUBLICA	\$0.00	\$0.00	\$0.00	\$0.00	\$0.00	\$0.00
COMISIONES DE LA DEUDA PUBLICA	\$0.00	\$0.00	\$0.00	\$0.00	\$0.00	\$0.00
GASTOS DE LA DEUDA PUBLICA	\$0.00	\$0.00	\$0.00	\$0.00	\$0.00	\$0.00
COSTO POR COBERTURAS	\$0.00	\$0.00	\$0.00	\$0.00	\$0.00	\$0.00
APOYOS FINANCIEROS	\$0.00	\$0.00	\$0.00	\$0.00	\$0.00	\$0.00
ADEUDOS DE EJERCICIOS FISCALES ANTERIORES (ADEFAS)	\$0.00	\$0.00	\$0.00	\$0.00	\$0.00	\$0.00
<b>Total del Gasto</b>	<b>\$114,442,823.39</b>	<b>\$6,772,036.65</b>	<b>\$121,214,860.04</b>	<b>\$28,666,851.13</b>	<b>\$28,656,850.41</b>	<b>\$92,558,008.91</b>

M.A. LUIS ARMANDO LEÓN DÍAZ  
RECTOR


C.P.A. GUILLERMINA CAMIREZ CARRILLO  
DIRECTORA DE ADMINISTRACIÓN Y FINANZAS


**DESTINO DE LOS RECURSOS FEDERALES QUE RECIBEN LAS UNIVERSIDADES TECNOLÓGICAS Y POLITÉCNICAS**  
**En términos del artículo 36, fracción V, del Decreto de Presupuesto de Egresos de la Federación para el Ejercicio Fiscal 2021**  
**Información sobre matrícula de inicio y fin de cada ciclo escolar**

**Fracción V**

**Periodo reportado: Abril- junio 2021.**

Instituto	Ciclo Escolar	Inicio o Fin del Ciclo Escolar	Nivel Educativo	Número de Alumnos
UNIVERSIDAD TECNOLÓGICA DE NAYARIT	2020-2021	sep-20	Técnico Superior Universitario	1778
			Licenciatura	668
			Especialización	
			Maestría	
			Doctorado	
				<b>2446</b>

  
**M.A. LUIS ARMANDO LEÓN DÍAZ**  
**RECTOR**

  
**C.P.A. GUILLERMINA RAMÍREZ CARRILLO**  
**DIRECTORA DE ADMINISTRACIÓN Y FINANZAS**