

DESTINO DE LOS RECURSOS FEDERALES QUE RECIBEN LAS UNIVERSIDADES TECNOLÓGICAS Y POLITÉCNICAS

En términos del artículo 36, fracción II, del Decreto de Presupuesto de Egresos de la Federación para el Ejercicio Fiscal 2021.

El costo de nómina del personal directivo, administrativo, técnico y manual (ATM) y docente, identificando las distintas categorías y los tabuladores de remuneraciones por puesto, responsabilidad laboral y su lugar de ubicación.

Cifras acumuladas desde enero al periodo que se reporta (PESOS).

Abril-Junio 2021

Fracción II

NOMBRE DE LA UNIVERSIDAD	Estructura de la Plantilla													
	Categoría	Tipo de personal	Costo unitario bruto (pesos)			Número de plazas			Responsabilidad Laboral	Ubicación	Costo total de la plantilla (Pesos)			
			Abril	Mayo	Junio	Abril	Mayo	Junio			Abril	Mayo	Junio	Acumulado Enero-Junio
	RECTOR	NO DOCENTE	76,662.40	78,684.48	100,927.36	1	1	1	DIRECTIVO		76,662.40	78,684.48	100,927.36	486,261.44
	SECRETARIO ACADÉMICO	NO DOCENTE							DIRECTIVO		0.00	0.00	0.00	0.00
	SECRETARIO DE VINCULACIÓN	NO DOCENTE							DIRECTIVO		0.00	0.00	0.00	0.00
	ABOGADO GENERAL	NO DOCENTE	45,502.80	47,019.56	63,703.92	1	1	1	DIRECTIVO		45,502.80	47,019.56	63,703.92	292,734.68
	CONTRALOR INTERNO	NO DOCENTE	45,502.80	47,019.56	63,703.92	1	1	1	DIRECTIVO		45,502.80	47,019.56	63,703.92	292,734.68
	DIRECTOR DE ÁREA	NO DOCENTE	45,502.80	47,019.56	63,703.92	6	6	6	ATM		273,016.80	282,117.36	382,223.52	1,756,408.08
	SUBDIRECTOR DE ÁREA	NO DOCENTE	32,271.90	33,347.63	45,180.66	1	1	1	ATM		32,271.90	33,347.63	45,180.66	207,615.89
	JEFE DE DEPARTAMENTO	NO DOCENTE	23,782.45	24,232.70	32,831.40	9	8	8	ATM		214,042.05	193,861.60	262,651.20	1,227,125.25
	PROFESOR TITULAR "A"	DOCENTE	25,627.00	25,955.87	33,533.44	7	7	7	ATM		179,389.00	181,691.09	234,734.08	1,151,911.60
	PROFESOR TITULAR "B"	DOCENTE							ATM		0.00	0.00	0.00	0.00
	PROFESOR TITULAR "C"	DOCENTE							ATM		0.00	0.00	0.00	0.00
	PROFESOR ASOCIADO "A"	DOCENTE	20,663.90	21,220.00	27,337.10	1	1	1	ATM		20,663.90	21,220.00	27,337.10	134,060.90
	PROFESOR ASOCIADO "B"	DOCENTE							ATM		0.00	0.00	0.00	0.00
	PROFESOR ASOCIADO "C"	DOCENTE	23,228.58	22,887.27	29,181.36	16	16	16	ATM		371,657.28	366,196.32	466,901.76	2,324,035.68
	PROFESOR DE ASIGNATURA "B" (H/S/M)	DOCENTE	148.49	116.48	137.09	5,146	4,116	4,308	ATM		764,140.86	479,431.68	590,569.14	3,551,974.48
	TÉCNICO ACADÉMICO "A"	DOCENTE							ATM		0.00	0.00	0.00	0.00
	TÉCNICO ACADÉMICO "B"	DOCENTE							ATM		0.00	0.00	0.00	0.00
	TÉCNICO ACADÉMICO "C"	DOCENTE							ATM		0.00	0.00	0.00	0.00
NOMBRE DE LA UNIVERSIDAD	COORDINADOR	ADMINISTRATIVO	15,693.77	20,561.15	19,116.42	9	10	9	ATM	(Entidad Federativa)	141,243.93	205,611.50	172,047.78	955,235.77
	INVESTIGADOR ESPECIALIZADO	ADMINISTRATIVO							ATM		0.00	0.00	0.00	0.00
	INGENIERO EN SISTEMAS	ADMINISTRATIVO							ATM		0.00	0.00	0.00	0.00
	ABOGADO	ADMINISTRATIVO							ATM		0.00	0.00	0.00	0.00
	JEFE DE OFICINA	ADMINISTRATIVO	12,217.10	11,897.50	14,728.36	7	7	7	ATM		85,519.70	83,282.50	103,098.52	528,319.75
	TÉCNICO BIBLIOTECARIO	ADMINISTRATIVO	8,651.00	8,875.10	11,340.20	2	2	2	ATM		17,302.00	17,750.20	22,680.40	110,946.60
	TÉCNICO EN CONTABILIDAD	ADMINISTRATIVO	8,658.63	11,377.17	13,783.07	3	3	3	ATM		25,975.89	34,131.51	41,349.21	187,613.40
	ANALISTA ADMINISTRATIVO	ADMINISTRATIVO	6,916.89	8,343.03	10,717.33	3	3	3	ATM		20,750.67	25,029.09	32,151.99	134,765.89
	ENFERMERA	ADMINISTRATIVO	8,974.80	9,176.36	11,393.52	1	1	1	ATM		8,974.80	9,176.36	11,393.52	57,123.08
	TÉCNICO ESPECIALIZADO EN ELECTRÓNICA	ADMINISTRATIVO							ATM		0.00	0.00	0.00	0.00
	TÉCNICO ESPECIALIZADO EN MANTENIMIENTO	ADMINISTRATIVO							ATM		0.00	0.00	0.00	0.00
	CHOFER DEL RECTOR	ADMINISTRATIVO	12,589.60	12,928.32	14,890.96	1	1	1	ATM		12,589.60	12,928.32	14,890.96	78,831.68
	JEFE DE SERVICIOS DE MANTENIMIENTO	ADMINISTRATIVO							ATM		0.00	0.00	0.00	0.00
	CHOFER ADMINISTRATIVO	ADMINISTRATIVO	13,223.10	13,566.27	15,283.02	1	1	1	ATM		13,223.10	13,566.27	15,283.02	82,395.69
	ASISTENTE DE SERVICIOS Y MANTENIMIENTO	ADMINISTRATIVO	7,604.55	7,698.31	9,300.41	11	11	11	ATM		83,650.05	84,681.41	102,304.51	528,780.01
	SECRETARIA DEL RECTOR	ADMINISTRATIVO	9,651.00	9,875.10	12,340.20	1	1	1	DOCENTE		9,651.00	9,875.10	12,340.20	63,473.30
	SECRETARIA DE SECRETARIO	ADMINISTRATIVO							DOCENTE		0.00	0.00	0.00	0.00
	SECRETARIA DE DIRECTOR DE ÁREA	ADMINISTRATIVO	9,174.80	17,627.55	11,393.52	5	5	4	DOCENTE		45,874.00	88,137.75	45,574.08	274,873.13
	SECRETARIA DE SUBDIRECTOR DE ÁREA	ADMINISTRATIVO							DOCENTE		0.00	0.00	0.00	0.00
	SECRETARIA DE JEFE DE DEPARTAMENTO	ADMINISTRATIVO	7,539.27	8,141.92	10,046.56	3	3	3	DOCENTE		22,617.81	24,425.76	30,139.68	149,819.16

SUMA DEL MES	2,510,222.34	2,339,185.05	2,841,186.53	
ACUMULADO DEL TRIMESTRE			7,690,593.92	
SUMAS ACUMULADAS AL MES DE JUNIO				14,577,040.14

Nota: Las plazas se incluyen a manera de ejemplo, si existen plazas no contempladas, favor de agregarlas en la tabla anterior, únicamente en renglones. Favor de respetar la estructura de las columnas y fórmulas establecidas en el formato.

NOMBRE Y FIRMA DEL RECTOR

Dirección de Administración y Finanzas

DESTINO DE LOS RECURSOS FEDERALES QUE RECIBEN LAS UNIVERSIDADES TECNOLÓGICAS Y POLITÉCNICAS
En términos del artículo 36, fracción IV, del Decreto de Presupuesto de Egresos de la Federación para el Ejercicio Fiscal 2021
Estados Financieros

Fracción IV

Trimestre:

1. Estado de posición financiera
2. Estado de Actividades
3. Estado de Origen y aplicación de recursos públicos Federales
4. Estado de cambios de la situación financiera
5. Estado Analítico del Activo
6. Estado analítico del pasivo
7. Avance financiero


L.A. MIGUEL SALINAS RAMIREZ

RECTOR



L.T. MIRIAM DEL CARMEN LEDESMA SEGURA

DIRECTOR DE ADMINISTRACIÓN Y
FINANZAS

UNIVERSIDAD TECNOLÓGICA DE LA COSTA
Estado de Situación Financiera
Al 30 de Junio de 2021 y 2020
(Pesos)

CONCEPTO	Año		CONCEPTO	Año	
	2021	2020		2021	2020
ACTIVO			PASIVO		
<i>Activo Circulante</i>			<i>Pasivo Circulante</i>		
Efectivo y Equivalentes	4,898,231.95	8,669,774.55	Cuentas por Pagar a Corto Plazo	1,294,346.89	4,109,976.85
Derechos a Recibir Efectivo o Equivalentes	18,045,114.11	18,041,342.44	Documentos por Pagar a Corto Plazo	0.00	0.00
Derechos a Recibir Bienes o Servicios	89,015.45	10,848.70	Porción a Corto Plazo de la Deuda Pública a Largo Plazo	0.00	0.00
Inventarios	0.00	0.00	Títulos y Valores a Corto Plazo	0.00	0.00
Almacenes	0.00	0.00	Pasivos Diferidos a Corto Plazo	0.00	0.00
Estimación por Pérdida o Deterioro de Activos Circulantes	0.00	0.00	Fondos y Bienes de Terceros en Garantía y/o Administración a Corto Plazo	0.00	0.00
Otros Activos Circulantes	0.00	0.00	Provisiones a Corto Plazo	0.00	0.00
Total de Activos Circulantes	23,032,361.51	26,721,965.69	Otros Pasivos a Corto Plazo	0.00	0.00
			Total de Pasivos Circulantes	1,294,346.89	4,109,976.85
<i>Activo No Circulante</i>			<i>Pasivo No Circulante</i>		
Inversiones Financieras a Largo Plazo	0.00	0.00	Cuentas por Pagar a Largo Plazo	0.00	0.00
Derechos a Recibir Efectivo o Equivalentes a Largo Plazo	0.00	0.00	Documentos por Pagar a Largo Plazo	0.00	0.00
Bienes Inmuebles, Infraestructura y Construcciones en Proceso	242,091,043.68	242,091,043.68	Deuda Pública a Largo Plazo	0.00	0.00
Bienes Muebles	66,782,850.86	63,742,676.64	Pasivos Diferidos a Largo Plazo	0.00	0.00
Activos Intangibles	1,919,197.81	1,919,197.81	Fondos y Bienes de Terceros en Garantía y/o en Administración a Largo Plazo	0.00	0.00
Depreciación, Deterioro y Amortización Acumulada de Bienes	-75,667,581.19	-75,667,581.19	Provisiones a Largo Plazo	0.00	0.00
Activos Diferidos	0.00	0.00	Total de Pasivos No Circulantes	0.00	0.00
Estimación por Pérdida o Deterioro de Activos no Circulantes	0.00	0.00	Total del Pasivo	1,294,346.89	4,109,976.85
Otros Activos no Circulantes	0.00	0.00			
Total de Activos No Circulantes	235,105,511.16	232,065,336.94	HACIENDA PÚBLICA/ PATRIMONIO		
Total del Activo	258,137,872.67	258,787,302.63	<i>Hacienda Pública/Patrimonio Contribuido</i>		
			Aportaciones	-89,126,399.02	-89,126,399.02
			Donaciones de Capital	0.00	0.00
			Actualización de la Hacienda Pública / Patrimonio	-89,126,399.02	-89,126,399.02
			Hacienda Pública/Patrimonio Generado	345,969,924.80	343,803,724.80
			Resultados del Ejercicio (Ahorro / Desahorro)	2,951,210.81	12,491,533.08
			Resultados de Ejercicios Anteriores	185,107,180.65	173,400,658.38
			Revalúos	157,911,533.34	157,911,533.34
			Reservas	0.00	0.00
			Rectificaciones de Resultados de Ejercicios Anteriores	0.00	0.00
			Exceso o Insuficiencia en la Actualización de la Hacienda Pública/Patrimonio	0.00	0.00
			Resultado por Posición Monetaria	0.00	0.00
			Resultado por Tenencia de Activos no Monetarios	0.00	0.00
			Total Hacienda Pública/ Patrimonio	256,843,525.78	254,677,325.78
			Total del Pasivo y Hacienda Pública / Patrimonio	258,137,873	258,787,303

Bajo protesta de decir verdad declaramos que los Estados Financieros y sus Notas son razonablemente correctos y responsabilidad del emisor


L.A.E. MIGUEL SALINAS RAMIREZ
RECTOR


LT. MIRIAM DEL CARMEN LEDESMA SEGURA
DIRECTORA DE ADMINISTRACIÓN Y FINANZAS

UNIVERSIDAD TECNOLÓGICA DE LA COSTA
Estado de Actividades
Del 1 de Enero al 30 de Junio de 2021 y 2020
(Pesos)

Concepto	2021	2020
INGRESOS Y OTROS BENEFICIOS		
Ingresos de la Gestión	1,753,073.25	1,765,565.14
Productos	6,278.92	11,739.88
Aprovechamientos	0.00	0.00
Ingresos por Venta de Bienes y Prestación de Servicios	1,746,794.33	1,753,825.26
Participaciones, Aportaciones, Convenios, Incentivos Derivados de la Colaboración Fiscal, Fondos Distintos de Aportaciones, Transferencias, Asignaciones, Subsidios y Subvenciones, y Pensiones y Jubilaciones	21,349,376.06	27,234,854.03
Participaciones, Aportaciones, Convenios, Incentivos Derivados de la Colaboración Fiscal, Fondos Distintos de Aportaciones y Pensiones y Jubilaciones	11,552,516.06	17,437,994.03
Transferencias, Asignaciones, Subsidios y Subvenciones, y Pensiones y Jubilaciones	9,796,860.00	9,796,860.00
Otros Ingresos y Beneficios	0.00	0.00
Total de Ingresos y Otros Beneficios	23,102,449.31	29,000,419.17
GASTOS Y OTRAS PÉRDIDAS		
Gastos de Funcionamiento	20,118,238.50	19,879,472.62
Servicios Personales	17,000,708.24	16,446,357.10
Materiales y Suministros	913,102.57	926,175.68
Servicios Generales	2,204,427.69	2,506,939.84
Transferencias, Asignaciones, Subsidios y Otras Ayudas	33,000.00	42,000.00
Ayudas Sociales	33,000.00	42,000.00
Participaciones y Aportaciones	0.00	0.00
Intereses, Comisiones y Otros Gastos de la Deuda Pública	0.00	0.00
Otros Gastos y Pérdidas Extraordinarias	0.00	0.00
Inversión Pública	0.00	0.00
Total de Gastos y Otras Pérdidas	20,151,238.50	19,921,472.62
Resultados del Ejercicio (Ahorro/Desahorro)	2,951,210.81	9,078,946.55

Bajo protesta de decir verdad declaramos que los Estados Financieros y sus Notas son razonablemente correctos y responsabilidad del emisor

L.A.E. MIGUEL SALINAS RAMIREZ
RECTOR

LT. MIRIAM DEL CARMEN LEDESMA SEGURA
DIRECTORA DE

UNIVERSIDAD TECNOLÓGICA DE LA COSTA NAYARIT

ESTADO DE ORIGEN Y APLICACIÓN DE RECURSOS AL 30 DE JUNIO 2021

ORIGEN DE LOS RECURSOS


EXISTENCIA EN EFECTIVO Y EQUIVALENTES AL	\$0.00
PRODUCTOS	\$6,278.92
INGRESOS POR VENTA DE BIENES Y PRESTACIÓN DE SERVICIOS	\$1,746,794.33
PARTICIPACIONES, APORTACIONES, CONVENIOS, INCENTIVOS DERIVADOS DE LA COLABORACIÓN FISCAL Y FONDOS DISTINTOS DE APORTACIONES	\$11,552,516.06
TRANSFERENCIAS, ASIGNACIONES, SUBSIDIOS Y SUBVENCIONES, Y PENSIONES Y JUBILACIONES	\$9,796,860.00
Disminuciones del Activo	\$99,045,678.16
Incrementos del Pasivo	\$31,798,441.61
Incrementos del Patrimonio	\$279,633,171.31
TOTAL ORIGEN	\$433,579,740.39

APLICACIÓN DE LOS RECURSOS

SERVICIOS PERSONALES	\$17,000,708.24
MATERIALES Y SUMINISTROS	913,102.57
SERVICIOS GENERALES	2,204,427.69
AYUDAS SOCIALES	33,000.00
Incrementos del Activo	\$352,285,318.88
Disminuciones del Pasivo	\$30,504,094.72
Disminuciones del Patrimonio	\$25,740,856.34
EXISTENCIA EN EFECTIVO Y EQUIVALENTES AL	\$4,898,231.95
TOTAL APLICACION	\$433,579,740.39

* Nota 1: el monto de \$64,007.03 quedo en la cuenta estatal, misma que se señala en el estado de situación financiera.

* Nota: Datos acumulados, elaborados con el momento contable del devengado correspondientes al cierre del cuarto trimestre octubre-diciembre 2020.


L.A.E. MIGUEL SALINAS RAMIREZ
RECTOR


L.F. MIRIAM DEL CARMEN LEDESMA SEC
DIRECTORA DE ADMINISTRACIÓN Y FINANZAS

UNIVERSIDAD TECNOLÓGICA DE LA COSTA
Estado de Cambios en la Situación Financiera
Del 1 de Enero al 30 de Junio de 2021
(Pasos)

Concepto	Origen	Aplicación
ACTIVO	649429.96	0.00
Activo Circulante	3689604.18	0.00
Efectivo y Equivalentes	3771542.60	0.00
Derechos a Recibir Efectivo o Equivalentes	0.00	3771.67
Derechos a Recibir Bienes o Servicios	0.00	78166.75
Activo No Circulante	0.00	3040174.22
Bienes Muebles	0.00	3040174.22
PASIVO	0.00	2815629.96
Pasivo Circulante	0.00	2815629.96
Cuentas por Pagar a Corto Plazo	0.00	2815629.96
Pasivo No Circulante	0.00	0.00
HACIENDA PÚBLICA/ PATRIMONIO	2166200.00	0.00
Hacienda Pública/Patrimonio Contribuido	0.00	0.00
Hacienda Pública/Patrimonio Generado	2166200.00	0.00
Resultados del Ejercicio (Ahorro / Desahorro)	0.00	9540322.27
Resultados de Ejercicios Anteriores	11706622.27	0.00
Exceso o Insuficiencia en la Actualización de la Hacienda Pública/Patrimonio	0.00	0.00

Bajo protesta de decir verdad declaramos que los Estados Financieros y sus Notas son razonablemente correctos y responsabilidad del emisor


L.A.E. MIGUEL SAININAS RAMIREZ
RECTOR

LT. MIRIAM DEL CARMEN LEDESMA
SEGURA
DIRECTORA DE ADMINISTRACIÓN Y
FINANZAS

UNIVERSIDAD TECNOLÓGICA DE LA COSTA
Estado Analítico de Ingresos
Del 1 de Enero al 30 de Junio de 2021

Rúbrico de Ingresos	Estimado (1)	Ampliaciones y Reducciones (2)	Ingreso			Diferencia (6=5-1)
			Modificado (3=1+2)	Devengado (4)	Recaudado (5)	
Impuestos	0.00	0.00	0.00	0.00	0.00	0.00
Cuotas y Aportaciones de Seguridad Social	0.00	0.00	0.00	0.00	0.00	0.00
Contribuciones de Mejoras	0.00	0.00	0.00	0.00	0.00	0.00
Derechos	0.00	0.00	0.00	0.00	0.00	0.00
Productos	0.00	8288.64	8288.64	6278.92	6278.92	6278.92
Aprovechamientos	0.00	0.00	0.00	0.00	0.00	0.00
Ingresos por Venta de Bienes, Prestación de Servicios y Otros Ingresos	4166755.00	-8288.64	4158466.36	1746794.33	1746794.33	-2419960.67
Participaciones, Aportaciones, Convenios, Incentivos Derivados de la Colaboración Fiscal y Fondos Distintos de Aportaciones	22874509.00	1143451.06	24017960.06	11552516.06	11552516.06	-11321992.94
Transferencias, Asignaciones, Subsidios y Subvenciones, y Pensiones y Jubilaciones	19678595.00	0.00	19678595.00	9796860.00	9796860.00	-9881735.00
Ingresos Derivados de Financiamientos	0.00	0.00	0.00	0.00	0.00	0.00
Total	46719859.00	1143451.06	47863310.06	23102449.31	23102449.31	-23617409.69
				Ingresos excedentes¹		-23617409.69

Estado Analítico de Ingresos Por Fuente de Financiamiento	Estimado (1)	Ampliaciones y Reducciones (2)	Ingreso			Diferencia (6=5-1)
			Modificado (3=1+2)	Devengado (4)	Recaudado (5)	
Ingresos del Poder Ejecutivo Federal o Estatal y de los Municipios						
Impuestos	0.00	0.00	0.00	0.00	0.00	0.00
Cuotas y Aportaciones de Seguridad Social	0.00	0.00	0.00	0.00	0.00	0.00
Contribuciones de Mejoras	0.00	0.00	0.00	0.00	0.00	0.00
Derechos	0.00	0.00	0.00	0.00	0.00	0.00
Productos	0.00	0.00	0.00	0.00	0.00	0.00
Aprovechamientos	0.00	0.00	0.00	0.00	0.00	0.00
Participaciones, Aportaciones, Convenios, Incentivos Derivados de la Colaboración Fiscal y Fondos Distintos de Aportaciones	22,874,509.00	1,143,451.06	24,017,960.06	11,552,516.06	11,552,516.06	11,321,992.94
Transferencias, Asignaciones, Subsidios y Subvenciones, y Pensiones y Jubilaciones	0.00	0.00	0.00	0.00	0.00	0.00
			0.00			0.00
Ingresos de los Entes Públicos de los Poderes Legislativo y Judicial, de los Órganos Autónomos y del Sector Paraestatal o Paramunicipal, así como de las Empresas Productivas del Estado						
Cuotas y Aportaciones de Seguridad Social	0.00	0.00	0.00	0.00	0.00	0.00
Productos	0.00	8288.64	8288.64	6278.92	6278.92	6278.92
Ingresos por Venta de Bienes, Prestación de Servicios y Otros Ingresos	4166755.00	-8288.64	4158466.36	1746794.33	1746794.33	-2419960.67
Transferencias, Asignaciones, Subsidios y Subvenciones, y Pensiones y Jubilaciones	19678595.00	0.00	19678595.00	9796860.00	9796860.00	-9881735.00
Ingresos derivados de financiamiento						
Ingresos Derivados de Financiamientos	0.00	0.00	0.00	0.00	0.00	0.00
Total	46719859.00	1143451.06	47863310.06	23102449.31	23102449.31	-23617409.69
				Ingresos excedentes		-23617409.69


 LIC. MIGUEL SALINAS RAMIREZ
 RECTOR


 LIC. MIRIAM DEL CARMEN LEIDESMA SEGURA
 DIRECTORA DE ADMINISTRACIÓN Y FINANZAS

UNIVERSIDAD TECNOLÓGICA DE LA COSTA
Estado Analítico del Ejercicio del Presupuesto de Egresos
Clasificación Económica (por Tipo de Gasto)
Del 1 de Enero al 30 de Junio de 2021

Concepto	Egresos					Subejercicio 6 = (3 - 4)
	Aprobado	Ampliaciones/ (Reducciones)	Modificado	Devengado	Pagado	
	1	2	3 = (1 + 2)	4	5	
Gasto Corriente	46719859.00	328584.92	47048443.92	20151238.50	19970778.78	26897205.42
Gasto de Capital	0.00	3057201.87	3057201.87	3040174.22	2996902.21	17027.65
Amortización de la Deuda y Disminución de Pasivos	0.00	0.00	0.00	0.00	0.00	0.00
Pensiones y Jubilaciones	0.00	0.00	0.00	0.00	0.00	0.00
Participaciones	0.00	0.00	0.00	0.00	0.00	0.00
Total del Gasto	46719859.00	3385786.79	50105645.79	23191412.72	22967680.99	26914233.07



 LIC. MIGUEL SALINAS RAMIREZ
 RECTOR


 LIC. MIRIAM DEL CARMEN LEDESMA SEGURA
 DIRECTORA DE ADMINISTRACIÓN Y FINANZAS

DESTINO DE LOS RECURSOS FEDERALES QUE RECIBEN LAS UNIVERSIDADES TECNOLÓGICAS Y POLITÉCNICAS
 En términos del artículo 36, fracción III, del Decreto de Presupuesto de Egresos de la Federación para el Ejercicio Fiscal 2021
 Desglose del gasto corriente destinado a su operación
 Cifras acumuladas desde enero al periodo que se reporta (PESOS)
 Abril-Junio 2021

Fracción III

UNIVERSIDAD TECNOLÓGICA DE LA COSTA	Gasto Corriente de Operación								
	Materiales y Suministros			Servicios Generales			Total acumulado materiales y servicios-Servicios generales		
	Abril	Mayo	Junio	Abril	Mayo	Junio	Enero-Abril	Enero-Mayo	Enero-Junio
SUBSIDIOS FEDERALES PARA ORGANISMOS DESCENTRALIZADOS ESTATALES U006	23,015.50	97,326.31	139,694.18	218,548.33	338,577.02	469,173.80	734,523.18	1,170,426.51	1,779,294.49
SUMA DEL MES	23,015.50	97,326.31	139,694.18	218,548.33	338,577.02	469,173.80	734,523.18	1,170,426.51	1,779,294.49
SUMAS ACUMULADAS	23,015.50	120,341.81	260,035.99	478,584.32	817,161.34	1,286,335.14	241,563.83	677,467.16	1,286,335.14
ACUMULADO DEL TRIMESTRE			260,035.99			1,026,299.15			1,286,335.14


 NOMBRE Y FIRMA DEL RECTOR


 DIRECTOR DE ADMINISTRACIÓN Y FINANZAS

Nota: Favor de respetar la estructura de las columnas y fórmulas establecidas en el formato.
 Los datos son acumulativos.

DESTINO DE LOS RECURSOS FEDERALES QUE RECIBEN LAS UNIVERSIDADES TECNOLÓGICAS Y POLITÉCNICAS.


En términos del artículo 36, fracción I del Decreto de Presupuesto de Egresos de la Federación para el Ejercicio Fiscal 2021.
Programas y cumplimiento de metas.

La información presentada es acumulada al periodo que se reporta.

Enero- Diciembre 2021.

Fracción I

DIRECCIÓN GENERAL DE UNIVERSIDADES TECNOLÓGICAS Y POLITÉCNICAS		Programa PEF/2021	RECURSOS	PRIMER TRIMESTRE DEL 2021			SEGUNDO TRIMESTRE DEL 2021			TERCER TRIMESTRE 2021			CUARTO TRIMESTRE DEL 2021		
				LOS PROGRAMAS A LOS QUE SE DESTINAN LOS RECURSOS FEDERALES (MILES DE PESOS)			LOS PROGRAMAS A LOS QUE SE DESTINAN LOS RECURSOS FEDERALES (MILES DE PESOS)			LOS PROGRAMAS A LOS QUE SE DESTINAN LOS RECURSOS FEDERALES (MILES DE PESOS)			LOS PROGRAMAS A LOS QUE SE DESTINAN LOS RECURSOS FEDERALES (MILES DE PESOS)		
				Enero	Febrero	Marzo	Abril	Mayo	Junio	Julio	Agosto	Septiembre	Octubre	Noviembre	Diciembre
UNIVERSIDAD TECNOLÓGICA DE LA COSTA	SUBSIDIOS FEDERALES PARA ORGANISMOS DESCENTRALIZADOS ESTATALES U006	Acumulado	0.00	2,081,813.00	4,163,626.00	6,245,439.00	8,327,252.00	10,409,065.00	10,409,065.00	10,409,065.00	10,409,065.00	10,409,065.00	10,409,065.00	10,409,065.00	
		Mensual	0.00	2,081,813.00	2,081,813.00	2,081,813.00	2,081,813.00	2,081,813.00	0.00	0.00	0.00	0.00	0.00	0.00	
SUMA DEL MES			0.00	2,081,813.00	2,081,813.00	2,081,813.00	2,081,813.00	2,081,813.00	0.00	0.00	0.00	0.00	0.00	0.00	
SUMAS ACUMULADAS			0.00	2,081,813.00	4,163,626.00	6,245,439.00	8,327,252.00	10,409,065.00	10,409,065.00	10,409,065.00	10,409,065.00	10,409,065.00	10,409,065.00	10,409,065.00	
ACUMULADO DEL TRIMESTRE					4,163,626.00		6,245,439.00		0.00				0.00		


L.A. MIGUEL SALINAS RAMIREZ
NOMBRE Y FIRMA DEL RECTOR


L.T. MIRIAM DEL CARMEN LEDESMA SEGURA
DIRECTOR DE ADMINISTRACIÓN Y FINANZAS

DESTINO DE LOS RECURSOS FEDERALES QUE RECIBEN LAS UNIVERSIDADES TECNOLÓGICAS Y POLITÉCNICAS
En términos del artículo 36, fracción V, del Decreto de Presupuesto de Egresos de la Federación para el Ejercicio Fiscal 2021
Información sobre matrícula de inicio y fin de cada ciclo escolar

Fracción V

Periodo reportado:

Instituto	Ciclo Escolar	Inicio o Fin del Ciclo Escolar	Nivel Educativo	Número de Alumnos
UNIVERSIDAD TECNOLÓGICA DE LA COSTA	Abril-Junio 2021	30/06/2021	Técnico Superior Universitario	403
			Licenciatura	195
			Especialización	
			Maestría	
			Doctorado	
598				



RECTOR



DIRECTOR DE ADMINISTRACIÓN Y FINANZAS