



MORELOS
2018 - 2024



Dependencia: Universidad Politécnica del Estado de Morelos
Departamento: Secretaría Administrativa
Número de Oficio: UPEMOR/SAD/087/2021

“2021: Año de la Independencia”

Jiutepec, Morelos a 08 de julio de 2021

Asunto: Cumplimiento al Artículo 36 del Presupuesto de Egresos de la Federación para el Ejercicio Fiscal 2021

DR. JOSÉ DE JESÚS ALARCÓN CÓRDOVA
COORDINADOR TÉCNICO DE PLANEACIÓN Y GESTIÓN ADMINISTRATIVA
DE LA DIRECCIÓN GENERAL DE UNIVERSIDADES TECNOLÓGICAS Y POLITÉCNICAS
P R E S E N T E

Con el gusto de saludarte y en atención al oficio número 514.3.249-2021, le envío la información solicitada en el formato correspondiente para el cumplimiento al Artículo 36 del Presupuesto de Egresos de la Federación para el Ejercicio Fiscal 2021, de la Universidad Politécnica del Estado de Morelos.

De igual manera, le informo que ya ha sido enviado al C.P. Javier Arvizu Serapio, al correo electrónico jarvizu@nube.sep.gob.mx.

Sin otro particular y agradeciendo de antemano la atención al presente, le reitero la seguridad de mi consideración distinguida.

ATENTAMENTE
UNIVERSIDAD POLITÉCNICA DEL ESTADO DE MORELOS

MTRA. MÓNICA GUADALUPE RAMOS RIVAS
SECRETARIA ADMINISTRATIVA



C.c.p. Lic. Jocelyn Olimpia Herrera Parral. Directora de Administración y Finanzas. Para su conocimiento.
Dr. Arturo Mazari Espín. Rector. Mismo fin.
C.P. Laura Cristina Magdaleno Eslava. Directora de Finanzas y Capital Humano. Mismo fin
Archivo / Minutario
MGRR*doab



www.upemor.edu.mx



UpemorOficial



@UpemorOficial

“Ciencia y Tecnología para el Bien Común”

Enero- Diciembre 2021.

DESTINO DE LOS RECURSOS FEDERALES QUE RECIBEN LAS UNIVERSIDADES TECNOLÓGICAS Y POLITÉCNICAS.
 En términos del artículo 36, fracción I del Decreto de Presupuesto de Egresos de la Federación para el Ejercicio Fiscal 2021.
 Programas y cumplimiento de metas.
 La información presentada es acumulada al periodo que se reporta.

Fracción I

DIRECCIÓN GENERAL DE UNIVERSIDADES TECNOLÓGICAS Y POLITÉCNICAS	Programa PEF/2021	PRIMER TRIMESTRE DEL 2021					SEGUNDO TRIMESTRE DEL 2021					TERCER TRIMESTRE 2021					CUARTO TRIMESTRE DEL 2021		
		Enero	Febrero	Marzo	Abril	Mayo	Junio	Julio	Agosto	Septiembre	Octubre	Noviembre	Diciembre	LOS PROGRAMAS A LOS QUE SE DESTINEN LOS RECURSOS FEDERALES (MILES DE PESOS)					
UNIVERSIDAD POLITÉCNICA DEL ESTADO DE MORELOS	SUBSIDIOS FEDERALES PARA ORGANISMOS DESCENTRALIZADOS ESTATALES U006	0.00	3,064,646.00	6,129,292.00	9,193,938.00	12,258,584.00	15,323,230.00	18,387,876.00	21,452,522.00	24,517,168.00	27,581,814.00	30,195,723.00	30,195,723.00	LOS PROGRAMAS A LOS QUE SE DESTINEN LOS RECURSOS FEDERALES (MILES DE PESOS)					
		0.00	3,064,646.00	3,064,646.00	3,064,646.00	3,064,646.00	3,064,646.00	3,064,646.00	3,064,646.00	3,064,646.00	3,064,646.00	2,838,909.00	2,838,909.00	0.00					
SUMA DEL MES		0.00	3,064,646.00	3,064,646.00	3,064,646.00	3,064,646.00	3,064,646.00	3,064,646.00	3,064,646.00	3,064,646.00	2,838,909.00	2,838,909.00	0.00						
SUMAS ACUMULADAS		0.00	3,064,646.00	6,129,292.00	9,193,938.00	12,258,584.00	15,323,230.00	18,387,876.00	21,452,522.00	24,517,168.00	27,581,814.00	30,195,723.00	30,195,723.00						
ACUMULADO DEL TRIMESTRE				6,129,292.00			9,193,938.00			9,193,938.00				5,678,555.00					

[Handwritten signature]

DR. ARTURO MAZARI ESPÍN
 RECTOR DE UTEMOR

DR. P. G. RAMOS RIVERA
 SECRETARÍA ADMINISTRATIVA

DESTINO DE LOS RECURSOS FEDERALES QUE RECIBEN LAS UNIVERSIDADES TECNOLÓGICAS Y POLITÉCNICAS

En términos del artículo 36, fracción II, del Decreto de Presupuesto de Egresos de la Federación para el Ejercicio Fiscal 2021.

El costo de nómina del personal directivo, administrativo, técnico y manual (ATM) y docente, identificando las distintas categorías y los tabuladores de remuneraciones por puesto, responsabilidad laboral y su lugar de ubicación.


Cifras acumuladas desde enero al periodo que se reporta. (PESOS).


Abril-Junio 2021

Fracción II

UNIVERSIDAD POLITÉCNICA DEL ESTADO DE MORELOS

Categoría	Tipo de personal	Costo unitario bruto (pesos)						Responsabilidad Laboral	Ubicación	Costo total de la plantilla (pesos)						Acumulado Enero-Junio	
		Abril	Mayo	Junio	Abril	Mayo	Junio			Abril	Mayo	Junio					
RECTOR	NO DOCENTE	75,857.34	75,857.34	75,857.34	1	1	DIRECTIVO	75,857.34	75,857.34	75,857.34	75,857.34	75,857.34	75,857.34	457,853.01			
SECRETARIO ACADÉMICO	NO DOCENTE	46,026.12	46,026.12	46,026.12	1	1	DIRECTIVO	46,026.12	46,026.12	46,026.12	46,026.12	46,026.12	46,026.12	277,800.51			
DIRECTOR ADMINISTRATIVO	NO DOCENTE	46,026.12	46,026.12	46,026.12	1	1	DIRECTIVO	46,026.12	46,026.12	46,026.12	46,026.12	46,026.12	46,026.12	277,800.51			
DIRECTOR JURÍDICO	NO DOCENTE	24,502.24	24,502.24	24,502.24	1	1	DIRECTIVO	24,502.24	24,502.24	24,502.24	24,502.24	24,502.24	24,502.24	147,888.52			
CONTRALOR INTERNO	NO DOCENTE	19,060.50	19,060.50	19,060.50	1	1	DIRECTIVO	19,060.50	19,060.50	19,060.50	19,060.50	19,060.50	19,060.50	120,765.24			
DIRECTOR DE ÁREA ACADÉMICA	NO DOCENTE	20,644.08	20,644.08	20,644.08	1	1	ATM	144,508.56	144,508.56	144,508.56	144,508.56	144,508.56	144,508.56	872,212.38			
DIRECTOR DE ÁREA ADMINISTRATIVA	NO DOCENTE	21,305.34	21,305.34	21,305.34	8	8	ATM	170,442.72	170,442.72	170,442.72	170,442.72	170,442.72	170,442.72	1,065,746.49			
SUBDIRECTOR DE ÁREA	NO DOCENTE	13,414.89	13,414.89	13,414.89	13	13	ATM	174,393.55	174,393.55	174,393.55	174,393.55	174,393.55	174,393.55	1,126,638.85			
JEFE DE DEPARTAMENTO	NO DOCENTE	10,060.05	9,516.05	9,516.05	28	27	ATM	281,681.28	256,933.23	256,933.23	256,933.23	256,933.23	256,933.23	1,573,631.13			
SUPERVISORA DE BECAS	ADMINISTRATIVO	8,332.80	8,332.80	8,332.80	1	1	ATM	8,332.80	8,332.80	8,332.80	8,332.80	8,332.80	8,332.80	50,294.40			
PROFESOR TIEMPO COMPLETO TITULAR "B"	DOCENTE	14,036.90	14,036.90	14,036.90	3	3	ATM	42,110.71	42,110.71	42,110.71	42,110.71	42,110.71	42,110.71	212,231.42			
PROFESOR TIEMPO COMPLETO TITULAR "C"	DOCENTE	15,368.35	15,368.35	15,368.35	1	1	ATM	353,472.06	353,472.06	353,472.06	353,472.06	353,472.06	353,472.06	2,011,275.64			
PROFESOR TIEMPO COMPLETO TITULAR "D"	DOCENTE	18,746.34	18,746.34	18,746.34	23	23	ATM	53,731.69	53,731.69	53,731.69	53,731.69	53,731.69	53,731.69	733,912.99			
PROFESOR DE ASIGNATURA "B" (H/S/M)	DOCENTE	5,221.37	5,221.37	5,221.37	5	5	ATM	1,242,685.34	1,242,685.34	1,242,685.34	1,242,685.34	1,242,685.34	1,242,685.34	7,672,680.85			
TÉCNICO ACADÉMICO "A"	NO DOCENTE	8,418.11	8,418.11	8,418.11	12	12	ATM	101,017.28	101,017.28	101,017.28	101,017.28	101,017.28	101,017.28	608,918.64			
TÉCNICO ACADÉMICO "B"	NO DOCENTE	9,201.38	9,201.38	9,201.38	4	4	ATM	36,805.53	36,805.53	36,805.53	36,805.53	36,805.53	36,805.53	236,325.38			
TÉCNICO ACADÉMICO "C"	NO DOCENTE	11,249.28	11,249.28	11,249.28	1	1	ATM	11,249.28	11,249.28	11,249.28	11,249.28	11,249.28	11,249.28	67,897.44			
COORDINADOR	ADMINISTRATIVO	14,389.95	14,389.95	14,389.95	3	3	ATM	43,169.84	43,169.84	43,169.84	43,169.84	43,169.84	43,169.84	260,560.82			
ASISTENTE	ADMINISTRATIVO	9,557.80	9,557.80	9,557.80	2	2	ATM	19,115.60	19,115.60	19,115.60	19,115.60	19,115.60	19,115.60	115,376.30			
AUXILIAR ADMINISTRATIVO	ADMINISTRATIVO	9,557.80	9,557.80	9,557.80	2	2	ATM	19,115.60	19,115.60	19,115.60	19,115.60	19,115.60	19,115.60	115,376.30			
SECRETARIA DEL RECTOR	ADMINISTRATIVO	20,442.24	20,442.24	20,442.24	1	1	ATM	20,442.24	20,442.24	20,442.24	20,442.24	20,442.24	20,442.24	123,383.52			
MORELOS																	
										SUMA DEL MES		2,973,746.38		2,948,998.34		2,998,489.76	
										ACUMULADO DE LOS PRECEDENTES				8,921,234.48			
										SUMAS ACUMULADAS AL MES DE JUNIO				18,128,470.33			


 DR. ARTURO MAGARI ESPÍN
 RECTOR
 UNIVERSIDAD POLITÉCNICA DEL ESTADO DE MORELOS


 MÓNICA G. RAMOS RUVAS
 SECRETARIA ADMINISTRATIVA
 UNIVERSIDAD POLITÉCNICA DEL ESTADO DE MORELOS


DESTINO DE LOS RECURSOS FEDERALES QUE RECIBEN LAS UNIVERSIDADES TECNOLÓGICAS Y POLITÉCNICAS
 En términos del artículo 36, fracción III, del Decreto de Presupuesto de Egresos de la Federación para el Ejercicio Fiscal 2021
 Desglose del gasto corriente destinado a su operación
 Cifras acumuladas desde enero al periodo que se reporta (PESOS)
 Abril-Junio 2021


Fracción III

UNIVERSIDAD POLITÉCNICA DEL ESTADO DE MORELOS

Gasto Corriente de Operación	Materiales y Suministros			Servicios Generales			Total acumulado materiales y servicios-Servicios generales		
	Abril	Mayo	Junio	Abril	Mayo	Junio	Enero-Abril	Enero-Mayo	Enero-Junio

SUBSIDIOS FEDERALES PARA ORGANISMOS DESCENTRALIZADOS ESTATALES U006	Abril	Mayo	Junio	Abril	Mayo	Junio	Enero-Abril	Enero-Mayo	Enero-Junio
SUMA DEL MES	-	-	-	-	-	-	-	-	-
SUMAS ACUMULADAS	-	-	-	-	-	-	-	-	-
ACUMULADO DEL BIMESTRE	-	-	-	-	-	-	-	-	-


 DR. ARTURO MAZARI ESPÍN
 RECTOR DE UPEMOR


 M.G. RAMON RAMOS RIVAS
 SECRETARÍA ADMINISTRATIVA

Nota: Favor de respetar la estructura de las columnas y fórmulas establecidas en el formato.
 Los datos son acumulativos.

CONCEPTO	Año 2021	Año 2020	CONCEPTO	Año 2020	Año 2020
ACTIVO			PASIVO		
Activo Circulante			Activo Circulante		
Efectivo y Equivalentes	14,790,455	16,229,531	Cuentas por Pagar a Corto Plazo	6,414,597	6,285,947
Derechos a Recibir Efectivo o Equivalentes	2,889,877	3,196,949	Documentos por Pagar a Corto Plazo	-	-
Derechos a Recibir Bienes o Servicios	-	500,192	Porción a Corto Plazo de la Deuda Pública a Largo Plazo	-	-
Inventarios	-	-	Títulos y Valores a Corto Plazo	-	-
Almacenes	-	-	Pasivos Diferidos a Corto Plazo	-	-
Estimación por Pérdida o Deterioro de Activos Circulantes	-	-	Fondos y Bienes de Terceros en Garantía y/o Administración a Corto Plazo	-	-
Otros Activos Circulantes	348,119	338,475	Provisiones a Corto Plazo	-	-
Total de Activos Circulantes	18,028,451	20,265,147	Otros Pasivos a Corto Plazo	-	-
Activo No Circulante			Total de Pasivos Circulantes	6,414,597	6,285,947
Inversiones Financieras a Largo Plazo	-	-	Pasivo No Circulante		
Derechos a Recibir Efectivo o Equivalentes a Largo Plazo	-	-	Cuentas por Pagar a Largo Plazo	-	-
Bienes Inmuebles, Infraestructura y Construcciones en Proceso	523,087,867	100,672,483	Documentos por Pagar a Largo Plazo	-	-
Bienes Muebles	96,551,422	90,011,641	Deuda Pública a Largo Plazo	-	-
Activos Intangibles	1,634,340	1,755,731	Pasivos Diferidos a Largo Plazo	-	-
Depreciación, Deterioro y Amortización Acumulada de Bienes	(109,633,603)	(99,767,938)	Fondos y Bienes de Terceros en Garantía y/o en Administración a Largo Plazo	-	-
Activos Diferidos	-	-	Provisiones a Largo Plazo	-	-
Estimación por Pérdida o Deterioro de Activos no Circulantes	-	-	Total de Pasivos No Circulantes	6,414,597	6,285,947
Otros Activos no Circulantes	-	-	Total del Pasivo	511,890,618	92,912,865
Total de Activos No Circulantes	511,640,026	92,671,917	HACIENDA PÚBLICA / PATRIMONIO		
Total del Activo	529,668,477	112,937,064	Hacienda Pública / Patrimonio Contribuido		
			Aportaciones	194,311,391	189,469,784
			Donaciones de Capital	426,962,238	2,970,070
			Actualización de la Hacienda Pública / Patrimonio	(109,383,011)	(99,526,989)
			Hacienda Pública / Patrimonio Generado	11,363,262	13,738,252
			Resultados del Ejercicio (Ahorro / Desahorro)	9,146,726	10,691,158
			Resultados de Ejercicios Anteriores	216,536	1,047,094
			Revalúos	-	-
			Reservas	2,000,000	2,000,000
			Rectificaciones de Resultados de Ejercicios Anteriores	-	-
			Exceso o Insuficiencia en la Actualización de la Hacienda Pública / Patrimonio	523,253,880	106,651,117
			Resultado por Posición Monetaria	-	-
			Resultado por Tenencia de Activos no Monetarios	-	-
			Total Hacienda Pública / Patrimonio	529,668,477	112,937,064
			Total del Pasivo y Hacienda Pública / Patrimonio	511,890,618	92,912,865

Bajo protesta de decir verdad declaramos que los Estados Financieros y sus notas, son razonablemente correctos y son responsabilidad del emisor.

ELABORÓ

C.P. LAURA C. MAGDALENO ESLAVA
DIRECTORA DE FINANZAS Y CAPITAL HUMANO

REVISÓ

MAGDALENO ESLAVA
SECRETARÍA ADMINISTRATIVA

AUTORIZÓ

DR. ARTURO MAZARI ESPIN
RECTOR DE UPEMOR



UNIVERSIDAD POLITÉCNICA DEL ESTADO DE MORELOS
Estado de Actividades
Del 1 de enero al 30 de junio de 2020 y 2021
(Pesos)



Concepto	2021	2020	Concepto	2021	2020
INGRESOS Y OTROS BENEFICIOS			GASTOS Y OTRAS PÉRDIDAS		
<i>Ingresos de la Gestión</i>	11,815,642	11,243,084	<i>Gastos de Funcionamiento</i>	37,012,309	35,793,237
Impuestos	-	-	Servicios Personales	30,702,693	29,289,193
Cuotas y Aportaciones de Seguridad Social	-	-	Materiales y Suministros	289,993	813,053
Contribuciones de Mejoras	-	-	Servicios Generales	6,019,623	5,690,991
Derechos	-	-	<i>Transferencias, Asignaciones, Subsidios y Otras Ayudas</i>	-	-
Productos	-	-	Transferencias Internas y Asignaciones al Sector Público	-	-
Aprovechamientos	-	-	Transferencias al Resto del Sector Público	-	-
Ingresos por Venta de Bienes y Prestación de Servicios	11,815,642	11,243,084	Subsidios y Subvenciones	-	-
<i>Participaciones, Aportaciones, Convenios, Incentivos Derivados de la Colaboración Fiscal, Fondos Distintos de Aportaciones, Transferencias, Asignaciones, Subsidios y Subvenciones, y Pensiones y Jubilaciones</i>	34,398,526	35,571,689	Ayudas Sociales	-	-
Participaciones, Aportaciones, Convenios, Incentivos Derivados de la Colaboración Fiscal y Fondos Distintos de Aportaciones	-	-	Pensiones y Jubilaciones	-	-
Transferencias, Asignaciones, Subsidios y Subvenciones, y Pensiones y Jubilaciones	34,398,526	35,571,689	Transferencias a Fideicomisos, Mandatos y Contratos Análogos	-	-
<i>Otros Ingresos y Beneficios</i>	77,312	216,934	Transferencias a la Seguridad Social	-	-
Ingresos Financieros	54,817	81,573	Donativos	-	-
Incremento por Variación de Inventarios	-	-	Transferencias al Exterior	-	-
Disminución del Exceso de Estimaciones por Pérdida o Deterioro u Obsolescencia	-	-	<i>Participaciones y Aportaciones</i>	-	-
Otros Ingresos y Beneficios Varios	22,495	135,361	Participaciones	-	-
Total de Ingresos y Otros Beneficios	46,291,480	47,031,707	Aportaciones	-	-
			Convenios	-	-
			<i>Intereses, Comisiones y Otros Gastos de la Deuda Pública</i>	-	-
			Intereses de la Deuda Pública	-	-
			Comisiones de la Deuda Pública	-	-
			Gastos de la Deuda Pública	-	-
			Costo por Coberturas	-	-
			Apoyos Financieros	-	-
			<i>Otros Gastos y Pérdidas Extraordinarias</i>	132,445	547,312
			Estimaciones, Depreciaciones, Deterioros, Obsolescencia y Amortizaciones	-	-
			Provisiones	-	-
			Disminución de Inventarios	-	-
			Aumento por Insuficiencia de Estimaciones por Pérdida o Deterioro u Obsolescencia	-	-
			Aumento por Insuficiencia de Provisiones	-	-
			Otros Gastos	132,445	547,312
			<i>Inversión Pública</i>	-	-
			Inversión Pública no Capitalizable	-	-
			Total de Gastos y Otras Pérdidas	37,144,754	36,340,549
			Resultados del Ejercicio (Ahorro/Desahorro)	9,146,726	10,691,158

Bajo protesta de decir verdad declaramos que los Estados Financieros y sus notas, son razonablemente correctos y son responsabilidad del emisor.

ELABORÓ

C.P. LAURA C. MAGDALENO ESLAVA
DIRECTORA DE FINANZAS Y CAPITAL HUMANO

REVISÓ


M. GIP. FRANCISCO RAMOS RIVAS
SECRETARÍA ADMINISTRATIVA


AUTÓRICO
DR. ARTURO MAZARI ESPIN
RECTOR DE UPEMOR




**UNIVERSIDAD POLITÉCNICA DEL ESTADO DE MORELOS
ESTADO DE ORIGEN Y APLICACIÓN DE LOS RECURSOS
AL 30 DE JUNIO 2021**

ORIGEN DE LOS RECURSOS		IMPORTE
Existencia en Efectivo y Equivalentes		7,356,048
Ingresos por Venta de Bienes y Servicios		11,815,642
Transferencias y Asignaciones		18,280,329
Subsidios y Subvenciones		15,334,391
Ingresos Por Extensión (Recursos Etiquetados)		783,806
Otros Ingresos y Beneficios		77,312
Disminuciones del activo		7,580,319
Aumentos del pasivo		462,015
Aumentos del Patrimonio		-
TOTAL ORIGEN		61,689,862
APLICACIÓN DE LOS RECURSOS		IMPORTE
Servicios Personales		30,702,693
Materiales y Suministros		289,993
Servicios Generales		6,019,624
Bienes Muebles e Inmuebles		132,445
Incrementos del Activo		340,970
Disminuciones del Pasivo		-
Disminuciones del Patrimonio		9,413,683
Existencia en Efectivo y Equivalentes		14,790,455
TOTAL APLICACIÓN		61,689,862


 DR. ARTURO MAZARI ESPIN
 RECTOR DE UPEMOR


 M. C. P. MARGARITA RAMOS RIVAS
 SECRETARÍA ADMINISTRATIVA


 ELABORÓ
 C.P. LAURA C. MAGDALENO ESLAVA
 DIRECTORA DE FINANZAS Y CAPITAL HUMANO



UNIVERSIDAD POLITÉCNICA DEL ESTADO DE MORELOS
Estado de Cambios en la Situación Financiera
Del 1 de enero al 30 de junio de 2021



Concepto	Origen	Aplicación	Concepto	Origen	Aplicación
ACTIVO	7,580,319	7,775,377	PASIVO	462,015	462,015
Activo Circulante	2,134,016	7,684,999	Activo Circulante	462,015	462,015
Efectivo y Equivalentes	-	7,434,407	Cuentas por Pagar a Corto Plazo	-	-
Derechos a Recibir Efectivo o Equivalentes	2,134,016	-	Documentos por Pagar a Corto Plazo	-	-
Derechos a Recibir Bienes o Servicios	-	-	Porción a Corto Plazo de la Deuda Pública a Largo Plazo	-	-
Inventarios	-	-	Títulos y Valores a Corto Plazo	-	-
Almacenes	-	-	Pasivos Diferidos a Corto Plazo	-	-
Estimación por Pérdida o Deterioro de Activos Circulantes	-	-	Fdos. y Bienes de Terceros en Garantía y/o Admón. a C. P.	-	-
Otros Activos Circulantes	-	250,592	Provisiones a Corto Plazo	-	-
Activo No Circulante	5,446,303	90,378	Otros Pasivos a Corto Plazo	-	-
Inversiones Financieras a Largo Plazo	-	-	Pasivo No Circulante	-	-
Derechos a Recibir Efectivo o Equivalentes a Largo Plazo	-	-	Cuentas por Pagar a Largo Plazo	-	-
Bienes Inmuebles, Infraestructura y Constr. en Proceso	-	-	Documentos por Pagar a Largo Plazo	-	-
Bienes Muebles	-	90,378	Deuda Pública a Largo Plazo	-	-
Activos Intangibles	150,037	-	Pasivos Diferidos a Largo Plazo	-	-
Depreciación, Deterioro y Amort. Acumulada de Bienes	5,296,266	-	Fdos. y Bienes de Terceros en Garantía y/o Admón. a L. P.	-	-
Activos Diferidos	-	-	Provisiones a Largo Plazo	-	-
Est. por Pérdida o Deterioro de Activos no Circulantes	-	-	HACIENDA PÚBLICA / PATRIMONIO	4,838,375	5,105,332
Otros Activos no Circulantes	-	-	Hacienda Pública / Patrimonio Contribuido	-	5,105,332
			Aportaciones	-	59,658
			Donaciones de Capital	-	-
			Actualización de la Hacienda Pública / Patrimonio	-	5,045,674
			Hacienda Pública / Patrimonio Generado	4,838,375	-
			Resultados del Ejercicio (Ahorro / Desahorro)	-	4,838,375
			Resultados de Ejercicios Anteriores	-	-
			Revalúos	-	-
			Reservas	-	-
			Rectificaciones de Resultados de Ejercicios Anteriores	-	-
			Exceso o Insuficiencia en la Actualización de la Hacienda Pública / Patrimonio	-	-
			Resultado por Posición Monetaria	-	-
			Resultado por Tenencia de Activos no Monetarios	-	-

Bajo protesta de decir verdad declaramos que los Estados Financieros y sus notas, son razonablemente correctos y son responsabilidad del emisor.

ELABORADO
C.P. LAURA C. MAGDALENO ESLAVA
DIRECTORA DE FINANZAS Y CAPITAL HUMANO

REVISOR
ARG.P. MONICA G. RAMOS RIVAS
SECRETARIA ADMINISTRATIVA

AUTORIZADO
DR. ARTURO MAZARI ESPÍN
RECTOR DE UPEMOR

Concepto	Saldo Inicial 1	Cargos del Periodo 2	Abonos del Periodo 3	Saldo Final 4 = (1 + 2 - 3)	Variación del Periodo (4 - 1)
ACTIVO	529,473,419	142,087,713	141,892,655	529,668,477	195,058
Activo Circulante	12,477,468	141,601,742	136,050,759	18,028,451	5,550,983
Efectivo y Equivalentes	7,356,048	85,987,162	78,552,755	14,790,455	7,434,407
Derechos a Recibir Efectivo o Equivalentes	5,023,893	55,118,112	57,252,128	2,889,877	(2,134,016)
Derechos a Recibir Bienes o Servicios	-	-	-	-	-
Inventarios	-	-	-	-	-
Almacenes	-	-	-	-	-
Estimación por Pérdida o Deterioro de Activos Circulantes	-	-	-	-	-
Otros Activos Circulantes	97,527	496,468	245,876	348,119	250,592
Activo No Circulante	516,995,951	485,971	5,841,896	511,640,026	(5,355,925)
Inversiones Financieras a Largo Plazo	-	-	-	-	-
Derechos a Recibir Efectivo o Equivalentes a Largo Plazo	-	-	-	-	-
Bienes Inmuebles, Infraestructura y Constr. en Proceso	523,087,867	-	-	523,087,867	-
Bienes Muebles	96,461,044	240,095	149,717	96,551,422	90,378
Activos Intangibles	1,784,377	-	150,037	1,634,340	(150,037)
Depreciación, Deterioro y Amort. Acumulada de Bienes	(104,337,337)	245,876	5,542,142	(109,633,603)	(5,296,266)
Activos Diferidos	-	-	-	-	-
Est. por Pérdida o Deterioro de Activos no Circulantes	-	-	-	-	-
Otros Activos no Circulantes	-	-	-	-	-

Bajo protesta de decir verdad declaramos que los Estados Financieros y sus notas, son razonablemente correctos y son responsabilidad del emisor.

ELABORÓ

C.P. LAURA C. MAGDALENO ESLAVA
DIRECTORA DE FINANZAS Y CAPITAL HUMANO

REVISÓ

M.G.P. MONICA G. RAMOS RIVAS
SECRETARÍA ADMINISTRATIVA

DR. ARTURO MAZARI ESPÍN
RECTOR DE UPEMOR



UNIVERSIDAD POLITÉCNICA DEL ESTADO DE MORELOS
Estado Analítico de la Deuda y Otros Pasivos
Del 1 de enero al 30 de junio de 2021
(Pesos)



Denominación de las Deudas	Moneda de Contratación	Institución o País Acreedor	Saldo Inicial del Periodo	Saldo Final del Periodo
DEUDA PÚBLICA				
Corto Plazo				
Deuda Interna	Pesos			
Instituciones de Crédito			-	-
Títulos y Valores			-	-
Arrendamientos Financieros			-	-
Deuda Externa	Pesos			
Organismos Financieros Internacionales			-	-
Deuda Bilateral			-	-
Títulos y Valores			-	-
Arrendamientos Financieros			-	-
<i>Subtotal a Corto Plazo</i>			-	-
Largo Plazo				
Deuda Interna	Pesos			
Instituciones de Crédito			-	-
Títulos y Valores			-	-
Arrendamientos Financieros			-	-
Deuda Externa	Pesos			
Organismos Financieros Internacionales			-	-
Deuda Bilateral			-	-
Títulos y Valores			-	-
Arrendamientos Financieros			-	-
<i>Subtotal a Largo Plazo</i>			-	-
Otros Pasivos			5,952,582	6,414,597
Total Deuda y Otros Pasivos			5,952,582	6,414,597

Bajo protesta de decir verdad declaramos que los Estados Financieros y sus notas, son razonablemente correctos y son responsabilidad del emisor.

ELABORÓ

C.P. LAURA C. MAGDALENO ESLAVA
DIRECTORA DE FINANZAS Y CAPITAL HUMANO

REVISÓ

M.G.P. MONICA RAMOS RIVAS
SECRETARÍA ADMINISTRATIVA

AUTORIZÓ

DR. ARTURO MAZARI ESPÍN
RECTOR DE UPEMOR


DESTINO DE LOS RECURSOS FEDERALES QUE RECIBEN LAS UNIVERSIDADES TECNOLÓGICAS Y POLITÉCNICAS

En términos del artículo 36, fracción V, del Decreto de Presupuesto de Egresos de la Federación para el Ejercicio Fiscal 2021
Información sobre matrícula de inicio y fin de cada ciclo escolar

Fracción V

Institución	Periodo reportado: Segundo Trimestre	Nivel Educativo	Número de Alumnos
UNIVERSIDAD POLITÉCNICA DEL ESTADO DE MORELOS	Segundo Trimestre 2021 (abril - junio)	Técnico Superior Universitario	
		Licenciatura	2,210
		Especialización	
		Maestría	229
		Doctorado	
			2,439

Nota: Matrícula con corte al 30 de junio de 2021



DR. ARTURO MAZARI ESPÍN
RECTOR



MTRA. MÓNICA GUADALUPE RAMOS RIVAS
SECRETARIA ADMINISTRATIVA