

DESTINO DE LOS RECURSOS FEDERALES QUE RECIBEN LAS UNIVERSIDADES TECNOLÓGICAS Y POLITÉCNICAS
En términos del artículo 36, fracción IV, del Decreto de Presupuesto de Egresos de la Federación para el Ejercicio Fiscal 2021
Estados Financieros

Fracción IV

Trimestre:

1. Estado de posición financiera ✓
2. Estado de Actividades ✓
3. Estado de Origen y aplicación de recursos públicos Federales ✓
4. Estado de cambios de la situación financiera ✓
5. Estado Analítico del Activo ✓
6. Estado analítico del pasivo ✓
7. Avance financiero


RECTOR


DIRECTOR DE ADMINISTRACIÓN Y
FINANZAS

DESTINO DE LOS RECURSOS FEDERALES QUE RECIBEN LAS UNIVERSIDADES TECNOLÓGICAS Y POLITÉCNICAS

En términos del artículo 36, fracción III, del Decreto de Presupuesto de Egresos de la Federación para el Ejercicio Fiscal 2021

Desglose del gasto corriente destinado a su operación

Cifras acumuladas desde enero al periodo que se reporta (PESOS)


Abril-Junio 2021

Fracción III

| UNIVERSIDAD TECNOLÓGICA DEL ORIENTE DE MICHOACÁN | Gasto Corriente de Operación | | | | | | | | |
|---|------------------------------|-----------|-----------|---------------------|------------|------------|--|------------|-------------|
| | Materiales y Suministros | | | Servicios Generales | | | Total acumulado materiales y servicios-Servicios generales | | |
| | Abril | Mayo | Junio | Abril | Mayo | Junio | Enero-Abril | Enero-Mayo | Enero-Junio |
| SUBSIDIOS FEDERALES PARA ORGANISMOS DESCENTRALIZADOS ESTATALES U006 | 34,957.64 | 22,018.88 | 16,015.99 | 11,945.93 | 43,240.72 | 9,792.43 | 79,195.22 | 144,454.82 | 170,263.24 |
| SUMA DEL MES | 34,957.64 | 22,018.88 | 16,015.99 | 11,945.93 | 43,240.72 | 9,792.43 | 79,195.22 | 144,454.82 | 170,263.24 |
| SUMAS ACUMULADAS | 34,957.64 | 56,976.52 | 72,992.51 | 84,938.44 | 128,179.16 | 137,971.59 | 46,903.57 | 112,163.17 | 137,971.59 |
| ACUMULADO DEL TRIMESTRE | | | 72,992.51 | | | 64,979.08 | | | 137,971.59 |



NOMBRE Y FIRMA DEL RECTOR



DIRECTOR DE ADMINISTRACIÓN Y FINANZAS

Nota: Favor de respetar la estructura de las columnas y fórmulas establecidas en el formato. Los datos son acumulativos.


UNIVERSIDAD TECNOLÓGICA DEL ORIENTE DE HICHOACAN
 INSTITUTO TECNOLÓGICO DE HICHOACAN
 DEPARTAMENTO DE ADMINISTRACIÓN DE PERSONAL
 El costo de sueldo del personal administrativo, docente y ATM y docente, se desglosa por unidades administrativas y los tabuladores de remuneraciones por puesto, responsabilidad laboral y su lugar de ubicación.
 Cifras expresadas hasta marzo al presente con su respectiva vigencia.
 Abril-Julio 2021


Fracción II

| UNIVERSIDAD TECNOLÓGICA DEL ORIENTE DE HICHOACAN | Categoría | Tipo de personal | Costo mensual bruto (pesos) | | | Número de plazas | | | Responsabilidad Laboral | Estrategia | Costo total de la plantilla (pesos) | | | |
|--|--|------------------|-----------------------------|-----------|----------|------------------|------|-----------|-------------------------|------------|-------------------------------------|-----------|------------|-----------------------|
| | | | Abril | Mayo | Junio | Abril | Mayo | Junio | | | Abril-Julio | | | Acumulado hasta marzo |
| | | | | | | | | | | | Abril | Mayo | Junio | |
| | PROCTOR | NO DOCENTE | 61,471.15 | 61,471.15 | | 1 | 1 | | | | | | | |
| | SECRETARIO ACADÉMICO | NO DOCENTE | | | | | | DIRECTIVO | | 61,471.15 | 61,471.15 | 0.00 | 124,412.45 | |
| | SECRETARIO DE VINCULACIÓN | NO DOCENTE | | | | | | DIRECTIVO | | 0.00 | 0.00 | 0.00 | 0.00 | |
| | ABOGADO GENERAL | NO DOCENTE | | | | | | DIRECTIVO | | 0.00 | 0.00 | 0.00 | 0.00 | |
| | CONTRALOR INTERNO | NO DOCENTE | | | | | | DIRECTIVO | | 0.00 | 0.00 | 0.00 | 0.00 | |
| | DIRECTOR DE ÁREA | NO DOCENTE | | | | | | DIRECTIVO | | 0.00 | 0.00 | 0.00 | 0.00 | |
| | SUBDIRECTOR DE ÁREA | NO DOCENTE | | | | | | ATM | | 0.00 | 0.00 | 0.00 | 0.00 | |
| | JEFE DE DEPARTAMENTO | NO DOCENTE | | | | | | ATM | | 0.00 | 0.00 | 0.00 | 0.00 | |
| | PROFESOR TITULAR "A" | DOCENTE | 22,762.85 | 22,762.85 | | 5 | 5 | ATM | | 118,818.25 | 118,818.25 | 0.00 | 248,573.06 | |
| | PROFESOR TITULAR "B" | DOCENTE | 9,511.92 | 12,568.55 | 1,446.46 | 21 | 21 | 21 | ATM | 199,750.24 | 267,218.88 | 30,374.58 | 674,513.67 | |
| | PROFESOR TITULAR "C" | DOCENTE | | | | | | ATM | | 0.00 | 0.00 | 0.00 | 0.00 | |
| | PROFESOR ASOCIADO "A" | DOCENTE | | | | | | ATM | | 0.00 | 0.00 | 0.00 | 0.00 | |
| | PROFESOR ASOCIADO "B" | DOCENTE | | | | | | ATM | | 0.00 | 0.00 | 0.00 | 0.00 | |
| | PROFESOR ASOCIADO "C" | DOCENTE | | | | | | ATM | | 0.00 | 0.00 | 0.00 | 0.00 | |
| | PROFESOR DE ASIGNATURA "B" (H/S/H) | DOCENTE | | | | | | ATM | | 0.00 | 0.00 | 0.00 | 0.00 | |
| | TÉCNICO ACADÉMICO "A" | DOCENTE | | | | | | ATM | | 0.00 | 0.00 | 0.00 | 0.00 | |
| | TÉCNICO ACADÉMICO "B" | DOCENTE | | | | | | ATM | | 0.00 | 0.00 | 0.00 | 0.00 | |
| | TÉCNICO ACADÉMICO "C" | DOCENTE | | | | | | ATM | | 0.00 | 0.00 | 0.00 | 0.00 | |
| UNIVERSIDAD TECNOLÓGICA DEL ORIENTE DE HICHOACAN | COORDINADOR | ADMINISTRATIVO | 12,661.75 | 12,661.75 | | 2 | 2 | | Unidad Federativa | 0.00 | 0.00 | 0.00 | 0.00 | |
| | INVESTIGADOR ESPECIALIZADO | ADMINISTRATIVO | | | | | | | | 25,323.50 | 25,323.50 | 0.00 | 75,970.52 | |
| | INGENIERO EN SISTEMAS | ADMINISTRATIVO | | | | | | | | 0.00 | 0.00 | 0.00 | 0.00 | |
| | BOCANDO | ADMINISTRATIVO | | | | | | | | 0.00 | 0.00 | 0.00 | 0.00 | |
| | JEFE DE OFICINA | ADMINISTRATIVO | 7,916.30 | 7,916.30 | | 2 | 2 | | | 0.00 | 0.00 | 0.00 | 0.00 | |
| | TÉCNICO BIBLIOTECARIO | ADMINISTRATIVO | | | | | | | | 15,632.00 | 15,632.00 | 0.00 | 47,497.80 | |
| | TÉCNICO EN COMERCIALIZACIÓN | ADMINISTRATIVO | | | | | | | | 0.00 | 0.00 | 0.00 | 0.00 | |
| | ANALISTA ADMINISTRATIVO | ADMINISTRATIVO | 6,812.50 | 6,812.50 | | 1 | 1 | | | 6,812.50 | 6,812.50 | 0.00 | 17,031.25 | |
| | EMPRESARIA | ADMINISTRATIVO | | | | | | | | 0.00 | 0.00 | 0.00 | 0.00 | |
| | TÉCNICO ESPECIALIZADO EN ELECTRÓNICA | ADMINISTRATIVO | | | | | | | | 0.00 | 0.00 | 0.00 | 0.00 | |
| | TÉCNICO ESPECIALIZADO EN MANTENIMIENTO | ADMINISTRATIVO | | | | | | | | 0.00 | 0.00 | 0.00 | 0.00 | |
| | PROFESOR DEL RECTOR | ADMINISTRATIVO | 5,830.04 | 5,830.04 | | 1 | 1 | | | 5,830.04 | 5,830.04 | 0.00 | 17,490.14 | |
| | JEFE DE SERVICIOS DE MANTENIMIENTO | ADMINISTRATIVO | | | | | | | | 0.00 | 0.00 | 0.00 | 0.00 | |
| | CHOFER ADMINISTRATIVO | ADMINISTRATIVO | | | | | | | | 0.00 | 0.00 | 0.00 | 0.00 | |
| | ASISTENTE DE SERVICIOS Y MANTENIMIENTO | ADMINISTRATIVO | | | | | | | | 0.00 | 0.00 | 0.00 | 0.00 | |
| | SECRETARIA DEL RECTOR | ADMINISTRATIVO | 4,705.00 | 4,705.00 | | 1 | 1 | | | 4,705.00 | 4,705.00 | 0.00 | 16,405.60 | |
| | SECRETARIA DE SECRETARÍA | ADMINISTRATIVO | 6,812.50 | 6,812.50 | | 1 | 1 | | | 6,812.50 | 6,812.50 | 0.00 | 20,437.50 | |
| | SECRETARIA DE DIRECTOR DE ÁREA | ADMINISTRATIVO | | | | | | | | 0.00 | 0.00 | 0.00 | 0.00 | |
| | SECRETARIA DE SUBDIRECTOR DE ÁREA | ADMINISTRATIVO | | | | | | | | 0.00 | 0.00 | 0.00 | 0.00 | |
| | SECRETARIA DE JEFE DE DEPARTAMENTO | ADMINISTRATIVO | 5,603.40 | 5,603.40 | | 2 | 2 | | | 11,206.80 | 11,206.80 | 0.00 | 33,620.40 | |
| | VELERINA | ADMINISTRATIVO | 6,000.00 | 6,000.00 | 3,000.00 | 2 | 2 | 1 | | 12,000.00 | 12,000.00 | 3,000.00 | 36,000.00 | |

| SUMA DEL MES | 460,563.18 | 532,752.42 | 33,315.58 |
|----------------------------------|------------|------------|--------------|
| ACUMULADO DEL TRIMESTRE | | | |
| SUMAS ACUMULADAS AL MES DE JUNIO | | | 1,623,951.17 |
| | | | 1,467,917.60 |

Nota: Las cifras se incluyen a manera de ejemplo, si existen plazas no contempladas, favor de agregarlas en la tabla anterior, únicamente en negritas.
 Favor de respetar la estructura de las columnas y fórmulas establecidas en el formato.


 RECTOR Y FINANCIERO



 Director de Administración y Finanzas

DESTINO DE LOS RECURSOS FEDERALES QUE RECIBEN LAS UNIVERSIDADES TECNOLÓGICAS Y POLITÉCNICAS
 En términos del artículo 36, fracción V, del Decreto de Presupuesto de Egresos de la Federación para el Ejercicio Fiscal 2021
 Información sobre matrícula de inicio y fin de cada ciclo escolar

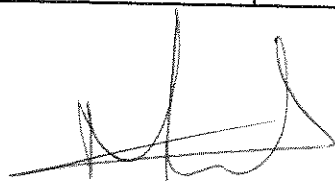
Fracción V

Periodo reportado:

| Instituto | Ciclo Escolar | Inicio o Fin del Ciclo Escolar | Nivel Educativo | Número de Alumnos |
|--|---------------|--------------------------------|--------------------------------|-------------------|
| UNIVERSIDAD TECNOLÓGICA DEL ORIENTE DE MICHOACÁN | 2020 | 2021 | Técnico Superior Universitario | 119 |
| | | | Licenciatura | 68 |
| | | | Especialización | |
| | | | Maestría | |
| | | | Doctorado | |
| | | | | 187 |



RECTOR



DIRECTOR DE ADMINISTRACIÓN Y FINANZAS



Usr: SUPERVISOR
Rep: rptEstadoSituacionFinanciera

UNIVERSIDAD TECNOLÓGICA DEL ORIENTE DE MICHOACÁN
ESTADO DE MICHOACÁN
Estado de Situación Financiera
Al 30/jun./2021

Fecha y hora de Impresión | 01/jul./2021 | 01:02 p. m.

| | 2021 | 2020 |
|---|-----------------------|-----------------------|
| ACTIVO | | |
| ACTIVO CIRCULANTE | \$2,222,572.09 | \$2,878,573.15 |
| EFFECTIVO Y EQUIVALENTES | \$2,020,411.39 | \$2,899,231.89 |
| DERECHOS A RECIBIR EFECTIVO O EQUIVALENTES | \$202,160.70 | \$188,341.27 |
| DERECHOS A RECIBIR BIENES O SERVICIOS | \$0.00 | \$0.00 |
| INVENTARIOS | \$0.00 | \$0.00 |
| ALMACENES | \$0.00 | \$0.00 |
| ESTIMACION POR PÉRDIDA O DETERIORO DE ACTIVO: | \$0.00 | \$0.00 |
| OTROS ACTIVOS CIRCULANTES | \$0.00 | \$0.00 |
| Total de Activos Circulantes | \$2,222,572.09 | \$2,878,573.15 |
| ACTIVO NO CIRCULANTE | \$873,789.63 | \$873,789.63 |
| INVERSIONES FINANCIERAS A LARGO PLAZO | \$0.00 | \$0.00 |
| DERECHOS A RECIBIR EFECTIVO O EQUIVALENTES A BIENES INMUEBLES, INFRAESTRUCTURA Y CONSTRUCCIONES MUEBLES | \$0.00 | \$0.00 |
| BIENES INMUEBLES, INFRAESTRUCTURA Y CONSTRUCCIONES MUEBLES | \$712,200.19 | \$712,200.19 |
| ACTIVOS INTANGIBLES | \$90,000.00 | \$90,000.00 |
| DEPRECIACIÓN, DETERIORO Y AMORTIZACIÓN ACUMULADA | \$0.00 | \$0.00 |
| ACTIVOS DIFERIDOS | \$71,589.44 | \$71,589.44 |
| ESTIMACION POR PERDIDA O DETERIORO DE ACTIVO: | \$0.00 | \$0.00 |
| OTROS ACTIVOS NO CIRCULANTES | \$0.00 | \$0.00 |
| Total de Activos No Circulantes | \$873,789.63 | \$873,789.63 |
| Total del Activo | \$3,096,361.72 | \$3,758,362.78 |

| | 2021 | 2020 |
|---|-----------------------|-----------------------|
| PASIVO | | |
| PASIVO CIRCULANTE | \$354,440.87 | \$1,853,041.74 |
| CUENTAS POR PAGAR A CORTO PLAZO | \$354,440.87 | \$1,853,041.74 |
| DOCUMENTOS POR PAGAR A CORTO PLAZO | \$0.00 | \$0.00 |
| PORCION A CORTO PLAZO DE LA DEUDA PÚBLICA A LARGO PLAZO | \$0.00 | \$0.00 |
| TÍTULOS Y VALORES A CORTO PLAZO | \$0.00 | \$0.00 |
| PASIVOS DIFERIDOS A CORTO PLAZO | \$0.00 | \$0.00 |
| FONDOS Y BIENES DE TERCEROS EN GARANTÍA Y/O FAVOR | \$0.00 | \$0.00 |
| PROVISIONES A CORTO PLAZO | \$0.00 | \$0.00 |
| OTROS PASIVOS A CORTO PLAZO | \$0.00 | \$0.00 |
| Total de Pasivos Circulantes | \$354,440.87 | \$1,853,041.74 |
| PASIVO NO CIRCULANTE | \$0.00 | \$0.00 |
| CUENTAS POR PAGAR A LARGO PLAZO | \$0.00 | \$0.00 |
| DOCUMENTOS POR PAGAR A LARGO PLAZO | \$0.00 | \$0.00 |
| DEUDA PÚBLICA A LARGO PLAZO | \$0.00 | \$0.00 |
| PASIVOS DIFERIDOS A LARGO PLAZO | \$0.00 | \$0.00 |
| FONDOS Y BIENES DE TERCEROS EN GARANTÍA Y/O FAVOR | \$0.00 | \$0.00 |
| PROVISIONES A LARGO PLAZO | \$0.00 | \$0.00 |
| Total de Pasivos No Circulantes | \$0.00 | \$0.00 |
| Total del Pasivo | \$354,440.87 | \$1,853,041.74 |
| HACIENDA PÚBLICA/ PATRIMONIO | | |
| HACIENDA PÚBLICA/PATRIMONIO CONTRIBUIDO | | |
| APORTACIONES | \$0.00 | \$0.00 |
| DONACIONES DE CAPITAL | \$0.00 | \$0.00 |
| ACTUALIZACIÓN DE LA HACIENDA PÚBLICA/PATRIMONIO | \$0.00 | \$0.00 |
| HACIENDA PÚBLICA/PATRIMONIO GENERADO | \$2,741,920.85 | \$1,897,321.04 |
| RESULTADOS DEL EJERCICIO (AHORRO/ DESAHORRO) | \$844,599.81 | -\$694,371.13 |
| RESULTADOS DE EJERCICIOS ANTERIORES | \$2,589,703.86 | \$3,264,074.99 |
| REVALUOS | \$0.00 | \$0.00 |
| RESERVAS | \$0.00 | \$0.00 |
| RECTIFICACIONES DE RESULTADOS DE EJERCICIOS ANTERIORES | -\$927,382.82 | -\$927,382.82 |
| EXCESO O INSUFICIENCIA EN LA ACTUALIZACIÓN DE LA HACIENDA PÚBLICA/PATRIMONIO | \$0.00 | \$0.00 |
| RESULTADO POR POSICIÓN MONETARIA | \$0.00 | \$0.00 |
| RESULTADO POR TENENCIA DE ACTIVOS NO MONETARIOS | \$0.00 | \$0.00 |
| Total Hacienda Pública/Patrimonio | \$2,741,920.85 | \$1,897,321.04 |
| Total del Pasivo y Hacienda Pública/Patrimonio | \$3,096,361.72 | \$3,750,362.78 |



UNIVERSIDAD TECNOLÓGICA DEL ORIENTE DE MICHOACÁN

ESTADO DE MICHOACÁN

Estado de Situación Financiera

Al 30/jun./2021

Usu: SUPERVISOR
Rep: rptEstadoSituaciónFinanciera

Fecha y hora de Impresión | 01/jul./2021
01:02 p. m.

CUENTAS DE ORDEN CONTABLES

| | 2021 | 2020 |
|--|-------------|-------------|
| VALORES | | |
| VALORES EN CUSTODIA | \$0.00 | \$0.00 |
| CUSTODIA DE VALORES | \$0.00 | \$0.00 |
| INSTRUMENTOS DE CRÉDITO PRESTADOS A FORMAD | \$0.00 | \$0.00 |
| PRESTAMO DE INSTRUMENTOS DE CRÉDITO A FORM/ | \$0.00 | \$0.00 |
| INSTRUMENTOS DE CRÉDITO RECIBIDOS EN GARANTÍ | \$0.00 | \$0.00 |
| GARANTIA DE CRÉDITOS RECIBIDOS DE LOS FORMAD | \$0.00 | \$0.00 |
| EMISIÓN DE OBLIGACIONES | | |
| AUTORIZACIÓN PARA LA EMISIÓN DE BONOS, TÍTULO: | \$0.00 | \$0.00 |
| AUTORIZACIÓN PARA LA EMISIÓN DE BONOS, TÍTULO: | \$0.00 | \$0.00 |
| EMISIONES AUTORIZADAS DE LA DEUDA PÚBLICA INTE | \$0.00 | \$0.00 |
| SUSCRIPCIÓN DE CONTRATOS DE PRÉSTAMOS Y OT | \$0.00 | \$0.00 |
| SUSCRIPCIÓN DE CONTRATOS DE PRÉSTAMOS Y OT | \$0.00 | \$0.00 |
| CONTRATOS DE PRÉSTAMOS Y OTRAS OBLIGACIONE: | \$0.00 | \$0.00 |
| AVALES Y GARANTÍAS | | |
| AVALES AUTORIZADOS | \$0.00 | \$0.00 |
| AVALES FIRMADOS | \$0.00 | \$0.00 |
| FIANZAS Y GARANTÍAS RECIBIDAS POR DEUDAS A COI | \$0.00 | \$0.00 |
| FIANZAS Y GARANTÍAS RECIBIDAS | \$0.00 | \$0.00 |
| FIANZAS OTORGADAS PARA RESPALDAR OBLIGACION | \$0.00 | \$0.00 |
| FIANZAS OTORGADAS DEL GOBIERNO PARA RESPALD | \$0.00 | \$0.00 |
| JUICIOS | | |
| DEMANDAS JUDICIAL EN PROCESO DE RESOLUCIÓN | \$0.00 | \$0.00 |
| RESOLUCIÓN DE DEMANDAS EN PROCESO JUDICIAL. | \$72,137.00 | \$72,137.00 |
| INVERSIÓN MEDIANTE PROYECTOS PARA PRESTACIÓN DE | | |
| CONTRATOS PARA INVERSIÓN MEDIANTE PROYECTO: | \$0.00 | \$0.00 |
| INVERSIÓN PÚBLICA CONTRATADA MEDIANTE PROYE | \$0.00 | \$0.00 |
| BIENES EN CONCESIONADOS O EN COMODATO | | |
| BIENES BAJO CONTRATO EN CONCESIÓN | \$0.00 | \$0.00 |
| CONTRATO DE CONCESIÓN POR BIENES | \$0.00 | \$0.00 |
| BIENES BAJO CONTRATO EN COMODATO | \$0.00 | \$0.00 |
| CONTRATO DE COMODATO POR BIENES | \$0.00 | \$0.00 |



UNIVERSIDAD TECNOLÓGICA DEL ORIENTE DE MICHOACÁN

ESTADO DE MICHOACÁN

Estado de Situación Financiera

Al 30/jun./2021

Usu: SUPERVISOR
Rep: rptEstadoSituaciónFinanciera

Fecha y hora de Impresión | 01/jul./2021
01:02 p. m.

CUENTAS DE ORDEN PRESUPUESTARIAS

| | 2021 | 2020 |
|--|----------------|----------------|
| LEY DE INGRESOS | | |
| LEY DE INGRESOS ESTIMADA | \$9,137,069.00 | \$9,285,267.00 |
| LEY DE INGRESOS POR EJECUTAR | \$5,017,302.95 | \$0.00 |
| MODIFICACIONES A LA LEY DE INGRESOS ESTIMADA | \$0.00 | -\$485,503.00 |
| LEY DE INGRESOS DEVENGADA | \$4,119,765.05 | \$8,799,764.00 |
| LEY DE INGRESOS RECAUDADA | \$4,119,765.05 | \$8,799,764.00 |
| PRESUPUESTO DE EGRESOS | | |
| PRESUPUESTO DE EGRESOS APROBADO | \$9,137,069.00 | \$9,285,267.00 |
| PRESUPUESTO DE EGRESOS POR EJERCER | \$5,861,902.76 | \$0.00 |
| MODIFICACIONES AL PRESUPUESTO DE EGRESOS AP | \$0.00 | \$323,402.00 |
| PRESUPUESTO DE EGRESOS COMPROMETIDO | \$3,275,165.24 | \$9,608,669.00 |
| PRESUPUESTO DE EGRESOS DEVENGADO | \$3,275,165.24 | \$9,608,669.00 |
| PRESUPUESTO DE EGRESOS EJERCIDO | \$3,275,165.24 | \$8,172,915.73 |
| PRESUPUESTO DE EGRESOS PAGADO | \$3,275,165.24 | \$8,172,915.73 |

"Bajo protesta de decir verdad declaramos que los Estados Financieros y sus notas, son razonablemente correctos y son responsabilidad del emisor".

MAESTRA MAYRA VANESSA MEJIA GRANADOS
RECTORA



UNIVERSIDAD TECNOLÓGICA DEL ORIENTE DE MICHOACÁN
ESTADO DE MICHOACÁN

Estado de Actividades
 Del 01/ene./2021 al 30/jun./2021

Usr: SUPERVISOR

Rep: rptEstadoActividades

Fecha y hora de Impresión 01/jul./2021 01:14 p. m.

2021 2020

| | | | |
|--|-----------------------|-----------------------|-----------------------|
| INGRESOS Y OTROS BENEFICIOS | | | |
| INGRESOS DE GESTIÓN | \$712,305.05 | \$712,305.05 | \$466,339.00 |
| INGRESOS POR VENTA DE BIENES Y PRESTACIÓN DE SERVICIOS | | | |
| PARTICIPACIONES, APORTACIONES, CONVENIOS, INCENTIVOS DERIVADOS DE LA COLABORACIÓN FISCAL, FONDOS DISTINTOS DE APORTACIONES, TRANSFERENCIAS, ASIGNACIONES, SUBSIDIOS Y SUBVENCIONES, Y PENSIONES Y JUBILACIONES | \$3,407,460.00 | \$3,407,460.00 | \$3,773,154.00 |
| TRANSFERENCIAS, ASIGNACIONES, SUBSIDIOS Y SUBVENCIONES, Y PENSIONES Y JUBILACIONES | \$3,407,460.00 | \$3,407,460.00 | \$3,773,154.00 |
| Total de Ingresos y Otros Beneficios | \$4,119,765.05 | \$4,119,765.05 | \$4,239,493.00 |
| GASTOS Y OTRAS PÉRDIDAS | | | |
| GASTOS DE FUNCIONAMIENTO | \$3,275,165.24 | \$3,275,165.24 | \$3,075,332.13 |
| SERVICIOS PERSONALES | \$2,673,760.28 | \$2,673,760.28 | \$2,751,152.72 |
| MATERIALES Y SUMINISTROS | \$205,510.79 | \$205,510.79 | \$116,965.18 |
| SERVICIOS GENERALES | \$395,894.17 | \$395,894.17 | \$207,214.23 |
| Total de Gastos y otras Pérdidas | \$3,275,165.24 | \$3,275,165.24 | \$3,075,332.13 |
| Resultado del Ejercicio (Ahorro/Desahorro) | \$844,599.81 | \$844,599.81 | \$1,164,160.87 |

"Bajo protesta de decir verdad declaramos que los Estados Financieros y sus notas, son razonablemente correctos y son responsabilidad del emisor".

MAESTRA MAYRA VANESA MEJÍA GRANADOS
 RECTORA

Aplicación

Origen

\$654,001.06

\$654,001.06

\$669,820.49

\$15,815.43

ACTIVO

ACTIVO CIRCULANTE

EFFECTIVO Y EQUIVALENTES

DERECHOS A RECIBIR EFECTIVO O EQUIVALENTES

DERECHOS A RECIBIR BIENES O SERVICIOS

INVENTARIOS

ALMACENES

ESTIMACIÓN POR PÉRDIDA O DETERIORO DE ACTIVOS CIRCULANTES

OTROS ACTIVOS CIRCULANTES

ACTIVO NO CIRCULANTE

INVERSIONES FINANCIERAS A LARGO PLAZO

DERECHOS A RECIBIR EFECTIVO O EQUIVALENTES A LARGO PLAZO

BIENES INMUEBLES, INFRAESTRUCTURA Y CONSTRUCCIONES EN PROCESO

BIENES MUEBLES

ACTIVOS INTANGIBLES

DEPRECIACIÓN, DETERIORO Y AMORTIZACIÓN ACUMULADA DE BIENES

ACTIVOS DIFERIDOS

ESTIMACIÓN POR PÉRDIDA O DETERIORO DE ACTIVOS NO CIRCULANTES

OTROS ACTIVOS NO CIRCULANTES

PASIVO

PASIVO CIRCULANTE

CUENTAS POR PAGAR A CORTO PLAZO

DOCUMENTOS POR PAGAR A CORTO PLAZO

PORCIÓN A CORTO PLAZO DE LA DEUDA PÚBLICA A LARGO PLAZO

TÍTULOS Y VALORES A CORTO PLAZO

PASIVOS DIFERIDOS A CORTO PLAZO

FONDOS Y BIENES DE TERCEROS EN GARANTÍA Y/O ADMINISTRACIÓN A CORTO PLAZO

PROVISIONES A CORTO PLAZO

OTROS PASIVOS A CORTO PLAZO

PASIVO NO CIRCULANTE

CUENTAS POR PAGAR A LARGO PLAZO

DOCUMENTOS POR PAGAR A LARGO PLAZO

DEUDA PÚBLICA A LARGO PLAZO

PASIVOS DIFERIDOS A LARGO PLAZO

FONDOS Y BIENES DE TERCEROS EN GARANTÍA Y/O ADMINISTRACIÓN A LARGO PLAZO

PROVISIONES A LARGO PLAZO

HACIENDA PÚBLICA/PATRIMONIO

HACIENDA PÚBLICA/PATRIMONIO CONTRIBUIDO

APORTACIONES

DONACIONES DE CAPITAL

ACTUALIZACIÓN DE LA HACIENDA PÚBLICA/PATRIMONIO

HACIENDA PÚBLICA /PATRIMONIO GENERADO

RESULTADOS DEL EJERCICIO (AHORRO/ DESAHORRO)

RESULTADOS DE EJERCICIOS ANTERIORES

REVALUOS

RESERVAS

RECTIFICACIONES DE RESULTADOS DE EJERCICIOS ANTERIORES

EXCESO O INSUFICIENCIA EN LA ACTUALIZACIÓN DE LA HACIENDA PÚBLICA/PATRIMONIO

RESULTADO POR POSICIÓN MONETARIA

RESULTADO POR TENENCIA DE ACTIVOS NO MONETARIOS

\$844,599.81

\$844,599.81

\$1,538,970.84

\$694,971.13

\$1,498,600.87

\$1,498,600.87

\$1,498,600.87

ORIGEN DE LOS RECURSOS


| | |
|--|------------------------|
| INGRESOS POR VENTA DE BIENES Y PRESTACIÓN DE SER | |
| TRANSFERENCIAS, ASIGNACIONES, SUBSIDIOS Y SUBVEN | |
| Disminuciones del Activo | |
| Incrementos del Pasivo | |
| Incrementos del Patrimonio | |
| TOTAL ORIGEN | \$14,919,041.24 |

APLICACIÓN DE LOS RECURSOS

| | |
|--|------------------------|
| SERVICIOS PERSONALES | |
| MATERIALES Y SUMINISTROS | |
| SERVICIOS GENERALES | |
| Incrementos del Activo | |
| Disminuciones del Pasivo | |
| Disminuciones del Patrimonio | |
| EXISTENCIA EN EFECTIVO Y EQUIVALENTES AL | |
| TOTAL APLICACION | \$14,919,041.24 |

RECTORA

MAESTRA MAYRA VANESA MEJIA GRANADOS



\$14,919,041.24

\$2,673,760.28
 \$205,510.79
 \$395,894.17
 \$5,227,009.03
 \$5,090,826.71
 -\$684,371.13
 \$2,020,411.39

\$14,919,041.24

\$712,305.05
 \$3,407,460.00
 \$4,151,058.70
 \$5,445,267.58
 \$1,202,949.91



Origen \$654,001.06

\$654,001.06

\$669,820.49

\$15,819.43

ACTIVO

ACTIVO CIRCULANTE

EFFECTIVO Y EQUIVALENTES

DERECHOS A RECIBIR EFECTIVO O EQUIVALENTES

INVENTARIOS

ALMACENES

ESTIMACIÓN POR PÉRDIDA O DETERIORO DE ACTIVOS CIRCULANTES

OTROS ACTIVOS CIRCULANTES

ACTIVO NO CIRCULANTE

INVERSIONES FINANCIERAS A LARGO PLAZO

DERECHOS A RECIBIR EFECTIVO O EQUIVALENTES A LARGO PLAZO

BIENES INMUEBLES, INFRAESTRUCTURA Y CONSTRUCCIONES EN PROCESO

BIENES MUEBLES

ACTIVOS INTANGIBLES

DEPRECIACIÓN, DETERIORO Y AMORTIZACIÓN ACUMULADA DE BIENES

ACTIVOS DIFERIDOS

ESTIMACIÓN POR PÉRDIDA O DETERIORO DE ACTIVOS NO CIRCULANTES

OTROS ACTIVOS NO CIRCULANTES

PASIVO

PASIVO CIRCULANTE

CUENTAS POR PAGAR A CORTO PLAZO

DOCUMENTOS POR PAGAR A CORTO PLAZO

PORCIÓN A CORTO PLAZO DE LA DEUDA PÚBLICA A LARGO PLAZO

TÍTULOS Y VALORES A CORTO PLAZO

PASIVOS DIFERIDOS A CORTO PLAZO

FONDOS Y BIENES DE TERCEROS EN GARANTÍA Y/O ADMINISTRACIÓN A CORTO PLAZO

PROVISIONES A CORTO PLAZO

OTROS PASIVOS A CORTO PLAZO

PASIVO NO CIRCULANTE

CUENTAS POR PAGAR A LARGO PLAZO

DOCUMENTOS POR PAGAR A LARGO PLAZO

DEUDA PÚBLICA A LARGO PLAZO

PASIVOS DIFERIDOS A LARGO PLAZO

FONDOS Y BIENES DE TERCEROS EN GARANTÍA Y/O ADMINISTRACIÓN A LARGO PLAZO

PROVISIONES A LARGO PLAZO

HACIENDA PÚBLICA/PATRIMONIO

HACIENDA PÚBLICA/PATRIMONIO CONTRIBUIDO

APORTACIONES

DONACIONES DE CAPITAL

ACTUALIZACIÓN DE LA HACIENDA PÚBLICA/PATRIMONIO

HACIENDA PÚBLICA/PATRIMONIO GENERADO

RESULTADOS DEL EJERCICIO (AHORRO/ DESAHORRO)

RESULTADOS DE EJERCICIOS ANTERIORES

REVALUOS

RESERVAS

RECTIFICACIONES DE RESULTADOS DE EJERCICIOS ANTERIORES

EXCESO O INSUFICIENCIA EN LA ACTUALIZACIÓN DE LA HACIENDA PÚBLICA/PATRIMONIO

RESULTADO POR POSICIÓN MONETARIA

RESULTADO POR TENENCIA DE ACTIVOS NO MONETARIOS

\$844,599.81

\$844,599.81


\$694,371.13

\$1,498,600.87

\$1,498,600.87

1

MAESTRA MAYRA VANESA MEJIA GRANADOS
RECTORA



"Bajo protesta de decir verdad declaramos que los Estados Financieros y sus notas, son razonablemente correctos y son responsabilidad del emisor".

| Aplicación | Origen |
|-----------------------------|---------------------------|
| 01/jul./2021 01:08 p. m. | Fecha y hora de Impresión |

ESTADO DE MICHOACÁN
 Estado de Cambios en la Situación Financiera
 Del 01/ene./2021 Al 30/jun./2021
 Rep: rptEstadoCambiosSituacionFinanciera
 Usuario: SUPERVISOR



UNIVERSIDAD TECNOLÓGICA DEL ORIENTE DE MICHOACÁN

Estado Analítico del Activo
ESTADO DE MICHOACÁN
Del 01/ene./2021 al 30/jun./2021

Usu: SUPERVISOR
Rep: rptEstadoAnalíticoDeActivosYPasivos_R

Fecha y hora de Impresión: 01/Jul./2021 01:27 p. m.

| Concepto | Saldo Inicial 1 | Cargos del periodo 2 | Abonos del periodo 3 | Saldo Final 4(1+2-3) | Variación del Periodo (4-1) |
|---|-----------------------|-------------------------|-------------------------|-------------------------|-----------------------------------|
| ACTIVO | | | | | |
| ACTIVO CIRCULANTE | \$3,750,362.78 | \$12,907,880.71 | \$13,561,881.77 | \$3,096,361.72 | -\$654,001.06 |
| EFFECTIVO Y EQUIVALENTES | \$2,876,573.15 | \$12,907,880.71 | \$13,561,881.77 | \$2,222,572.09 | -\$654,001.06 |
| DERECHOS A RECIBIR EFFECTIVO O EQUIVALENTES | \$2,690,231.88 | \$8,741,002.58 | \$9,410,823.07 | \$2,020,411.39 | -\$669,820.49 |
| ACTIVO NO CIRCULANTE | \$873,789.63 | \$0.00 | \$0.00 | \$873,789.63 | \$0.00 |
| BIENES MUEBLES | \$186,341.27 | \$4,166,878.13 | \$4,151,058.70 | \$202,160.70 | \$15,819.43 |
| ACTIVOS INTANGIBLES | \$712,200.19 | \$0.00 | \$0.00 | \$712,200.19 | \$0.00 |
| ACTIVOS DIFERIDOS | \$90,000.00 | \$0.00 | \$0.00 | \$90,000.00 | \$0.00 |
| | \$71,589.44 | \$0.00 | \$0.00 | \$71,589.44 | \$0.00 |

"Bajo protesta de decir verdad declaramos que los Estados Financieros y sus notas, son razonablemente correctos y son responsabilidad del emisor".

MAESTRA MAYRA VANESSA MEJIA GRANADOS

RECTORA



UNIVERSIDAD TECNOLÓGICA DEL ORIENTE DE MICHOACÁN

ESTADO DE MICHOACÁN

Reporte Analítico del Pasivo

Del 01/ene./2021 al 30/jun./2021

Utr: SUPERVISOR
Rep: rptEstadoAnalíticoDeActivosYPasivos

Fecha y hora de Impresión | 01/Jul./2021 | 01:28 p. m.

| Cuenta Contable | Saldo Inicial | Cargos del periodo | Abonos del periodo | Saldo Final | Flujo del Periodo |
|---|-----------------------|-----------------------|-----------------------|---------------------|------------------------|
| 2000 PASIVO | \$1,853,041.74 | \$5,090,826.71 | \$3,592,225.84 | \$354,440.87 | -\$1,498,600.87 |
| 2100 PASIVO CIRCULANTE | \$1,853,041.74 | \$5,090,826.71 | \$3,592,225.84 | \$354,440.87 | -\$1,498,600.87 |
| 2110 CUENTAS POR PAGAR A CORTO PLAZO | \$1,853,041.74 | \$5,090,826.71 | \$3,592,225.84 | \$354,440.87 | -\$1,498,600.87 |
| 2111 SERVICIOS PERSONALES POR PAGAR A CORTO PLAZO | \$338,908.19 | \$2,945,309.31 | \$2,673,760.28 | \$67,359.16 | -\$271,549.03 |
| 2112 PROVEEDORES POR PAGAR A CORTO PLAZO | \$1,156,042.14 | \$1,689,934.40 | \$534,507.96 | \$615.70 | -\$1,155,826.44 |
| 2117 RETENCIONES Y CONTRIBUCIONES POR PAGAR A CORTO PLAZO | \$245,581.39 | \$455,583.00 | \$383,957.60 | \$173,955.99 | -\$71,625.40 |
| 2119 OTRAS CUENTAS POR PAGAR A CORTO PLAZO | \$112,510.02 | \$0.00 | \$0.00 | \$112,510.02 | \$0.00 |

⁴⁴Bajo protesta de decir verdad declaramos que los Estados Financieros y sus notas, son razonablemente correctos y son responsabilidad del emisor".


 MAESTRA MAYRA VANESA MEJÍA GRANADOS
 RECTORA

| Indicador | Resultado | Parametro |
|-----------|-----------|-----------|
|-----------|-----------|-----------|

| | | |
|--|---------|--|
| 01.- LIQUIDEZ (Activo Circulante / Pasivo Circulante) | 6.27 | a) Positivo = mayor de 1.1 veces b) Aceptable = de 1.0 a 1.1 veces c) No aceptable = menor a 1.0 veces |
| Se dispone de 6.27 de activo circulante para pagar cada \$1.00 de obligaciones a corto plazo. Por lo que se cuenta con liquidez. | | |
| 02.- MARGEN DE SEGURIDAD ((Activo Circulante - Pasivo Circulante) / Pasivo Circulante) | 527.06% | a) Positivo = mayor a 35% b) Aceptable = de 0% a 35% c) No aceptable = menor a 0% |
| Se cuenta con un nivel positivo de margen de seguridad para solventar contingencias. | | |
| (\$2,222,572.09 - \$354,440.87) / \$354,440.87 | | |

| | | |
|---|---------|--|
| 03.- PROPORCIÓN DEL PASIVO A CORTO PLAZO SOBRE EL PASIVO TOTAL (Pasivo Circulante/Pasivo Total) | 100.00% | a) Positivo = mayor o igual a 50% b) No Aceptable = menor a 50% |
| El resultado indica que el financiamiento a corto plazo predomina respecto al pasivo a largo plazo. | | |
| (\$354,440.87 / \$354,440.87) | | |

| | | |
|--|--------|---|
| 04.- SOLVENCIA (Pasivo Total / Activo Total) | 11.44% | a) Positivo = mayor a 35% b) Aceptable = de 0% a 35% c) No aceptable = menor a 0% |
| Se cuenta con un nivel positivo de solvencia para cumplir con sus compromisos a largo plazo. | | |
| \$354,440.87 / \$3,096,361.72 | | |

| | | |
|--|---------|--|
| 05.- AUTONOMÍA FINANCIERA (Ingresos Propios / Ingresos Totales) | 100.00% | a) Positivo = mayor o igual a 50% b) No aceptable = menor a 50% |
| El resultado refleja el porcentaje de los ingresos propios, por lo que se cuenta con autonomía financiera. | | |
| \$4,119,765.05 / \$4,119,765.05 | | |

| | | |
|---|---------|---|
| 06.- AUTONOMÍA FINANCIERA PARA CUBRIR EL GASTO CORRIENTE (Ingresos Propios / Gasto Corriente) | 125.78% | a) Positivo = mayor al 55% b) Aceptable = 45% al 55% c) No aceptable = menor al 45% |
| El gasto corriente es cubierto en un 125.78% con recursos propios, por lo cual se cuenta con un nivel positivo de autonomía financiera, para cubrir su gasto corriente. | | |
| \$4,119,765.05 / \$3,275,165.24 | | |

| | | |
|---|------|---|
| 07.- REALIZACIÓN DE INVERSIONES, SERVICIOS Y BENEFICIO SOCIAL (Gasto de capital / Otros Ingresos) | 0.00 | a) Positivo = mayor al 70% b) Aceptable = 60% al 70% c) No aceptable = menor al 60% |
|---|------|---|

| | | |
|--|------|--|
| 08.- RESULTADO FINANCIERO ((Saldo Inicial + Ingresos Totales) / Gasto Total) | 2.70 | a) Positivo = Igual o mayor a 1 b) No Aceptable = Menor a 1 |
| Se cuenta con un nivel Positivo de equilibrio financiero en la administración de los recursos. | | |
| \$4,729,614.89 + \$4,119,765.05 / \$3,275,165.24 | | |

| | | |
|--|---------|--|
| 09.- PROPORCIÓN DEL GASTO CORRIENTE SOBRE EL GASTO TOTAL (Gasto corriente / Gasto Total) | 100.00% | |
| El gasto corriente representan el 100.00% del gasto total. | | |
| \$3,275,165.24 / \$3,275,165.24 | | |

| | | |
|--|--------|--|
| 10.- PROPORCIÓN DE LOS SERVICIOS PERSONALES S/GASTO CORRIENTE (Servicios Personales/Gasto corriente) | 81.63% | |
| Los servicios personales representan el 81.63% del gasto corriente. | | |
| \$2,673,760.28 / \$3,275,165.24 | | |