

Reporte: Diciembre 2021.


DESTINO DE LOS RECURSOS FEDERALES QUE RECIBEN LAS UNIVERSIDADES TECNOLÓGICAS Y POLITÉCNICAS
 En términos del artículo 36, Fracción I del Decreto de Presupuesto de Egresos de la Federación para el Ejercicio Fiscal 2021.
 Programas y cumplimiento de metas
 La información presentada es acumulada al periodo que se reporta.

Fracción I

DIRECCIÓN GENERAL DE UNIVERSIDADES TECNOLÓGICAS Y POLITÉCNICAS	PRIMER TRIMESTRE DEL 2021			SEGUNDO TRIMESTRE DEL 2021			TERCER TRIMESTRE 2021			CUARTO TRIMESTRE DEL 2021		
	Enero	Febrero	Marzo	Abril	Mayo	Junio	Julio	Agosto	Septiembre	Octubre	Noviembre	Diciembre
UNIVERSIDAD TECNOLÓGICA DEL VALLE DE TOLUCA	SUBSIDIOS FEDERALES PARA ORGANISMOS DESCENTRALIZADOS ESTATALES U006											
	0.00	0.00	11,158,718.00	16,738,077.00	22,317,436.00	27,896,795.00	27,896,795.00	27,896,795.00	27,896,795.00	27,896,795.00	27,896,795.00	27,896,795.00
	0.00	0.00	11,158,718.00	5,579,359.00	5,579,359.00	5,579,359.00	0.00	0.00	0.00	0.00	0.00	0.00
SUMA DEL MES	0.00	0.00	11,158,718.00	5,579,359.00	5,579,359.00	5,579,359.00	0.00	0.00	0.00	0.00	0.00	0.00
SUMAS ACUMULADAS	0.00	0.00	11,158,718.00	16,738,077.00	22,317,436.00	27,896,795.00	27,896,795.00	27,896,795.00	27,896,795.00	27,896,795.00	27,896,795.00	27,896,795.00
ACUMULADO DEL TRIMESTRE			11,158,718.00		16,738,077.00		0.00					0.00

DR. JORGE E. HERNÁNDEZ GARCÍA
 RECTOR

DR. JORGE CUEVAS SANABRIA
 DIRECTOR DE ADMINISTRACIÓN Y FINANZAS



DESTINO DE LOS RECURSOS FEDERALES QUE RECIBEN LAS UNIVERSIDADES TECNOLÓGICAS Y POLITÉCNICAS

En términos del artículo 36, fracción III, del Decreto de Presupuesto de Egresos de la Federación para el Ejercicio Fiscal 2021

Desglose del gasto corriente destinado a su operación

Cifras acumuladas desde enero al periodo que se reporta (PESOS)

Abril-Junio 2021

Fracción III

Gasto Corriente de Operación

Universidades Tecnológicas del Valle de Toluca

UNIVERSIDAD TECNOLÓGICA DEL VALLE DE TOLUCA

Universidades Tecnológicas

Total acumulado materiales y servicios-Servicios Generales

Junio

Mayo

Abril

Junio

Mayo

Abril

Mayo


Junio

Enero-Abril

Mayo-Junio

	Abril	Mayo	Junio	Abril	Mayo	Junio	Enero-Abril	Mayo-Junio	Total acumulado materiales y servicios-Servicios Generales
SUBSIDIOS FEDERALES PARA ORGANISMOS DESCENTRALIZADOS ESTATALES U006	43,740.31	107,648.98	227,072.94	1,143,423.37	1,491,118.99	3,137,733.48	1,511,675.61	3,110,443.58	6,475,250.00
SUMA DEL MES	43,740.31	107,648.98	227,072.94	1,143,423.37	1,491,118.99	3,137,733.48	1,511,675.61	3,110,443.58	6,475,250.00
SUMAS ACUMULADAS	43,740.31	151,389.29	378,462.23	1,521,885.60	3,013,004.59	6,150,738.07	1,187,163.68	2,785,931.65	6,150,738.07
ACUMULADO DEL TRIMESTRE			378,462.23			5,772,275.84			6,150,738.07

[Handwritten signature]
MRO. JORGE E. SEPAREHER-GARCÍA
 RECTOR



[Handwritten signature]
MTRA. JORGE CUEVAS SANABRIA
 DIRECTOR DE ADMINISTRACIÓN Y FINANZAS

Nota: Favor de respetar la estructura de las columnas y fórmulas establecidas en el formato.
 Los datos son acumulativos.

DESTINO DE LOS RECURSOS FEDERALES QUE RECIBEN LAS UNIVERSIDADES TECNOLÓGICAS Y POLITÉCNICAS

En términos del artículo 36, fracción IV, del Decreto de Presupuesto de Egresos de la Federación para el Ejercicio Fiscal 2021
Estados Financieros

Fracción IV

Trimestre: 01 DE ABRIL AL 30 DE JUNIO DE 2021.


1. Estado de posición financiera
2. Estado de Actividades
3. Estado de Origen y aplicación de recursos públicos Federales
4. Estado de cambios de la situación financiera
5. Estado Analítico del Activo
6. Estado analítico del pasivo
7. Avance financiero



MTRO. JORGE BERNALDEZ GARCIA
RECTOR



MTRO. JORGE CUEVAS SANABRIA
DIRECTOR DE ADMINISTRACIÓN Y FINANZAS





ESTADO DE SITUACIÓN FINANCIERA

UNIVERSIDAD TECNOLÓGICA DEL VALLE DE TOLUCA

AL 30 DE JUNIO DE 2021

CTA	NOMBRE DE LA CUENTA	MES ANTERIOR	MES ACTUAL	VARIACION	CTA	NOMBRE DE LA CUENTA	MES ANTERIOR	MES ACTUAL	VARIACION
1000	ACTIVO				2000	PASIVO			
1100	ACTIVO CIRCULANTE				2100	PASIVO CIRCULANTE			
1111	Efectivo	35,000.00	35,000.00	0.00	2112	Proveedores por Pagar a Corto Plazo	1,494,301.79	173,571.20	-1,320,730.59
1112	Bancos/Tesorería	14,048,013.05	11,064,252.25	-2,983,760.80	2117	Retenciones y Contribuciones por Pagar a Corto Plazo	2,731,662.36	2,738,915.42	7,253.06
1121	Inversiones Financieras de Corto Plazo	1,999,950.02	1,999,950.02	0.00	2119	Otras Cuentas por Pagar a Corto Plazo	35,186.85	0.00	-35,186.85
1122	Cuentas por Cobrar a Corto Plazo	29,140.86	18,376.29	-10,764.57		TOTAL PASIVO CIRCULANTE	4,261,151.00	2,912,486.62	-1,348,664.38
1123	Deudores Diversos por Cobrar a Corto Plazo	196,450.55	145,531.53	-50,919.02		TOTAL PASIVO NO CIRCULANTE	0.00	0.00	0.00
	TOTAL ACTIVO CIRCULANTE	16,308,554.48	13,263,110.09	-3,045,444.39		TOTAL PASIVO	4,261,151.00	2,912,486.62	-1,348,664.38
1200	ACTIVO NO CIRCULANTE					HACIENDA PUBLICA/ PATRIMONIO			
1231	Terrenos	18,817,167.00	18,817,167.00	0.00	3000				
1233	Edificios no Habitacionales	157,849,326.87	157,849,326.87	0.00	3111	Aportaciones	72,294,093.03	72,294,093.03	0.00
1241	Mobiliario y Equipo de Administración	59,152,347.54	59,152,347.54	0.00	3211	Resultados del Ejercicio (Ahorro/Desahorro)	9,804,745.31	7,043,503.28	-2,761,242.03
1244	Vehículos y Equipo de Transporte	5,560,264.23	5,560,264.23	0.00	3221	Resultados de Ejercicios Anteriores	100,275,430.85	100,275,430.85	0.00
1246	Maquinaria, Otros Equipos y Herramientas	100,592,743.63	100,592,743.63	0.00	2262	Provisión por Pensiones a Largo Plazo	0.00	0.00	0.00
1261	Depreciación Acumulada de Bienes Inmuebles	-39,295,050.38	-39,550,876.29	-255,825.91	3231	Revalúo de Bienes Inmuebles	687,538.82	687,538.82	0.00
1263	Depreciación Acumulada de Bienes Muebles	-123,962,633.12	-124,771,269.23	-808,636.11	3232	Revalúo de Bienes Muebles	7,699,761.24	7,699,761.24	0.00
	TOTAL ACTIVO NO CIRCULANTE	178,714,165.77	177,649,703.75	-1,064,462.02	3300	Exceso o Insuficiencia en la Actualización de la Hacienda Pública			
	TOTAL ACTIVOS	195,022,720.25	190,912,813.84	-4,109,906.41		TOTAL PATRIMONIO	190,761,569.25	188,000,327.22	-2,761,242.03
						TOTAL HACIENDA PUBLICA / PATRIMONIO	190,761,569.25	188,000,327.22	-2,761,242.03
						TOTAL PASIVO Y PATRIMONIO	195,022,720.25	190,912,813.84	-4,109,906.41




UNIVERSIDAD TECNOLÓGICA DEL VALLE DE TOLUCA

ESTADO DE SITUACIÓN FINANCIERA

AL 30 DE JUNIO DE 2021

CTA	NOMBRE DE LA CUENTA	MES ANTERIOR	MES ACTUAL
Cuentas de Orden			
7705	Almacén	1,888,773.96	1,835,000.29
7706	Atículos disponibles por el Almacén	1,888,773.96	1,835,000.29
8110	LEY DE INGRESOS ESTIMADA	147,405,932.00	147,405,961.20
8120	LEY DE INGRESOS POR FACILITAR	78,425,395.33	64,570,106.84
8150	LEY DE INGRESOS RECAUDADA	69,264,536.67	82,835,854.36
8211	APROBADO DE GASTOS DE FUNCIONAMIENTO	143,479,092.00	143,354,484.00
8212	Presupuesto de Egresos Aprobado de Transferencias, Asignaciones	4,210,840.00	4,051,477.20
8221	POR EJERCER DE GASTOS DE FUNCIONAMIENTO	90,576,204.92	75,206,457.46
8222	Presupuesto de Egresos por Ejercer de Transferencias,	3,508,827.30	3,335,392.50
8224	Presupuesto de Egresos por Ejercer de Intereses, comisiones y otros	-3,441,046.87	-3,441,046.87
8226	POR EJERCER DE BIENES INMUEBLES	-489,215.27	-489,215.27
8252	Devenido de Transferencias, Asignaciones	6,000.00	6,000.00
8271	PAGADO DE GASTOS DE FUNCIONAMIENTO	52,902,887.08	66,148,026.54
8272	Presupuesto de Egresos Pagado de Transferencias, Asignaciones, S	696,012.70	710,084.70
8274	Presupuesto de Egresos Pagado de Intereses, comisiones y otros	3,441,046.87	3,441,046.87
8276	PAGADO DE BIENES MUEBLES, INMUEBLES	489,215.27	489,215.27
	TOTAL CUENTAS DE ORDEN	594,537,275.92	593,293,845.38



ELABORO


REVISO

C P JOSE ALFREDO CAMACHO RUIZ

MITRO JORGE CUEVAS SANABRIA

AUTORIZO

MITRO JORGE E BERNALDEZ GARCIA



UNIVERSIDAD TECNOLÓGICA DEL VALLE DE TOLUCA

UTV0109032P4

ESTADO DE ACTIVIDADES DEL 1° DE ENERO 2021 AL 30 DE JUNIO DE 2021

CONCEPTO	DEL MES	AL MES
INGRESOS	0.00	0.00
4170 Ingresos por Venta de Bienes y Servicios	0.00	0.00
4310 Ingresos Financieros	3,886.44	4,611.46
4390 Otros Ingresos y Beneficios Varios	65,593.85	553,724.85
4220 Transferencias, Asignaciones, Subsidios y Otras Ayudas	13,501,837.40	82,277,518.05
TOTAL INGRESOS	13,571,317.69	82,835,854.36
EGRESOS	0.00	0.00
5100 Servicios personales	8,400,362.98	52,727,666.24
5100 Materiales y suministros	297,638.85	677,910.41
5100 Servicios generales	6,547,137.63	14,742,449.89
5200 Transferencias asignaciones subsidios y otras ayudas	14,072.00	716,084.70
5700 Bienes muebles inmuebles e intangibles	0.00	489,215.27
5600 Inversión pública	0.00	0.00
5300 Participaciones y aportaciones	0.00	0.00
5400 Deuda pública	0.00	0.00
5500 Otros Gastos y P,rdidas Extraordinarias	1,073,348.26	6,439,024.57
5800 Costo de Ventas	0.00	0.00
TOTAL EGRESOS	16,332,559.72	75,792,351.08
UTILIDAD (O PERDIDA) DEL EJERCICIO	-2,761,242.03	7,043,503.28

ELABORO

AUTORIZO


[Firma]

[Firma]

C. P. JOSÉ ALFREDO CAMACHO RUIZ

MIS. JORGE CUEVAS SANABRIA

MIS. JORGE BERNALDEZ GARCIA





Gobierno del Estado de México
 Secretaría de Finanzas
 Subsecretaría de Planeación y Presupuesto
 Contaduría General Gubernamental


Fecha de Emisión: 07/07/2021

Hoja no.: 1

Universidad Tecnológica del Valle de Toluca
 UTV0109032P4

Flujos de Efectivo del 01 de Junio de 2021 al 30 de Junio de 2021

CONCEPTO	IMPORTE
FUENTES DE EFECTIVO	0.00
Cuentas por Cobrar a Corto Plazo	10,764.57
Deudores Diversos por Cobrar a Corto Plazo	50,919.02
Terrenos	0.00
Edificios no Habitacionales	0.00
Mobiliario y Equipo de Administración	0.00
Vehículos y Equipo de Transporte	0.00
Maquinaria, Otros Equipos y Herramientas	0.00
Depreciación Acumulada de Bienes Inmuebles	255,825.91
Depreciación Acumulada de Bienes Muebles	808,636.11
Retenciones y Contribuciones por Pagar a Corto Plazo	7,253.06
TOTAL DE FUENTES DE EFECTIVO	1,133,398.67
APLICACIONES DE EFECTIVO	0.00
Resultado del ejercicio	2,761,242.03
Proveedores por Pagar a Corto Plazo	1,320,730.59
Otras Cuentas por Pagar a Corto Plazo	35,186.85
Aportaciones	0.00
Resultados de Ejercicios Anteriores	0.00
Revalúo de Bienes Inmuebles	0.00
Revalúo de Bienes Muebles	0.00
TOTAL APLICACIONES DE EFECTIVO	4,117,159.47
INCREMENTO / DISMINUCIÓN NETA EN EL EFECTIVO	-2,983,760.80



ELABORO

REVISO

AUTORIZO

[Firma]
 Mtro. JORGE E. BERNALDEZ GARCÍA

[Firma]
 Mtro. JORGE CUEVAS SANABRIA

[Firma]
 C. P. JOSE ALFREDO CAMACHO RUIZ



UNIVERSIDAD TECNOLÓGICA DEL VALLE DE TOLUCA
DISPONIBILIDAD DEL FLUJO DE EFECTIVO

DEL 1° DE ENERO AL 30 DE JUNIO DE 2021

CTA	CONCEPTO	ENERO	FEBRERO	MARZO	ABRIL	MAYO	JUNIO	JULIO	AGOSTO	SEPTIEMBRE	OCTUBRE	NOVIEMBRE	DICIEMBRE
INGRESOS													
7.00	Ingresos Propios de Entidades Públicas, Autonomías y Federales	5,960,979.57	62,275.87	568,705.43	3,706,591.74	4,934,422.00	2,910,718.49	0.00	0.00	0.00	0.00	0.00	0.00
9.00	Transferencias, Asignaciones, Subsidios y Subvenciones y Pensiones y Jubilaciones	7,774,866.00	6,328,512.00	17,268,171.00	8,080,420.00	14,451,570.00	10,629,047.40	0.00	0.00	0.00	0.00	0.00	0.00
10.00	Ingresos Neta Derivados de Planchamientos	122.70	228.32	158.06	124.70	145.04	246.99	0.00	0.00	0.00	0.00	0.00	0.00
12.00	Traspasos de Inversiones e Bancos	0.00	0.00	0.00	0.00	2,000,075.00	18,003,562.08	0.00	0.00	0.00	0.00	0.00	0.00
13.00	Traspasos entre Bancos	7,204,642.97	8,802,662.68	9,152,697.93	16,332,056.53	8,892,232.51	13,839,317.30	0.00	0.00	0.00	0.00	0.00	0.00
14.00	Deudores Diversos	0.00	0.00	0.00	0.00	0.00	0.00	0.00	0.00	0.00	0.00	0.00	0.00
16.00	Otros Ingresos	0.00	0.00	3,442.37	0.00	0.00	0.00	0.00	0.00	0.00	0.00	0.00	0.00
	TOTAL INGRESOS	20,940,811.24	15,193,678.87	26,993,174.79	28,119,192.97	30,278,444.55	45,382,892.28	0.00	0.00	0.00	0.00	0.00	0.00
EGRESOS													
21.00	Servicios Personales	7,252,309.03	6,671,005.69	9,214,649.31	9,616,703.24	11,421,989.94	8,266,314.20	0.00	0.00	0.00	0.00	0.00	0.00
22.00	Materiales y Suministros	-343.00	81,320.46	73,286.81	62,366.60	139,689.09	352,451.45	0.00	0.00	0.00	0.00	0.00	0.00
23.00	Servicios Generales	286,372.44	1,569,962.46	659,689.37	522,492.35	3,303,969.96	7,885,889.24	0.00	0.00	0.00	0.00	0.00	0.00
24.00	Transferencias, Asignaciones, Subsidios y Otros Ayudes	82,565.40	206,000.00	99,500.00	88,456.00	293,378.02	-4,981,928.00	0.00	0.00	0.00	0.00	0.00	0.00
25.00	Bienes Muebles, Inmuebles e Intangibles	489,215.27	0.00	0.00	0.00	0.00	0.00	0.00	0.00	0.00	0.00	0.00	0.00
30.00	Pagos de Adidas	1,924,972.72	0.00	0.00	1,516,074.15	0.00	0.00	0.00	0.00	0.00	0.00	0.00	0.00
31.00	Traspasos entre Bancos	7,204,842.97	8,802,662.68	9,152,697.93	16,332,056.53	8,892,232.51	13,839,317.30	0.00	0.00	0.00	0.00	0.00	0.00
32.00	Traspasos de Bancos e Inversiones	0.00	0.00	0.00	0.00	3,989,950.02	18,000,000.00	0.00	0.00	0.00	0.00	0.00	0.00
34.00	Otros Egresos	1,378.75	0.00	0.00	4,496.00	12,206.46	8,866.24	0.00	0.00	0.00	0.00	0.00	0.00
35.00	Otros Egresos	0.00	0.00	25,285.00	0.00	0.00	0.00	0.00	0.00	0.00	0.00	0.00	0.00
	TOTAL EGRESOS	17,243,333.58	17,830,951.23	19,225,108.42	28,145,644.87	27,997,409.00	43,370,730.43	0.00	0.00	0.00	0.00	0.00	0.00
	DISPONIBILIDAD	3,697,477.66	-2,137,272.42	7,768,066.37	-26,461.90	2,281,035.55	2,012,161.83	0.00	0.00	0.00	0.00	0.00	0.00

ELABORO

REVISO

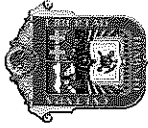
AUTORIZO

UNIVERSIDAD TECNOLÓGICA DEL VALLE DE TOLUCA

C P JOSE ALFREDO CAMACHO RUIZ

MTR. JORGE GUEVAS SANABRIA

MTR. JORGE E BERNALDEZ GARCIA



UNIVERSIDAD TECNOLÓGICA DEL VALLE DE TOLUCA
UTV0109032P4

ESTADO DE CAMBIOS EN EL CAPITAL DE TRABAJO DEL 01 DE ENERO DE 2021 AL 30 DE JUNIO DE 2021


CTA	CONCEPTO	MES ANTERIOR	MES ACTUAL	AUMENTO O DISMINUCION
ACTIVO CIRCULANTE				
1111	Efectivo	35,000.00	35,000.00	0.00
1112	Bancos/Tesorería	14,048,013.05	11,064,252.25	-2,983,760.80
1121	Inversiones Financieras de Corto Plazo	1,999,950.02	1,999,950.02	0.00
1122	Cuentas por Cobrar a Corto Plazo	29,140.86	18,376.29	-10,764.57
1123	Deudores Diversos por Cobrar a Corto Plazo	196,450.55	145,531.53	-50,919.02
TOTAL ACTIVO CIRCULANTE		16,308,554.48	13,263,110.09	-3,045,444.39
PASIVO CIRCULANTE				
2112	Proveedores por Pagar a Corto Plazo	-1,494,301.79	-173,571.20	1,320,730.59
2117	Retenciones y Contribuciones por Pagar a Corto	-2,731,662.36	-2,738,915.42	-7,253.06
2119	Otras Cuentas por Pagar a Corto Plazo	-35,186.85	0.00	35,186.85
TOTAL PASIVO CIRCULANTE		-4,261,151.00	-2,912,486.62	1,348,664.38
AUMENTO (O DISMINUCION) EN EL CAPITAL DE TRABAJO		12,047,403.48	10,350,623.47	-1,696,780.01

ELABORO

C P JOSÉ ALFREDO
CAMACHO RUIZ

REVISO

MTROR JORGE CUEVAS
SANABRIA



AUTORIZO

MTROR JORGE E
BERNALDEZ GARCIA



UNIVERSIDAD TECNOLÓGICA DEL VALLE DE TOLUCA

UTV0109032P4

ESTADO DE INGRESOS Y EGRESOS DEL 01 DE ENERO DE 2021 AL 30 DE JUNIO DE 2021


CONCEPTO	PRESUPUESTO	EJERCIDO DEL MES	EJERCIDO ACUMULADO
INGRESOS 8000			
Ingresos Propios	10,909,105.04	0.00	0.00
Subsidios y Subvenciones	136,496,856.16	13,501,837.40	82,277,518.05
Intereses Ganados de Valores, Créditos, Bonos y Ot	0.00	3,886.44	4,611.46
Otros Ingresos y Beneficios Varios	0.00	65,593.85	553,724.85
TOTAL INGRESOS:	147,405,961.20	13,571,317.69	82,835,854.36
EGRESOS 8000			
1000 Servicios personales	108,492,906.00	8,400,362.98	52,727,666.24
2000 Materiales y suministros	7,102,684.00	297,638.85	677,910.41
3000 Servicios generales	27,758,894.00	6,547,137.63	14,742,449.89
4000 Transferencias asignaciones subsidios y otras	4,051,477.20	14,072.00	716,084.70
5000 Bienes muebles inmuebles e intangibles	0.00	0.00	489,215.27
6000 Inversión pública	0.00	0.00	0.00
7000 Inversiones financieras y otras provisiones	0.00	0.00	0.00
8000 Participaciones y aportaciones	0.00	0.00	0.00
9000 Deuda pública	0.00	0.00	3,441,046.87
TOTAL EGRESOS:	147,405,961.20	15,259,211.46	72,794,373.38
SUPERAVIT/DEFICIT PRESUPUESTAL:	0.00	-1,687,893.77	10,041,480.98

ELABORO

C P JOSÉ ALFREDO CAMACHO
RUIZ

REVISO

AUTORIZO



MITRO JORGE CUEVAS
SANABRIA

MITRO JORGE E BERNALDEZ
GARCIA



GOBIERNO DEL ESTADO DE MEXICO
Secretaría de Finanzas
Subsecretaría de Planeación y Presupuesto

Fecha de Elaboración: 07/07/2021

UNIVERSIDAD TECNOLÓGICA DEL VALLE DE TOLUCA

UNIVERSIDAD TECNOLÓGICA DEL VALLE DE TOLUCA

ESTADO DE AVANCE PRESUPUESTAL DE INGRESOS DEL 1o. DE ENERO AL 30 DE JUNIO DE 2021

CUENTA	CONCEPTO	ESTIMADA	LEY DE INGRESOS					POR EJECUTAR
			AMPLIACIÓN	REDUCCIÓN	MODIFICADA	DEVENGADO	RECAUDADO	
8110	LEY DE INGRESOS ESTIMADA	147,599,932.00	17,081,455.48	17,965,426.28	147,405,961.20	0.00	82,835,854.36	64,570,106.84
8110	Ingresos Propios	30,000,000.00	0.00	17,081,455.48	12,918,544.52	0.00	0.00	12,918,544.52
8110	Ingresos Propios	30,000,000.00	0.00	17,081,455.48	12,918,544.52	0.00	0.00	12,918,544.52
8110	Ingresos Propios	30,000,000.00	0.00	17,081,455.48	12,918,544.52	0.00	0.00	12,918,544.52
8110	Ingresos Propios	30,000,000.00	0.00	17,081,455.48	12,918,544.52	0.00	0.00	12,918,544.52
8110	Subsidios y Subvenciones	117,599,932.00	17,081,455.48	283,970.80	134,487,416.68	0.00	82,277,518.05	52,209,898.63
8110	Subsidios y Subvenciones	117,599,932.00	17,081,455.48	283,970.80	134,487,416.68	0.00	82,277,518.05	52,209,898.63
8110	Subsidios y Subvenciones	117,599,932.00	17,081,455.48	283,970.80	134,487,416.68	0.00	82,277,518.05	52,209,898.63
8110	Subsidios y Subvenciones	117,599,932.00	17,081,455.48	283,970.80	134,487,416.68	0.00	82,277,518.05	52,209,898.63
8110	Subsidio Estatal	65,687,032.00	0.00	283,970.80	65,403,111.20	0.00	34,695,547.40	30,707,563.80
8110	Subsidio Estatal	65,687,032.00	0.00	283,970.80	65,403,111.20	0.00	34,695,547.40	30,707,563.80
8110	Subsidio Estatal	65,687,032.00	0.00	283,970.80	65,403,111.20	0.00	34,695,547.40	30,707,563.80
8110	Subsidio Estatal	65,687,032.00	0.00	283,970.80	65,403,111.20	0.00	34,695,547.40	30,707,563.80
8110	Subsidio Federal	52,002,890.00	0.00	0.00	52,002,890.00	0.00	27,886,785.00	24,106,065.00
8110	Subsidio del GEM CONVENIO DE COORDINACIÓN	0.00	17,081,455.48	0.00	17,081,455.48	0.00	17,081,455.48	0.00
8110	Subsidio del GEM CONVENIO DE COORDINACIÓN 2020	0.00	17,081,455.48	0.00	17,081,455.48	0.00	17,081,455.48	0.00
8110	Subsidio Federal 2020	0.00	0.00	0.00	0.00	0.00	659,905.00	-659,905.00
8110	Intereses Ganados de Valores, Créditos, Bonos y Ot	0.00	0.00	0.00	0.00	0.00	1,943,815.17	-1,943,815.17
8110	Intereses Ganados de Valores, Créditos, Bonos y Ot	0.00	0.00	0.00	0.00	0.00	4,611.46	-4,611.46
8110	Intereses Ganados de Valores, Créditos, Bonos y Ot	0.00	0.00	0.00	0.00	0.00	4,611.46	-4,611.46
8110	Intereses Ganados de Valores, Créditos, Bonos y Ot	0.00	0.00	0.00	0.00	0.00	4,611.46	-4,611.46
8110	Intereses Banorte Cheque 613	0.00	0.00	0.00	0.00	0.00	4,611.46	-4,611.46
8110	Intereses Banorte Cheque 113	0.00	0.00	0.00	0.00	0.00	127.36	-127.36
8110	Intereses CTA Cheques BBVA 845	0.00	0.00	0.00	0.00	0.00	7.83	-7.83
8110	Intereses Banorte Cheque 110	0.00	0.00	0.00	0.00	0.00	0.86	-0.86
8110	Intereses Banorte Cheques 348	0.00	0.00	0.00	0.00	0.00	21.84	-21.84
8110	Inversión CTA 779 MINISTERIO FEDERAL	0.00	0.00	0.00	0.00	0.00	285.03	-285.03
8110	Intereses BBVA Cheque 779	0.00	0.00	0.00	0.00	0.00	37.50	-37.50
8110	Intereses BBVA Cheque 197	0.00	0.00	0.00	0.00	0.00	3.50	-3.50
8110	Intereses CTA 0116288103 BBVA	0.00	0.00	0.00	0.00	0.00	157.41	-157.41
8110	Intereses Inversión CTA 197	0.00	0.00	0.00	0.00	0.00	3,319.26	-3,319.26
8110	Otros Ingresos y Beneficios Varios	0.00	0.00	0.00	0.00	0.00	641.25	-641.25
8110	Otros Ingresos y Beneficios Varios	0.00	0.00	0.00	0.00	0.00	553,724.85	-553,724.85
8110	Otros Ingresos y Beneficios Varios	0.00	0.00	0.00	0.00	0.00	553,724.85	-553,724.85
8110	Diferencias en Procesos Contables	0.00	0.00	0.00	0.00	0.00	553,724.85	-553,724.85
8110	Ingresos por Estadías, Robert Bosch, S.A. DE C.V.	0.00	0.00	0.00	0.00	0.00	-0.75	0.75
8110	Servicios Tecnológicos	0.00	0.00	0.00	0.00	0.00	552,222.00	-552,222.00
8110	Servicios Tecnológicos	0.00	0.00	0.00	0.00	0.00	1,503.00	-1,503.00
Totales:		147,599,932.00	17,081,455.48	17,965,426.28	147,405,961.20	0.00	82,835,854.36	64,570,106.84

ELABORO

C P JOSE ALFREDO
CAMACHO RUIZ

REVISÓ

MIRSO JORGE CHEVAS
SANABRIA

AUTORIZO

MIRSO JORGE CHEVAS
BERNALDEZ GARCIA

UNIVERSIDAD TECNOLÓGICA DEL VALLE DE TOLUCA
UTV0109032P4
AVANCE PRESUPUESTAL DE EGRESOS DEL 1° DE ENERO AL 30 DE JUNIO DE 2021

PAR	CONCEPTO	APROBADO	AMPLIACIÓN	REDUCCIÓN	MODIFICADO	COMPROMETIDO	DEVENGADO	PAGADO	EJERCIDO	POR EJERCER
1000	Servicios personales	108,492,906.00	14,371,940.94	14,371,940.94	108,492,906.00	0.00	0.00	52,727,666.24	52,727,666.24	55,765,239.76
1100	Remuneraciones al personal de carácter permanente	75,674,057.00	7,939,200.51	12,678,377.19	71,134,880.32	0.00	0.00	35,018,866.87	35,018,866.87	36,116,013.45
1130	Sueldos base al personal permanente	75,674,057.00	7,939,200.51	12,678,377.19	71,134,880.32	0.00	0.00	35,018,866.87	35,018,866.87	36,116,013.45
1131	Sueldo base	56,574,682.00	3,866,222.20	8,503,668.77	51,937,435.43	0.00	0.00	24,842,110.18	24,842,110.18	27,095,325.25
1133	Hora clase	19,299,175.00	4,072,978.31	4,174,708.42	19,197,444.89	0.00	0.00	10,176,756.69	10,176,756.69	9,020,686.20
1300	Remuneraciones adicionales y especiales	12,526,915.00	1,995,038.84	1,296,394.70	13,223,558.14	0.00	0.00	5,256,832.70	5,256,832.70	7,966,726.44
1320	Primas de vacaciones dominical y gratificación de fin de año	10,978,431.00	1,432,364.46	1,253,179.21	11,158,616.25	0.00	0.00	4,225,509.72	4,225,509.72	6,933,106.53
1321	Prima vacacional	3,714,745.00	168,424.96	1,246,978.10	2,636,191.86	0.00	0.00	177,838.57	177,838.57	2,458,353.29
1322	Aguinaldo	7,264,686.00	1,263,939.50	6,201.11	8,522,424.39	0.00	0.00	4,047,671.15	4,047,671.15	4,474,753.24
1340	Compensaciones	1,547,484.00	562,674.38	45,215.49	2,064,942.89	0.00	0.00	1,031,322.98	1,031,322.98	1,033,619.91
1345	Gratificación	365,900.00	116,020.39	3,615.49	478,304.90	0.00	0.00	253,638.00	253,638.00	224,666.90
1346	Gratificación por convenio	1,181,584.00	446,653.99	41,600.00	1,586,637.99	0.00	0.00	777,684.98	777,684.98	808,953.01
1400	Seguridad social	12,027,128.00	2,731,433.38	109,463.46	14,649,097.92	0.00	0.00	8,344,554.68	8,344,554.68	6,304,543.24
1410	Aportaciones de seguridad social	11,924,476.00	2,731,433.38	69,073.36	14,586,836.00	0.00	0.00	8,344,554.68	8,344,554.68	6,242,281.32
1412	Aportaciones de servicio de salud	5,625,623.00	1,239,065.74	0.00	6,864,688.74	0.00	0.00	3,941,736.47	3,941,736.47	2,922,952.27
1413	Aportaciones al sistema solidario de reparto	4,222,087.00	890,858.51	0.00	5,052,945.51	0.00	0.00	2,797,197.39	2,797,197.39	2,255,748.12
1414	Aportaciones del sistema de capitalización individual	876,159.00	231,543.96	0.00	1,107,702.96	0.00	0.00	654,618.95	654,618.95	453,084.01
1415	Aportaciones para financiar los gastos generales de administración del ISSEMYM	491,505.00	126,137.12	0.00	617,642.12	0.00	0.00	372,779.39	372,779.39	244,862.73
1416	Aportaciones para riesgo de trabajo	709,102.00	303,828.05	69,073.36	943,856.67	0.00	0.00	578,222.48	578,222.48	365,634.19
1440	Aportaciones para seguros	102,652.00	0.00	40,390.08	62,261.92	0.00	0.00	0.00	0.00	62,261.92
1441	Seguros y fianzas	102,652.00	0.00	40,390.08	62,261.92	0.00	0.00	0.00	0.00	62,261.92
1500	Otras prestaciones sociales y económicas	6,953,734.00	1,706,268.21	285,705.59	8,374,296.62	0.00	0.00	4,107,411.99	4,107,411.99	4,266,884.63
1510	Cuotas para el fondo de ahorro y fondo de trabajo	1,203,563.00	452,988.85	0.00	1,656,551.85	0.00	0.00	1,000,915.46	1,000,915.46	655,636.39
1511	Cuotas para fondo de retiro	112,654.00	50,113.24	0.00	162,767.24	0.00	0.00	70,655.04	70,655.04	92,112.20



UNIVERSIDAD TECNOLÓGICA DEL VALLE DE TOLUCA
UTV0109032P4

AVANCE PRESUPUESTAL DE EGRESOS DEL 1° DE ENERO AL 30 DE JUNIO DE 2021

PAR	CONCEPTO	APROBADO	AMPLIACION	REDUCCION	MODIFICADO	COMPROMETID	DEVENGADO	PAGADO	EJERCIDO	POR EJERCER
1512	Seguro de separacion individualizado	1,090,909.00	402,875.61	0.00	1,493,784.61	0.00	0.00	930,260.42	930,260.42	563,524.19
1520	Indemnizaciones	599,699.00	0.00	200,000.00	399,699.00	0.00	0.00	33,700.76	33,700.76	365,998.24
1522	Liquidaciones por indemnizaciones por sueldos y salarios caídos	599,699.00	0.00	200,000.00	399,699.00	0.00	0.00	33,700.76	33,700.76	365,998.24
1540	Prestaciones contractuales	2,416,389.00	448,493.01	30,930.00	2,833,952.01	0.00	0.00	1,191,749.57	1,191,749.57	1,642,202.44
1545	Estudios de postgrado	271,939.00	0.00	30,930.00	240,909.00	0.00	0.00	0.00	0.00	240,909.00
1546	Otros gastos derivados de convenio	2,144,350.00	448,493.01	0.00	2,593,043.01	0.00	0.00	1,191,749.57	1,191,749.57	1,401,293.44
1550	Apoyos a la capacitacion de los servidores publicos	461,976.00	0.00	48,473.19	413,502.81	0.00	0.00	0.00	0.00	413,502.81
1551	Becas institucionales	461,976.00	0.00	48,473.19	413,502.81	0.00	0.00	0.00	0.00	413,502.81
1590	Otras prestaciones sociales y economicas	2,272,107.00	804,786.35	6,302.40	3,070,590.95	0.00	0.00	1,881,046.20	1,881,046.20	1,189,544.75
1591	Elaboracion de tesis	1,240.00	0.00	0.00	1,240.00	0.00	0.00	0.00	0.00	1,240.00
1595	Despensa	2,270,867.00	804,786.35	6,302.40	3,069,350.95	0.00	0.00	1,881,046.20	1,881,046.20	1,188,304.75
1700	Pago de estímulos a servidores publicos	1,111,072.00	0.00	0.00	1,111,072.00	0.00	0.00	0.00	0.00	1,111,072.00
1710	Estímulos	1,111,072.00	0.00	0.00	1,111,072.00	0.00	0.00	0.00	0.00	1,111,072.00
1711	Reconocimiento a servidores publicos	1,111,072.00	0.00	0.00	1,111,072.00	0.00	0.00	0.00	0.00	1,111,072.00
2000	Materiales y suministros	7,156,494.00	206,359.26	260,169.26	7,102,684.00	0.00	0.00	677,910.41	677,910.41	6,424,773.59
2100	Materiales de administracion emision de documentos y articulos oficiales	2,111,531.00	84,589.09	101,798.36	2,094,291.73	0.00	0.00	103,285.02	103,285.02	1,991,006.71
2110	Materiales utiles y equipos menores de oficina	570,512.00	475.00	95,406.36	475,580.64	0.00	0.00	4,762.50	4,762.50	470,818.14
2111	Materiales y utiles de oficina	545,421.00	0.00	95,406.36	450,014.64	0.00	0.00	4,287.50	4,287.50	445,727.14
2112	Enseres de oficina	25,091.00	475.00	0.00	25,566.00	0.00	0.00	475.00	475.00	25,091.00
2120	Materiales y utiles de impresion y reproduccion	435,425.00	18,328.00	5,000.00	448,753.00	0.00	0.00	18,328.00	18,328.00	430,425.00
2121	Material y utiles de imprenta y reproduccion	435,425.00	1,392.00	5,000.00	431,817.00	0.00	0.00	1,392.00	1,392.00	430,425.00
2122	Material de foto cine y grabacion	0.00	16,936.00	0.00	16,936.00	0.00	0.00	16,936.00	16,936.00	0.00
2140	Materiales utiles y equipos menores de tecnologias de la informacion y comunicaciones	690,000.00	65,660.72	0.00	755,660.72	0.00	0.00	79,660.72	79,660.72	676,000.00



UNIVERSIDAD TECNOLÓGICA DEL VALLE DE TOLUCA
UTV0109032P4
AVANCE PRESUPUESTAL DE EGRESOS DEL 1° DE ENERO AL 30 DE JUNIO DE 2021

IPAR	CONCEPTO	APROBADO	AMPLIACIÓN	REDUCCIÓN	MODIFICADO	COMPROMETID	DEVENGADO	PAGADO	EJERCIDO	POR EJERCER
2141	Materiales y útiles para el procesamiento en equipos y bienes informáticos	690,000.00	65,660.72	0.00	755,660.72	0.00	0.00	79,660.72	79,660.72	676,000.00
2150	Material impreso e información digital	3,390.00	0.00	0.00	3,390.00	0.00	0.00	0.00	0.00	3,390.00
2151	Material de información	3,390.00	0.00	0.00	3,390.00	0.00	0.00	0.00	0.00	3,390.00
2160	Material de limpieza	99,094.00	95.37	0.00	99,189.37	0.00	0.00	533.80	533.80	98,655.57
2161	Material y enseres de limpieza	99,094.00	95.37	0.00	99,189.37	0.00	0.00	533.80	533.80	98,655.57
2170	Materiales y útiles de enseñanza	56,331.00	0.00	1,392.00	54,939.00	0.00	0.00	0.00	0.00	54,939.00
2171	Material didáctico	56,331.00	0.00	1,392.00	54,939.00	0.00	0.00	0.00	0.00	54,939.00
2180	Materiales para el registro e identificación de bienes y personas	256,779.00	0.00	0.00	256,779.00	0.00	0.00	0.00	0.00	256,779.00
2181	Material para identificación y registro	256,779.00	0.00	0.00	256,779.00	0.00	0.00	0.00	0.00	256,779.00
2200	Alimentos y utensilios	10,090.00	0.00	0.00	10,090.00	0.00	0.00	0.00	0.00	10,090.00
2230	Utensilios para el servicio de alimentación	10,090.00	0.00	0.00	10,090.00	0.00	0.00	0.00	0.00	10,090.00
2231	Utensilios para el servicio de alimentación	10,090.00	0.00	0.00	10,090.00	0.00	0.00	0.00	0.00	10,090.00
2400	Materiales y artículos de construcción y de reparación	1,568,300.00	15,508.59	98,809.69	1,484,998.90	0.00	0.00	119,627.72	119,627.72	1,365,371.18
2410	Productos minerales no metálicos	0.00	2,787.06	0.00	2,787.06	0.00	0.00	2,787.06	2,787.06	0.00
2411	Productos minerales no metálicos	0.00	2,787.06	0.00	2,787.06	0.00	0.00	2,787.06	2,787.06	0.00
2450	Vidrio y productos de vidrio	38,512.00	0.00	6,873.80	31,638.20	0.00	0.00	0.00	0.00	31,638.20
2451	Vidrio y productos de vidrio	38,512.00	0.00	6,873.80	31,638.20	0.00	0.00	0.00	0.00	31,638.20
2460	Material eléctrico y electrónico	776,612.00	1,457.00	49,780.29	728,288.71	0.00	0.00	15,975.96	15,975.96	712,312.75
2461	Material eléctrico y electrónico	776,612.00	1,457.00	49,780.29	728,288.71	0.00	0.00	15,975.96	15,975.96	712,312.75
2470	Artículos metálicos para la construcción	0.00	700.00	0.00	700.00	0.00	0.00	700.00	700.00	0.00
2471	Artículos metálicos para la construcción	0.00	700.00	0.00	700.00	0.00	0.00	700.00	700.00	0.00
2480	Materiales complementarios	168,024.00	1,584.80	15,000.00	154,608.80	0.00	0.00	1,584.80	1,584.80	153,024.00
2481	Materiales complementarios	131,854.00	0.00	15,000.00	116,854.00	0.00	0.00	0.00	0.00	116,854.00
2482	Material de señalización	24,577.00	1,584.80	0.00	26,161.80	0.00	0.00	1,584.80	1,584.80	24,577.00



UNIVERSIDAD TECNOLÓGICA DEL VALLE DE TOLUCA

UTV0709032P4

AVANCE PRESUPUESTAL DE EGRESOS DEL 1° DE ENERO AL 30 DE JUNIO DE 2021

PAR	CONCEPTO	APROBADO	AMPLIACIÓN	REDUCCIÓN	MODIFICADO	COMPROMETID	DEVENGADO	PAGADO	EJERCIDO	POR EJERCER
2483	árboles y plantas de ornato	11,593.00	0.00	0.00	11,593.00	0.00	0.00	0.00	0.00	11,593.00
2490	Otros materiales y artículos de construcción y reparación	585,152.00	8,979.73	27,155.60	566,976.13	0.00	0.00	98,579.90	98,579.90	468,396.23
2491	Materiales de construcción	256,490.00	8,979.73	6,924.00	258,545.73	0.00	0.00	98,579.90	98,579.90	159,965.83
2492	Estructuras y manufacturas para todo tipo de construcción	328,662.00	0.00	20,231.60	308,430.40	0.00	0.00	0.00	0.00	308,430.40
2500	Productos químicos farmacéuticos y de laboratorio	1,251,890.00	35,484.67	0.00	1,287,374.67	0.00	0.00	198,741.34	198,741.34	1,088,633.33
2510	Productos químicos básicos	255,105.00	0.00	0.00	255,105.00	0.00	0.00	5,226.53	5,226.53	249,878.47
2511	Sustancias químicas	255,105.00	0.00	0.00	255,105.00	0.00	0.00	5,226.53	5,226.53	249,878.47
2520	Fertilizantes pesticidas y otros agroquímicos	60,913.00	0.00	0.00	60,913.00	0.00	0.00	12,809.53	12,809.53	48,103.47
2521	Plaguicidas abonos y fertilizantes	60,913.00	0.00	0.00	60,913.00	0.00	0.00	12,809.53	12,809.53	48,103.47
2530	Medicinas y productos farmacéuticos	298,541.00	0.00	0.00	298,541.00	0.00	0.00	0.00	0.00	298,541.00
2531	Medicinas y productos farmacéuticos	298,541.00	0.00	0.00	298,541.00	0.00	0.00	0.00	0.00	298,541.00
2540	Materiales accesorios y suministros médicos	208,537.00	35,129.17	0.00	243,666.17	0.00	0.00	143,508.18	143,508.18	100,157.99
2541	Materiales accesorios y suministros médicos	208,537.00	35,129.17	0.00	243,666.17	0.00	0.00	143,508.18	143,508.18	100,157.99
2550	Materiales accesorios y suministros de laboratorio	428,794.00	0.00	0.00	428,794.00	0.00	0.00	36,841.60	36,841.60	391,952.40
2551	Materiales accesorios y suministros de laboratorio	428,794.00	0.00	0.00	428,794.00	0.00	0.00	36,841.60	36,841.60	391,952.40
2560	Fibras sintéticas hules plásticos y derivados	0.00	355.50	0.00	355.50	0.00	0.00	355.50	355.50	0.00
2561	Fibras sintéticas hules plásticos y derivados	0.00	355.50	0.00	355.50	0.00	0.00	355.50	355.50	0.00
2600	Combustibles lubricantes y aditivos	456,248.00	0.00	0.00	456,248.00	0.00	0.00	135,000.00	135,000.00	321,248.00
2610	Combustibles lubricantes y aditivos	456,248.00	0.00	0.00	456,248.00	0.00	0.00	135,000.00	135,000.00	321,248.00
2611	Combustibles lubricantes y aditivos	456,248.00	0.00	0.00	456,248.00	0.00	0.00	135,000.00	135,000.00	321,248.00
2700	Vestuario blancos prendas de protección y artículos deportivos	283,385.00	0.00	0.00	283,385.00	0.00	0.00	0.00	0.00	283,385.00



UNIVERSIDAD TECNOLÓGICA DEL VALLE DE TOLUCA

UTV0109032P4

AVANCE PRESUPUESTAL DE EGRESOS DEL 1° DE ENERO AL 30 DE JUNIO DE 2021

PAR	CONCEPTO	APROBADO	AMPLIACION	REDUCCION	MODIFICADO	COMPROMETID	DEVENGADO	PAGADO	EJERCIDO	POR EJERCER
2710	Vestuario y uniformes	198,527.00	0.00	0.00	198,527.00	0.00	0.00	0.00	0.00	198,527.00
2711	Vestuario y uniformes	198,527.00	0.00	0.00	198,527.00	0.00	0.00	0.00	0.00	198,527.00
2720	Prendas de seguridad y protección personal	55,874.00	0.00	0.00	55,874.00	0.00	0.00	0.00	0.00	55,874.00
2721	Prendas de seguridad y protección personal	55,874.00	0.00	0.00	55,874.00	0.00	0.00	0.00	0.00	55,874.00
2750	Blancos y otros productos textiles excepto prendas de vestir	28,984.00	0.00	0.00	28,984.00	0.00	0.00	0.00	0.00	28,984.00
2751	Blancos y otros productos textiles	28,984.00	0.00	0.00	28,984.00	0.00	0.00	0.00	0.00	28,984.00
2900	Herramientas refacciones y accesorios menores	1,475,050.00	70,806.91	59,561.21	1,486,295.70	0.00	0.00	121,256.33	121,256.33	1,365,039.37
2910	Herramientas menores	724,018.00	10,323.99	10,000.00	724,341.99	0.00	0.00	15,223.10	15,223.10	709,118.79
2911	Refacciones accesorios y herramientas	724,018.00	10,323.99	10,000.00	724,341.99	0.00	0.00	15,223.10	15,223.10	709,118.79
2920	Refacciones y accesorios menores de edificios	123,193.00	2,395.60	1,055.00	124,533.60	0.00	0.00	2,395.60	2,395.60	122,138.00
2921	Refacciones y accesorios menores de edificios	123,193.00	2,395.60	1,055.00	124,533.60	0.00	0.00	2,395.60	2,395.60	122,138.00
2940	Refacciones y accesorios menores de equipo de compute y tecnologías de la informacion	404,162.00	13.63	957.81	403,217.82	0.00	0.00	41,886.84	41,886.84	361,330.98
2941	Refacciones y accesorios para equipo de compute	404,162.00	13.63	957.81	403,217.82	0.00	0.00	41,886.84	41,886.84	361,330.98
2950	Refacciones y accesorios menores de equipo e instrumental medico y de laboratorio	0.00	47,548.40	0.00	47,548.40	0.00	0.00	47,548.40	47,548.40	0.00
2951	Refacciones y accesorios menores de equipo e instrumental medico y de laboratorio	0.00	47,548.40	0.00	47,548.40	0.00	0.00	47,548.40	47,548.40	0.00
2960	Refacciones y accesorios menores para equipo de transporte	0.00	405.00	0.00	405.00	0.00	0.00	405.00	405.00	0.00
2961	Refacciones y accesorios menores para equipo de transporte	0.00	405.00	0.00	405.00	0.00	0.00	405.00	405.00	0.00



UNIVERSIDAD TECNOLÓGICA DEL VALLE DE TOLUCA

UTV0109032P4

AVANCE PRESUPUESTAL DE EGRESOS DEL 1° DE ENERO AL 30 DE JUNIO DE 2021

PAR	CONCEPTO	APROBADO	AMPLIACIÓN	REDUCCIÓN	MODIFICADO	COMPROMETID	DEVENGADO	PAGADO	EJERCIDO	POR EJERCER
2990	Refacciones y accesorios menores otros bienes muebles	223,677.00	10,120.39	47,548.40	186,248.99	0.00	0.00	13,797.39	13,797.39	172,451.60
2992	Otros enseres	223,677.00	10,120.39	47,548.40	186,248.99	0.00	0.00	13,797.39	13,797.39	172,451.60
3000	Servicios generales	27,829,692.00	7,862,173.91	7,932,971.91	27,758,894.00	0.00	0.00	14,742,449.89	14,742,449.89	13,016,444.11
3100	Servicios básicos	2,625,472.00	300,202.02	605,226.58	2,320,447.44	0.00	0.00	873,755.38	873,755.38	1,446,692.06
3110	Energía eléctrica	893,752.00	104,108.00	326,071.58	671,788.42	0.00	0.00	322,887.09	322,887.09	348,901.33
3111	Servicio de energía eléctrica	893,752.00	104,108.00	326,071.58	671,788.42	0.00	0.00	322,887.09	322,887.09	348,901.33
3130	Agua	0.00	17,668.00	0.00	17,668.00	0.00	0.00	5,104.00	5,104.00	12,564.00
3131	Servicio de agua	0.00	17,668.00	0.00	17,668.00	0.00	0.00	5,104.00	5,104.00	12,564.00
3140	Telefonía tradicional	165,054.00	20,636.26	0.00	185,690.26	0.00	0.00	52,263.28	52,263.28	133,426.98
3141	Servicio de telefonía convencional	165,054.00	20,636.26	0.00	185,690.26	0.00	0.00	52,263.28	52,263.28	133,426.98
3160	Servicios de telecomunicaciones y satélites	0.00	7,725.72	0.00	7,725.72	0.00	0.00	3,171.92	3,171.92	4,553.80
3161	Servicios de radiolocalización y telecomunicación	0.00	7,725.72	0.00	7,725.72	0.00	0.00	3,171.92	3,171.92	4,553.80
3170	Servicios de acceso de Internet redes y procesamiento de información	1,551,511.00	150,064.04	271,000.00	1,430,575.04	0.00	0.00	490,329.09	490,329.09	940,245.95
3171	Servicios de acceso a internet	1,551,511.00	150,064.04	271,000.00	1,430,575.04	0.00	0.00	490,329.09	490,329.09	940,245.95
3180	Servicios postales y telegráficos	15,155.00	0.00	8,155.00	7,000.00	0.00	0.00	0.00	0.00	7,000.00
3181	Servicio postal y telegrafico	15,155.00	0.00	8,155.00	7,000.00	0.00	0.00	0.00	0.00	7,000.00
3200	Servicios de arrendamiento	392,099.00	88,424.22	81,397.31	399,125.91	0.00	0.00	138,825.91	138,825.91	260,300.00
3250	Arrendamiento de equipo de transporte	195,010.00	0.00	75,010.00	120,000.00	0.00	0.00	0.00	0.00	120,000.00
3251	Arrendamiento de vehiculos	195,010.00	0.00	75,010.00	120,000.00	0.00	0.00	0.00	0.00	120,000.00
3260	Arrendamiento de maquinaria otros equipos y herramientas	197,089.00	88,424.22	6,387.31	279,125.91	0.00	0.00	138,825.91	138,825.91	140,300.00
3261	Arrendamiento de maquinaria y equipo	197,089.00	88,424.22	6,387.31	279,125.91	0.00	0.00	138,825.91	138,825.91	140,300.00
3300	Servicios profesionales científicos técnicos y otros servicios	4,113,569.00	2,197,593.25	228,158.97	6,083,023.28	0.00	0.00	3,971,393.21	3,971,393.21	2,111,630.07



UNIVERSIDAD TECNOLÓGICA DEL VALLE DE TOLUCA

UTV0709032P4

AVANCE PRESUPUESTAL DE EGRESOS DEL 1° DE ENERO AL 30 DE JUNIO DE 2021

PAR	CONCEPTO	APROBADO	AMPLIACIÓN	REDUCCIÓN	MODIFICADO	COMPROMETID	DEVENGADO	PAGADO	EJERCIDO	POR EJERCER
3310	Servicios legales de contabilidad auditoría y relacionados	665,338.00	330,392.44	0.00	1,015,730.44	0.00	0.00	916,323.67	916,323.67	99,406.77
3311	Asesorías asociadas a convenios o acuerdos	665,338.00	330,392.44	0.00	1,015,730.44	0.00	0.00	916,323.67	916,323.67	99,406.77
3330	Servicios de consultoría administrativa procesos técnica y en tecnologías de la información	12,500.00	13,444.11	12,581.37	13,362.74	0.00	0.00	8,962.74	8,962.74	4,400.00
3331	Servicios informáticos	12,500.00	13,444.11	12,581.37	13,362.74	0.00	0.00	8,962.74	8,962.74	4,400.00
3340	Servicios de capacitación	436,758.00	6,634.40	215,577.60	227,814.80	0.00	0.00	103,988.80	103,988.80	123,826.00
3341	Capacitación	436,758.00	6,634.40	215,577.60	227,814.80	0.00	0.00	103,988.80	103,988.80	123,826.00
3380	Servicios de vigilancia	2,978,993.00	1,847,122.30	0.00	4,826,115.30	0.00	0.00	2,942,118.00	2,942,118.00	1,883,997.30
3381	Servicios de vigilancia	2,978,993.00	1,847,122.30	0.00	4,826,115.30	0.00	0.00	2,942,118.00	2,942,118.00	1,883,997.30
3400	Servicios financieros bancarios y comerciales	1,025,588.00	1,034,391.05	36,046.24	2,023,932.81	0.00	0.00	1,193,823.68	1,193,823.68	830,109.13
3410	Servicios financieros y bancarios	226,538.00	27,390.65	36,046.24	217,882.41	0.00	0.00	177,531.68	177,531.68	40,350.73
3411	Servicios bancarios y financieros	226,538.00	27,390.65	36,046.24	217,882.41	0.00	0.00	177,531.68	177,531.68	40,350.73
3450	Seguro de bienes patrimoniales	799,050.00	1,007,000.40	0.00	1,806,050.40	0.00	0.00	1,016,292.00	1,016,292.00	789,756.40
3451	Seguros y fianzas	799,050.00	1,007,000.40	0.00	1,806,050.40	0.00	0.00	1,016,292.00	1,016,292.00	789,756.40
3500	Servicios de instalación reparación mantenimiento y conservación	8,037,436.00	1,673,409.31	2,424,411.20	7,286,434.11	0.00	0.00	4,640,173.26	4,640,173.26	2,646,260.85
3510	Conservación y mantenimiento menor de inmuebles	2,286,352.00	193,000.00	967,272.20	1,512,079.80	0.00	0.00	360,727.80	360,727.80	1,151,352.00
3511	Reparación y mantenimiento de inmuebles	1,297,679.00	193,000.00	389,272.20	1,101,406.80	0.00	0.00	360,727.80	360,727.80	740,679.00
3512	Adaptación de locales almacenes bodegas y edificios	988,673.00	0.00	578,000.00	410,673.00	0.00	0.00	0.00	0.00	410,673.00
3520	Instalación reparación y mantenimiento de mobiliario y equipo de administración educacional y recreativo	1,101,559.00	0.00	501,059.00	600,500.00	0.00	0.00	0.00	0.00	600,500.00



UNIVERSIDAD TECNOLÓGICA DEL VALLE DE TOLUCA

UTV0109032P4

AVANCE PRESUPUESTAL DE EGRESOS DEL 1° DE ENERO AL 30 DE JUNIO DE 2021

PAR	CONCEPTO	APROBADO	AMPLIACION	REDUCCION	MODIFICADO	COMPROMETID	DEVENGADO	PAGADO	EJERCIDO	POR EJERCER
3521	Reparacion mantenimiento e instalacion de mobiliario y equipo de oficina	1,101,559.00	0.00	501,059.00	600,500.00	0.00	0.00	0.00	0.00	600,500.00
3530	Instalacion reparacion y mantenimiento de equipo de computo y tecnologias de la informacion	554,777.00	0.00	303,277.00	251,500.00	0.00	0.00	0.00	0.00	251,500.00
3531	Reparacion instalacion y mantenimiento de bienes informaticos microfilmacion y tecnologias de la informac	554,777.00	0.00	303,277.00	251,500.00	0.00	0.00	0.00	0.00	251,500.00
3540	Instalacion reparacion y mantenimiento de equipo e instrumental medico y de laboratorio	0.00	211,000.00	808.00	210,192.00	0.00	0.00	210,192.00	210,192.00	0.00
3541	Reparacion instalacion y mantenimiento de equipo medico y de laboratorio	0.00	211,000.00	808.00	210,192.00	0.00	0.00	210,192.00	210,192.00	0.00
3550	Reparacion y mantenimiento de equipo de transporte	224,611.00	70,924.72	116,592.00	178,943.72	0.00	0.00	78,943.72	78,943.72	100,000.00
3551	Reparacion y mantenimiento de vehiculos terrestres aereos y lacustres	224,611.00	70,924.72	116,592.00	178,943.72	0.00	0.00	78,943.72	78,943.72	100,000.00
3570	Instalacion reparacion y mantenimiento de maquinaria otros equipos y herramienta	990,403.00	0.00	535,403.00	455,000.00	0.00	0.00	0.00	0.00	455,000.00
3571	Reparacion instalacion y mantenimiento de maquinaria equipo industrial y diverso	990,403.00	0.00	535,403.00	455,000.00	0.00	0.00	0.00	0.00	455,000.00
3580	Servicios de limpieza y manejo de desechos	2,795,835.00	1,034,388.59	0.00	3,830,223.59	0.00	0.00	3,798,213.74	3,798,213.74	32,009.85
3581	Servicios de lavanderia limpieza e higiene	2,795,835.00	1,034,388.59	0.00	3,830,223.59	0.00	0.00	3,798,213.74	3,798,213.74	32,009.85
3590	Servicios de jardineria y fumigacion	83,899.00	164,096.00	0.00	247,995.00	0.00	0.00	192,096.00	192,096.00	55,899.00
3591	Servicios de fumigacion	83,899.00	164,096.00	0.00	247,995.00	0.00	0.00	192,096.00	192,096.00	55,899.00
3600	Servicios de comunicacion social y publicidad	438,612.00	51,066.24	144,125.00	345,543.24	0.00	0.00	51,736.24	51,736.24	293,807.00



UNIVERSIDAD TECNOLÓGICA DEL VALLE DE TOLUCA
UTV0109032P4
AVANCE PRESUPUESTAL DE EGRESOS DEL 1° DE ENERO AL 30 DE JUNIO DE 2021

PAR	CONCEPTO	APROBADO	AMPLIACION	REDUCCION	MODIFICADO	COMPROMETID	DEVENGADO	PAGADO	EJERCIDO	POR EJERCER
3610	Difusion por radio television y otros medios de mensajes sobre programas y actividades gubernamentales	438,612.00	51,056.24	144,125.00	345,543.24	0.00	0.00	51,736.24	51,736.24	293,807.00
3611	Gastos de publicidad y propaganda	0.00	51,056.24	0.00	51,056.24	0.00	0.00	51,056.24	51,056.24	0.00
3612	Publicaciones oficiales y de informacion en general para difusion	438,612.00	0.00	144,125.00	294,487.00	0.00	0.00	680.00	680.00	293,807.00
3700	Servicios de traslado y viaticos	615,080.00	546.00	311,415.50	304,210.50	0.00	0.00	2,041.50	2,041.50	302,169.00
3710	Pasejes aereos	96,765.00	0.00	50,489.80	46,275.20	0.00	0.00	0.00	0.00	46,275.20
3711	Transportacion aerea	96,765.00	0.00	50,489.80	46,275.20	0.00	0.00	0.00	0.00	46,275.20
3720	Pasejes terrestres	119,758.00	0.00	62,210.00	57,548.00	0.00	0.00	0.00	0.00	57,548.00
3721	Gastos de traslado por via terrestre	119,758.00	0.00	62,210.00	57,548.00	0.00	0.00	0.00	0.00	57,548.00
3750	Viaticos en el pais	295,139.00	0.00	144,842.70	150,296.30	0.00	0.00	140.50	140.50	150,156.80
3751	Gastos de alimentacion en territorio nacional	162,772.00	0.00	74,226.90	88,545.10	0.00	0.00	140.50	140.50	88,404.60
3752	Gastos de hospedaje en territorio nacional	132,367.00	0.00	70,615.80	61,751.20	0.00	0.00	0.00	0.00	61,751.20
3760	Viaticos en el extranjero	2,500.00	0.00	500.00	2,000.00	0.00	0.00	0.00	0.00	2,000.00
3761	Gastos de alimentacion en el extranjero	2,500.00	0.00	500.00	2,000.00	0.00	0.00	0.00	0.00	2,000.00
3790	Otros servicios de traslado y hospedaje	100,918.00	546.00	53,373.00	48,091.00	0.00	0.00	1,901.00	1,901.00	46,190.00
3791	Otros servicios de traslado y hospedaje	100,918.00	546.00	53,373.00	48,091.00	0.00	0.00	1,901.00	1,901.00	46,190.00
3800	Servicios oficiales	195,133.00	2,305.80	161,710.00	35,728.80	0.00	0.00	4,065.80	4,065.80	31,663.00
3820	Gastos de orden social y cultural	9,800.00	2,305.80	8,040.00	4,065.80	0.00	0.00	4,065.80	4,065.80	0.00
3821	Gastos de ceremonias oficiales y de orden social	3,800.00	2,305.80	2,040.00	4,065.80	0.00	0.00	4,065.80	4,065.80	0.00
3822	Espectaculos civicos y culturales	6,000.00	0.00	6,000.00	0.00	0.00	0.00	0.00	0.00	0.00
3830	Congresos y convenciones	112,870.00	0.00	81,670.00	31,200.00	0.00	0.00	0.00	0.00	31,200.00
3831	Congresos y convenciones	112,870.00	0.00	81,670.00	31,200.00	0.00	0.00	0.00	0.00	31,200.00
3840	Exposiciones	72,463.00	0.00	72,000.00	463.00	0.00	0.00	0.00	0.00	463.00
3841	Exposiciones y ferias	72,463.00	0.00	72,000.00	463.00	0.00	0.00	0.00	0.00	463.00



UNIVERSIDAD TECNOLÓGICA DEL VALLE DE TOLUCA
UTV0109032P4


AVANCE PRESUPUESTAL DE EGRESOS DEL 1° DE ENERO AL 30 DE JUNIO DE 2021

PAR	CONCEPTO	APROBADO	AMPLIACIÓN	REDUCCIÓN	MODIFICADO	COMPROMETID	DEVENGADO	PAGADO	EJERCIDO	POR EJERCER
3900	Otros servicios generales	10,386,683.00	2,514,246.02	3,940,481.11	8,960,447.91	0.00	0.00	3,866,634.91	3,866,634.91	5,093,813.00
3920	Impuestos y derechos	1,529,798.00	1,258,448.52	497,400.49	2,290,846.03	0.00	0.00	2,290,846.03	2,290,846.03	0.00
3922	Otros impuestos y derechos	1,529,798.00	1,258,448.52	497,400.49	2,290,846.03	0.00	0.00	2,290,846.03	2,290,846.03	0.00
3980	Impuesto sobre nomina y otros que se derivan de una relacion laboral	1,921,278.00	522,201.00	0.00	2,443,479.00	0.00	0.00	1,456,836.00	1,456,836.00	986,643.00
3982	Impuesto sobre erogaciones por remuneraciones al trabajo personal	1,921,278.00	522,201.00	0.00	2,443,479.00	0.00	0.00	1,456,836.00	1,456,836.00	986,643.00
3990	Otros servicios generales	6,935,607.00	733,596.50	3,443,080.62	4,226,122.88	0.00	0.00	118,952.88	118,952.88	4,107,170.00
3991	Cuotas y suscripciones	40,816.00	83,632.00	21,148.00	103,300.00	0.00	0.00	83,632.00	83,632.00	19,666.00
3992	Gastos de servicios menores	6,872,995.00	649,964.50	3,400,076.62	4,122,822.88	0.00	0.00	35,320.88	35,320.88	4,087,502.00
3994	Inscripciones y arbitrajes	21,856.00	0.00	21,856.00	0.00	0.00	0.00	0.00	0.00	0.00
4000	Transferencias asignaciones subsidios y otras ayudas	4,210,840.00	29,461.30	188,824.10	4,051,477.20	0.00	6,000.00	710,084.70	716,084.70	3,335,392.50
4400	Ayudas sociales	4,210,840.00	29,461.30	188,824.10	4,051,477.20	0.00	6,000.00	710,084.70	716,084.70	3,335,392.50
4410	Ayudas sociales a personas	1,211,336.00	0.00	97,385.20	1,113,950.80	0.00	0.00	129,995.40	129,995.40	983,955.40
4413	Gastos relacionados con actividades culturales deportivas y de ayuda extraordinaria	1,211,336.00	0.00	97,385.20	1,113,950.80	0.00	0.00	129,995.40	129,995.40	983,955.40
4420	Becas y otras ayudas para programas de capacitacion	2,999,504.00	29,461.30	91,438.90	2,937,526.40	0.00	6,000.00	560,089.30	586,089.30	2,351,437.10
4421	Becas	2,999,504.00	0.00	91,438.90	2,908,065.10	0.00	6,000.00	550,628.00	556,628.00	2,351,437.10
4422	Capacitacion	0.00	29,461.30	0.00	29,461.30	0.00	0.00	29,461.30	29,461.30	0.00
5000	Bienes muebles inmuebles e intangibles	0.00	0.00	0.00	0.00	0.00	0.00	489,215.27	489,215.27	-489,215.27
5900	Activos Intangibles	0.00	0.00	0.00	0.00	0.00	0.00	489,215.27	489,215.27	-489,215.27
5910	Software	0.00	0.00	0.00	0.00	0.00	0.00	489,215.27	489,215.27	-489,215.27
5911	Software	0.00	0.00	0.00	0.00	0.00	0.00	489,215.27	489,215.27	-489,215.27
9000	Deuda publica	0.00	0.00	0.00	0.00	0.00	0.00	3,441,046.87	3,441,046.87	-3,441,046.87
9900	Adeudos de ejercicios fiscales anteriores ADEFAS	0.00	0.00	0.00	0.00	0.00	0.00	3,441,046.87	3,441,046.87	-3,441,046.87
9910	ADEFAS	0.00	0.00	0.00	0.00	0.00	0.00	3,441,046.87	3,441,046.87	-3,441,046.87
9911	Por el ejercicio inmediato anterior	0.00	0.00	0.00	0.00	0.00	0.00	3,441,046.87	3,441,046.87	-3,441,046.87
TOTALES:		147,889,932.00	22,489,935.41	22,753,906.21	147,405,961.20	0.00	6,000.00	72,788,373.38	72,794,373.38	74,611,587.82

ELABORO

REVISO

AUTORIZO



C P JOSE ALFREDO CAMACHO RUIZ

MITRO JORGE CUEVAS SANABRIA

MITRO JORGE E BERNALDEZ GARCIA



GOBIERNO DEL ESTADO DE MEXICO
SECRETARIA DE FINANZAS
SUBSECRETARIA DE PLANEACION Y
CONTADURIA GENERAL

UNIVERSIDAD TECNOLÓGICA DEL VALLE DE TOLUCA
GLOBAL
UTV0109032P4

ESTADO COMPARATIVO DE INGRESOS
AL 30 DE JUNIO DE 2021

Fecha Elaboración: 07/07/2021


Página: 1

CUENTA	SCCTA	SSCTA	SSSCTA	SSSSCTA	NOMBRE	ESTIMADA	MODIFICADA	RECAUDADA MES	MODIFICADA AL MES	RECAUDADA AL MES	VAR ABS	%
8110	0000004173	00000000000000000001	0001	003	Ingresos Propios	12,918,544.52	377,210.00	0.00	1,463,544.52	0.00	1,463,544.52	11.33
8110	0000004223	00000000000000000001	0001	001	SUBSIDIO ESTATAL	65,403,111.20	5,046,108.20	5,049,688.40	35,132,495.20	34,695,547.40	436,948.80	0.67
8110	0000004223	00000000000000000001	0001	002	SUBSIDIO FEDERAL	52,002,850.00	6,417,184.00	5,579,359.00	25,394,495.00	27,886,795.00	2,502,300.00	4.81
8110	0000004223	00000000000000000001	0001	003	CONVENIO	17,081,455.48	2,872,790.00	2,872,790.00	17,081,455.48	17,081,455.48	0.00	0.00
8110	0000004223	00000000000000000001	0001	004	CONVENIO	0.00	0.00	0.00	0.00	689,905.00	689,905.00	0.00
8110	0000004311	00000000000000000001	0001	005	SUBSIDIO FEDERAL 2020	0.00	0.00	0.00	0.00	1,943,815.17	1,943,815.17	0.00
8110	0000004311	00000000000000000001	0001	001	INTERESES BANORTE	0.00	0.00	21.12	0.00	127.36	127.36	0.00
8110	0000004311	00000000000000000001	0001	002	CHEQUE	0.00	0.00	0.00	0.00	7.63	7.63	0.00
8110	0000004311	00000000000000000001	0001	011	INTERESES BANORTE	0.00	0.00	0.00	0.00	0.68	0.68	0.00
8110	0000004311	00000000000000000001	0001	013	CHEQUE	0.00	0.00	3.62	0.00	21.84	21.84	0.00
8110	0000004311	00000000000000000001	0001	015	INTERESES BANORTE	0.00	0.00	0.00	0.00	285.03	285.03	0.00
8110	0000004311	00000000000000000001	0001	021	INVERSION CTA 779	0.00	0.00	0.00	0.00	37.50	37.50	0.00
8110	0000004311	00000000000000000001	0001	023	INTERESES BANORTE	0.00	0.00	0.00	0.00	3.50	3.50	0.00
8110	0000004311	00000000000000000001	0001	024	INTERESES BANORTE	0.00	0.00	77.37	0.00	157.41	157.41	0.00
8110	0000004311	00000000000000000001	0001	025	INTERESES CTA 0116288103	0.00	0.00	3,179.49	0.00	3,319.26	3,319.26	0.00
8110	0000004311	00000000000000000001	0001	026	INTERESES BANORTE	0.00	0.00	603.75	0.00	641.25	641.25	0.00
8110	0000004399	00000000000000000001	0001	001	DIFERENCIAS EN PROCESOS	0.00	0.00	-0.15	0.00	-0.15	0.15	0.00
8110	0000004399	00000000000000000001	0001	005	INGRESOS POR ESTADIAS	0.00	0.00	66,594.00	0.00	552,222.00	552,222.00	0.00
8110	0000004399	00000000000000000001	0001	021	SERVICIOS TECNOLOGICOS	0.00	0.00	0.00	0.00	1,503.00	1,503.00	0.00
TOTALES						147,405,961.20	14,713,282.20	13,571,317.69	79,071,991.20	82,835,654.36	7,564,850.10	16.81

ELABORO

[Firma]
C P JOSE ALFREDO CAMACHO RUIZ

REVISO




[Firma]
MITRO JORGE CUEVAS SANABRIA

AUTORIZO

[Firma]
MITRO JORGE E BERNALDEZ GARCIA

CONCEPTO	PRES. APROBADO	PRESUPUESTO DEL MES MODIFICADO	EJERCIDO	PRESUPUESTO ACUMULADO AL MES MODIFICADO	EJERCIDO	ABSOLUTA	%
1000 Servicios personales	108,492,906.00	10,334,913.00	8,400,362.98	58,396,160.00	52,727,666.24	5,668,493.76	9.00
2000 Materiales y suministros	7,156,494.00	1,286,817.00	297,638.85	3,698,339.00	677,910.41	3,020,428.59	81.00
3000 Servicios generales	27,829,692.00	2,860,925.00	6,547,137.63	14,708,855.00	14,742,449.89	-33,594.89	0.00
4000 Transferencias asignaciones subsidios y	4,210,840.00	230,637.20	14,072.00	2,268,637.20	716,084.70	1,552,552.50	68.00
5000 Bienes muebles inmuebles e intangibles	0.00	0.00	0.00	0.00	489,215.27	-489,215.27	0.00
9000 Deuda pública	0.00	0.00	0.00	0.00	3,441,046.87	-3,441,046.87	0.00
T O T A L E S	147,689,932.00	14,713,292.20	15,259,211.46	79,071,991.20	72,794,373.38	6,277,617.82	158.00



ELABORO

C P JOSÉ ALFREDO CAMACHO
RUIZ

REVISO

MTRO JORGE CUEVAS SANABRIA

AUTORIZO

MITRO JORGE E-BERNALDEZ
GARCÍA




UNIVERSIDAD TECNOLÓGICA DEL VALLE DE TOLUCA
BALANZA DE COMPROBACION DEL 01 DE ENERO DE 2021 AL 30 DE JUNIO DE 2021

CUENTA	CONCEPTO	SALDO INICIAL		MOVIMIENTOS DEL MES		SALDO FINAL	
		DEBE	HABER	DEBE	HABER	DEBE	HABER
1111	Efectivo	35,000.00	0.00	0.00	0.00	35,000.00	0.00
1112	Bancos/tesorería	14,048,013.05	0.00	45,390,379.98	48,374,140.38	11,094,252.25	0.00
1121	Inversiones Financieras de Corto Plazo	1,999,950.02	0.00	18,003,562.08	18,003,562.08	1,999,950.02	0.00
1122	Cuentas por Cobrar a Corto Plazo	29,140.86	0.00	0.00	10,764.57	18,376.29	0.00
1123	Deudores Diversos por Cobrar a Corto Plazo	196,450.55	0.00	2,874,460.73	2,925,379.75	145,531.53	0.00
1231	Terrenos	18,817,167.00	0.00	0.00	0.00	18,817,167.00	0.00
1233	Edificios no Habitacionales	157,849,326.87	0.00	0.00	0.00	157,849,326.87	0.00
1241	Mobiliario y Equipo de Administración	59,152,347.54	0.00	0.00	0.00	59,152,347.54	0.00
1244	Vehículos y Equipo de Transporte	5,560,264.23	0.00	0.00	0.00	5,560,264.23	0.00
1246	Maquinaria, Otros Equipos y Herramientas	100,592,743.63	0.00	0.00	0.00	100,592,743.63	0.00
1261	Depreciación Acumulada de Bienes Inmuebles	0.00	39,295,050.38	0.00	255,825.91	0.00	39,550,876.29
1263	Depreciación Acumulada de Bienes Muebles	0.00	123,962,633.12	0.00	808,636.11	0.00	124,771,269.23
2112	Proveedores por Pagar a Corto Plazo	0.00	1,494,301.79	7,619,498.22	6,298,767.63	0.00	173,571.20
2117	Retenciones y Contribuciones por Pagar a Corto	0.00	2,731,662.36	1,658,296.34	1,665,549.40	0.00	2,738,915.42
2119	Otras Cuentas por Pagar a Corto Plazo	0.00	35,186.85	35,186.85	0.00	0.00	0.00
3111	Aportaciones	0.00	72,294,093.03	0.00	0.00	0.00	72,294,093.03
3221	Resultados de Ejercicios Anteriores	0.00	100,275,430.85	0.00	0.00	0.00	100,275,430.85
3231	Revalúo de Bienes Inmuebles	0.00	687,538.82	0.00	0.00	0.00	687,538.82
3232	Revalúo de Bienes Muebles	0.00	7,999,761.24	0.00	0.00	0.00	7,999,761.24
4223	Subsidio y Subvenciones	0.00	68,775,680.65	0.00	13,501,837.40	0.00	82,277,518.05
4311	Intereses Ganados de Valores, Créditos, Bonos y	0.00	725.02	0.00	3,886.44	0.00	4,611.46
4399	Otros Ingresos y Beneficios Varios	0.00	488,131.00	0.15	65,594.00	0.00	553,724.83
5100	GASTOS DE FUNCIONAMIENTO	52,902,887.08	0.00	15,245,139.46	0.00	68,148,026.54	0.00
5200	Transferencias, Asignaciones, Subsidios y Otras	702,012.70	0.00	14,072.00	0.00	716,084.70	0.00
5500	Otros Gastos y Pérdidas Extraordinarias	5,365,676.31	0.00	1,073,348.26	0.00	6,439,024.57	0.00
5700	BIENES MUEBLES E INTANGIBLES	489,215.27	0.00	0.00	0.00	489,215.27	0.00
7705	Aimac,n	1,888,773.96	0.00	7,100.24	60,873.91	1,835,000.29	0.00
7706	Artículos Disponibles por el Aimac,n	0.00	1,888,773.96	60,873.91	7,100.24	1,835,000.29	0.00
8110	LEY DE INGRESOS ESTIMADA	147,689,932.00	0.00	4,882,229.48	5,166,200.28	147,405,961.20	0.00
8120	LEY DE INGRESOS POR EJECUTAR	0.00	78,425,395.33	13,855,288.64	0.19	0.00	64,570,106.84
8140	LEY DE INGRESOS DEVENGADA	0.00	0.00	13,571,317.99	0.00	0.00	0.00
8150	LEY DE INGRESOS RECAUDADA	0.00	69,264,536.67	0.15	13,571,317.84	0.00	82,835,854.36
8211	PRESUPUESTO DE EGRESOS APROBADO DE	0.00	143,479,092.00	6,100,447.75	5,975,839.75	0.00	143,354,484.00
8212	Presupuesto de Egresos Aprobado de	0.00	4,210,840.00	159,362.80	0.00	0.00	4,051,477.20
8221	PRESUPUESTO DE EGRESOS POR EJERCER	90,576,204.92	0.00	5,975,839.75	21,345,587.21	75,206,457.46	0.00



UNIVERSIDAD TECNOLÓGICA DEL VALLE DE TOLUCA
BALANZA DE COMPROBACION DEL 01 DE ENERO DE 2021 AL 30 DE JUNIO DE 2021

CUENTA	CONCEPTO	SALDO INICIAL		MOVIMIENTOS DEL MES		SALDO FINAL	
		DEBE	HABER	DEBE	HABER	DEBE	HABER
8222	Presupuesto de Egresos por Ejercer de	3,508,827.30	0.00	0.00	173,434.80	3,335,392.50	0.00
8224	Presupuesto de Egresos por Ejercer de Intereses.	-3,441,046.87	0.00	0.00	0.00	-3,441,046.87	0.00
8226	PRESUPUESTO DE EGRESOS POR EJERCER	-489,215.27	0.00	0.00	0.00	-489,215.27	0.00
8241	PRESUPUESTO DE EGRESOS	0.00	0.00	15,245,139.46	15,245,139.46	0.00	0.00
8242	Presupuesto de Egresos Comprometido de	0.00	0.00	14,072.00	14,072.00	0.00	0.00
8246	PRESUPUESTO DE EGRESOS	0.00	0.00	0.00	0.00	0.00	0.00
8251	PRESUPUESTO DE EGRESOS DEVENGADO	0.00	0.00	15,245,139.46	15,245,139.46	0.00	0.00
8252	Presupuesto de Egresos Devengado de	6,000.00	0.00	14,072.00	14,072.00	6,000.00	0.00
8256	PRESUPUESTO DE EGRESOS DEVENGADO	0.00	0.00	0.00	0.00	0.00	0.00
8271	PRESUPUESTO DE EGRESOS PAGADO DE	52,902,887.08	0.00	15,245,139.46	0.00	68,148,026.54	0.00
8272	Presupuesto de Egresos Pagado de	696,012.70	0.00	14,072.00	0.00	710,084.70	0.00
8274	Presupuesto de Egresos Pagado de Intereses.	3,441,046.87	0.00	0.00	0.00	3,441,046.87	0.00
8276	PRESUPUESTO DE EGRESOS PAGADO DE	489,215.27	0.00	0.00	0.00	489,215.27	0.00
TOTALES:		715,008,833.07	715,008,833.07	182,304,038.76	182,304,038.76	727,674,233.13	727,674,233.13



ELABORO

REVISO

AUTORIZO

C P JOSÉ ALFREDO CAMACHO RÚIZ

MITRO JÓRGE CUEVAS SANABRIA

MITRO JÓRGE E BERNALDEZ GARCÍA



BALANZA DE COMPROBACION DETALLADA

UNIVERSIDAD TECNOLOGICA DEL VALLE DE TOLUCA

CTA	SCTA	SSSCTA	SSSCTA	SSSCTA	SSSCTA	SSSCTA	SSSCTA	SSSCTA	SSSCTA	SSSCTA	SSSCTA	DEL 01 DE ENERO DE 2021		AL 30 DE JUNIO DE 2021	
												DEBE	HABER	DEBE	HABER
1111												35,000.00	0.00	35,000.00	0.00
1111	0000000002											35,000.00	0.00	35,000.00	0.00
1111	0000000002											35,000.00	0.00	35,000.00	0.00
1111	0000000002											35,000.00	0.00	35,000.00	0.00
1112												14,048,013.05	48,374,140.38	11,064,252.25	0.00
1112	0000000001											14,048,013.05	48,374,140.38	11,064,252.25	0.00
1112	0000000001											4,846,223.36	10,670,138.40	2,226,454.48	0.00
1112	0000000001											115,201.84	0.00	115,222.96	0.00
1112	0000000001											212,384.59	4,194,092.44	549,839.15	0.00
1112	0000000001											450,427.94	748,128.36	413,096.98	0.00
1112	0000000001											192,171.92	3,170,323.77	1,232,566.64	0.00
1112	0000000001											1,136,129.92	2,834,005.26	929,113.56	0.00
1112	0000000001											915,507.94	4,589,431.88	1,002,473.01	0.00
1112	0000000001											10,069.47	0.00	10,070.58	0.00
1112	0000000001											33,403.85	0.00	33,407.47	0.00
1112	0000000001											6,137,492.22	22,168,023.27	4,552,007.44	0.00
1121												1,999,950.02	18,003,562.08	1,999,950.02	0.00
1121	0000000034											999,975.01	15,002,958.33	999,975.01	0.00
1121	0000000039											999,975.01	3,000,603.75	999,975.01	0.00
1122												29,140.86	10,764.57	18,376.29	0.00
1122	0000000001											29,140.86	10,764.57	18,376.29	0.00
1122	0000000001											29,140.86	10,764.57	18,376.29	0.00
1122	0000000001											29,140.86	10,764.57	18,376.29	0.00
1123												196,450.55	2,925,379.75	145,531.53	0.00
1123	0000000002											196,450.55	2,925,379.75	145,531.53	0.00

Fecha Elaboración: 07/07/2021

Hoja: 1 de 210



BALANZA DE COMPROBACION DETALLADA

UNIVERSIDAD TECNOLÓGICA DEL VALLE DE TOLUCA				DEL 01 DE ENERO DE 2021 AL 30 DE JUNIO DE 2021					
CTA	SCTA	SSSCTA	SSSCTA A	NOMBRE DE LA CUENTA		MOVIMIENTOS DEL MES		SALDO FINAL	
				DEBE	HABER	DEBE	HABER	DEBE	HABER
8272	210C250000	020503010101102		UNIVERSIDAD TECNOLÓGICA DEL VALLE DE TOLUCA Educación superior tecnológica	0.00	13,572.00	0.00	153,871.30	0.00
8272	210C250000	020503010101102	4413	Gastos relacionados con actividades culturales, deportivas y de ayuda extraordinaria.	0.00	13,572.00	0.00	124,410.00	0.00
8272	210C250000	020503010101102	4422	Capacitación.	29,461.30	0.00	0.00	29,461.30	0.00
8272	210C250000	020503010101127		UNIVERSIDAD TECNOLÓGICA DEL VALLE DE TOLUCA Educación superior tecnológica	8,085.40	0.00	0.00	8,085.40	0.00
8272	210C250000	020503010101127	4413	Gastos relacionados con actividades culturales, deportivas y de ayuda extraordinaria.	5,585.40	0.00	0.00	5,585.40	0.00
8272	210C250000	020503010101127	4421	Becas.	2,500.00	0.00	0.00	2,500.00	0.00
8272	210C250000	020506010204127		UNIVERSIDAD TECNOLÓGICA DEL VALLE DE TOLUCA Vinculación con el sector productivo	547,628.00	500.00	0.00	548,128.00	0.00
8272	210C250000	020506010204127	4421	Becas.	547,628.00	500.00	0.00	548,128.00	0.00
8274				Presupuesto de Egresos Pagado de Intereses, comisiones y otros.	3,441,046.87	0.00	0.00	3,441,046.87	0.00
8274	210C250000			UNIVERSIDAD TECNOLÓGICA DEL VALLE DE TOLUCA	3,441,046.87	0.00	0.00	3,441,046.87	0.00
8274	210C250000	040401010101122		Pasivos derivados de erogaciones devengadas y pendientes de ejercicios anteriores	3,441,046.87	0.00	0.00	3,441,046.87	0.00
8274	210C250000	040401010101122	9911	Por el ejercicio inmediato anterior.	3,441,046.87	0.00	0.00	3,441,046.87	0.00
8276				PRESUPUESTO DE EGRESOS PAGADO DE BIENES MUEBLES, INMUEBLES E INTANGIBLES	489,215.27	0.00	0.00	489,215.27	0.00
8276	210C250000			UNIVERSIDAD TECNOLÓGICA DEL VALLE DE TOLUCA	489,215.27	0.00	0.00	489,215.27	0.00
8276	210C250000	020503010101127		UNIVERSIDAD TECNOLÓGICA DEL VALLE DE TOLUCA Educación superior tecnológica	489,215.27	0.00	0.00	489,215.27	0.00
8276	210C250000	020503010101127	5911	Software.	489,215.27	0.00	0.00	489,215.27	0.00
Totales					715,008,833.07	180,294,599.28	715,008,833.07	727,674,233.13	727,674,233.13

ELABORO

AUTORIZO


C P JOSÉ ALFREDO CAMACHO RUIZ

MTRO JORGE CUEVAS SANABRIA

MTRO JORGE E BERNALDEZ GARCIA

Fecha: Elaboración: 07/07/2021

Hoja: 210 de 210




DESTINO DE LOS RECURSOS FEDERALES QUE RECIBEN LAS UNIVERSIDADES TECNOLÓGICAS Y POLITÉCNICAS

En términos del artículo 36, fracción V, del Decreto de Presupuesto de Egresos de la Federación para el Ejercicio Fiscal 2021
 Información sobre matrícula de inicio y fin de cada ciclo escolar

Fracción V


Periodo reportado:				
Instituto	Ciclo Escolar	Inicio o Fin del Ciclo Escolar	Nivel Educativo	Número de Alumnos
Universidad Tecnológica del Valle de Toluca	2020 - 2021	septiembre 2020 a agosto 2021	Técnico Superior Universitario	2703
			Licenciatura	2188
			Especialización	0
			Maestría	0
			Doctorado	0
				4891



 MTRQ. JORGE E. BERNALDEZ GARCÍA
 RECTOR



 MTRQ. JORGE CUEVAS SANABRIA
 DIRECTOR DE ADMINISTRACIÓN Y FINANZAS



UNIVERSIDAD TECNOLÓGICA DEL VALLE DE TOLUCA

REGISTRO AUTOMÁTICO DE LOS RECURSOS FEDERALES AUTORIZADOS DGTVP DEL EJERCICIO 2021.

PERIODO	FECHA	RECURSOS AUTORIZADOS	RECURSOS AUTORIZADOS	RECURSOS AUTORIZADOS	RECURSOS AUTORIZADOS	RECURSOS AUTORIZADOS	RECURSOS AUTORIZADOS	RECURSOS AUTORIZADOS	RECURSOS AUTORIZADOS
0.00	0.00	11,150,718.00	11,150,718.00	5,479,335.00	5,479,335.00	5,479,335.00	5,479,335.00	0.00	0.00
0.00	0.00	21,150,718.00	21,150,718.00	10,958,670.00	10,958,670.00	10,958,670.00	10,958,670.00	0.00	0.00

REGISTRO MENSUAL DE LAS APORTACIONES FEDERALES, CANALIZADAS POR LA DGTVP, PARA EL EJERCICIO 2021 (MILES DE PESOS)

ESTRATEGIA	FECHA	RECURSOS AUTORIZADOS	RECURSOS AUTORIZADOS	RECURSOS AUTORIZADOS	RECURSOS AUTORIZADOS	RECURSOS AUTORIZADOS	RECURSOS AUTORIZADOS	RECURSOS AUTORIZADOS	RECURSOS AUTORIZADOS
ESTRATEGIA FEDERAL PARA EDUCACION	0.00	11,150,718.00	11,150,718.00	10,728,077.00	10,728,077.00	27,886,795.00	27,886,795.00	27,886,795.00	27,886,795.00
RECURSOS AUTORIZADOS FEDERALES DGTVP	0.00	11,150,718.00	11,150,718.00	10,728,077.00	10,728,077.00	27,886,795.00	27,886,795.00	27,886,795.00	27,886,795.00
TOTAL DEL PERIODO		11,150,718.00	11,150,718.00	10,728,077.00	10,728,077.00	27,886,795.00	27,886,795.00	27,886,795.00	27,886,795.00

