

2021. “Año de la Consumación de la Independencia y la Grandeza de México”.

Atlautla, Estado de México a 09 de julio de 2021
Oficio No. 210C38010/241/2021.

LIC. JOCELYN O. HERRERA PARRAL
DIRECTORA DE ADMINISTRACIÓN Y FINANZA
DIRECCIÓN GENERAL DE UNIVERSIDADES
TECNOLÓGICAS Y POLITÉCNICAS
P R E S E N T E

Por este medio le envío un cordial saludo, así mismo en cumplimiento a lo solicitado en el oficio número 514.3.2449/2021, signado por el Coordinador Técnico de Planeación y Gestión Administrativa, de fecha 17 de junio de 2021, en el cual solicita sean remitidos los informes correspondientes al Artículo 36 fracciones I,II,III y IV del Presupuesto de Egresos de la Federación para el Ejercicio 2021; al respecto me permito remitir a Usted los informes financieros correspondientes al segundo trimestre del ejercicio 2021 (abril-junio) debidamente firmados y escaneados conforme a la relación que a continuación en listo:

- 21_02_ART36_I_UP_ATL.XLS
- 21_02_ART36_I_UP_ATL.PDF
- 21_02_ART36_II_UP_ATL.XLS
- 21_02_ART36_II_UP_ATL.PDF
- 21_02_ART36_III_UP_ATL.XLS
- 21_02_ART36_III_UP_ATL.PDF
- 21_02_ART36_IV_UP_ATL.XLS
- 21_02_ART36_IV_UP_ATL.PDF
- 21_02_ART36_V_UP_ATL.X
- 21_02_ART36_V_UP_ATL.PDF

Sin más por el momento, quedo a sus órdenes para cualquier duda o comentario al respecto.

A T E N T A M E N T E
LA RECTORA



LIC. ELIZABETH TORRES RAMOS

C.c.p. Archivo.
ETR/ABGV/ess.



UNIVERSIDAD CERTIFICADA

UNIVERSIDAD POLITÉCNICA DE ATLAUTLA
ORGANISMO PÚBLICO DESCENTRALIZADO DEL ESTADO DE MÉXICO



DESTINO DE LOS RECURSOS FEDERALES QUE RECIBEN LAS UNIVERSIDADES TECNOLÓGICAS Y POLITÉCNICAS.

En términos del artículo 36, fracción I del Decreto de Presupuesto de Egresos de la Federación para el Ejercicio Fiscal 2021.
Programas y cumplimiento de metas.
La información presentada es acumulada al periodo que se reporta.

Enero- Diciembre 2021.

Fracción I

DIRECCIÓN GENERAL DE UNIVERSIDADES TECNOLÓGICAS Y POLITÉCNICAS	Programa PEF/2021	RECURSOS	PRIMER TRIMESTRE DEL 2021			SEGUNDO TRIMESTRE DEL 2021			TERCER TRIMESTRE 2021			CUARTO TRIMESTRE DEL 2021		
			LOS PROGRAMAS A LOS QUE SE DESTINEN LOS RECURSOS FEDERALES (MILES DE PESOS)			LOS PROGRAMAS A LOS QUE SE DESTINEN LOS RECURSOS FEDERALES (MILES DE PESOS)			LOS PROGRAMAS A LOS QUE SE DESTINEN LOS RECURSOS FEDERALES (MILES DE PESOS)			LOS PROGRAMAS A LOS QUE SE DESTINEN LOS RECURSOS FEDERALES (MILES DE PESOS)		
			Enero	Febrero	Marzo	Abril	Mayo	Junio	Julio	Agosto	Septiembre	Octubre	Noviembre	Diciembre
UNIVERSIDAD POLITÉCNICA DE ATLAUTLA	SUBSIDIOS FEDERALES PARA ORGANISMOS DESCENTRALIZADOS ESTATALES U006	Acumulado	0.00	0.00	1,019,500.00	1,529,250.00	2,039,000.00	2,548,750.00	2,548,750.00	2,548,750.00	2,548,750.00	2,548,750.00	2,548,750.00	2,548,750.00
		Mensual	0.00	0.00	1,019,500.00	509,750.00	509,750.00	509,750.00	0.00	0.00	0.00	0.00	0.00	0.00
SUMA DEL MES			0.00	0.00	1,019,500.00	509,750.00	509,750.00	509,750.00	0.00	0.00	0.00	0.00	0.00	0.00
SUMAS ACUMULADAS			0.00	0.00	1,019,500.00	1,529,250.00	2,039,000.00	2,548,750.00	2,548,750.00	2,548,750.00	2,548,750.00	2,548,750.00	2,548,750.00	2,548,750.00
ACUMULADO DEL TRIMESTRE					1,019,500.00			1,529,250.00			0.00			0.00


 LIC. ELIZABETH TORRES RAMOS
 RECTORA

 UNIVERSIDAD POLITÉCNICA DE ATLAUTLA
 RECTORÍA


 LIC. ANA BERTA GASGA VENTURA
 JEFE DE ADMINISTRACIÓN Y FINANZAS

 UNIVERSIDAD POLITÉCNICA DE ATLAUTLA
 JEFATURA DE ADMINISTRACIÓN Y FINANZAS

DESTINO DE LOS RECURSOS FEDERALES QUE RECIBEN LAS UNIVERSIDADES TECNOLÓGICAS Y POLITÉCNICAS

En términos del artículo 36, fracción II, del Decreto de Presupuesto de Egresos de la Federación para el Ejercicio Fiscal 2021.

El costo de nómina del personal directivo, administrativo, técnico y manual (ATM) y docente, identificando las distintas categorías y los tabuladores de remuneraciones por puesto, responsabilidad laboral y su lugar de ubicación.

Cifras acumuladas desde enero al periodo que se reporta (PESOS).

Abril-Junio 2021

Fracción II

UNIVERSIDAD POLITÉCNICA DE ATLAUTLA	Estructura de la Plantilla													
	Categoría	Tipo de personal	Costo unitario bruto (pesos)			Número de plazas			Responsabilidad laboral	Ubicación	Costo total de la plantilla (Pesos)			
			Abril	Mayo	Junio	Abril	Mayo	Junio			Abril	Mayo	Junio	Acumulado Enero-Junio
	RECTOR	NO DOCENTE	68,397.19	68,397.19	68,397.19	1	1	1	DIRECTIVO	(Entidad Federativa)	68,397.19	68,397.19	68,397.19	410,383.14
	SECRETARIO ACADÉMICO	NO DOCENTE							DIRECTIVO		0.00	0.00	0.00	0.00
	SECRETARIO DE VINCULACIÓN	NO DOCENTE							DIRECTIVO		0.00	0.00	0.00	0.00
	ABOGADO GENERAL	NO DOCENTE							DIRECTIVO		0.00	0.00	0.00	0.00
	CONTRALOR INTERNO	NO DOCENTE							DIRECTIVO		0.00	0.00	0.00	0.00
	DIRECTOR DE ÁREA	NO DOCENTE							DIRECTIVO		0.00	0.00	0.00	0.00
	SUBDIRECTOR DE ÁREA	NO DOCENTE	32,468.60	32,468.60	32,468.60	1	1	1	DIRECTIVO		32,468.60	32,468.60	32,468.60	194,811.60
	JEFE DE DEPARTAMENTO	NO DOCENTE	23,593.90	23,593.90	23,593.90	4	4	4	DIRECTIVO		94,375.60	94,375.60	94,375.60	566,253.60
	PROFESOR TITULAR "A"	DOCENTE							DOCENTE		0.00	0.00	0.00	0.00
	PROFESOR TITULAR "B"	DOCENTE							DOCENTE		0.00	0.00	0.00	0.00
	PROFESOR TITULAR "C"	DOCENTE							DOCENTE		0.00	0.00	0.00	0.00
	PROFESOR ASOCIADO "A"	DOCENTE							DOCENTE		0.00	0.00	0.00	0.00
	PROFESOR ASOCIADO "B"	DOCENTE	19,706.80	19,706.80	19,706.80	2	2	2	DOCENTE		39,413.60	39,413.60	39,413.60	236,481.60
	PROFESOR ASOCIADO "C"	DOCENTE	455.85	455.85	455.85	1,008	1,014	1,014	DOCENTE		459,496.80	462,231.90	462,231.90	2,877,325.20
	PROFESOR DE ASIGNATURA "B" (H/S/M)	DOCENTE							DOCENTE		0.00	0.00	0.00	0.00
	TÉCNICO ACADÉMICO "A"	DOCENTE							DOCENTE		0.00	0.00	0.00	0.00
	TÉCNICO ACADÉMICO "B"	DOCENTE							DOCENTE		0.00	0.00	0.00	0.00
	TÉCNICO ACADÉMICO "C"	DOCENTE							DOCENTE		0.00	0.00	0.00	0.00
NOMBRE DE LA UNIVERSIDAD	COORDINADOR	ADMINISTRATIVO							ADMINISTRATIVO	(Entidad Federativa)	0.00	0.00	0.00	0.00
	AUXILIAR ADMINISTRATIVO	ADMINISTRATIVO	7,174.50	7,174.50	7,174.50	13	13	13	ADMINISTRATIVO		93,268.50	93,268.50	93,268.50	559,611.00
	INGENIERO EN SISTEMAS	ADMINISTRATIVO							ADMINISTRATIVO		0.00	0.00	0.00	0.00
	ABOGADO	ADMINISTRATIVO							ADMINISTRATIVO		0.00	0.00	0.00	0.00
	JEFE DE OFICINA	ADMINISTRATIVO							ADMINISTRATIVO		0.00	0.00	0.00	0.00
	TÉCNICO BIBLIOTECARIO	ADMINISTRATIVO							ADMINISTRATIVO		0.00	0.00	0.00	0.00
	TÉCNICO EN CONTABILIDAD	ADMINISTRATIVO							ADMINISTRATIVO		0.00	0.00	0.00	0.00
	ANALISTA ADMINISTRATIVO	ADMINISTRATIVO							ADMINISTRATIVO		0.00	0.00	0.00	0.00
	ENFERMERA	ADMINISTRATIVO							ADMINISTRATIVO		0.00	0.00	0.00	0.00
	TÉCNICO ESPECIALIZADO EN ELECTRÓNICA	ADMINISTRATIVO							ADMINISTRATIVO		0.00	0.00	0.00	0.00
	TÉCNICO ESPECIALIZADO EN MANTENIMIENTO	ADMINISTRATIVO							ADMINISTRATIVO		0.00	0.00	0.00	0.00
	CHOFER DEL RECTOR	ADMINISTRATIVO							ADMINISTRATIVO		0.00	0.00	0.00	0.00
	JEFE DE SERVICIOS DE MANTENIMIENTO	ADMINISTRATIVO							ADMINISTRATIVO		0.00	0.00	0.00	0.00
	CHOFER ADMINISTRATIVO	ADMINISTRATIVO							ADMINISTRATIVO		0.00	0.00	0.00	0.00
	ASISTENTE DE SERVICIOS Y MANTENIMIENTO	ADMINISTRATIVO							ADMINISTRATIVO		0.00	0.00	0.00	0.00
	SECRETARIA DEL RECTOR	ADMINISTRATIVO							ADMINISTRATIVO		0.00	0.00	0.00	0.00
	SECRETARIA DE SECRETARIO	ADMINISTRATIVO							ADMINISTRATIVO		0.00	0.00	0.00	0.00
	SECRETARIA DE DIRECTOR DE ÁREA	ADMINISTRATIVO							ADMINISTRATIVO		0.00	0.00	0.00	0.00
	SECRETARIA DE SUBDIRECTOR DE ÁREA	ADMINISTRATIVO							ADMINISTRATIVO		0.00	0.00	0.00	0.00
	SECRETARIA DE JEFE DE DEPARTAMENTO	ADMINISTRATIVO							ADMINISTRATIVO		0.00	0.00	0.00	0.00

SUMA DEL MES	787,420.29	790,155.39	790,155.39	
ACUMULADO DEL TRIMESTRE			2,367,731.07	
SUMAS ACUMULADAS AL MES DE JUNIO				4,844,866.14

Nota: Las plazas se incluyen a manera de ejemplo, si existen plazas no contempladas, favor de agregarlas en la tabla anterior, únicamente en renglones. Favor de respetar la estructura de las columnas y fórmulas establecidas en el formato.


LIC. ELIZABETH TORRES RAMOS
RECTORA
UPATLAUTLA
UNIVERSIDAD POLITÉCNICA
DE ATLAUTLA
RECTORÍA


LIC. ANA BERTA GASGA VENTURA
JEFE DE ADMINISTRACIÓN Y FINANZAS
UPATLAUTLA
UNIVERSIDAD POLITÉCNICA
DE ATLAUTLA
**JEFATURA DE
ADMINISTRACIÓN
Y FINANZAS**

DESTINO DE LOS RECURSOS FEDERALES QUE RECIBEN LAS UNIVERSIDADES TECNOLÓGICAS Y POLITÉCNICAS

En términos del artículo 36, fracción III, del Decreto de Presupuesto de Egresos de la Federación para el Ejercicio Fiscal 2021

Desglose del gasto corriente destinado a su operación

Cifras acumuladas desde enero al periodo que se reporta (PESOS)

Abril-Junio 2021

Fracción III

UNIVERSIDAD POLITÉCNICA DE ATLAUTLA	Gasto Corriente de Operación								
	Materiales y Suministros			Servicios Generales			Total acumulado materiales y servicios-Servicios generales		
	Abril	Mayo	Junio	Abril	Mayo	Junio	Enero-Abril	Enero-Mayo	Enero-Junio
SUBSIDIOS FEDERALES PARA ORGANISMOS DESCENTRALIZADOS ESTATALES U006	-	11,205.60	-	33,947.11	39,680.00	15,080.00	49,027.11	99,912.71	114,992.71
SUMA DEL MES	-	11,205.60	-	33,947.11	39,680.00	15,080.00	49,027.11	99,912.71	114,992.71
SUMAS ACUMULADAS	-	11,205.60	11,205.60	45,152.71	84,832.71	99,912.71	33,947.11	84,832.71	99,912.71
ACUMULADO DEL TRIMESTRE			11,205.60			88,707.11			99,912.71


 U.C. ELIZABETH TORRES RAMOS
 RECTORA

UNIVERSIDAD POLITÉCNICA DE ATLAUTLA
RECTORÍA


 ANA BERTA GASGA VENTURA
 JEFE DE ADMINISTRACIÓN Y FINANZAS

UNIVERSIDAD POLITÉCNICA DE ATLAUTLA
JEFATURA DE ADMINISTRACIÓN Y FINANZAS

Nota: Favor de respetar la estructura de las columnas y fórmulas establecidas en el formato. Los datos son acumulativos.

DESTINO DE LOS RECURSOS FEDERALES QUE RECIBEN LAS UNIVERSIDADES TECNOLÓGICAS Y POLITÉCNICAS


**En términos del artículo 36, fracción IV, del Decreto de Presupuesto de Egresos de la Federación para el Ejercicio Fiscal 2021
Estados Financieros Universidad Politécnica de Atlautla**

Fracción IV

Trimestre: Segundo Trimestre 2021

1. Estado de Posición Financiera
2. Estado de Actividades
3. Estado de Origen y Aplicación de recursos públicos Federales
4. Estado de Cambios en la Situación Financiera
5. Estado Analítico del Activo
6. Estado Analítico del Pasivo
7. Avance Financiero


LIC. ELIZABETH TORRES RAMOS
RECTORA
UPÁTLAUTLA
UNIVERSIDAD POLITÉCNICA
DE ATLAUTLA
RECTORÍA


LIC. ANA BERTA GASGA VENTURA
JEFE DE ADMINISTRACION Y FINANZAS
UPÁTLAUTLA
UNIVERSIDAD POLITÉCNICA
DE ATLAUTLA
**JEFATURA DE
ADMINISTRACIÓN
FINANZAS**

UNIVERSIDAD POLITÉCNICA DE ATLAUTLA
Estado de Situación Financiera Detallado
Al 31 de Mayo de 2021 y 30 de Junio de 2021
(Cifras en Miles de Pesos)

Concepto	30-may-21	30-jun-21	Concepto	30-may-21	30-jun-21
ACTIVO			PASIVO		
Activo Circulante			Activo Circulante		
a. Efectivo y Equivalentes (a=a1+a2+a3+a4+a5+a6+a7)	1,282.8	1,918.7	a. Cuentas por Pagar a Corto Plazo (a=a1+a2+a3+a4+a5+a6+a7+a8+a9)	633.2	800.0
a1) Efectivo	15.0	15.0	a1) Servicios Personales por Pagar a Corto Plazo	13.4	0.5
a2) Bancos/Tesorería	1,267.8	1,903.7	a2) Proveedores por Pagar a Corto Plazo	195.0	195.0
a3) Bancos/Dependencias y Otros			a3) Contratistas por Obras Públicas por Pagar a Corto Plazo	3.9	3.9
a4) Inversiones Temporales (Hasta 3 Meses)			a4) Participaciones y Aportaciones por Pagar a Corto Plazo		
a5) Fondos con Afectación Específica			a5) Transferencias Otorgadas por Pagar a Corto Plazo		
a6) Depósitos de Fondos de Terceros en Garantía y/o Administración			a6) Intereses, Comisiones y Otros Gastos de la Deuda Pública por Pagar a Corto Plazo		
a7) Otros Efectivos y Equivalentes			a7) Retenciones y Contribuciones por Pagar a Corto Plazo	420.7	564.9
b. Derechos a Recibir Efectivo o Equivalentes (b=b1+b2+b3+b4+b5+b6+b7)	3.5	2.4	a8) Devoluciones de la Ley de Ingresos por Pagar a Corto Plazo		
b1) Inversiones Financieras de Corto Plazo	2.4	2.4	a9) Otras Cuentas por Pagar a Corto Plazo	0.2	35.7
b2) Cuentas por Cobrar a Corto Plazo			b. Documentos por Pagar a Corto Plazo (b=b1+b2+b3)	0.0	0.0
b3) Deudores Diversos por Cobrar a Corto Plazo	1.1	0.0	b1) Documentos Comerciales por Pagar a Corto Plazo		
b4) Ingresos por Recuperar a Corto Plazo			b2) Documentos con Contratistas por Obras Públicas por Pagar a Corto Plazo		
b5) Deudores por Anticipos de la Tesorería a Corto Plazo			b3) Otros Documentos por Pagar a Corto Plazo		
b6) Préstamos Otorgados a Corto Plazo			c. Porción a Corto Plazo de la Deuda Pública (c=c1+c2)	0.0	0.0
b7) Otros Derechos a Recibir Efectivo o Equivalentes a Corto Plazo			c1) Porción a Corto Plazo de la Deuda Pública		
c. Derechos a Recibir Bienes o Servicios (c=c1+c2+c3+c4+c5)	0.0	0.0	c2) Porción a Corto Plazo de Arrendamiento Financiero		
c1) Anticipo a Proveedores por Adquisición de Bienes y Prestación de Servicios a Corto Plazo			d. Títulos y Valores a Corto Plazo		
c2) Anticipo a Proveedores por Adquisición de Bienes Inmuebles y Muebles a Corto Plazo			e. Pasivos Diferidos a Corto Plazo (e=e1+e2+e3)	0.0	0.0
c3) Anticipo a Proveedores por Adquisición de Bienes Intangibles a Corto Plazo			e1) Ingresos Cobrados por Adelantado a Corto Plazo		
c4) Anticipo a Contratistas por Obras Públicas a Corto Plazo			e2) Intereses Cobrados por Adelantado a Corto Plazo		
c5) Otros Derechos a Recibir Bienes o Servicios a Corto Plazo			e3) Otros Pasivos Diferidos a Corto Plazo		
d. Inventarios (d=d1+d2+d3+d4+d5)	223.7	223.7	f. Fondos y Bienes de Terceros en Garantía y/o Administración a Corto Plazo (f=f1+f2+f3+f4+f5+f6)	0.0	0.0
d1) Inventario de Mercancías para Venta			f1) Fondos en Garantía a Corto Plazo		
d2) Inventario de Mercancías Terminadas			f2) Fondos en Administración a Corto Plazo		
d3) Inventario de Mercancías en Proceso de Elaboración			f3) Fondos Contingentes a Corto Plazo		
d4) Inventario de Materias Primas, Materiales y Suministros para Producción			f4) Fondos de Fideicomisos, Mandatos y Contratos Análogos a Corto Plazo		
d5) Bienes en Tránsito	223.7	223.7	f5) Otros Fondos de Terceros en Garantía y/o Administración a Corto Plazo		
e. Almacenes			f6) Valores y Bienes en Garantía a Corto Plazo		
f. Estimación por Pérdida o Deterioro de Activos Circulantes (f=f1+f2)	0.0	0.0	g. Provisiones a Corto Plazo (g=g1+g2+g3)	0.0	0.0
f1) Estimaciones para Cuentas Incobrables por Derechos a Recibir Efectivo o Equivalentes			g1) Provisión para Demandas y Juicios a Corto Plazo		
f2) Estimación por Deterioro de Inventarios			g2) Provisión para Contingencias a Corto Plazo		
g. Otros Activos Circulantes (g=g1+g2+g3+g4)	0.0	0.0	g3) Otras Provisiones a Corto Plazo		
g1) Valores en Garantía			h. Otros Pasivos a Corto Plazo (h=h1+h2+h3)	0.0	0.0
g2) Bienes en Garantía (Excluye Depósitos de Fondos)			h1) Ingresos por Clasificar		
g3) Bienes Derivados de Embargos, Decomisos, Aseguramientos y Dación en Pago			h2) Recaudación por Participar		
g4) Adquisición con Fondos de Terceros			h3) Otros Pasivos Circulantes		
IA. Total de Activos Circulantes (IA = a + b + c + d + e + f + g)	1,510.0	2,144.8	IIA. Total de Pasivos Circulantes (IIA = a + b + c + d + e + f + g + h)	633.2	800.0

Activo No Circulante			Pasivo No Circulante		
a. Inversiones Financieras a Largo Plazo			a. Cuentas por Pagar a Largo Plazo		
b. Derechos a Recibir Efectivo o Equivalentes a Largo Plazo			b. Documentos por Pagar a Largo Plazo		
c. Bienes Inmuebles, Infraestructura y Construcciones en Proceso	65,097.8	65,097.8	c. Deuda Pública a Largo Plazo		
d. Bienes Muebles	45,885.8	45,923.5	d. Pasivos Diferidos a Largo Plazo		
e. Activos Intangibles			e. Fondos y Bienes de Terceros en Garantía y/o en Administración a Largo Plazo		
f. Depreciación, Deterioro y Amortización Acumulada de Bienes	-5,570.2	-5,675.9	f. Provisiones a Largo Plazo		
g. Activos Diferidos	39.3	39.3	IIIB. Total de Pasivos No Circulantes (IIIB = a + b + c + d + e + f)	0.0	0.0
h. Estimación por Pérdida o Deterioro de Activos no Circulantes			II. Total del Pasivo (II = IIA + IIIB)	633.2	800.0
i. Otros Activos no Circulantes			HACIENDA PÚBLICA/PATRIMONIO		
IB. Total de Activos No Circulantes (IB = a + b + c + d + e + f + g + h + i)	105,452.7	105,384.7	IIIA. Hacienda Pública/Patrimonio Contribuido (IIIA = a + b + c)	0.0	0.0
I. Total del Activo (I = IA + IB)	106,962.7	107,529.5	a. Aportaciones		
			b. Donaciones de Capital		
			c. Actualización de la Hacienda Pública/Patrimonio		
			IIIB. Hacienda Pública/Patrimonio Generado (IIIB = a + b + c + d + e)	106,329.5	106,729.5
			a. Resultados del Ejercicio (Ahorro/ Desahorro)	-750.9	-350.9
			b. Resultados de Ejercicios Anteriores	107,080.4	107,080.4
			c. Revalúos		
			d. Reservas		
			e. Rectificaciones de Resultados de Ejercicios Anteriores		
			IIIC. Exceso o Insuficiencia en la Actualización de la Hacienda Pública/Patrimonio (IIIC = a + b)	0.0	0.0
			a. Resultado por Posición Monetaria		
			b. Resultado por Tenencia de Activos no Monetarios		
			III. Total Hacienda Pública/Patrimonio (III = IIIA + IIIB + IIIC)	106,329.5	106,729.5
			IV. Total del Pasivo y Hacienda Pública/Patrimonio (IV = II + III)	106,962.7	107,529.5

UNIVERSIDAD POLITECNICA DE ATLAUTLA

ESTADO DE ACTIVIDADES DEL 1° DE ENERO 2021 AL 30 DE JUNIO DE 2021

CONCEPTO	DEL MES	AL MES
INGRESOS	0.00	0.00
Aprovechamientos de Tipo Corriente	0.00	0.00
Ingresos por Venta de Bienes y Servicios	0.00	10,721.80
Ingresos Financieros	201.57	366.74
Otros Ingresos y Beneficios Varios	0.00	0.00
Transferencias, Asignaciones, Subsidios y Otras Ayudas	1,929,129.20	9,375,622.16
TOTAL INGRESOS	1,929,330.77	9,386,710.70
EGRESOS	0.00	0.00
Servicios personales	868,738.50	6,601,884.49
Materiales y suministros	402,522.17	893,527.11
Servicios generales	152,412.95	1,607,995.57
Transferencias asignaciones subsidios y otras ayudas	0.00	0.00
Bienes muebles inmuebles e intangibles	0.00	0.00
Inversion publica	0.00	0.00
Participaciones y aportaciones	0.00	0.00
Deuda publica	0.00	0.00
Otros Gastos y P,rdidas Extraordinarias	105,700.76	634,204.56
Costo de Ventas	0.00	0.00
TOTAL EGRESOS	1,529,374.38	9,737,611.73
UTILIDAD (O PERDIDA) DEL EJERCICIO	399,956.39	-350,901.03


LILIANA BERDELEGUA VENTURA
JEFA DEPARTAMENTO DE ADMINISTRACION Y FINANZAS
ELABORO

UPA TLAUTLA
UNIVERSIDAD POLITECNIC.
DE ATLAUTLA
**JEFATURA DE
ADMINISTRACION
Y FINANZAS**


UPA TLAUTLA
UNIVERSIDAD POLITÉCNICA
DE ATLAUTLA
LIC. ELIZABETH TORRES RAMOS
RECTORA
AUTORIZO
RECTORÍA

DEL 01 de ENERO AL 30 DE JUNIO 2021

ORIGEN DE LOS RECURSOS

INGRESOS POR VENTA DE BIENES Y PRESTACIÓN DE SERVICIOS	1,488,705.53
TRANSFERENCIAS, ASIGNACIONES, SUBSIDIOS	7,897,638.43
INGRESOS FINANCIEROS	366.74
DISMINUCIONES DEL ACTIVO	1,114.76
INCREMENTOS DEL PASIVO	179,708.27
INCREMENTOS DEL PATRIMONIO	399,956.39
TOTAL DEL ORIGEN	9,967,490.12

APLICACIÓN DE LOS RECURSOS

SERVICIOS PERSONALES	4,999,564.96
MATERIALES Y SUMINISTROS	893,527.11
SERVICIOS GENERALES	1,572,519.16
ESTIMACIONES, DEPRECIACIONES, DETERIOROS	105,700.76
INCREMENTOS DEL ACTIVO	673,585.14
DISMINUCIONES DEL PASIVO	12,895.04
DISMINUCIONES DEL PATRIMONIO	-
EFFECTIVO Y EQUIVALENTES	1,921,099.47
TOTAL DE APLICACIÓN	9,967,490.12


ANA BEATRIZ DE LA VENTURA
JEFA DEPARTAMENTO DE ADMINISTRACIÓN Y FINANZAS
ELABORÓ

UPA TLAUTLA
UNIVERSIDAD POLITÉCNICA
DE ATLAUTLA
JEFATURA DE
ADMINISTRACIÓN
Y FINANZAS


UPA TLAUTLA
UNIVERSIDAD POLITÉCNICA
DE ATLAUTLA
LIC. ELIZABETH TORRES BANDO
RECTORÍA
AUTORIZÓ

ESTADO DE CAMBIOS EN LA SITUACION FINANCIERA

UNIVERSIDAD POLITÉCNICA DE ATLAUTLA

DEL 01 AL 30 DE JUNIO 2021

CUENTA	ORIGEN	APLICACIÓN
ACTIVO		
ACTIVO CIRCULANTE		
EFFECTIVO Y EQUIVALENTES		636.00
DERECHOS A RECIBIR EFECTIVO O EQUIVALENTES	1.10	
DERECHOS A RECIBIR BIENES Y SERVICIOS		
INVENTARIOS		
ALMACENES		
(ESTIMACION POR PERDIDA O DETERIORO DE ACTIVOS CIRCULANTES)		
OTROS ACTIVOS CIRCULANTES		
ACTIVO NO CIRCULANTE		
INVERSIONES FINANCIERAS LARGO PLAZO		
DERECHOS A RECIBIR EFECTIVO O EQUIVALENTES A LARGO PLAZO		
BIENES INMUEBLES, INFRAESTRUCTURA Y CONSTRUCCIONES EN PROCESO		
BIENES MUEBLES		37.60
ACTIVOS INTANGIBLES		
DEPRECIACION, DETERIORO Y AMORTIZACION ACUMULADA DE BIENES	105.70	
ACTIVOS DIFERIDOS		
ESTIMACION POR PERDIDA O DETERIORO DE ACTIVOS NO CIRCULANTES		
OTROS ACTIVOS NO CIRCULANTES		
PASIVO		
PASIVO CIRCULANTE		
CUENTAS POR PAGAR A CORTO PLAZO	166.80	
DOCUMENTOS POR PAGAR A LARGO PLAZO		
PORCION A CORTO PLAZO DE LA DEUDA PUBLICA A LARGO PLAZO		
TITULOS Y VALORES A CORTO PLAZO		
PASIVO DIFERIDOS A CORTO PLAZO		
FONDOS Y BIENES DE TERCEROS EN ADMINISTRACION Y/O GARANTIA A CORTO PLAZO		
PROVISIONES A CORTO PLAZO		
OTROS PASIVOS A CORTO PLAZO		
PASIVOS NO CIRCULANTE		
CUENTAS POR PAGAR A LARGO PLAZO		
DOCUMENTOS POR PAGAR A LARGO PLAZO		
DEUDA PUBLICA A LARGO PLAZO		
PASIVOS DIFERIDOS A LARGO PLAZO		
FONDOS Y BIENES DE TERCEROS EN GARANTIA Y/O ADMINISTRACION A LARGO PLAZO		
PROVISIONES A LARGO PLAZO		
HACIENDA PUBLICA/PATRIMONIO		
HACIENDA PÚBLICA/PATRIMONIO CONTRIBUIDO		
APORTACIONES		
DONACIONES DE CAPITAL		
ACTUALIZACION DE LA HACIENDA PUBLICA/PATRIMONIO		
HACIENDA PÚBLICA/PATRIMONIO GENERADO		
RESULTADOS DEL EJERCICIO (AHORRO/DESHARRO)	400.00	
RESULTADO DE EJERCICIOS ANTERIORES		
REVALUOS		
RESERVAS		
RECTIFICACIONES DE RESULTADOS DE EJERCICIOS ANTERIORES		
EXCESO O INSUFICIENCIA EN LA ACTUALIZACION DE LA HACIENDA PUBLICA / PATRIMONIO		
RESULTADO POR POSICION MONETARIA		
RESULTADO POR TENENCIA DE ACTIVOS NO MONETARIOS		
SUMAS	673.60	673.60


 ANA MARÍA VEGA VENTURA
 JEFA DEPARTAMENTO DE ADMINISTRACION Y FINANZAS
 ELABORO

 UNIVERSIDAD POLITÉCNICA
 DE ATLAUTLA
 JEFATURA DE
 ADMINISTRACIÓN
 Y FINANZAS



 UNIVERSIDAD POLITÉCNICA
 DE ATLAUTLA
 LIC. ELIZABETH TORRES BARRÓN
 RECTOR
 AUTORIZO
 RECTORÍA

UNIVERSIDAD POLITÉCNICA DE ATLAUTLA
Estado Analítico del Activo
Del 1 de Junio al 30 de Junio de 2021
(Miles de Pesos)

Concepto	Saldo Inicial	Cargos del Período	Abonos del Período	Saldo Final	Variación del Período
	1	2	3	4=(1+2-3)	(4-1)
ACTIVO	106,960.2	3,229.5	2,662.8	107,526.9	566.7
Activo Circulante	1,507.5	3,191.9	2,557.1	2,142.3	634.8
Efectivo y Equivalentes	1,282.7	3,191.9	2,556.0	1,918.6	635.9
Derechos a Recibir Efectivo o Equivalentes	1.1	.0	1.1	.0	-1.1
Derechos a Recibir Bienes o Servicios				.0	.0
Inventarios	223.7			223.7	.0
Almacenes				.0	.0
Estimación por Pérdida o Deterioro de Activos Circulantes				.0	.0
Otros Activos Circulantes				.0	.0
Activo No Circulante	105,452.7	37.6	105.7	105,384.6	-68.1
Inversiones Financieras a Largo Plazo				.0	.0
Derechos a Recibir Efectivo o Equivalentes a Largo Plazo				.0	.0
Bienes Inmuebles, Infraestructura y Construcciones en Proceso	65,097.8	.0	.0	65,097.8	.0
Bienes Muebles	45,885.8	37.6		45,923.4	37.6
Activos Intangibles				.0	.0
Depreciación, Deterioro y Amortización Acumulada de Bienes	-5,570.2		105.7	-5,675.9	-105.7
Activos Diferidos	39.3			39.3	.0
Estimación por Pérdida o Deterioro de Activos no Circulantes				.0	.0
Otros Activos no Circulantes				.0	.0

Bajo protesta de decir verdad declaramos que los Estados Financieros y sus Notas son razonablemente correctos y responsabilidad del emisor.



UPA TLAUTLA
UNIVERSIDAD POLITÉCNICA
DE ATLAUTLA
LIC. ELIZABETH TORRES BASCO
RECTORÍA
AUTÓNOMA



UPA TLAUTLA
UNIVERSIDAD POLITÉCNICA
DE ATLAUTLA
LIC. ANA BERTHA MACIEL VENTURA
JEFA DEPARTAMENTO DE ADMINISTRACIÓN Y FINANZAS
ELABORO
**JEFATURA DE
ADMINISTRACIÓN
Y FINANZAS**

Universidad Politécnica de Atlautla
Estado Analítico de la Deuda y Otros Pasivos
Del 1 de Junio al 30 de Junio de 2020
(Miles de Pesos)

Denominación de las Deudas	Moneda de Contratación	Institución o País Acreedor	Saldo Inicial del Periodo	Saldo Final del Periodo
DEUDA PÚBLICA				
Corto Plazo				
Deuda Interna			.0	.0
Instituciones de Crédito				
Títulos y Valores				
Arrendamientos Financieros				
Deuda Externa			.0	.0
Organismos Financieros Internacionales				
Deuda Bilateral				
Títulos y Valores				
Arrendamientos Financieros				
Subtotal a Corto Plazo			.0	.0
Largo Plazo				
Deuda Interna			.0	.0
Instituciones de Crédito				
Títulos y Valores				
Arrendamientos Financieros				
Deuda Externa			.0	.0
Organismos Financieros Internacionales				
Deuda Bilateral				
Títulos y Valores				
Arrendamientos Financieros				
Subtotal a Largo Plazo			.0	.0
Otros Pasivos			633.2	800.0
Total de Deuda y Otros Pasivos			633.2	800.0

Bajo protesta de decir verdad declaramos que los Estados Financieros y sus Notas son razonablemente correctos y responsabilidad del emisor



UPA TLAUTLA
UNIVERSIDAD POLITÉCNICA
DE ATLAUTLA
LIC. ELIZABETH TORRES RAMOS
RECTORÍA
AUTORIZADO



UPA TLAUTLA
UNIVERSIDAD POLITÉCNICA
DE ATLAUTLA
LIC. ANA BEATRIZ ANGU VENTURA
JEFA DEPARTAMENTO DE ADMINISTRACIÓN Y FINANZAS
ELABORO
JEFATURA DE ADMINISTRACIÓN Y FINANZAS

Concepto	Egresos					Subejercicio 6 = (3 - 4)
	Aprobado	Ampliaciones/ (Reducciones)	Modificado	Devengado	Pagado	
	1	2	3 = (1 + 2)	4	5	
Servicios Personales	12,826.5	-	12,826.5	-	6,601.9	12,826.5
Remuneraciones al Personal de Carácter Permanente	10,624.8	-	10,624.8	-	4,373.8	10,624.8
Remuneraciones al Personal de Carácter Transitorio	-	461.3	461.3	-	-	-
Remuneraciones Adicionales y Especiales	796.0	212.0	1,008.0	-	926.7	1,008.0
Seguridad Social	1,160.5	150.3	1,310.8	-	1,030.9	1,310.8
Otras Prestaciones Sociales y Económicas	221.7	99.0	320.7	-	270.5	320.7
Previsiones	-	-	-	-	-	-
Pago de Estimulos a Servidores Públicos	23.5	-	23.5	-	-	23.5
Materiales y Suministros	2,759.9	-	2,518.3	-	893.6	2,518.3
Materiales de Administración, Emisión de Documentos y Artículos Oficiales	1,012.7	-	1,012.7	-	327.0	1,012.7
Alimentos y Utensilios	-	164.3	164.3	-	-	-
Materias Primas y Materiales de Producción y Comercialización	-	-	-	-	-	-
Materiales y Artículos de Construcción y de Reparación	677.1	13.8	690.9	-	492.3	690.9
Productos Químicos, Farmacéuticos y de Laboratorio	87.5	12.2	99.7	-	-	99.7
Combustibles, Lubricantes y Aditivos	12.8	-	12.8	-	1.0	12.8
Vestuario, Blancos, Prendas de Protección y Artículos Deportivos	550.0	-	550.0	-	35.0	550.0
Materiales y Suministros Para Seguridad	-	-	-	-	-	-
Herramientas, Refacciones y Accesorios Menores	419.8	51.3	471.1	-	38.3	471.1
Servicios Generales	5,594.1	-	5,530.0	35.5	1,607.9	5,494.5
Servicios Básicos	222.5	-	222.5	-	74.8	222.5
Servicios de Arrendamiento	220.8	26.8	247.6	-	111.3	247.6
Servicios Profesionales, Científicos, Técnicos y Otros Servicios	2,180.4	45.5	2,225.9	-	561.5	2,225.9
Servicios Financieros, Bancarios y Comerciales	988.7	0.1	988.8	-	38.2	988.8
Servicios de Instalación, Reparación, Mantenimiento y Conservación	409.4	0.1	409.5	-	251.6	409.5
Servicios de Comunicación Social y Publicidad	66.1	3.7	69.8	-	26.4	69.8
Servicios de Traslado y Viáticos	37.1	9.2	46.3	-	-	46.3
Servicios Oficiales	95.1	7.8	102.9	-	-	102.9
Otros Servicios Generales	1,374.0	32.1	1,406.1	35.5	544.1	1,371.0
Transferencias, Asignaciones, Subsidios y Otras Ayudas	-	-	-	-	-	-
Transferencias Internas y Asignaciones al Sector Público	-	-	-	-	-	-
Transferencias al Resto del Sector Público	-	-	-	-	-	-
Subsidios y Subvenciones	-	-	-	-	-	-
Ayudas Sociales	-	-	-	-	-	-
Pensiones y Jubilaciones	-	-	-	-	-	-
Transferencias a Fideicomisos, Mandatos y Otros Análogos	-	-	-	-	-	-
Transferencias a la Seguridad Social	-	-	-	-	-	-
Donativos	-	-	-	-	-	-
Transferencias al Exterior	-	-	-	-	-	-
Bienes Muebles, Inmuebles e Intangibles	151.9	-	151.9	-	37.6	151.9
Mobiliario y Equipo de Administración	151.9	-	151.9	-	37.6	151.9
Mobiliario y Equipo Educativo y Recreativo	-	-	-	-	-	-
Equipo e Instrumental Médico y de Laboratorio	-	-	-	-	-	-
Vehículos y Equipo de Transporte	-	-	-	-	-	-
Equipo de Defensa y Seguridad	-	-	-	-	-	-
Maquinaria, Otros Equipos y Herramientas	-	-	-	-	-	-
Activos Biológicos	-	-	-	-	-	-
Bienes Inmuebles	-	-	-	-	-	-
Activos Intangibles	-	-	-	-	-	-
Inversión Pública	-	-	-	-	-	-
Obra Pública en Bienes de Dominio Público	-	-	-	-	-	-
Obra Pública en Bienes Propios	-	-	-	-	-	-
Proyectos Productivos y Acciones de Fomento	-	-	-	-	-	-
Inversiones Financieras y Otras Provisiones	-	-	-	-	-	-
Inversiones Para el Fomento de Actividades Productivas	-	-	-	-	-	-
Acciones y Participaciones de Capital	-	-	-	-	-	-
Compra de Títulos y Valores	-	-	-	-	-	-
Concesión de Préstamos	-	-	-	-	-	-
Inversiones en Fideicomisos, Mandatos y Otros Análogos	-	-	-	-	-	-
Otras Inversiones Financieras	-	-	-	-	-	-
Provisiones para Contingencias y Otras Erogaciones Especiales	-	-	-	-	-	-
Participaciones y Aportaciones	-	-	-	-	-	-
Participaciones	-	-	-	-	-	-
Aportaciones	-	-	-	-	-	-
Convenios	-	-	-	-	-	-
Deuda Pública	-	1,253.7	1,253.7	-	1,253.7	1,253.7
Amortización de la Deuda Pública	-	-	-	-	-	-
Intereses de la Deuda Pública	-	-	-	-	-	-
Comisiones de la Deuda Pública	-	-	-	-	-	-
Gastos de la Deuda Pública	-	-	-	-	-	-
Costo por Coberturas	-	-	-	-	-	-
Apoyos Financieros	-	-	-	-	-	-
Adeudos de Ejercicios Fiscales Anteriores (Adefas)	-	1,253.7	1,253.7	-	1,253.7	1,253.7
Total del Gasto	21,332.4	948.0	22,280.4	35.5	10,394.7	22,244.9

Bajo Protesta de decir Verdad Declaramos que los Estados Financieros y sus Notas son Razonablemente Correctos y son Responsabilidad del Emisor



UPA TLAUTLA
 UNIVERSIDAD POLITÉCNICA DE ATLAUTLA
 LIC. EDUARDO TORRES MÉNDEZ
 RECTORÍA



UPA TLAUTLA
 UNIVERSIDAD POLITÉCNICA DE ATLAUTLA
 JEFATURA DE ADMINISTRACIÓN Y FINANZAS

DESTINO DE LOS RECURSOS FEDERALES QUE RECIBEN LAS UNIVERSIDADES TECNOLÓGICAS Y POLITÉCNICAS

En términos del artículo 36, fracción V, del Decreto de Presupuesto de Egresos de la Federación para el Ejercicio Fiscal 2021
 Información sobre matrícula de inicio y fin de cada ciclo escolar



Fracción V

Período reportado: Del 01 de abril al 30 de junio de 2021

Instituto	Ciclo Escolar	Inicio o Fin del Ciclo Escolar	Nivel Educativo	Número de Alumnos
UNIVERSIDAD POLITÉCNICA DE ATLAUTLA	2020-2021	2021-2	Técnico Superior Universitario	
			Licenciatura	490
			Especialización	
			Maestría	
			Doctorado	
				490


 LIC. ELIZABETH TORRES RAMOS
 RECTORA

UNIVERSIDAD POLITÉCNICA DE ATLAUTLA
RECTORÍA


 LIC. ANA BERTA GASGA VENTURA
 JEFE DE ADMINISTRACION Y FINANZAS

UNIVERSIDAD POLITÉCNICA DE ATLAUTLA
JEFATURA DE ADMINISTRACIÓN Y FINANZAS