

DESTINO DE LOS RECURSOS FEDERALES QUE RECIBEN LAS UNIVERSIDADES TECNOLÓGICAS Y POLITÉCNICAS.

En términos del artículo 36, fracción I del Decreto de Presupuesto de Egresos de la Federación para el Ejercicio Fiscal 2021.

Programas y cumplimiento de metas.

La información presentada es acumulada al periodo que se reporta.

Enero- Diciembre 2021.

Fracción I

DIRECCIÓN GENERAL DE UNIVERSIDADES TECNOLÓGICAS Y POLITÉCNICAS	Programa PEF/2021	RECURSOS	PRIMER TRIMESTRE DEL 2021			SEGUNDO TRIMESTRE DEL 2021			TERCER TRIMESTRE 2021			CUARTO TRIMESTRE DEL 2021		
			LOS PROGRAMAS A LOS QUE SE DESTINEN LOS RECURSOS FEDERALES (MILES DE PESOS)			LOS PROGRAMAS A LOS QUE SE DESTINEN LOS RECURSOS FEDERALES (MILES DE PESOS)			LOS PROGRAMAS A LOS QUE SE DESTINEN LOS RECURSOS FEDERALES (MILES DE PESOS)			LOS PROGRAMAS A LOS QUE SE DESTINEN LOS RECURSOS FEDERALES (MILES DE PESOS)		
			Enero	Febrero	Marzo	Abril	Mayo	Junio	Julio	Agosto	Septiembre	Octubre	Noviembre	Diciembre
UNIVERSIDAD TECNOLÓGICA DE JALISCO	SUBSIDIOS FEDERALES PARA ORGANISMOS DESCENTRALIZADOS ESTATALES U006	Acumulado	0.00	4,845,445.00	9,690,890.00	14,536,335.00	19,381,780.00	24,227,225.00	24,227,225.00	24,227,225.00	24,227,225.00	24,227,225.00	24,227,225.00	24,227,225.00
		Mensual	0.00	4,845,445.00	4,845,445.00	4,845,445.00	4,845,445.00	4,845,445.00	0.00	0.00	0.00	0.00	0.00	0.00
SUMA DEL MES			0.00	4,845,445.00	4,845,445.00	4,845,445.00	4,845,445.00	4,845,445.00	0.00	0.00	0.00	0.00	0.00	
SUMAS ACUMULADAS			0.00	4,845,445.00	9,690,890.00	14,536,335.00	19,381,780.00	24,227,225.00	24,227,225.00	24,227,225.00	24,227,225.00	24,227,225.00	24,227,225.00	
ACUMULADO DEL TRIMESTRE					9,690,890.00			14,536,335.00		0.00		0.00		

DR. HECTOR PULIDO GONZALEZ
RECTOR

C.P. FELIPE NAVA AGUILERA
SECRETARIO ADMINISTRATIVO

DESTINO DE LOS RECURSOS FEDERALES QUE RECIBEN LAS UNIVERSIDADES TECNOLÓGICAS Y POLITÉCNICAS

En términos del artículo 36, fracción II, del Decreto de Presupuesto de Egresos de la Federación para el Ejercicio Fiscal 2021.

El costo de nómina del personal directivo, administrativo, técnico y manual (ATM) y docente, identificando las distintas categorías y los tabuladores de remuneraciones por puesto, responsabilidad laboral y su lugar de ubicación.

Cifras acumuladas desde enero al periodo que se reporta (PESOS).


Abril-Junio 2021


Fración II

NOMBRE DE LA UNIVERSIDAD	Estructura de la Plantilla													
	Categoría	Tipo de personal	Costo unitario bruto (pesos)			Número de plazas			Responsabilidad Laboral	Ubicación	Costo total de la plantilla (Pesos)			
			Abril	Mayo	Junio	Abril	Mayo	Junio			Abril	Mayo	Junio	Acumulado Enero-Junio
UNIVERSIDAD TECNOLÓGICA DE JALISCO	RECTOR	NO DOCENTE	61,471.15	61,471.15	61,471.15	1	1	1	DIRECTIVO	JALISCO	61,471.15	61,471.15	61,471.15	369,626.90
	SECRETARIO ACADÉMICO	NO DOCENTE	52,254.15	52,254.15	52,254.15	1	1	1	DIRECTIVO	JALISCO	52,254.15	52,254.15	52,254.15	313,524.90
	SECRETARIO DE VINCULACIÓN	NO DOCENTE	52,254.15	52,254.15	52,254.15	1	1	1	DIRECTIVO	JALISCO	52,254.15	52,254.15	52,254.15	313,524.90
	SECRETARIO ADMINISTRATIVO	NO DOCENTE	52,254.15	52,254.15	52,254.15	1	1	1	DIRECTIVO	JALISCO	52,254.15	52,254.15	52,254.15	313,524.90
	ABOGADO GENERAL	NO DOCENTE	46,109.50	46,109.50	46,109.50	1	1	1	DIRECTIVO	JALISCO	46,109.50	46,109.50	46,109.50	276,657.00
	CONTRALOR INTERNO	NO DOCENTE	46,109.50	46,109.50	46,109.50	1	1	1	DIRECTIVO	JALISCO	46,109.50	46,109.50	46,109.50	276,657.00
	DIRECTOR DE ÁREA	NO DOCENTE	46,109.50	46,109.50	46,109.50	11	11	11	DIRECTIVO	JALISCO	507,204.50	507,204.50	507,204.50	3,043,227.00
	SUBDIRECTOR DE ÁREA	NO DOCENTE	32,702.25	32,702.25	32,702.25	8	8	8	DIRECTIVO	JALISCO	261,618.00	261,618.00	261,618.00	1,569,708.00
	JEFE DE DEPARTAMENTO	NO DOCENTE	23,763.65	23,763.65	23,763.65	22	22	22	DIRECTIVO	JALISCO	522,800.30	522,800.30	522,800.30	3,136,801.80
	PROFESOR TITULAR "A"	DOCENTE	20,941.60	20,941.60	20,941.60	15	15	15	DOCENTE	JALISCO	314,124.00	314,124.00	314,124.00	1,894,744.00
	PROFESOR TITULAR "B"	DOCENTE	24,788.40	24,788.40	24,788.40	13	13	13	DOCENTE	JALISCO	322,249.20	322,249.20	322,249.20	1,933,495.20
	PROFESOR TITULAR "C"	DOCENTE	29,057.70	29,057.70	29,057.70	2	2	2	DOCENTE	JALISCO	58,115.40	58,115.40	58,115.40	348,692.40
	PROFESOR ASOCIADO "A"	DOCENTE	0.00	0.00	0.00	0	0	0	DOCENTE	JALISCO	0.00	0.00	0.00	0.00
	PROFESOR ASOCIADO "B"	DOCENTE	0.00	0.00	0.00	0	0	0	DOCENTE	JALISCO	0.00	0.00	0.00	0.00
	PROFESOR ASOCIADO "C"	DOCENTE	18,114.95	18,114.95	18,114.95	53	54	54	DOCENTE	JALISCO	960,092.35	970,207.30	970,207.30	5,796,784.00
	PROFESOR DE ASIGNATURA "B" (H/S/M)	DOCENTE	417.25	417.25	417.25	3,458	3,458	3,458	DOCENTE	JALISCO	1,442,850.50	1,442,850.50	1,442,850.50	8,657,103.00
	TÉCNICO ACADÉMICO "A"	DOCENTE	0.00	0.00	0.00	0	0	0	DOCENTE	JALISCO	0.00	0.00	0.00	0.00
	TÉCNICO ACADÉMICO "B"	DOCENTE	0.00	0.00	0.00	0	0	0	DOCENTE	JALISCO	0.00	0.00	0.00	0.00
	TÉCNICO ACADÉMICO "C"	DOCENTE	0.00	0.00	0.00	0	0	0	DOCENTE	JALISCO	0.00	0.00	0.00	0.00
	COORDINADOR	ADMINISTRATIVO	12,661.75	12,661.75	12,661.75	28	28	28	ADMINISTRATIVO	JALISCO	354,529.00	354,529.00	354,529.00	2,127,174.00
	TÉCNICO ESPECIALIZADO INGENIERO EN SISTEMAS	ADMINISTRATIVO	9,960.80	9,960.80	9,960.80	7	7	7	ADMINISTRATIVO	JALISCO	69,725.60	69,725.60	69,725.60	418,353.60
	ABOGADO	ADMINISTRATIVO	0.00	0.00	0.00	0	0	0	ADMINISTRATIVO	JALISCO	0.00	0.00	0.00	0.00
	JEFE DE OFICINA	ADMINISTRATIVO	7,916.30	7,916.30	7,916.30	8	8	8	ADMINISTRATIVO	JALISCO	63,330.40	63,330.40	63,330.40	379,982.40
	TÉCNICO BIBLIOTECARIO	ADMINISTRATIVO	6,812.50	6,812.50	6,812.50	2	2	2	ADMINISTRATIVO	JALISCO	13,625.00	13,625.00	13,625.00	81,750.00
	TÉCNICO LABORATORISTA	ADMINISTRATIVO	7,782.04	7,782.04	7,782.04	25	25	25	ADMINISTRATIVO	JALISCO	194,551.00	194,551.00	194,551.00	1,167,306.00
	ANALISTA ADMINISTRATIVO	ADMINISTRATIVO	6,127.40	6,127.40	6,127.40	3	3	3	ADMINISTRATIVO	JALISCO	18,382.20	18,382.20	18,382.20	110,293.20
	ENFERMERA	ADMINISTRATIVO	0.00	0.00	0.00	0	0	0	ADMINISTRATIVO	JALISCO	0.00	0.00	0.00	0.00
	TÉCNICO ESPECIALIZADO EN ELECTRÓNICA	ADMINISTRATIVO	0.00	0.00	0.00	0	0	0	ADMINISTRATIVO	JALISCO	0.00	0.00	0.00	0.00
	TÉCNICO ESPECIALIZADO EN MANTENIMIENTO	ADMINISTRATIVO	0.00	0.00	0.00	0	0	0	ADMINISTRATIVO	JALISCO	0.00	0.00	0.00	0.00
	CHOFER DEL RECTOR	ADMINISTRATIVO	5,830.05	5,830.05	5,830.05	1	1	1	ADMINISTRATIVO	JALISCO	5,830.05	5,830.05	5,830.05	34,980.30
JEFE DE SERVICIOS DE MANTENIMIENTO	ADMINISTRATIVO	5,426.50	5,426.50	5,426.50	5	5	5	ADMINISTRATIVO	JALISCO	27,132.50	27,132.50	27,132.50	162,795.00	
CHOFER ADMINISTRATIVO	ADMINISTRATIVO	5,218.45	5,218.45	5,218.45	2	2	2	ADMINISTRATIVO	JALISCO	10,436.90	10,436.90	10,436.90	62,621.40	
ASISTENTE DE SERVICIOS Y MANTENIMIENTO	ADMINISTRATIVO	4,704.60	4,704.60	4,704.60	2	2	2	ADMINISTRATIVO	JALISCO	9,409.20	9,409.20	9,409.20	56,455.20	
SECRETARIA DEL RECTOR	ADMINISTRATIVO	6,812.50	6,812.50	6,812.50	1	1	1	ADMINISTRATIVO	JALISCO	6,812.50	6,812.50	6,812.50	40,875.00	
SECRETARIA DE SECRETARIO	ADMINISTRATIVO	6,469.90	6,469.90	6,469.90	3	3	3	ADMINISTRATIVO	JALISCO	19,409.70	19,409.70	19,409.70	116,458.20	
SECRETARIA DE DIRECTOR DE ÁREA	ADMINISTRATIVO	6,127.40	6,127.40	6,127.40	19	19	19	ADMINISTRATIVO	JALISCO	116,420.60	116,420.60	116,420.60	698,523.60	
SECRETARIA DE SUBDIRECTOR DE ÁREA	ADMINISTRATIVO	0.00	0.00	0.00	0	0	0	ADMINISTRATIVO	JALISCO	0.00	0.00	0.00	0.00	
SECRETARIA DE JEFE DE DEPARTAMENTO	ADMINISTRATIVO	5,603.40	5,603.40	5,603.40	3	3	3	ADMINISTRATIVO	JALISCO	16,810.20	16,810.20	16,810.20	100,861.20	

SUMA DEL MES	5,625,911.70	5,644,026.65	5,644,026.65	
ACUMULADO DEL TRIMESTRE			16,913,965.00	
SUMAS ACUMULADAS AL MES DE JUNIO				33,791,700.10

Nota: Las plazas se incluyen a manera de ejemplo, si existen plazas o contrapuestos, favor de agregarlos en la tabla anterior, únicamente en renglones. Favor de respetar la estructura de las columnas y las celdas establecidas en el formato.


 DR. HECTOR PULIDO GONZÁLEZ


 R.P. FELIPE NAVA AGUILERA

DESTINO DE LOS RECURSOS FEDERALES QUE RECIBEN LAS UNIVERSIDADES TECNOLÓGICAS Y POLITÉCNICAS

En términos del artículo 36, fracción III, del Decreto de Presupuesto de Egresos de la Federación para el Ejercicio Fiscal 2021


Desglose del gasto corriente destinado a su operación

Cifras acumuladas desde enero al periodo que se reporta (PESOS)

Abril-Junio 2021

Fracción III

UNIVERSIDAD TECNOLÓGICA DE JALISCO	Gasto Corriente de Operación								
	Materiales y Suministros			Servicios Generales			Total acumulado materiales y servicios-Servicios generales		
	Abril	Mayo	Junio	Abril	Mayo	Junio	Enero-Abril	Enero-Mayo	Enero-Junio
SUBSIDIOS FEDERALES PARA ORGANISMOS DESCENTRALIZADOS ESTATALES U006	409,500.16	84,837.53	202,339.51	213,842.29	199,144.71	258,229.67	1,166,320.47	1,450,302.71	1,910,871.89
SUMA DEL MES	409,500.16	84,837.53	202,339.51	213,842.29	199,144.71	258,229.67	1,166,320.47	1,450,302.71	1,910,871.89
SUMAS ACUMULADAS	409,500.16	494,337.69	696,677.20	213,842.29	412,987.00	671,216.67	623,342.45	907,324.69	1,367,893.87
ACUMULADO DEL TRIMESTRE			696,677.20			671,216.67			1,367,893.87


DR. HECTOR FULIDO GONZALEZ
 RECTOR


C.P. FELIPE NAVA AGUILERA
 SECRETARIO ADMINISTRATIVO

Nota: Favor de respetar la estructura de las columnas y fórmulas establecidas en el formato. Los datos son acumulativos.


DESTINO DE LOS RECURSOS FEDERALES QUE RECIBEN LAS UNIVERSIDADES TECNOLÓGICAS Y POLITÉCNICAS

En términos del artículo 36, fracción IV, del Decreto de Presupuesto de Egresos de la Federación para el Ejercicio Fiscal 2021
Estados Financieros

Fracción IV

Trimestre: Abril-Junio 2021

1. Estado de posición financiera
2. Estado de Actividades
3. Estado de Origen y aplicación de recursos públicos Federales
4. Estado de cambios de la situación financiera
5. Estado Analítico del Activo
6. Estado analítico del pasivo
7. Avance financiero



DR. HECTOR PULIDO GONZALEZ
RECTOR



C.P. FELIPE NAVA AGUILERA
SECRETARIO ADMINISTRATIVO


DESTINO DE LOS RECURSOS FEDERALES QUE RECIBEN LAS UNIVERSIDADES TECNOLÓGICAS Y POLITÉCNICAS

En términos del artículo 36, fracción V, del Decreto de Presupuesto de Egresos de la Federación para el Ejercicio Fiscal 2021
 Información sobre matrícula de inicio y fin de cada ciclo escolar


Fracción V

Periodo reportado: Abril-Junio 2021

Instituto	Ciclo Escolar	Inicio o Fin del Ciclo Escolar	Nivel Educativo	Número de Alumnos
UNIVERSIDAD TECNOLÓGICA DE JALISCO	Mayo-Agosto 2021	Inicio	Técnico Superior Universitario	2409
			Licenciatura	1295
			Especialización	
			Maestría	
			Doctorado	
				3704



DR. HECTOR PULIDO GONZÁLEZ
RECTOR



C.P. FELIPE NAVA AGUILERA
SECRETARIO ADMINISTRATIVO

CONCEPTO	Año / Mes		CONCEPTO	Año / Mes	
	2021-06	2020-06		2021-06	2020-06
ACTIVO			PASIVO		
Activo Circulante			Pasivo Circulante		
Efectivo y Equivalentes	62,833,092	25,674,195	Cuentas por Pagar a Corto Plazo	5,361,075	4,992,142
Derechos a Recibir Efectivo o Equivalentes	2,625,330	4,024,267	Documentos por Pagar a Corto Plazo	0	0
Derechos a Recibir Bienes o Servicios	0	0	Porción a Corto Plazo de la Deuda Pública a Largo Plazo	0	0
Inventarios	0	0	Títulos y Valores a Corto Plazo	0	0
Almacenes	0	0	Pasivos Diferidos a Corto Plazo	0	0
Estimación por Pérdida o Deterioro de Activos Circulantes	0	0	Fondos y Bienes de Terceros en Garantía y/o Administración a Corto Plazo	0	0
Otros Activos Circulantes	0	0	Provisiones a Corto Plazo	0	0
			Otros Pasivos a Corto Plazo	0	0
Total de Activos Circulantes	65,458,422	29,698,462	Total de Pasivos Circulantes	5,361,075	4,992,142
Activo No Circulante			Pasivo No Circulante		
Inversiones Financieras a Largo Plazo	0	0	Cuentas por Pagar a Largo Plazo	0	0
Derechos a Recibir Efectivo o Equivalentes a Largo Plazo	0	0	Documentos por Pagar a Largo Plazo	0	0
Bienes Inmuebles, Infraestructura y Construcciones en Proceso	610,845,099	164,506,958	Deuda Pública a Largo Plazo	0	0
Bienes Muebles	152,188,176	149,235,558	Pasivos Diferidos a Largo Plazo	0	0
Activos Intangibles	18,033,343	16,928,038	Fondos y Bienes de Terceros en Garantía y/o en Administración a Largo Plazo	0	0
Deprec., Deterioro y Amort. Acum. de Bienes	-206,476,297	-206,476,297	Provisiones a Largo Plazo	0	0
			Total de Pasivos No Circulantes	0	0
Activos Diferidos	0	0	TOTAL DEL PASIVO	5,361,075	4,992,142
Estimación por Pérdida o Deterioro de Activos no Circulantes	0	0	HACIENDA PÚBLICA/ PATRIMONIO		
Otros Activos no Circulantes			Hacienda Pública/Patrimonio Contribuido	212,052,712	212,052,712
			Aportaciones	187,384,321	187,384,321
Total de Activos No Circulantes	574,590,321	124,194,257	Donaciones a Capital	24,668,391	24,668,391
TOTAL DEL ACTIVO	640,048,743	153,892,719	Actualización de la Hacienda Pública / Patrimonio		
			Hacienda Pública/Patrimonio Generado	422,634,956	-63,152,135
			Resultados de Ejercicios Anteriores	-61,171,356	-90,883,291
			Resultados del Ejercicio (Ahorro / Desahorro)	11,309,119	1,440,153
			Revaluos	446,338,141	0
			Reservas	0	0
			Rectificaciones de Resultados de Ejercicios Anteriores	26,159,051	26,291,003
			Exceso o Insuficiencia en la Actualización de la Hacienda Pública/Patrimonio	0	0
			Resultado por Posición Monetaria	0	0
			Resultado por Tenencia de Activos no Monetarios	0	0
			Total Hacienda Pública/ Patrimonio	634,687,668	148,900,577
			TOTAL DEL PASIVO Y HACIENDA PÚBLICA / PATRIMONIO	640,048,743	153,892,719

Bajo protesta de decir verdad declaramos que los Estados Financieros y sus Notas son razonablemente correctos y responsabilidad del emisor

Dr. Héctor Pulido González
Rector

CP Felipe Nava Aguilera
Secretario Administrativo

Concepto	2021-06	2020-06
INGRESOS Y OTROS BENEFICIOS		
Ingresos de la Gestión	12,742,001	8,787,292
Impuestos	0	0
Cuotas y Aportaciones de Seguridad Social	0	0
Contribuciones de Mejoras	0	0
Derechos	0	0
Productos de Tipo Corriente	0	0
Aprovechamientos de Tipo Corriente	0	0
Ingresos por Venta de Bienes y Servicios	12,742,001	8,787,292
Ingresos no Comprendidos en las Fracciones de la Ley de Ingresos Causados en Ejercicios Fiscales Anteriores		0
Pendientes de Liquidación o Pago		
Participaciones, Aportaciones, Transferencias, Asignaciones, Subsidios y Otras Ayudas	56,828,899	52,287,345
Participaciones y Aportaciones	0	0
Transferencias, Asignaciones, Subsidios y Otras ayudas	56,828,899	52,287,345
Otros Ingresos y Beneficios	108,935	114,936
Ingresos Financieros	108,935	114,936
Incremento por Variación de Inventarios	0	0
Disminución del Exceso de Estimaciones por Pérdida o Deterioro u Obsolescencia	0	0
Disminución del Exceso de Provisiones	0	0
Otros Ingresos y Beneficios Varios	0	0
Total de Ingresos y Otros Beneficios	69,679,835	61,189,573
GASTOS Y OTRAS PÉRDIDAS		
Gastos de Funcionamiento	58,256,716	59,420,052
Servicios Personales	49,273,549	48,502,276
Materiales y Suministros	769,949	1,675,612
Servicios Generales	8,213,218	9,242,164
Transferencias, Asignaciones, Subsidios y Otras Ayudas	114,000	329,368
Transferencias Internas y Asignaciones al Sector Público	0	0
Transferencias al Resto del Sector Público	0	0
Subsidios y Subvenciones	0	0
Ayudas Sociales	114,000	329,368
Pensiones y Jubilaciones	0	0
Transferencias a Fideicomisos, Mandatos y Contratos Análogos	0	0
Transferencias a la Seguridad Social	0	0
Donativos	0	0
Transferencias al Exterior	0	0
Participaciones y Aportaciones	0	0
Participaciones	0	0
Aportaciones	0	0
Convenios	0	0
Intereses, Comisiones y Otros Gastos de la Deuda Pública	0	0
Intereses de la Deuda Pública	0	0
Comisiones de la Deuda Pública	0	0
Gastos de la Deuda Pública	0	0
Costo por Coberturas	0	0
Apoyos Financieros	0	0
Otros Gastos y Pérdidas Extraordinarias	0	0
Estimaciones, Depreciaciones, Deterioros, Obsolescencia y Amortizaciones	0	0
Provisiones	0	0
Disminución de Inventarios	0	0
Aumento por Insuficiencia de Estimaciones por Pérdida o Deterioro u Obsolescencia	0	0
Aumento por Insuficiencia de Provisiones	0	0
Otros Gastos	0	0
Inversión Pública	0	0
Inversión Pública no Capitalizable	0	0
Total de Gastos y Otras Pérdidas	58,370,716	59,749,420
Resultados del Ejercicio (Ahorro/Desahorro)	11,309,119	1,440,153

Bajo protesta de decir verdad declaramos que los Estados Financieros y sus Notas son razonablemente correctos y responsabilidad del emisor

Dr. Héctor Pulido González
Rector

CP Felipe Nava Aguilera
Secretario Administrativo

Concepto	2021-06	2020-06
Flujos de Efectivo de las Actividades de Operación		
Origen	69,679,835	61,189,573
Impuestos	0	0
Cuotas y Aportaciones de Seguridad Social	0	0
Contribuciones de mejoras	0	0
Derechos	0	0
Productos de Tipo Corriente	108,935	114,936
Aprovechamientos de Tipo Corriente	0	0
Ingresos por Venta de Bienes y Servicios	12,742,001	8,787,292
Ingresos no Comprendidos en las Fracciones de la Ley de Ingresos Causados en Ejercicios Fiscales Anteriores Pendientes de Liquidación o Pago	0	0
Participaciones y Aportaciones	0	0
Transferencias, Asignaciones y Subsidios y Otras ayudas	56,828,899	52,287,345
Otros Origenes de Operación	0	0
Aplicación	58,370,716	59,749,420
Servicios Personales	49,273,549	48,502,276
Materiales y Suministros	769,949	1,675,612
Servicios Generales	8,213,218	9,242,164
Transferencias Internas y Asignaciones al Sector Público	0	0
Transferencias al resto del Sector Público	0	0
Subsidios y Subvenciones	0	0
Ayudas Sociales	114,000	329,368
Pensiones y Jubilaciones	0	0
Transferencias a Fideicomisos, Mandatos y Contratos Análogos	0	0
Transferencias a la Seguridad Social	0	0
Donativos	0	0
Transferencias al Exterior	0	0
Participaciones	0	0
Aportaciones	0	0
Convenios	0	0
Estimaciones, Depreciaciones, Amortizaciones y Provisiones	0	0
Flujos Netos de Efectivo por Actividades de Operación	11,309,118	1,440,153
Flujos de Efectivo de las Actividades de Inversión		
Origen	475,876,909	18,104,880
Bienes Inmuebles, Infraestructura y Construcciones en Proceso	0	0
Bienes Muebles	0	0
Otros Origenes de Inversión	475,876,909	18,104,880
Aplicación	450,396,064	26,939,091
Bienes Inmuebles, Infraestructura y Construcciones en Proceso	446,338,141	0
Bienes Muebles	2,952,618	19,486,060
Otras Aplicaciones de Inversión	1,105,305	7,453,031
Flujos Netos de Efectivo por Actividades de Inversión	25,480,845	-8,834,211
Flujo de Efectivo de las Actividades de Financiamiento		
Origen	368,933	449,831
Endeudamiento Neto	0	0
Interno	0	0
Externo	0	0
Disminución de Activos Financieros	0	0
Incremento de Otros Pasivos	368,933	449,831
Aplicación	0	0
Servicios de la Deuda	0	0
Interno	0	0
Externo	0	0
Incremento de Activos Financieros	0	0
Disminución de Otros Pasivos	0	0
Flujos netos de Efectivo por Actividades de Financiamiento	368,933	449,831
Incremento/Disminución Neta en el Efectivo y Equivalentes al Efectivo	37,158,896	-6,944,227
Efectivo y Equivalentes al Efectivo al inicio del Ejercicio	25,674,196	32,618,423
Efectivo y Equivalentes al Efectivo al final del Ejercicio	62,833,092	25,674,196

Concepto	Origen	Aplicación
ACTIVO	1,398,937	487,554,961
Activo Circulante	1,398,937	37,158,897
Efectivo y Equivalentes	0	37,158,897
Derechos a Recibir Efectivo o Equivalentes	1,398,937	0
Derechos a Recibir Bienes o Servicios	0	0
Inventarios	0	0
Almacenes	0	0
Estimación por Pérdida o Deterioro de Activos Circulantes	0	0
Otros Activos Circulantes	0	0
Activo No Circulante	0	450,396,064
Inversiones Financieras a Largo Plazo	0	0
Derechos a Recibir Efectivo o Equivalentes a Largo Plazo	0	0
Bienes Inmuebles, Infraestructura y Construcciones en Proceso	0	446,338,141
Bienes Muebles	0	2,952,618
Activos Intangibles	0	1,105,305
Depreciación, Deterioro y Amortización Acumulada de Bienes	0	0
Activos Diferidos	0	0
Estimación por Pérdida o Deterioro de Activos no Circulantes	0	0
Otros Activos no Circulantes	0	0
PASIVO	368,933	0
Pasivo Circulante	368,933	0
Cuentas por Pagar a Corto Plazo	368,933	0
Documentos por Pagar a Corto Plazo	0	0
Porción a Corto Plazo de la Deuda Pública a Largo Plazo	0	0
Títulos y Valores a Corto Plazo	0	0
Pasivos Diferidos a Corto Plazo	0	0
Fondos y Bienes de Terceros en Garantía y/o Administración a	0	0
Provisiones a Corto Plazo	0	0
Otros Pasivos a Corto Plazo	0	0
Pasivo No Circulante	0	0
Cuentas por Pagar a Largo Plazo	0	0
Documentos por Pagar a Largo Plazo	0	0
Deuda Pública a Largo Plazo	0	0
Pasivos Diferidos a Largo Plazo	0	0
Fondos y Bienes de Terceros en Garantía y/o en Administración a	0	0
Provisiones a Largo Plazo	0	0
HACIENDA PÚBLICA/ PATRIMONIO	485,919,042	131,952
Hacienda Pública/Patrimonio Contribuido	0	0
Aportaciones	0	0
Donaciones de Capital	0	0
Actualización de la Hacienda Pública / Patrimonio	0	0
Hacienda Pública/Patrimonio Generado	485,919,042	131,952
Resultados del Ejercicio (Ahorro / Desahorro)	9,868,966	0
Resultados de Ejercicios Anteriores	29,711,935	0
Revaluos	446,338,141	0
Reservas	0	0
Rectificaciones de Resultados de Ejercicios Anteriores	0	131,952
Exceso o Insuficiencia en la Actualización de la Hacienda	0	0
Resultado por Posición Monetaria	0	0
Resultado por Tenencia de Activos no Monetarios	0	0

Bajo protesta de decir verdad declaro que los Estados Financieros y sus Notas son razonablemente correctos y responsabilidad del emisor

Dr. Héctor Pulido González
Rector

CP Felipe Nava Aguilera
Secretario Administrativo

Concepto	Saldo Inicial 1	Cargos del Periodo 2	Abonos del Periodo 3	Saldo Final 4=(1+2-3)	Variación del Periodo (4-1)
ACTIVO					
Activo Circulante	68,116,760	161,691,738	164,350,076	65,458,423	-2,658,338
Efectivo y Equivalentes	34,266,152	160,872,654	132,305,714	62,833,092	28,566,940
Derechos a Recibir Efectivo o Equivalentes	33,850,608	819,084	32,044,362	2,625,330	-31,225,278
Derechos a Recibir Bienes o Servicios	0	0	0	0	0
Inventarios	0	0	0	0	0
Almacenes	0	0	0	0	0
Estimación por Pérdida o Deterioro de Activos Circulantes	0	0	0	0	0
Otros Activos Circulantes	0	0	0	0	0
Activo No Circulante	572,493,170	2,097,151	0	574,590,321	2,097,151
Inversiones Financieras a Largo Plazo	0	0	0	0	0
Derechos a Recibir Efectivo o Equivalentes a Largo Plazo	0	0	0	0	0
Bienes Inmuebles, Infraestructura y Construcciones en Proceso	610,845,099	0	0	610,845,099	0
Bienes Muebles	150,131,582	2,056,594	0	152,188,176	2,056,594
Activos Intangibles	17,992,786	40,557	0	18,033,343	40,557
Depreciación, Deterioro y Amortización Acumulada de Bienes	-206,476,297	0	0	-206,476,297	0
Activos Diferidos	0	0	0	0	0
Estimación por Pérdida o Deterioro de Activos no Circulantes	0	0	0	0	0
Otros Activos no Circulantes	0	0	0	0	0
TOTAL DEL ACTIVO	640,609,930	163,788,889	164,350,076	640,048,745	-561,187

Bajo protesta de decir verdad declaramos que los Estados Financieros y sus Notas son razonablemente correctos y responsabilidad del emisor

Dr. Héctor Pulido González
Rector

CP Felipe Nava Aguilera
Secretario Administrativo

Denominación de las Deudas	Moneda de Contratación	Institución o País Acreedor	Saldo Inicial del Periodo	Saldo Final del Periodo
DEUDA PÚBLICA				
Corto Plazo				
Deuda Interna			0	0
Instituciones de Crédito			0	0
Títulos y Valores			0	0
Arrendamientos Financieros			0	0
Deuda Externa			0	0
Organismos Financieros Internacionales			0	0
Deuda Bilateral			0	0
Títulos y Valores			0	0
Arrendamientos Financieros			0	0
Subtotal a Corto Plazo			0	0
Largo Plazo				
Deuda Interna			0	0
Instituciones de Crédito			0	0
Títulos y Valores			0	0
Arrendamientos Financieros			0	0
Deuda Externa			0	0
Organismos Financieros Internacionales			0	0
Deuda Bilateral			0	0
Títulos y Valores			0	0
Arrendamientos Financieros			0	0
Subtotal a Largo Plazo			0	0
Otros Pasivos			16,778,474	5,381,074
Total Deuda y Otros Pasivos			16,778,474	5,381,074

Bajo protesta de decir verdad declaramos que los Estados Financieros y sus Notas son razonablemente correctos y responsabilidad del emisor

Dr. Héctor Raúl González
Rector

CP Felipe Nava Aguilera
Secretario Administrativo

Asunto: Entrega de 2do. trimestre 2021 art. 36 PEF 2021.

EDGAR M. SÁNCHEZ GARCÍA
SUBDIRECTOR DE FINANZAS
DIRECCIÓN GENERAL DE UNIVERSIDADES
TECNOLÓGICAS Y POLITÉCNICAS
P R E S E N T E.

AT'N: JAVIER ARVIZU SERAPIO
DEPARTAMENTO DE ANÁLISIS FINANCIEROS.

En atención a los oficios No. 514.3.175/2021 y 514.3.249/2021, a fin de dar cumplimiento a lo que establece artículo 36 del presupuesto de egreso de la federación en sus fracciones I, II, III, IV y V que a letra dice:

Artículo 36. Los programas de la Secretaría de Educación Pública, destinados a fomentar la expansión de la oferta educativa Primera Infancia, Media Superior y Superior, establecerán mecanismos que permitan disminuir el rezago en el índice de cobertura en aquellas entidades federativas que estén por debajo del promedio nacional.

La Secretaría de Educación Pública deberá informar a la Cámara de Diputados, sobre la estructura de los programas destinados a fomentar la expansión de la oferta educativa a los que hace referencia el párrafo anterior, su distribución y metas de mediano y largo plazo, a más tardar el 31 de marzo.

Los recursos federales que reciban las universidades e instituciones públicas de educación media superior y superior, incluyendo subsidios, estarán sujetos a la fiscalización que realice la Auditoría en términos de lo establecido en la Ley de Fiscalización y Rendición de Cuentas de la Federación, y se rendirá cuenta sobre el ejercicio de los mismos en los términos de las disposiciones aplicables, detallando la información siguiente:

- I. Los programas a los que se destinen los recursos y el cumplimiento de las metas correspondientes;
- II. El costo de nómina del personal docente, no docente, administrativo y manual, identificando las distintas categorías y los tabuladores de remuneraciones por puesto, responsabilidad laboral y su lugar de ubicación;
- III. Desglose del gasto corriente destinado a su operación;
- IV. Los estados de situación financiera, analítico, así como el de origen y aplicación de recursos públicos federales, y
- V. La información sobre matrícula de inicio y fin de cada ciclo escolar.

De conformidad con la Ley General de Contabilidad Gubernamental, así como con los lineamientos que emita en la materia el Consejo Nacional de Armonización Contable, las universidades e instituciones públicas de educación media superior y superior llevarán el registro y la vigilancia de los activos, pasivos corrientes y contingentes, ingresos, gastos y patrimonio.

Las universidades e instituciones públicas de educación media superior y superior a que se refiere este artículo entregarán a la Secretaría de Educación Pública la información señalada en el mismo, a más tardar a los 15 días naturales posteriores a la conclusión del trimestre que corresponda. Dicha Secretaría entregará esta información a la Cámara de Diputados y la publicará en su página de Internet, a más tardar a los 30 días naturales posteriores al periodo correspondiente.


Las universidades e instituciones de educación media superior y superior públicas, cumplan con sus obligaciones en términos de los contratos laborales correspondientes realizándose, en su caso, la compulsas entre las nóminas y los registros de asistencia.

La Secretaría de Educación Pública enviará la información a que se refiere este artículo a la Secretaría dentro de los 10 días hábiles posteriores a que aquella la reciba.

Envío a usted la información correspondiente al **segundo trimestre y dando cumplimiento al plazo establecido se envía los formatos solicitados a la Universidad Tecnológica de Jalisco**, información que encontrará anexa en los formatos correspondientes sobre las fracciones antes citadas, así como los estados financieros requeridos en la fracción IV, para con ello dar cabal cumplimiento a los ordenamientos legales en la materia.

Sin más por el momento, agradezco sus finas atenciones.

ATENTAMENTE
"INNOVACIÓN Y EXCELENCIA"



DR. HÉCTOR PARDO GONZÁLEZ
RECTOR

UTJ  **Universidad Tecnológica de Jalisco**
Innovación y Excelencia
RECTORÍA

C.c.p.: Lic. Felipe Nava Aguilera- Secretario Administrativo. UTJ

HPG/KGCH/NPPA*

2/2

